

Salamanca, Guanajuato a 02 de Octubre del año 2024

ASUNTO: SE COMUNICA RESPUESTA

Aprovecho la presente para enviarle un cordial saludo y en atención a su solicitud de información **111231000007224**, realizada por medio de la plataforma Nacional de Transparencia, me permito transcribirla al igual que la respuesta suministrada a esta Unidad de Acceso a la Información:

Información solicitada:

Buenas noches, me gustaría solicitar un estado de situación financiera del Comité Municipal de Agua Potable y Alcantarillado de Salamanca, así como un Estado de Actividades, Estado de Variaciones en la Hacienda Pública y un Estado de Flujo de Efectivo del año 2021 y 2022 en formato PDF con el fin de comparar los cambios que se tuvieron en los ingresos y gastos del comité, durante y después de la pandemia.

Otros datos para facilitar su localización:

Estado de Situación Financiera PDF

Estado de Actividades PDF

Estado de Variaciones en la Hacienda Publica PDF

Estado de Flujos de Efectivo PDF

RESPUESTA:

Previo búsqueda exhaustiva de la información, se adjunta lo solicitado.

Lo antes referido es en atención a los trámites internos necesarios y oficio girado a la Gerencia de Administración del CMAPAS para que esta generara una respuesta, así mismo para dar atención a la solicitud de información solicitada, también se hace del conocimiento que esta Unidad de Transparencia es quien comunica la respuesta generada a la referida solicitud.


Se expide el presente documento con fundamento en los artículos 3, 6, 7 fracciones VI, XXI, 11, 13, 15, 16, 17, 23, 24 fracciones VII, 26, 27 fracciones VIII, 48 fracciones II, III, V, 82, 83, 84, 85 y 99 de la Ley de Transparencia y Acceso a la Información Pública para el Estado de Guanajuato.

Agradeciendo de antemano la atención brindada a la presente, me despido y quedo de Usted como su atento y seguro servidor.

Atentamente:

"Por amor al agua, todos unidos"

CMAPAS



LIC. WILLIAM ARTURO MOLINA SÁNCHEZ.
JEFE DE LA UNIDAD DE TRANSPARENCIA Y
ACCESO A LA INFORMACIÓN PÚBLICA DEL CMAPAS

C. p. Archivo



COMITÉ MUNICIPAL DE AGUA POTABLE Y ALCANTARILLADO DE SALAMANCA, GTO.

Estado de Flujos de Efectivo
Del 01 DE ENERO AL 31 DE DICIEMBRE DE 2021
(Cifras en Pesos)

Concepto	2021	2020
Flujos de Efectivo de las Actividades de Operación		
Origen	235,355,534.03	236,354,067.18
Impuestos	0.00	0.00
Cuotas y Aportaciones de Seguridad Social	0.00	0.00
Contribuciones de Mejoras	0.00	0.00
Derechos	0.00	0.00
Productos	7,102,503.15	7,315,428.40
Aprovechamientos	0.00	0.00
Ingresos por Venta de Bienes y Prestación de Servicios	225,589,678.05	211,041,515.40
Participaciones, Aportaciones, Convenios, Incentivos Derivados de la Colaboración Fiscal y Fondos Distintos de Aportaciones	0.00	0.00
Transferencias, Asignaciones, Subsidios y Subvenciones, y Pensiones y Jubilaciones	2,393,492.43	17,971,320.29
Otros Origenes de Operación	269,860.40	25,803.09
Aplicación	164,689,008.83	150,547,895.64
Servicios Personales	87,192,748.93	76,727,899.48
Materiales y Suministros	18,754,702.59	15,699,387.72
Servicios Generales	58,370,574.48	57,395,831.88
Transferencias Internas y Asignaciones al Sector Público	0.00	0.00
Transferencias al resto del Sector Público	0.00	0.00
Subsidios y Subvenciones	0.00	0.00
Ayudas Sociales	35,814.50	133,023.52
Pensionamientos y Jubilaciones	0.00	0.00
Transferencias a Fideicomisos, Mandatos y Contratos Análogos	0.00	0.00
Transferencias a la Seguridad Social	0.00	0.00
Donativos	129,968.96	0.00
Transferencias al Exterior	0.00	0.00
Participaciones	0.00	0.00
Aportaciones	0.00	0.00
Convenios	0.00	0.00
Otras Aplicaciones de Operación	205,199.37	591,753.04
Flujos Netos de Efectivo por Actividades de Operación	70,666,525.20	85,806,171.54
Flujos de Efectivo de las actividades de Inversión		
Origen	0.00	0.00
Bienes Inmuebles, Infraestructura y Construcciones en Proceso	0.00	0.00
Bienes Muebles	0.00	0.00
Otros Origenes de Inversión	0.00	0.00
Aplicación	39,774,137.56	64,441,739.28
Bienes Inmuebles, Infraestructura y Construcciones en Proceso	32,746,248.78	50,965,275.08
Bienes Muebles	7,027,888.78	13,476,464.20
Otras Aplicaciones de Inversión	0.00	0.00
Flujos Netos de Efectivo por Actividades de Inversión	-39,774,137.56	-64,441,739.28
Flujos de Efectivo de las actividades de Financiamiento		
Origen	-7,825,147.95	8,395,672.39
Endeudamiento Neto	-7,178,585.01	-1,262,304.00
Interno	-7,178,585.01	-1,262,304.00
Externo	0.00	0.00
Otros Origenes de Financiamiento	-646,562.94	9,657,976.39
Aplicación	4,326,057.05	5,557,447.61
Servicios de la Deuda	0.20	0.00
Interno	0.20	0.00
Externo	0.00	0.00
Otras Aplicaciones de Financiamiento	4,326,056.85	5,557,447.61
Flujos Netos de Efectivo por Actividades de Financiamiento	-12,151,205.00	2,838,224.78
Incremento/Disminución Neta en el Efectivo y Equivalentes al Efectivo	18,741,182.64	24,202,657.04
Efectivo y Equivalentes al Efectivo al Inicio del Ejercicio	184,701,298.43	160,498,641.39
Efectivo y Equivalentes al Efectivo al Final del Ejercicio	203,442,481.07	184,701,298.43

Bajo protesta de decir verdad declaramos que los Estados Financieros y sus notas, son razonablemente correctos y son responsabilidad del emisor.


C.P. FRANCISCO JAVIER JIMÉNEZ GONZÁLEZ
PRESIDENTE DEL CONSEJO DIRECTIVO


C.P.C. MARIA DE LOURDES MARTÍNEZ CARBAJAL
TESORERA DEL CONSEJO DIRECTIVO



COMITE MUNICIPAL DE AGUA POTABLE Y ALCANTARILLADO DE SALAMANCA, GTO.
Estado de Variación en la Hacienda Pública
Del 01 DE ENERO AL 31 DE DICIEMBRE DE 2021
(Cifras en Pesos)

Concepto	Hacienda Pública / Patrimonio Contribuido	Hacienda Pública / Patrimonio Generado de Ejercicios Anteriores	Hacienda Pública / Patrimonio Generado de Ejercicio	Exceso o Insuficiencia en la Actualización de la Hacienda Pública / Patrimonio	Total
Hacienda Pública/Patrimonio Contribuido Neto de 2020	276,268,155.70				276,268,155.70
Aportaciones	275,141,859.59				275,141,859.59
Donaciones de Capital	1,126,296.11				1,126,296.11
Actualización de la Hacienda Pública/Patrimonio	0.00				0.00
Hacienda Pública/Patrimonio Generado Neto de 2020		239,089,737.49	51,970,710.32		291,060,447.81
Resultados del Ejercicio (Ahorro/Desahorro)			51,970,710.32		51,970,710.32
Resultados de Ejercicios Anteriores		239,084,263.49			239,084,263.49
Revalúos		5,474.00			5,474.00
Reservas		0.00			0.00
Rectificaciones de Resultados de Ejercicios Anteriores		0.00			0.00
Exceso o Insuficiencia en la Actualización de la Hacienda Pública/Patrimonio Neto de 2020				0.00	0.00
Resultado por Posición Monetaria				0.00	0.00
Resultado por Tenencia de Activos no Monetarios				0.00	0.00
Hacienda Pública/Patrimonio Neto Final de 2020	276,268,155.70	239,089,737.49	51,970,710.32	0.00	567,328,603.51
Cambios en la Hacienda Pública/Patrimonio Contribuido Neto	0.00				0.00
Aportaciones	0.00				0.00
Donaciones de Capital	0.00				0.00
Actualización de la Hacienda Pública/Patrimonio	0.00				0.00
Variaciones de la Hacienda Pública/Patrimonio Generado Neto de 2021		49,347,731.58	-19,062,264.52		30,285,467.06
Resultados del Ejercicio (Ahorro/Desahorro)			32,908,445.80		32,908,445.80
Resultados de Ejercicios Anteriores		49,347,731.58	-51,970,710.32		-2,622,978.74
Revalúos			0.00		0.00
Reservas			0.00		0.00
Rectificaciones de Resultados de Ejercicios Anteriores			0.00		0.00
Cambios en el Exceso o Insuficiencia en la Actualización de la Hacienda Pública/Patrimonio Neto de 2021				0.00	0.00
Resultado por Posición Monetaria				0.00	0.00
Resultado por Tenencia de Activos no Monetarios				0.00	0.00
Hacienda Pública/Patrimonio Neto Final de 2021	276,268,155.70	288,437,469.07	32,908,445.80	0.00	597,614,070.57

Bajo protesta de decir verdad declaramos que los Estados Financieros y sus notas, son razonablemente correctos y son responsabilidad del emisor.


C.P. FRANCISCO JAVIER JIMÉNEZ GONZÁLEZ
PRESIDENTE DEL CONSEJO DIRECTIVO


C.P.C. MARÍA DE LOURDES MARTÍNEZ CARBAJAL
TESORERA DEL CONSEJO DIRECTIVO




CÓMITE MUNICIPAL DE AGUA POTABLE Y ALCANTARILLADO DE SALAMANCA, GTO.
Estado de Situación Financiera
Al 31 DE DICIEMBRE DE 2021
(Cifras en Pesos)

Concepto	2021	2020	Concepto	2021	2020
ACTIVO			PASIVO		
Activo Circulante			Pasivo Circulante		
Efectivo y Equivalentes	203,442,481.07	184,701,298.43	Cuentas por Pagar a Corto Plazo	10,488,684.59	9,763,233.58
Derechos a Recibir Efectivo o Equivalentes	8,117,029.86	8,379,752.39	Documentos por Pagar a Corto Plazo	0.00	0.00
Derechos a Recibir Bienes o Servicios	5,105,342.35	2,114,895.22	Porción a Corto Plazo de la Deuda Pública a Largo Plazo	0.00	0.20
Inventarios	0.00	15,729.00	Titulos y Valores a Corto Plazo	0.00	0.00
Almacenes	8,113,907.58	8,093,850.31	Pasivos Diferidos a Corto Plazo	0.00	0.00
Estimación por Pérdida o Deterioro de Activos Circulantes	0.00	0.00	Fondos y Bienes de Terceros en Garantía y/o Administración a Corto Plazo	0.00	0.00
Otros Activos Circulantes	0.00	0.00	Provisiones a Corto Plazo	9,460,171.83	6,257,596.27
			Otros Pasivos a Corto Plazo	0.00	0.00
Total de Activos Circulantes	224,778,760.86	203,305,525.35	Total de Pasivos Circulantes	19,948,856.42	16,020,830.03
Activo No Circulante			Pasivo No Circulante		
Inversiones Financieras a Largo Plazo	0.00	0.00	Cuentas por Pagar a Largo Plazo	0.00	0.00
Derechos a Recibir Efectivo o Equivalentes a Largo Plazo	19,461,714.47	18,198,134.38	Documentos por Pagar a Largo Plazo	0.00	0.00
Bienes Inmuebles, Infraestructura y Construcciones en Proceso	445,801,228.56	413,054,979.78	Deuda Pública a Largo Plazo	0.00	7,178,585.01
Bienes Muebles	69,782,766.11	63,071,067.33	Pasivos Diferidos a Largo Plazo	0.00	0.00
Activos Intangibles	4,572,536.05	4,256,346.05	Fondos y Bienes de Terceros en Garantía y/o Administración a Largo Plazo	0.00	0.00
Depreciación, Deterioro y Amortización Acumulada de Bienes	-147,285,144.71	-111,757,127.63	Provisiones a Largo Plazo	0.00	0.00
Activos Diferidos	451,065.65	399,093.29			
Estimación por Pérdida o Deterioro de Activos no Circulantes	0.00	0.00	Total de Pasivos No Circulantes	0.00	7,178,585.01
Otros Activos no Circulantes	0.00	0.00			
Total de Activos No Circulantes	392,784,166.13	387,222,493.20	Total del Pasivo	19,948,856.42	23,199,415.04
Total del Activo	617,562,926.99	590,528,018.55	HACIENDA PÚBLICA/PATRIMONIO		
			Hacienda Pública/Patrimonio Contribuido	276,268,155.70	276,268,155.70
			Aportaciones	275,141,859.59	275,141,859.59
			Donaciones de Capital	1,126,296.11	1,126,296.11
			Actualización de la Hacienda Pública/Patrimonio	0.00	0.00
			Hacienda Pública/Patrimonio Generado	321,345,914.87	291,060,447.81
			Resultados del Ejercicio (Ahorro/ Desahorro)	32,908,445.80	51,970,710.32
			Resultados de Ejercicios Anteriores	288,431,995.07	239,084,263.49
			Revalúos	5,474.00	5,474.00
			Reservas	0.00	0.00
			Rectificaciones de Resultados de Ejercicios Anteriores	0.00	0.00
			Exceso o Insuficiencia en la Actualización de la Hacienda Pública/Patrimonio	0.00	0.00
			Resultado por Posición Monetaria	0.00	0.00
			Resultado por Tenencia de Activos no Monetarios	0.00	0.00
			Total Hacienda Pública/Patrimonio	597,614,070.57	567,328,603.51
			Total del Pasivo y Hacienda Pública/Patrimonio	617,562,926.99	590,528,018.55

Bajo protesta de decir verdad declaramos que los Estados Financieros y sus notas, son razonablemente correctos y son responsabilidad del emisor.


 C.P. FRANCISCO JAVIER JIMÉNEZ GONZÁLEZ
 PRESIDENTE DEL CONSEJO DIRECTIVO


 C.P.C. MARÍA DE LOURDES MARTÍNEZ CARBAL
 TESORERA DEL CONSEJO DIRECTIVO



COMITE MUNICIPAL DE AGUA POTABLE Y ALCANTARILLADO DE SALAMANCA, GTO.

Estado de Actividades

Del 01 de enero al 31 DE DICIEMBRE de 2021

(Cifras en Pesos)

Concepto	2021	2020
INGRESOS Y OTROS BENEFICIOS		
Ingresos de Gestión	232,692,181.20	218,356,943.80
Impuestos	0.00	0.00
Cuotas y Aportaciones de Seguridad Social	0.00	0.00
Contribuciones de Mejoras	0.00	0.00
Derechos	0.00	0.00
Productos	7,102,503.15	7,315,428.40
Aprovechamientos	0.00	0.00
Ingresos por Venta de Bienes y Prestación de Servicios	225,589,678.05	211,041,515.40
Participaciones, Aportaciones, Convenios, Incentivos Derivados de la Colaboración Fiscal, Fondos Distintos de Aportaciones, Transferencias, Asignaciones, Subsidios y Subvenciones, y Pensiones y Jubilaciones	2,393,492.43	17,971,320.29
Participaciones, Aportaciones, Convenios, Incentivos Derivados de la Colaboración Fiscal y Fondos Distintos de Aportaciones	0.00	0.00
Transferencias, Asignaciones, Subsidios y Subvenciones, y Pensiones y Jubilaciones	2,393,492.43	17,971,320.29
Otros Ingresos y Beneficios	269,860.40	25,803.09
Ingresos Financieros	0.00	0.00
Incremento por Variación de Inventarios	0.00	0.00
Disminución del Exceso de Estimaciones por Pérdida o Deterioro u Obsolescencia	0.00	0.00
Disminución del Exceso de Provisiones	0.00	0.00
Otros Ingresos y Beneficios Varios	269,860.40	25,803.09
Total de Ingresos y Otros Beneficios	235,355,534.03	236,354,067.18
GASTOS Y OTRAS PÉRDIDAS		
Gastos de Funcionamiento	164,318,026.00	149,823,119.08
Servicios Personales	87,192,748.93	76,727,899.48
Materiales y Suministros	18,754,702.59	15,699,387.72
Servicios Generales	58,370,574.48	57,395,831.88
Transferencias, Asignaciones, Subsidios y Otras Ayudas	165,783.46	133,023.52
Transferencias Internas y Asignaciones al Sector Público	0.00	0.00
Transferencias al Resto del Sector Público	0.00	0.00
Subsidios y Subvenciones	0.00	0.00
Ayudas Sociales	35,814.50	133,023.52
Pensionamientos y Jubilaciones	0.00	0.00
Transferencias a Fideicomisos, Mandatos y Contratos Análogos	0.00	0.00
Transferencias a la Seguridad Social	0.00	0.00
Donativos	129,968.96	0.00
Transferencias al Exterior	0.00	0.00
Participaciones y Aportaciones	0.00	0.00
Participaciones	0.00	0.00
Aportaciones	0.00	0.00
Convenios	0.00	0.00
Intereses, Comisiones y Otros Gastos de la Deuda Pública	205,199.37	591,753.04
Intereses de la Deuda Pública	205,199.37	591,753.04
Comisiones de la Deuda Pública	0.00	0.00
Gastos de la Deuda Pública	0.00	0.00
Costo por Coberturas	0.00	0.00
Apoyos Financieros	0.00	0.00
Otros Gastos y Pérdidas Extraordinarias	35,545,642.31	33,835,461.22
Estimaciones, Depreciaciones, Deterioros, Obsolescencia y Amortizaciones	35,545,622.71	33,835,451.64
Provisiones	0.00	0.00
Disminución de Inventarios	0.00	0.00
Aumento por Insuficiencia de Estimaciones por Pérdida o Deterioro u Obsolescencia	0.00	0.00
Aumento por Insuficiencia de Provisiones	0.00	0.00
Otros Gastos	19.60	9.58
Inversión Pública	2,212,437.09	0.00
Inversión Pública no Capitalizable	2,212,437.09	0.00
Total de Gastos y Otras Pérdidas	202,447,088.23	184,383,356.86
Resultados del Ejercicio (Ahorro/Desahorro)	32,908,445.80	51,970,710.32

Bajo protesta de decir verdad declaramos que los Estados Financieros y sus notas, son razonablemente correctos y son responsabilidad del emisor.

C. P. FRANCISCO JAVIER JIMÉNEZ GONZÁLEZ
PRESIDENTE DEL CONSEJO DIRECTIVOC. P. C. MARÍA DE LOURDES MARTÍNEZ CARBAJAL
TESORERA DEL CONSEJO DIRECTIVO



Comité Municipal de Agua Potable y Alcantarillado de Salamanca, Guanajuato.
Estado de Variación en la Hacienda Pública
Del 1 de Enero al 31 de Diciembre de 2022
(Cifras en Pesos)

Concepto	Hacienda Pública / Patrimonio Contribuido	Hacienda Pública / Patrimonio Generado de Ejercicios Anteriores	Hacienda Pública / Patrimonio Generado del Ejercicio	Exceso o Insuficiencia en la Actualización de la Hacienda Pública / Patrimonio	Total
Hacienda Pública/Patrimonio Contribuido Neto de 2021	276,268,166				276,268,166
Aportaciones	275,141,860				275,141,860
Donaciones de Capital	1,126,296				1,126,296
Actualización de la Hacienda Pública/Patrimonio	0				0
Hacienda Pública/Patrimonio Generado Neto de 2021		288,437,469	32,908,446		321,345,915
Resultados del Ejercicio (Ahorro/Desahorro)			32,908,446		32,908,446
Resultados de Ejercicios Anteriores		288,431,995			288,431,995
Revalúos		5,474			5,474
Reservas		0			0
Rectificaciones de Resultados de Ejercicios Anteriores		0			0
Exceso o Insuficiencia en la Actualización de la Hacienda Pública / Patrimonio Neto de 2021				0	0
Resultado por Posición Monetaria				0	0
Resultado por Tenencia de Activos no Monetarios				0	0
Hacienda Pública/Patrimonio Neto Final de 2021	276,268,166	288,437,469	32,908,446	0	597,614,071
Cambios en la Hacienda Pública/Patrimonio Contribuido Neto	945,932				945,932
Aportaciones	0				0
Donaciones de Capital	945,932				945,932
Actualización de la Hacienda Pública/Patrimonio	0				0
Variaciones de la Hacienda Pública/Patrimonio Generado Neto de 2022		22,885,614	9,698,027		32,584,441
Resultados del Ejercicio (Ahorro/Desahorro)			42,607,273		42,607,273
Resultados de Ejercicios Anteriores		22,885,614	-32,908,446		-10,022,832
Revalúos			0		0
Reservas			0		0
Rectificaciones de Resultados de Ejercicios Anteriores			0		0
Cambios en el Exceso o Insuficiencia en la Actualización de la Hacienda Pública/Patrimonio Neto de 2022				0	0
Resultado por Posición Monetaria				0	0
Resultado por Tenencia de Activos no Monetarios				0	0
Hacienda Pública/Patrimonio Neto Final de 2022	277,214,088	311,323,083	42,607,273	0	631,144,444

Bajo protesta de decir verdad declaramos que los Estados Financieros y sus notas, son razonablemente correctos y son responsabilidad del emisor.


LIC. ULISES BANDA CORONADO
PRESIDENTE DEL CONSEJO DIRECTIVO


C.P. SOLEDAD RAZO RAZO
TESORERA DEL CONSEJO DIRECTIVO



Comité Municipal de Agua Potable y Alcantarillado de Salamanca, Guanajuato.


Estado de Flujos de Efectivo
Del 1 de Enero al 31 de Diciembre de 2022
(Cifras en Pesos)

Concepto	2022	2021
Flujos de Efectivo de las Actividades de Operación		
Origen	256,775,882	235,476,581
Impuestos	0	0
Cuotas y Aportaciones de Seguridad Social	0	0
Contribuciones de Mejoras	0	0
Derechos	0	0
Productos	13,939,734	7,102,503
Aprovechamientos	0	0
Ingresos por Venta de Bienes y Prestación de Servicios	236,770,866	225,710,725
Participaciones, Aportaciones, Convenios, Incentivos Derivados de la Colaboración Fiscal y Fondos Distintos de Aportaciones	0	0
Transferencias, Asignaciones, Subsidios y Subvenciones, y Pensiones y Jubilaciones	5,558,689	2,393,492
Otros Orígenes de Operación	506,593	269,860
Aplicación	180,688,842	166,940,186
Servicios Personales	83,877,792	84,118,986
Materiales y Suministros	28,072,172	26,029,594
Servicios Generales	56,313,168	56,625,823
Transferencias Internas y Asignaciones al Sector Público	0	0
Transferencias al resto del Sector Público	12,389,955	0
Subsidios y Subvenciones	0	0
Ayudas Sociales	35,754	35,815
Pensiones y Jubilaciones	0	0
Transferencias a Fideicomisos, Mandatos y Contratos Análogos	0	0
Transferencias a la Seguridad Social	0	0
Donativos	0	129,969
Transferencias al Exterior	0	0
Participaciones	0	0
Aportaciones	0	0
Convenios	0	0
Otras Aplicaciones de Operación	0	0
Flujos Netos de Efectivo por Actividades de Operación	76,087,040	68,536,395
Flujos de Efectivo de las actividades de Inversión		
Origen	0	0
Bienes Inmuebles, Infraestructura y Construcciones en Proceso	0	0
Bienes Muebles	0	0
Otros Orígenes de Inversión	0	0
Aplicación	42,957,462	36,966,853
Bienes Inmuebles, Infraestructura y Construcciones en Proceso	35,714,130	29,921,359
Bienes Muebles	7,243,332	7,045,494
Otras Aplicaciones de Inversión	0	0
Flujos Netos de Efectivo por Actividades de Inversión	-42,957,462	-36,966,853
Flujos de Efectivo de las actividades de Financiamiento		
Origen	0	0
Endeudamiento Neto	0	0
Interno	0	0
Externo	0	0
Otros Orígenes de Financiamiento	0	0
Aplicación	11,764,851	12,828,359
Servicios de la Deuda	0	7,383,785
Interno	0	7,383,785
Externo	0	0
Otras Aplicaciones de Financiamiento	11,764,851	5,444,574
Flujos Netos de Efectivo por Actividades de Financiamiento	-11,764,851	-12,828,359
Incremento/Disminución Neta en el Efectivo y Equivalentes al Efectivo	21,364,726	18,741,183
Efectivo y Equivalentes al Efectivo al Inicio del Ejercicio	203,442,481	184,701,298
Efectivo y Equivalentes al Efectivo al Final del Ejercicio	224,807,207	203,442,481

Bajo protesta de decir verdad declaramos que los Estados Financieros y sus notas, son razonablemente correctos y son responsabilidad del



LIC. ULISES BANDA CORONADO
PRESIDENTE DEL CONSEJO DIRECTIVO



C.P. SOLEDAD RAZO RAZO
TESORERA DEL CONSEJO DIRECTIVO



Comité Municipal de Agua Potable y Alcantarillado de Salamanca, Guanajuato.
Estado de Situación Financiera
Al 31 de Diciembre de 2022
(Cifras en Pesos)

Concepto	2022	2021	Concepto	2022	2021
ACTIVO			PASIVO		
Activo Circulante			Pasivo Circulante		
Efectivo y Equivalentes	224,807,207	203,442,481	Cuentas por Pagar a Corto Plazo	10,765,813	10,488,685
Derechos a Recibir Efectivo o Equivalentes	8,104,798	8,117,030	Documentos por Pagar a Corto Plazo	0	0
Derechos a Recibir Bienes o Servicios	8,727,991	5,105,342	Perdón a Corto Plazo de la Deuda Pública a Largo Plazo	0	0
Inventarios	0	0	Títulos y Valores a Corto Plazo	0	0
Almacenes	9,718,406	8,113,908	Pasivos Diferidos a Corto Plazo	0	0
Estimación por Pérdida o Deterioro de Activos Circulantes	0	0	Fondos y Bienes de Terceros en Garantía y/o Administración a Corto Plazo	0	0
Otros Activos Circulantes	0	0	Provisiones a Corto Plazo	7,191,295	9,460,172
Total de Activos Circulantes	261,368,403	224,778,761	Otros Pasivos a Corto Plazo	0	0
			Total de Pasivos Circulantes	17,957,108	19,948,866
Activo No Circulante			Pasivo No Circulante		
Inversiones Financieras a Largo Plazo	0	0	Cuentas por Pagar a Largo Plazo	0	0
Derechos a Recibir Efectivo o Equivalentes a Largo Plazo	10,035,370	19,461,714	Documentos por Pagar a Largo Plazo	0	0
Bienes Inmuebles, Infraestructura y Construcciones en Proceso	488,685,070	445,801,229	Deuda Pública a Largo Plazo	0	0
Bienes Muebles	77,931,559	69,782,766	Pasivos Diferidos a Largo Plazo	0	0
Activos Intangibles	4,421,858	4,572,536	Fondos y Bienes de Terceros en Garantía y/o Administración a Largo Plazo	0	0
Depreciación, Deterioro y Amortización Acumulada de Bienes	-183,894,698	-147,285,145	Provisiones a Largo Plazo	0	0
Activos Diferidos	563,988	451,066			
Estimación por Pérdida o Deterioro de Activos no Circulantes	0	0	Total de Pasivos No Circulantes	0	0
Otros Activos no Circulantes	0	0			
Total de Activos No Circulantes	397,743,148	392,784,166	Total del Pasivo	17,957,108	19,948,866
Total del Activo	649,101,552	617,562,927	HACIENDA PÚBLICA/PATRIMONIO		
			Hacienda Pública/Patrimonio Contribuido	277,214,088	276,268,166
			Aportaciones	275,141,860	275,141,860
			Donaciones de Capital	2,072,229	1,126,296
			Actualización de la Hacienda Pública/Patrimonio	0	0
			Hacienda Pública/Patrimonio Generado	353,930,365	321,345,915
			Resultados del Ejercicio (Ahorro/ Desahorro)	42,607,273	32,908,446
			Resultados de Ejercicios Anteriores	311,317,609	288,431,995
			Revalúos	5,474	5,474
			Reservas	0	0
			Rectificaciones de Resultados de Ejercicios Anteriores	0	0
			Exceso o Insuficiencia en la Actualización de la Hacienda Pública/Patrimonio	0	0
			Resultado por Posición Monetaria	0	0
			Resultado por Tenencia de Activos no Monetarios	0	0
			Total Hacienda Pública/Patrimonio	631,144,444	597,614,071
			Total del Pasivo y Hacienda Pública/Patrimonio	649,101,552	617,562,927

Bajo protesta de decir verdad declaramos que los Estados Financieros y sus notas, son razonablemente correctos y son responsabilidad del emisor.

LIC. ULISES BANDA CORONADO
PRESIDENTE DEL CONSEJO DIRECTIVO

C.P. SOLEDAD RAZO RAZO
TESORERA DEL CONSEJO DIRECTIVO



Comité Municipal de Agua Potable y Alcantarillado de Salamanca, Guanajuato.
Estado de Actividades
Del 1 de Enero al 31 de Diciembre de 2022
(Cifras en Pesos)

Concepto	2022	2021
INGRESOS Y OTROS BENEFICIOS		
Ingresos de Gestión	250,386,402	232,692,181
Impuestos	0	0
Cuotas y Aportaciones de Seguridad Social	0	0
Contribuciones de Mejoras	0	0
Derechos	0	0
Productos	13,939,734	7,102,503
Aprovechamientos	0	0
Ingresos por Venta de Bienes y Prestación de Servicios	236,446,668	225,589,678
Participaciones, Aportaciones, Convenios, Incentivos Derivados de la Colaboración Fiscal, Fondos Distintos de Aportaciones, Transferencias, Asignaciones, Subsidios y Subvenciones, y Pensiones y Jubilaciones	5,558,689	2,393,492
Participaciones, Aportaciones, Convenios, Incentivos Derivados de la Colaboración Fiscal y Fondos Distintos de Aportaciones	0	0
Transferencias, Asignaciones, Subsidios y Subvenciones, y Pensiones y Jubilaciones	5,558,689	2,393,492
Otros Ingresos y Beneficios	506,593	269,860
Ingresos Financieros	0	0
Incremento por Variación de Inventarios	0	0
Disminución del Exceso de Estimaciones por Pérdida o Deterioro u Obsolescencia	0	0
Disminución del Exceso de Provisiones	0	0
Otros Ingresos y Beneficios Varios	506,593	269,860
Total de Ingresos y Otros Beneficios	256,451,684	235,355,534
GASTOS Y OTRAS PÉRDIDAS		
Gastos de Funcionamiento	163,514,476	164,318,026
Servicios Personales	86,563,759	87,192,749
Materiales y Suministros	18,937,038	18,754,703
Servicios Generales	58,013,679	58,370,574
Transferencias, Asignaciones, Subsidios y Otras Ayudas	12,425,709	165,783
Transferencias Internas y Asignaciones al Sector Público	0	0
Transferencias al Resto del Sector Público	12,389,955	0
Subsidios y Subvenciones	0	0
Ayudas Sociales	35,754	35,815
Pensiones y Jubilaciones	0	0
Transferencias a Fideicomisos, Mandatos y Contratos Análogos	0	0
Transferencias a la Seguridad Social	0	0
Donativos	0	129,969
Transferencias al Exterior	0	0
Participaciones y Aportaciones	0	0
Participaciones	0	0
Aportaciones	0	0
Convenios	0	0
Intereses, Comisiones y Otros Gastos de la Deuda Pública	0	205,199
Intereses de la Deuda Pública	0	205,199
Comisiones de la Deuda Pública	0	0
Gastos de la Deuda Pública	0	0
Costo por Coberturas	0	0
Apoyos Financieros	0	0
Otros Gastos y Pérdidas Extraordinarias	37,203,245	35,545,642
Estimaciones, Depreciaciones, Deterioros, Obsolescencia y Amortizaciones	37,201,280	35,545,623
Provisiones	0	0
Disminución de Inventarios	0	0
Aumento por Insuficiencia de Estimaciones por Pérdida o Deterioro u Obsolescencia	0	0
Aumento por Insuficiencia de Provisiones	0	0
Otros Gastos	1,965	20
Inversión Pública	700,981	2,212,437
Inversión Pública no Capitalizable	700,981	2,212,437
Total de Gastos y Otras Pérdidas	213,844,412	202,447,088
Resultados del Ejercicio (Ahorro/Desahorro)	42,607,273	32,908,446

Bajo protesta de decir verdad declaramos que los Estados Financieros y sus notas, son razonablemente correctos y son responsabilidad del emisor.


LIC. ULISES BANDA CORONADO
PRESIDENTE DEL CONSEJO DIRECTIVO


C.P. SOLEDAD RAZO RAZO
TESORERA DEL CONSEJO DIRECTIVO