

**COMITÉ MUNICIPAL DE AGUA POTABLE Y
ALCANTARILLADO DE SALAMANCA, GTO.**



CMAPAS

INFORME TRIMESTRAL

OCTUBRE - DICIEMBRE 2016

**L.A.E. HERMINIO TORRES AJURIA
PRESIDENTE DEL CONSEJO**

COMITÉ MUNICIPAL DE AGUA POTABLE Y ALCANTARILLADO DE SALAMANCA, GTO.
INTEGRACION DE LA CUENTA DE BANCOS

CMAPAS

	NOMBRE DE LA CUENTA	SALDO AL 31 DE DICIEMBRE DE 2016
11130101	Banamex 692-4723	1,037,168.92
11130201	Bancomer 0443077527	936,643.81
11130301	Banco del Bajío 06845220201	323,022.34
11130302	Banco del Bajío 06845220202	7,561,948.76
11130312	Bajío Domiciliación 6572036	19,945.80
11130315	Bajío Línea de Crédito Pta de Tratamiento 6999494	963.27
11130322	Bajío 10232445 PROTAR	750.00
11130327	Bajío Fondo de Ahorro Consejo 12125571	16,067.58
11130328	Bajío APAZU-2015-102 Cta.13468111	1,000.00
11130329	Bajío APAZU-2015-105 Cta.13609896	1,000.00
11130330	Bajío APAZU-2015-109 Cta.13631635	1,000.00
11130331	Bajío APAZU-2015-134 Cta.13932918	232,711.47
11130335	Bajío PRODDER 2015 Cta. 14219026	11,095.78
11130336	Bajío CMAPAS POZO PALO BLANCO Cta. 15023070	1,454.93
11130341	Bajío CMAPAS APAUR-2016-088 Cta.16243172	3,207.60
11130342	Bajío CMAPAS PRODI-2016-168 Cta.17135047	1,909,110.59
111300401	Banorte 102-980867	888,700.29
111300601	Santander 65-125 302388	104,521.03
111300603	Santander 22-000 106988	2,186,593.65
111300701	Scotiabank 02300758817	10,854,399.14
111300801	Banca Afirme Ahorro 1461099778	237,876.57
111300802	Banca Afirme 146110053	3,000.52
1113 Bancos / Dependencias y otros		26,332,182.05
111400101	Banamex 692-4723 Inversión	4,746,086.06
111400301	Banco del Bajío 01 Inversión	73,589,740.03
111400302	Banco del Bajío 02 Inversión	21,145,665.45
111400309	Bajío Domiciliación Inversión 6572036	4,396,526.44
111400310	Bajío PROSSANEAR cta. 6756 3730201 inversión	633,219.98
111400322	Bajío 10232445 Protar Inversión	215,129.81
111400328	Bajío APAZU-2015-102 Cta.13468111 Inver.	11,334.55
111400329	Bajío APAZU-2015-105 Cta.13609896 Inver.	29,629.88
111400330	Bajío APAZU-2015-109 Cta.13631635 Inver.	254,505.37
111400331	Bajío APAZU-2015-134 Cta.13932918 Inver.	1,496.66
111400335	Bajío PRODDER 2015 Cta. 14219026 Inversión.	5.12
111400336	Bajío CMAPAS POZO PALO BLANCO Cta. 15023070 Inver	10,728.92
111400341	Bajío CMAPAS APAUR-2016-088 Inver. Cta.16243172	343,043.90
111400601	Santander Cta 65125302388 Inversión	208,116.18
111400603	Santander Cta. 22000 106988 Inversión	3,430.14
111400701	Scotiabank 023-007092981 Inversión	7,572,213.11
111400801	Banca Afirme 1461099778 Inversión	1,332,616.23
111400802	Banca Afirme 146110053 Inversión	2,336,235.00
1114 Inversiones Temporales(3 meses)		116,829,722.83
	TOTAL	143,161,904.88


LIC. HERMINIO TORRES AJURIA
PRESIDENTE DEL CONSEJO DIRECTIVO


Alma Cristina Gutierrez Orozco
C.P. ALMA CRISTINA GUTIERREZ OROZCO
TESORERO DEL CONSEJO DIRECTIVO

COMITÉ MUNICIPAL DE AGUA POTABLE Y ALCANTARILLADO DE SALAMANCA, GTO.
DEUDA PUBLICA AL 31 DE DICIEMBRE DE 2016



Fecha de Contratación	Acreedor	Referencia	Financiamiento Contratado	Saldo	Número de pagos
16/12/2011	BANCO DEL BAJIO SA	PAGARE 1	5,136,848.65	pagado	14
16/12/2011	BANCO DEL BAJIO SA	PAGARE 2	1,882,250.53	1,254,890.53	60
23/02/2012	BANCO DEL BAJIO SA	PAGARE 3	1,086,079.15	728,126.15	59
23/02/2012	BANCO DEL BAJIO SA	PAGARE 4	3,587,768.96	2,405,231.96	59
23/02/2012	BANCO DEL BAJIO SA	PAGARE 5	1,390,173.45	931,979.45	59
23/02/2012	BANCO DEL BAJIO SA	PAGARE 6	538,987.58	361,338.58	59
16/03/2012	BANCO DEL BAJIO SA	PAGARE 7	5,029,395.23	3,390,605.23	58
23/03/2012	BANCO DEL BAJIO SA	PAGARE 8	18,724,308.77	12,623,172.77	58
			37,375,812.32	21,695,344.67	


LIC. HERMINIO TORRES AJURIA
PRESIDENTE DEL CONSEJO DIRECTIVO


C.P. ALMA CRISTINA GUTIERREZ OROZCO
TESORERO DEL CONSEJO DIRECTIVO

COMITÉ MUNICIPAL DE AGUA POTABLE Y ALCANTARILLADO DE SALAMANCA, GTO.
RELACION DE DEPOSITOS EN GARANTIA AL 31 DE DICIEMBRE DE 2016



CONCEPTO	IMPORTE
127900001 Dep. Gar. C.F.E	310,489.06
127900004 Dep. Gar. Marcozer, S.A. de C.V.	4,400.00
127900005 Admón y Estr Efva en Cobranza S.A. de C.V.	8,000.00
1279 Otros Activos Diferidos	322,889.06


LIC. HERMINIO TORRES AJURIA
PRESIDENTE DEL CONSEJO DIRECTIVO


C.P. ALMA CRISTINA GUTIERREZ OROZCO
TESORERO DEL CONSEJO DIRECTIVO

COMITÉ MUNICIPAL DE AGUA POTABLE Y ALCANTARILLADO DE SALAMANCA, GTO.
RELACION DE RETENCIONES POR PAGAR AL 31 DE DICIEMBRE DE 2016



CONCEPTO	IMPORTE
211700001 ISR Salarios	925,491.92
211700002 ISR Consejo Directiv	127,895.93
211700003 ISR Profesionistas	0.42
211700004 ISR Asimilables Suel	11,707.93
211700005 1% Cедular	- 3.35
211700104 Cuota Obrera Confianza	149,683.86
211700105 Cuota Patronal Confianza	82,326.43
211700106 IMSS	106,131.54
211700107 INFONAVIT	549,908.60
211700108 Cuota Consejeros	10,152.58
211700109 Cuota Patronal Consejo	5,583.91
211700110 Intereses Fondo de Ahorro Consejo	331.09
211700111 Intereses Fondo de Ahorro Empleados	1,031.88
211700112 Prestamo FONACOT	370.11
211700204 Ayuda Funeraria	- 0.04
211700301 0.2% Capacitación	34.34
211700302 0.5 % D.I.V.O.	18,273.50
211700305 0.25% Ret Colegio De Ingenieros Civiles	2,409.46
211700306 0.25% Ret Colegio de Arquitectos	128.91
211700307 0.5% Ret CMAPAS	257.82
211700308 0.2% Capacitacion Trabajadores CMAPAS	120,060.75
211700401 Donativo Bomberos	25,272.00
211700402 Donativo Cruz Roja	25,297.00
211700403 Donativo Dif	25,268.00
211700404 Donativo Asilo de Ancianos	25,299.00
2117 Retenciones y Contribuciones	2,212,913.59


LIC. HERMINIO TORRES AJURIA
PRESIDENTE DEL CONSEJO DIRECTIVO



C.P. ALMA CRISTINA GUTIERREZ OROZCO
TESORERO DEL CONSEJO DIRECTIVO

COMITÉ MUNICIPAL DE AGUA POTABLE Y ALCANTARILLADO DE SALAMANCA, GTO.
ESTADO DE SITUACION FINANCIERA AL 31 DE DICIEMBRE DE 2016



CONCEPTO	Periodo Actual	Periodo Anterior	2014
1000 ACTIVO	582,278,191.44	548,988,012.68	479,396,836.97
1100 Activo Circulante	201,218,723.98	179,473,042.43	166,493,498.49
1110 Efectivo y Equivalentes	143,411,404.88	122,666,760.31	110,106,734.19
1120 Derechos a recibir efvo./eq.	45,408,368.32	43,397,935.49	46,017,551.93
1130 Derechos a recibir bienes/servicios	3,916,106.23	6,424,033.75	4,504,175.94
1140 Inventarios	0.00	0.00	0.00
1150 Almacenes	8,482,844.55	6,984,312.88	5,865,036.43
1160 Est. por pérdidas o deterioro de A	0.00	0.00	0.00
1190 Otros Activos Circulantes	0.00	0.00	0.00
1200 Activo No Circulante	381,059,467.46	369,514,970.25	312,903,338.48
1210 Inversiones Financieras a LP	0.00	0.00	0.00
1220 Derechos a recibir efvo./eq.	23,133,031.01	20,829,087.08	14,087,308.45
1230 Bienes Inmuebles, Infr. y Cons.	395,431,212.06	391,057,073.90	346,969,871.32
1240 Bienes Muebles	88,151,948.34	81,709,375.59	70,161,175.50
1250 Activos Intangibles	1,416,513.76	904,724.87	623,391.49
1260 Dep., Det. y Amortizaciones Acum.	128,983,307.39	126,518,153.70	119,560,810.51
1270 Activos Diferidos	1,910,069.68	1,532,862.51	622,402.23
1280 Est. por pérdidas o Det. de Activo	0.00	0.00	0.00
1290 Otros Activos no Circulantes	0.00	0.00	0.00
2000 PASIVO	35,173,822.93	38,046,059.15	37,176,245.65
2100 Pasivo Circulante	15,647,958.26	16,350,714.48	13,311,420.98
2110 Cuentas por pagar a Corto Plazo	13,478,478.26	14,181,234.48	11,141,940.98
2120 Documentos por pagar a CP	0.00	0.00	0.00
2130 Porción a CP de la Deuda Pública	2,169,480.00	2,169,480.00	2,169,480.00
2140 Títulos y Valores a Corto Plazo	0.00	0.00	0.00
2150 Pasivos Diferidos a Corto Plazo	0.00	0.00	0.00
2160 Fondos y Bienes de Terc. en Gtía.	0.00	0.00	0.00
2170 Provisiones a Corto Plazo	0.00	0.00	0.00
2190 Otros Pasivos a Corto Plazo	0.00	0.00	0.00
2200 Pasivo No Circulante	19,525,864.67	21,695,344.67	23,864,824.67
2210 Cuentas por pagar a Largo Plazo	0.00	0.00	0.00
2220 Documentos por pagar a Largo Plazo	0.00	0.00	0.00
2230 Deuda Pública a Largo Plazo	19,525,864.67	21,695,344.67	23,864,824.67
2240 Pasivos Diferidos a Largo Plazo	0.00	0.00	0.00
2250 Fondos y Bienes de Terc. en Admon.	0.00	0.00	0.00
2260 Provisiones a Largo Plazo	0.00	0.00	0.00
3000 PATRIMONIO	547,104,368.51	510,941,953.53	442,220,591.32
3100 Patrimonio Contribuido	240,839,870.45	241,297,332.60	241,304,839.09
3110 Aportaciones	240,367,776.73	241,218,408.50	241,225,914.99
3120 Donaciones de Capital	472,093.72	78,924.10	78,924.10
3130 Act. de la Hacienda Pública	0.00	0.00	0.00
3200 Patrimonio Generado	306,264,498.06	269,644,620.93	200,915,752.23

3210 Ahorro/ Desahorro	78,534,003.39	83,759,265.65	62,448,381.90
3220 Resultados de Ejercicios Anteriores	227,730,494.67	185,885,355.28	138,467,370.33
3230 Revalúos	0	-	-
3240 Reservas	0	-	-
3250 Rectificaciones de Res. de Ejerc.	0	-	-
3300 Exceso o Insuficiencia en la act.	0	-	-
3310 Resultado por posición monetaria	0	-	-
3320 Resultado por tenencia de Activos	0	-	-


LAE. HERMINIO TORRES AJURIA
PRESIDENTE DEL CONSEJO DIRECTIVO


C.P. ALMA CRISTINA GUTIERREZ OROZCO
TESORERO DEL CONSEJO DIRECTIVO



COMITÉ MUNICIPAL DE AGUA POTABLE Y ALCANTARILLADO DE SALAMANCA, GTO.

ESTADO DE ACTIVIDADES AL 31 DE DICIEMBRE DE 2016

CMA P.A.S

CONCEPTO	PERIODO ACTUAL	PERIODO ANTERIOR	2014
4000 INGRESOS	218,204,622.45	214,433,330.66	194,120,296.14
4100 Ingresos de Gestión	198,180,924.35	168,810,272.51	161,179,473.15
4110 Impuestos	-	-	-
4120 Cuotas y Aportaciones de SS	-	-	-
4130 Contribuciones de Mejoras	-	-	-
4140 Derechos	-	-	-
4150 Productos de tipo corriente	3,423,997.44	2,823,668.81	2,691,719.74
4160 Aprovechamientos de tipo corriente	-	-	-
4170 Ing. x Venta de Bienes y Servicios	194,621,935.97	165,755,118.88	158,465,303.41
4190 Ingresos no comprendidas	134,990.94	231,484.82	22,450.00
4200 Transferencias, Subsidios y Aportac	20,023,698.10	45,623,058.15	32,940,822.99
4210 Participaciones y Aportaciones	20,023,698.10	45,623,058.15	32,940,822.99
4220 Transferencias, Asig., Sub.	-	-	-
4300 Otros Ingresos benefiOtros Ingresos	-	-	-
4310 Ingresos Financieros	-	-	-
4320 Incr. por Variación de Inventarios	-	-	-
4330 Dism. del Exceso de Estimaciones	-	-	-
4340 Dism. del Exceso de Provisiones	-	-	-
4390 Otros Ingresos	-	-	-
5000 GASTOS	139,670,619.06	130,674,065.01	131,671,914.24
5100 Gastos de Funcionamiento	122,579,391.29	111,602,010.07	99,772,709.66
5110 Servicios Personales	62,073,001.50	55,942,144.79	53,191,533.16
5120 Materiales y Suministros	18,587,891.58	15,019,108.14	11,580,518.52
5130 Servicios Generales	41,918,498.21	40,640,757.14	35,000,657.98
5200 Transferencias, Asig., Sub.	-	-	-
5210 Transferencias Internas	-	-	-
5220 Transferencias al resto del SP	-	-	-
5230 Subsidios y Subvenciones	-	-	-
5240 Ayudas Sociales	-	-	-
5250 Pensiones y Jubilaciones	-	-	-
5260 Transferencias a Fid., Mandatos	-	-	-
5270 Transferencias a Seguridad Social	-	-	-
5280 Donativos	-	-	-
5290 Transferencias al Exterior	-	-	-
5300 Participaciones y aportaciones	-	-	-
5310 Participaciones	-	-	-
5320 Aportaciones	-	-	-
5330 Convenios	-	-	-
5400 Intereses, comisiones, otros gastos	1,357,474.10	1,225,179.09	1,397,825.62
5410 Intereses de la deuda pública	1,357,474.10	1,225,179.09	1,397,825.62
5420 Comisiones de la deuda pública	-	-	-
5430 Gastos de la deuda pública	-	-	-



COMITÉ MUNICIPAL DE AGUA POTABLE Y ALCANTARILLADO DE SALAMANCA, GTO.
ESTADO DE ACTIVIDADES AL 31 DE DICIEMBRE DE 2016

CMA PAS

5440 Costo por coberturas	-	-	-
5450 Apoyos Financieros	-	-	-
5500 Otros Gastos y Pérdidas	2,914,674.66	7,022,730.91	30,501,378.96
5510 Estimaciones, Depreciaciones, Det.	2,913,974.16	7,022,730.24	8,819,082.73
5520 Provisiones	-	-	-
5530 Disminución de Inventarios	-	-	-
5540 Aumento por Insuf. de Estimaciones	-	-	-
5550 Aumento por Insuf. de Provisiones	-	-	-
5590 Otros Gastos	700.50	0.67	21,682,296.23
5600 Inversión publica	12,819,079.01	10,824,144.94	-
5610 Inversión publica no capitalizable	12,819,079.01	10,824,144.94	-
3210 Ahorro/Desahorro	78,534,003.39	83,759,265.65	62,448,381.90

[Handwritten Signature]
LAE. HERMINIO TORRES AJURIA
PRESIDENTE DEL CONSEJO DIRECTIVO

[Handwritten Signature]
C.P. ALMA CRISTINA GUTIERREZ ORÓZCO
TESORERO DEL CONSEJO DIRECTIVO

COMITÉ MUNICIPAL DE AGUA POTABLE Y ALCANTARILLADO DE SALAMANCA, GTO.
RELACION DE DEUDORES DIVERSOS AL 31 DE DICIEMBRE DE 2016



CMAPAS

FRACCIONADORES

112200001	FRACC. EL PROGRESO	21,932.10
112200001	INTEGR. DE LÍNEA DE DRENAJE AL CMAP	1,684.10
112200001	EFRÉN CAPIZ VILLEGAS	5,378,830.73
112200001	LAS MISIONES	505,184.12
112200001	FRACC. GALERÍAS	429,939.76
112200001	FRACC. "REAL SAN JACINTO"	273,171.18
112200001	GRUPO ALDO PROMOTORA DE	938,956.90
		7,549,698.89

CONVENIOS ESTATALES-FEDERALES

112200001	COMISION ESTATAL DEL AGUA	6,004,797.42
		6,004,797.42

FACTURACION

112200002	Cuotas Vencidas	3.67
112300006	CxC Por Facturación	14,489,527.35
112500007	CxC Documentados	4,291,802.74
		18,781,333.76

EMPLEADOS

112300001	JAVIER AMEZQUITA	2,506.90
112300001	VALENTIN LÓPEZ MARTINEZ	2,303.74
112300001	JORGE HUMBRETO GUILLEN MONTIEL	713.33
112300001	ROGELIO BRAVO BRAVO	50.00
112300001	JUAN EDUARDO MARTINEZ LOPEZ	400.00
112300001	ROGELIO DANIEL LIÑAN ARTEAGA	374.67
112300001	JOEL ALEJANDRO ARROYO PONCE	1,909.79
		8,158.43

FONDO FIJO CAJAS Y SUBSIDIO AL EMPLEO

112200004	Subsidio Semanal	2,501.01
112200005	Subsidio Catorcenal	696.63
112500002	Fondo Fijo Cajas	310,000.00
		313,197.64

DERECHOS CNA

112200001	COMISION NACIONAL DEL AGUA	8,826,386.00
-----------	----------------------------	--------------

112900001	COMISION NACIONAL DEL AGUA	141,706.00
		8,968,092.00

CONVENIOS MUNICIPALES


112900001	Municipio de Salamanca	363,602.22
112900001	Gemcob, S.A. de C.V.	111,020.80
112900001	Pemex	168,397.58
		643,020.60

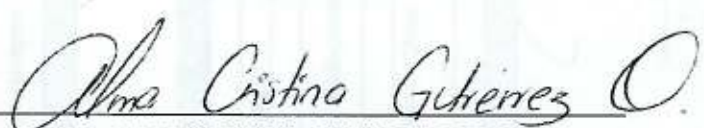
IMPUESTOS

112900007	Iva acreditable por pagar	411,497.95
		411,497.95

PROVEEDORES

113400001	FELIPE CERVANTES PEREZ	371,188.45
113400001	EDUARDO PEREZ CAMPOS	68,799.62
113400001	SERGIO CEJA SALGADO	199,744.12
113400001	PEDRO CONEJO MANCERA	420,230.77
113400001	J.A. CARLOS MOJARRO JAIME	452,233.08
113400001	URBANIZADORA DE CUERAMARO,	569,369.33
113400001	CONSTRUCCIONES MANTENIMIENTO Y	752,609.89
113400001	ELISA MARGARITA RODRIGUEZ DESCHAMPS	82,930.66
113400001	GONZALEZ Y PIMENTEL ASOCIADOS SA DE CV	243,085.53
113400001	JORGE FLORES LARA	750,670.77
113400001	HECTOR TAPIA ROSILES	5,244.03
		3,916,106.25
	TOTAL	46,595,902.94


 LIC. HERMINIO TORRES AJURIA
 PRESIDENTE DEL CONSEJO DIRECTIVO


 C.P. ALMA CRISTINA GUTIERREZ OROZCO
 TESORERO DEL CONSEJO DIRECTIVO

COMITÉ MUNICIPAL DE AGUA POTABLE Y ALCANTARILLADO DE SALAMANCA, GTO.
 REPORTE PRESUPUESTAL AL 31 DE DICIEMBRE DE 2016



CMAPAS

INGRESOS

CONCEPTO	MODIFICADO	DEVENGADO	RECAUDADO	XEJECUTAR/EJERCER
** 50 Productos	1,850,000.00		3,423,997.44	-1,573,997.44
**60 Aprovechamientos	83,237.94		134,990.94	-51,753.00
** 70 Ingresos por ventas de bienes y	190,122,154.84	11,598,112.04	183,023,823.93	-4,499,781.13
** 80 Participaciones y Aportaciones	20,352,646.10	10,142,921.37	9,880,776.73	328,948.00
** 00 Ingresos deriv de Financiamiento	66,377,777.18		30,318,542.35	36,059,234.83
TOTALES	278,785,816.06	21,741,033.41	226,782,131.39	30,262,651.26

EGRESOS

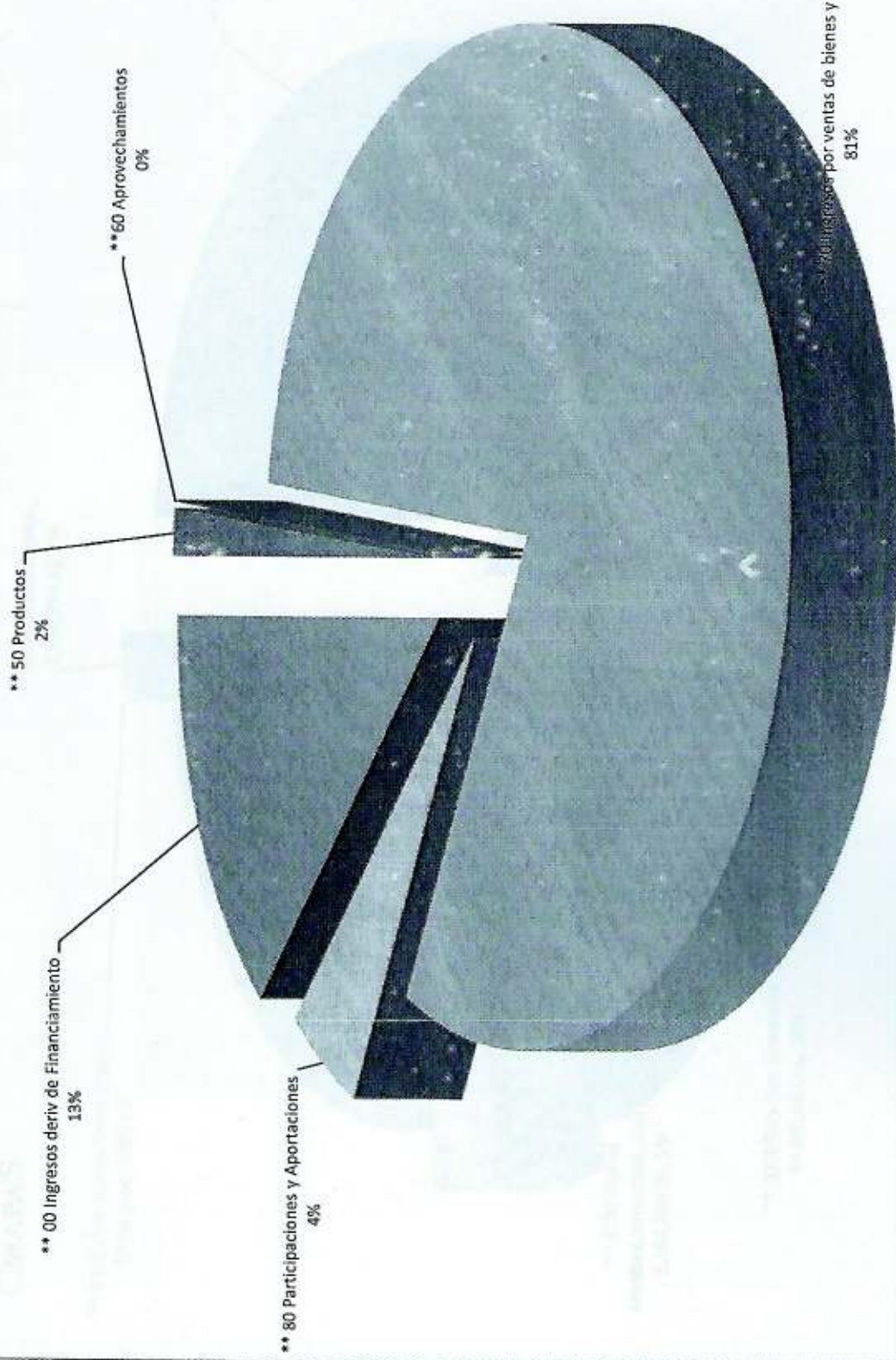
CONCEPTO	Modificado	Devengado	PAGADO	XEJECUTAR/EJERCER
** 1000 Servicios Personales	72,430,216.52	758,261.33	61,314,740.17	10,357,215.02
** 2000 Materiales y Suministros	31,686,612.33	10,670.50	26,930,065.65	4,745,876.18
** 3000 Servicios Generales	53,204,117.64	8,608,919.78	34,335,663.86	10,259,534.00
** 5000 Bienes Muebles, Inmuebles, Intan	10,457,990.33	0	8,164,209.89	2,293,780.44
** 6000 Inversion Pública	107,346,820.26	2,239,525.75	41,190,053.34	63,917,241.17
** 7000 Inversiones Financieras y Otros prod	3,237.94	-	0.00	3,237.94
** 9000 Deuda Pública	3,656,821.01	0	3,526,954.10	129,866.91
*** Capítulos de Gasto	278,785,816.03	11,617,377.36	175,461,687.01	91,706,751.66

LIC. HERMINIO TORRES AURIA
 PRESIDENTE DEL CONSEJO DIRECTIVO

Alma Cristina Gutierrez Orozco
 C.P. ALMA CRISTINA GUTIERREZ OROZCO
 TESORERO DEL CONSEJO DIRECTIVO



**Comité Municipal de Agua Potable y Alcantarillado de Salamanca, Gto.
INGRESO RECAUDADO A DICIEMBRE 2016**





Comité Municipal de Agua Potable y Alcantarillado de Salamanca, Gto. Gasto Ejercido a Diciembre 2016

** 9000 Deuda Pública ,
3,526,954.10, 2%

** 7000 Inversiones Financieras y
Otros prod, 0.00, 0%


** 1000 Servicios Personales ,
51,314,740.17, 35%

** 6000 Inversión en Capital
44,330,053.34, 28%

** 5000 Bienes
Muebles, Inmuebles, Intan,
8,164,209.89, 5%

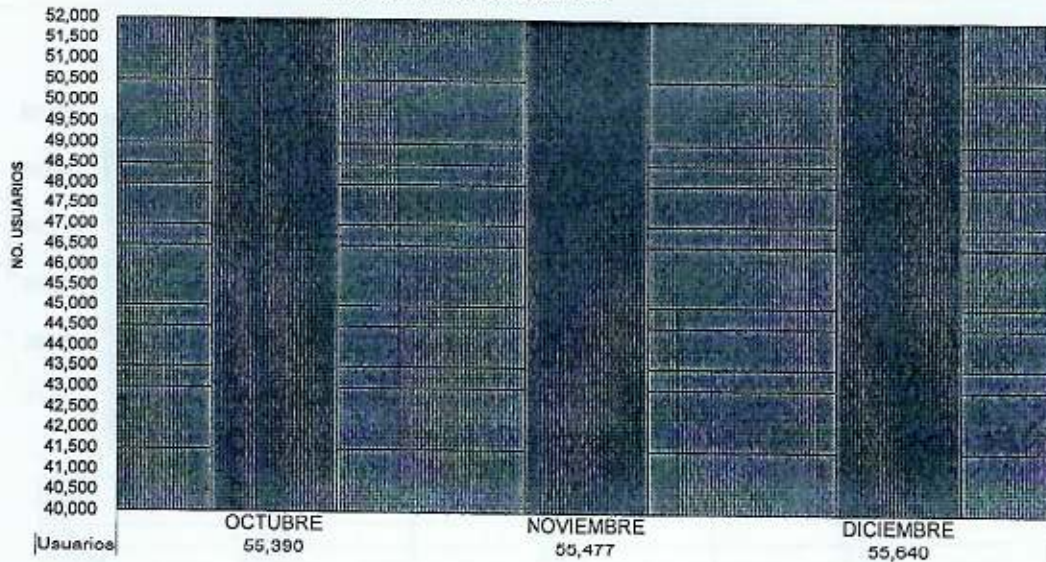
** 3000 Servicios Generales ,
34,335,663.86, 20%

** 4000 Materiales,
Suministros,
1,665,655.65, 1%

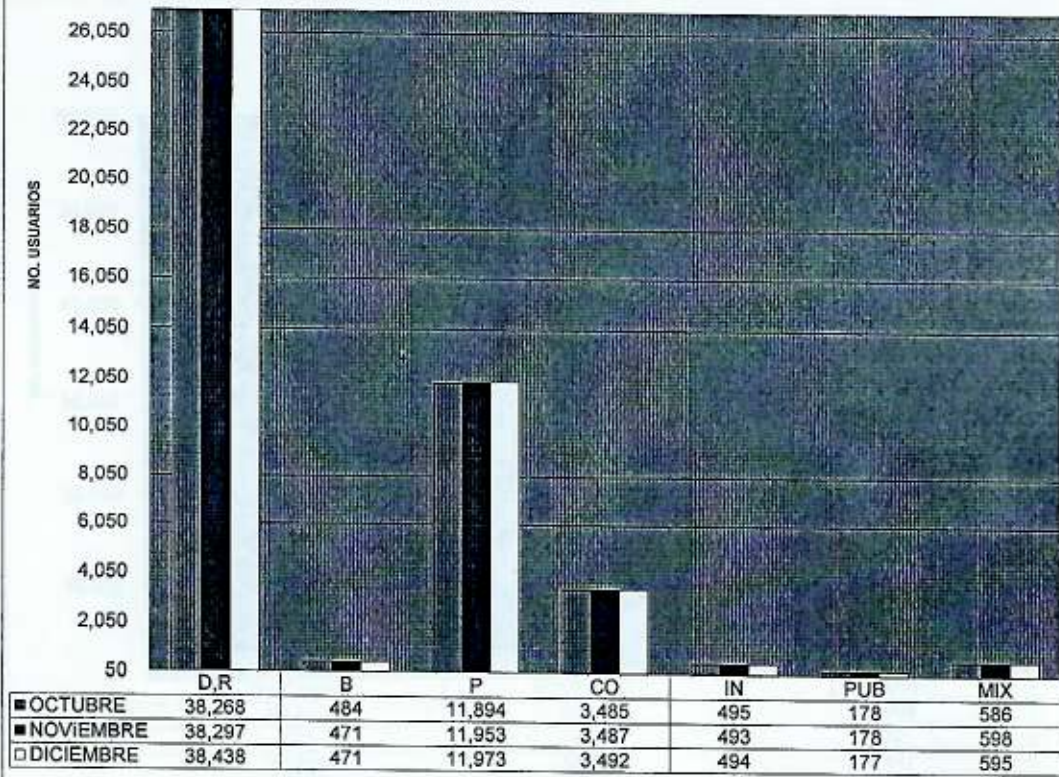


**GERENCIA COMERCIAL
INFORME TRIMESTRAL
OCTUBRE-NOVIEMBRE-DICIEMBRE DE 2016**

PADRON DE USUARIOS




USUARIOS POR TARIFA

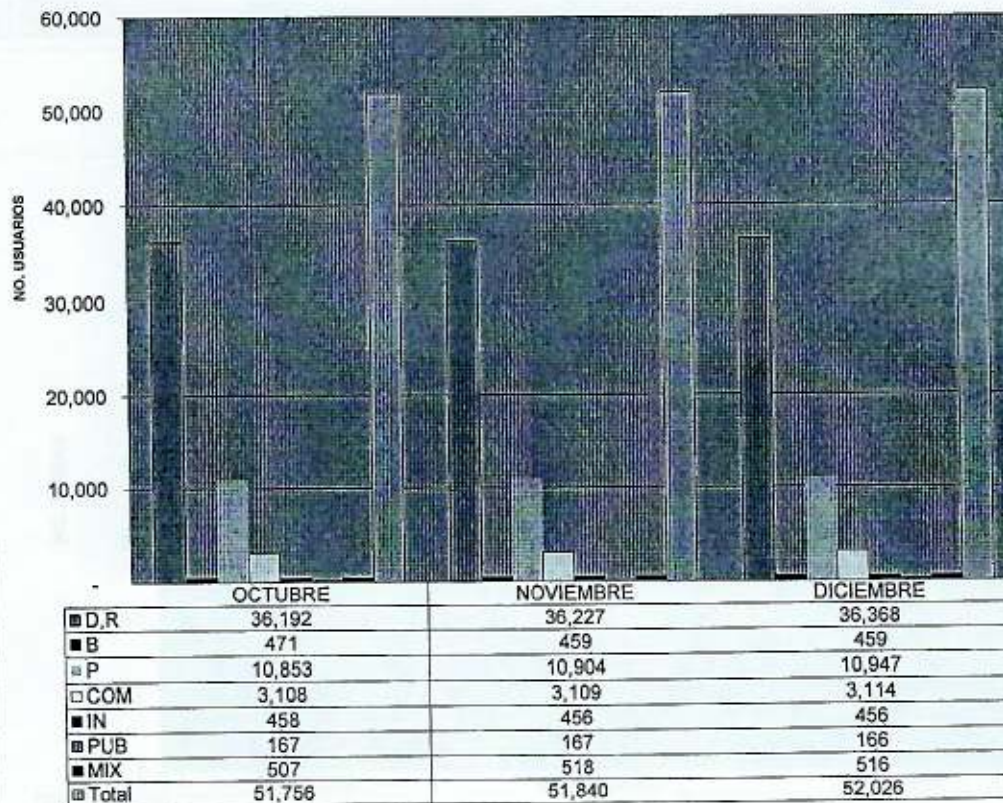


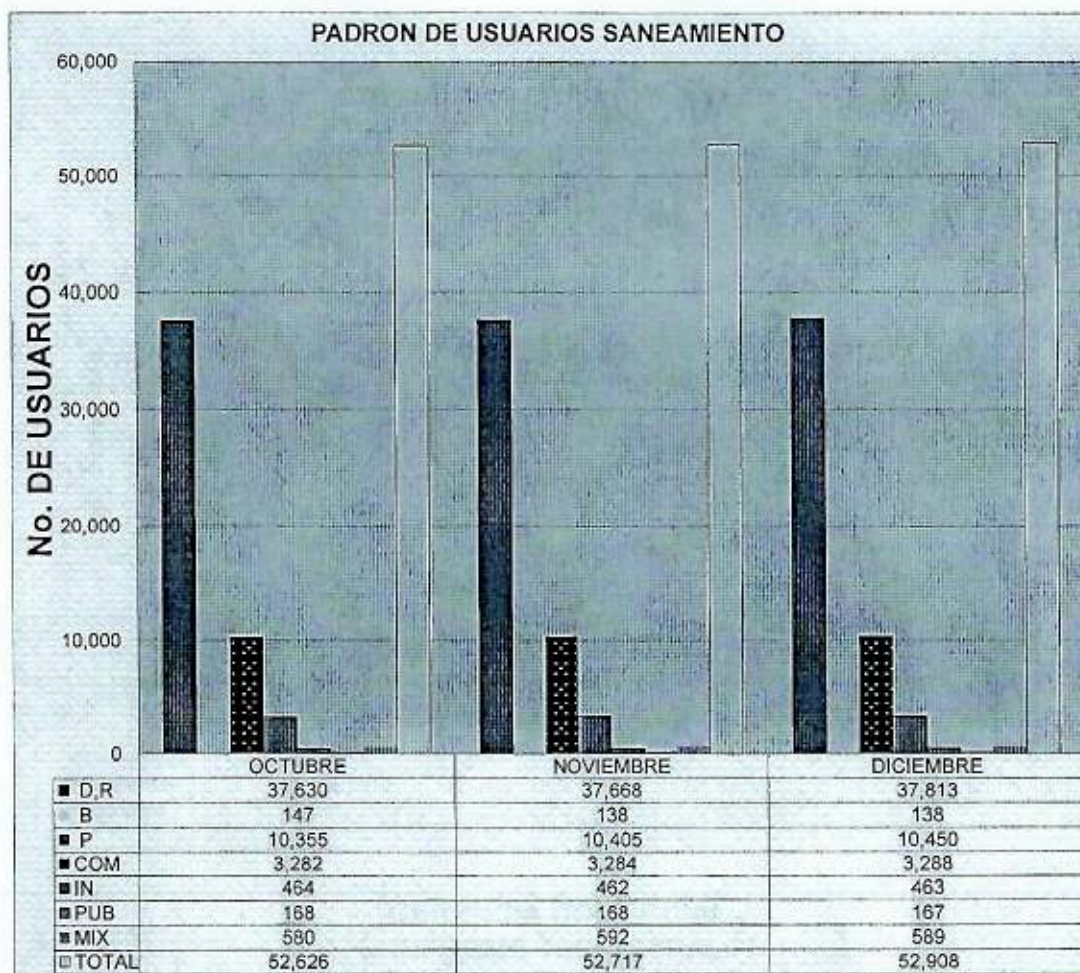
**GERENCIA COMERCIAL
INFORME TRIMESTRAL
OCTUBRE-NOVIEMBRE-DICIEMBRE DE 2016**

PADRON DE USUARIOS AGUA POTABLE

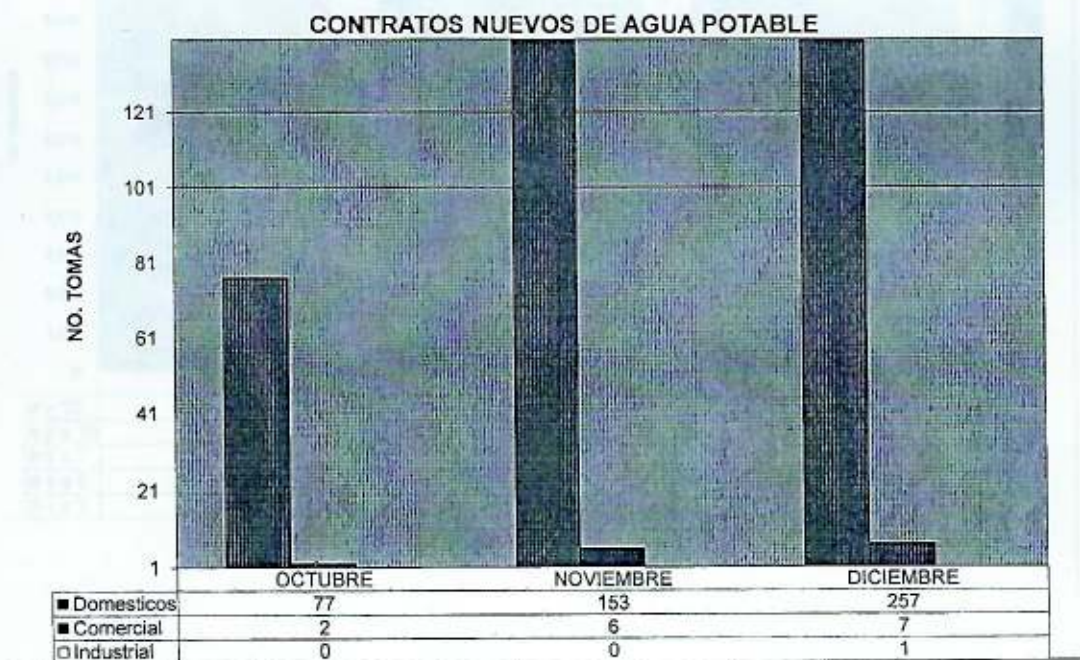


PADRON DE USUARIOS ALCANTARILLADO

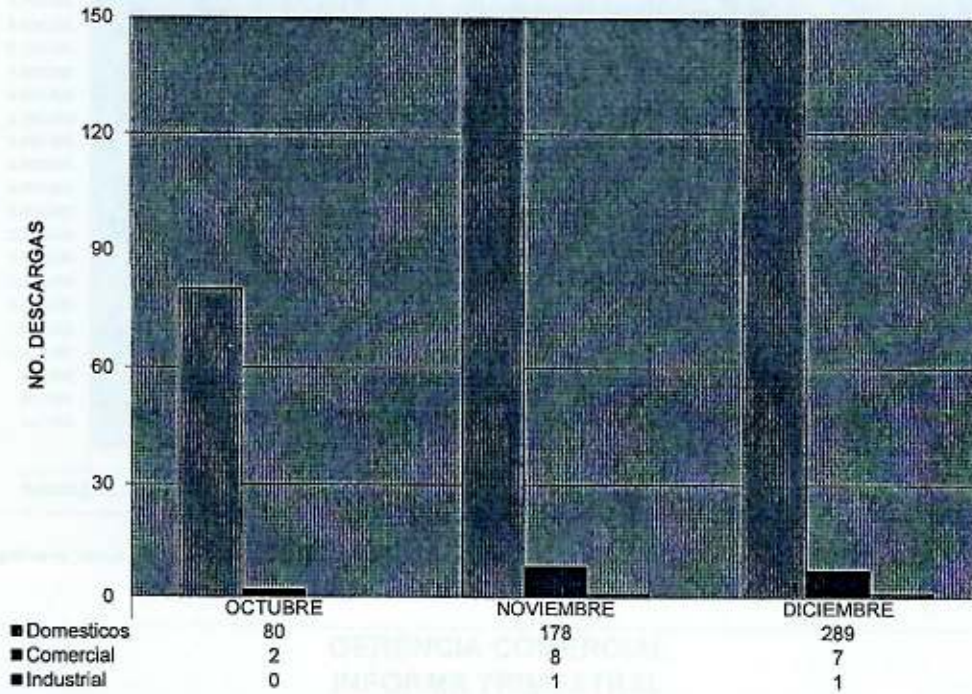




**GERENCIA COMERCIAL
INFORME TRIMESTRAL
OCTUBRE-NOVIEMBRE-DICIEMBRE DE 2016**




CONTRATOS NUEVOS DE ALCANTARILLADO

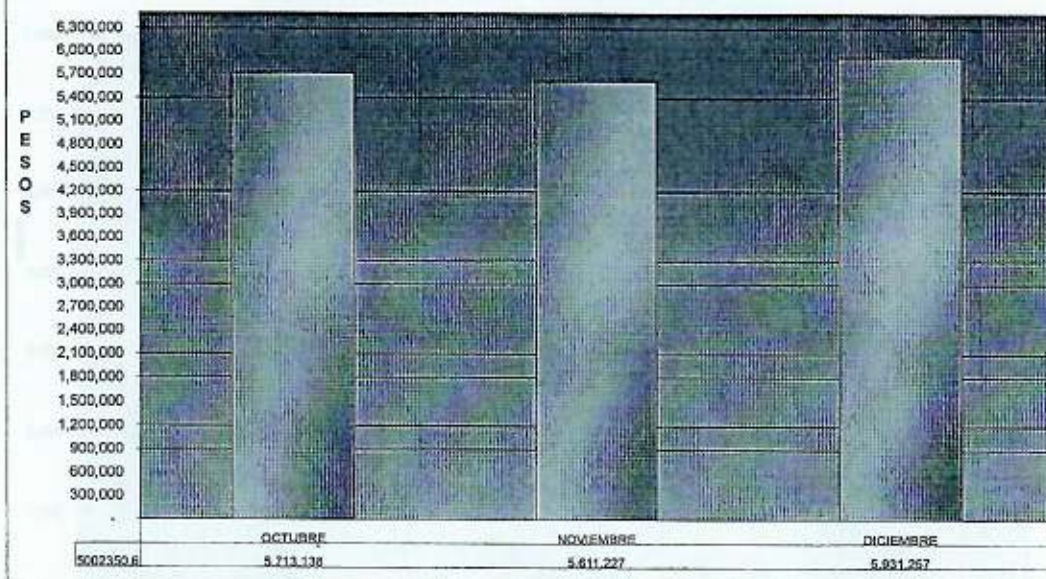


GERENCIA COMERCIAL INFORME TRIMESTRAL OCTUBRE A DICIEMBRE DE 2016

INTEGRACION DE LA CARTERA VENCIDA



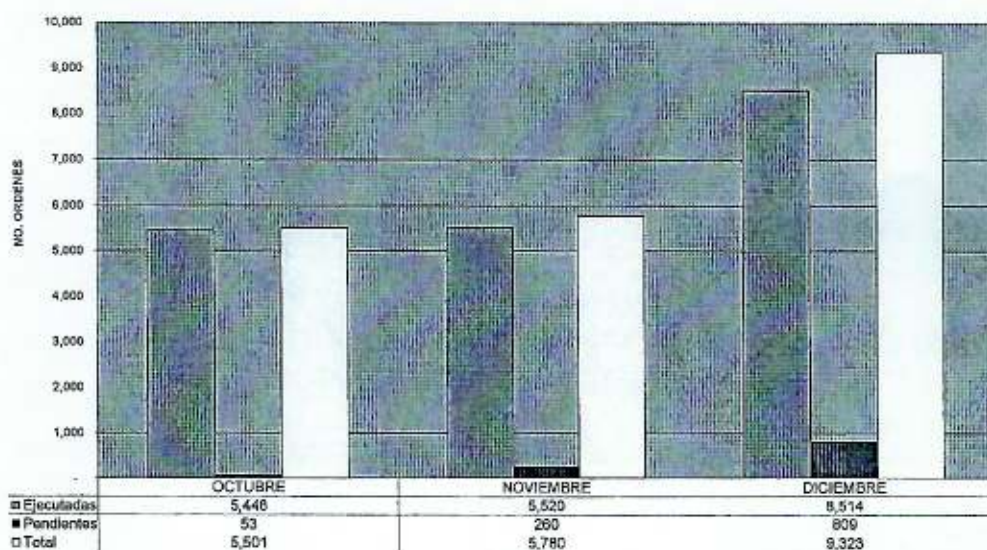
SALDO DE CARTERA VENCIDA



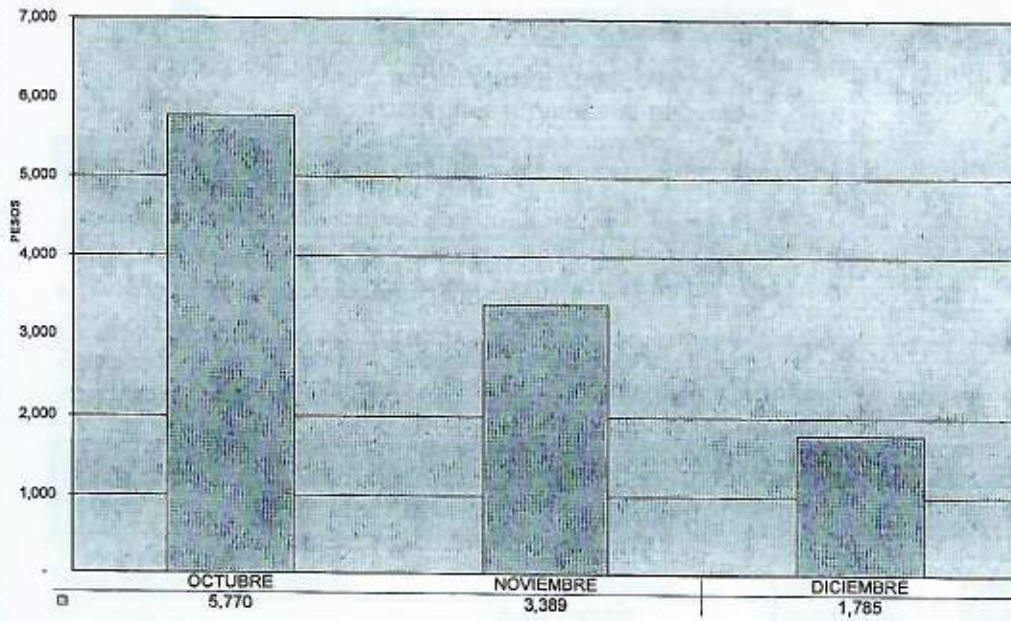
Esta grafica no incluye en sus Importes, todos los cargos accesorios originados por morosidad. Porcentaje trimestral de cartera vencida 4%.

GERENCIA COMERCIAL INFORME TRIMESTRAL OCTUBRE A DICIEMBRE DE 2016

SOLICITUDES DE ATENCION AL USUARIO



INGRESO POR TOMAS COMUNITARIAS



Para el Servicio de Toma Comunitaria,
Existen 10 tomas para todas la Zonas
De este servicio se abastecen
aproximadamente 255 lotes.

COMITÉ MUNICIPAL DE AGUA POTABLE Y ALCANTARILLADO DE SALAMANCA, GTO.



GERENCIA DE INGENIERÍA Y PROYECTOS

**INFORME TRIMESTRAL
OCTUBRE-NOVIEMBRE-DICIEMBRE**

PRESUPUESTO-ANTE PRESUPUESTOS	MONTO	TERMINADOS	TRAMITADOS
Ampliación Agua Potable Alta Vista Colonia Las Delicias	43,298.35	Si	Si
Ampliación de Red de Drenaje Sanitario en la calle Estado de México No. 702 A, Colonia 18 de Marzo	41,087.59	Si	Si
Ampliación de Red de Drenaje Sanitario Alta Vista Colonia Las Delicias	51,765.12	Si	Si

136,151.06

SUPERVISIÓN	NOMBRE	ALCANCE	RESULTADO
Villas Salamanca 400 (Imbert)	Drenaje Sanitario	Construcción	Pendiente
Villas Salamanca 400 (Visal)	Drenaje Sanitario	Construcción	Pendiente
	Agua Potable	Construcción	Pendiente
Fraccionamiento Cipreses Residencial	Agua Potable	Construcción	En proceso
	Drenaje Sanitario	Construcción	En proceso
	Drenaje Pluvial	Construcción	En proceso
Fraccionamiento Barlovento	Agua Potable	Construcción	En proceso
	Drenaje Sanitario	Construcción	En proceso
	Drenaje Pluvial	Construcción	En proceso
Las Glorias	Agua Potable	Construcción	En proceso
	Drenaje Sanitario	Construcción	En proceso
	Drenaje Pluvial	Construcción	En proceso
Las Misiones	Agua Potable	Construcción	Suspendido
	Drenaje Sanitario	Construcción	Suspendido
	Drenaje Pluvial	Construcción	Suspendido
Arboledas de Ciudad Bajío	Agua Potable	Construcción	En proceso
	Drenaje Sanitario	Construcción	En proceso
	Drenaje Pluvial	Construcción	En proceso
Prados Verdes	Agua Potable	Construcción	En proceso
	Drenaje Sanitario	Construcción	En proceso
	Drenaje Pluvial	Construcción	En proceso
Rincón Campestre	Agua Potable	Construcción	En proceso
	Drenaje Sanitario	Construcción	En proceso
	Drenaje Pluvial	Construcción	En proceso
Real San Jacinto	Agua Potable	Construcción	En proceso
	Drenaje Sanitario	Construcción	En proceso
	Drenaje Pluvial	Construcción	En proceso
Fraccionamiento Alterra	Agua Potable	Construcción	En proceso
	Drenaje Sanitario	Construcción	En proceso
	Drenaje Pluvial	Construcción	En proceso
Residencial Arboledas	Agua Potable	Construcción	En proceso
	Drenaje Sanitario	Construcción	En proceso
	Drenaje Pluvial	Construcción	En proceso
San Agustín	Agua Potable	Construcción	En proceso
	Drenaje Sanitario	Construcción	En proceso
Barlovento II	Agua Potable	Construcción	En proceso
	Drenaje Sanitario	Construcción	En proceso
	Drenaje Pluvial	Construcción	En proceso
Terrazas Residencial	Agua Potable	Construcción	En proceso
	Drenaje Sanitario	Construcción	En proceso
	Drenaje Pluvial	Construcción	En proceso

COMITÉ MUNICIPAL DE AGUA POTABLE Y ALCANTARILLADO DE SALAMANCA, GTO.



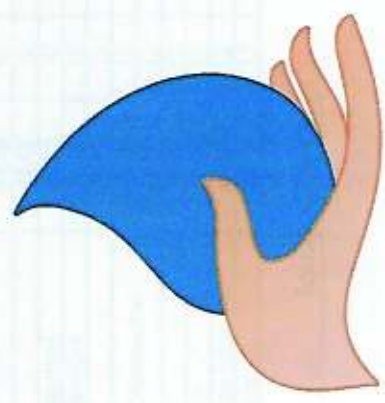
GERENCIA DE INGENIERÍA Y PROYECTOS

INFORME TRIMESTRAL
OCTUBRE-NOVIEMBRE-DICIEMBRE

ACTUALIZACION DEL CATASTRO	UNIDAD	CANTIDAD	DIAMETRO
AGUA POTABLE			
P. de los Parques Las Reynas	Crucero ml	11 507.30	3" PVC
Mancera/Libramiento y Morelos	Crucero ml ml	4 188.75 378.50	3" PVC 6" PVC
Gnal Stgo Tapia	Crucero ml	2 26.10	3" PVC
Fracc. Circuito Monte Real	Crucero ml	23 797.95	3" PVC
Colonia Dunas	Crucero ml	6 528.10	3" PVC
ALCANTARILLADO SANITARIO			
Fracc. Circuito Monte Real	Pozo Visita ml	11 448.55	10" PAD
Fraccionamiento Las Glorias	Pozo Visita ml ml	89 3879.25 407.8	10" PAD 12" PAD
Calle Pimentero	Pozo Visita ml	6 229.65	8" PAD
Colonia Tierra y Libertad	Pozo Visita ml	51 2689.30	8" PAD
Colonia Valle Hermoso	Pozo Visita ml	70.00 3513.80	8" PAD
PLUVIAL			
Mancera/Libramiento y Morelos	Pozo Visita ml	12 609.40	30" PAD
Fraccionamiento Las Glorias	Pozo Visita ml ml ml	63 2060.95 299.10 590.80	12" PAD 15" PAD 24" PAD
Fraccionamiento Circuito Monte Real	Pozo Visita ml	2 8.75	24" PAD
CARTAS DE FACTIBILIDAD			
Farmacia del Ahorro Calle Tenixtepec Eduardo Soto Innes No. 304, Ejido Palo Blanco	Particular	Victor Manuel Deschamps Lugo	
Escuela Real San Jacinto	Particular Particular	Omar Armenta Mendoza LAE Salvador Rámirez Andrade	

COMITÉ MUNICIPAL DE AGUA POTABLE Y ALCANTARILLADO DE SALAMANCA

Gerencia de Alcantarillado



CMAPAS

INFORME TRIMESTRAL

Octubre - Diciembre de 2016

LÍNEAS DE ALCANTARILLADO REPARADAS CON RECURSOS PROPIOS EN LOS MESES DE OCTUBRE - DICIEMBRE DE 2016

Gerencia de Alcantarillado

No.	UBICACION	TRAMO	LONG. MTS.	DIAM. "	PROF. ML	CONCRETO M3	ADOQUIN		FECHA INICIO	FECHA TERM.
							ASFALTO M2	M2		
1	PROLONGACION DEL BOSQUE	Arquimedes y Alvarado	37.25	12	1.880	6.00			03-oct	06-oct
2	PROLONGACION DEL BOSQUE	Alvarado y Papantla	0.65	12	1.880	0.64			10-oct	10-oct
3	PETROQUIMICOS	Comunicación Poniente y Costelación	41.50	12	1.620	10.50			13-oct	13-oct
4	EBANO	Madero y Tampico	36.60	12	1.500	6.60			20-oct	21-oct
5	CONSTITUCION	Solidaridad y Petroquimicos	36.40	10	1.580	12.50			28-oct	31-oct
6	PETROQUIMICOS 2 da parte	Comunicación Poniente y Costelación	6.10	10	1.500	18.98	20.04		01-nov	03-nov
7	ALMACENES	Bodegas y Fabricas	42.55	12	1.200				03-nov	25-nov
8	ESTADO DE CHIAPAS	Estado de México y 30 de Septiembre	42.70	10	1.800	1.08			29-nov	30-nov
9	ESTADO DE CHIAPAS	Estado de México y 30 de Septiembre	16.36	10	1.800				30-nov	30-nov
10	ALMACENES	Bodegas y Fabricas	42.70	12	1.370	16.84			01-dic	01-dic
11	COMONFORT	Estado de Colima y Estado de Campeche	44.70	12	1.490	14.50			05-dic	06-dic
12	ALMACENES	Talleres y Bodegas	49.40	12	1.600				07-dic	08-dic
13	PASEO DE LOS VOLCANES	Areas verdes	35.70	12	1.500	13.10			09-dic	15-dic
14	PASEO DE LAS LLANURAS	Paseo de los Volcanes y Paseo de las Lomas	50.00	12	1.750	16.50			08-dic	13-dic
		Areas verdes y Boulevard las reynas	40.00	12	1.530				15-dic	23-dic
		Total	625.81						22-dic	23-dic

AMPLIACION DE LINEAS DE ALCANTARILLADO EN LOS MESES DE OCTUBRE - DICIEMBRE DE 2016

Gerencia de Alcantarillado

No.	UBICACION	TRAMO	LONG. MTS.	DIAM. "	PROF. ML	CONCRETO M3	ADOQUIN		FECHA INICIO	FECHA TERM.
							ASFALTO M2	M2		
1	CALLE 3 # 33	Priv. Calle 1	6.10	8	0.790	1.95			24-oct-16	25-oct-16
		Total	6.10							

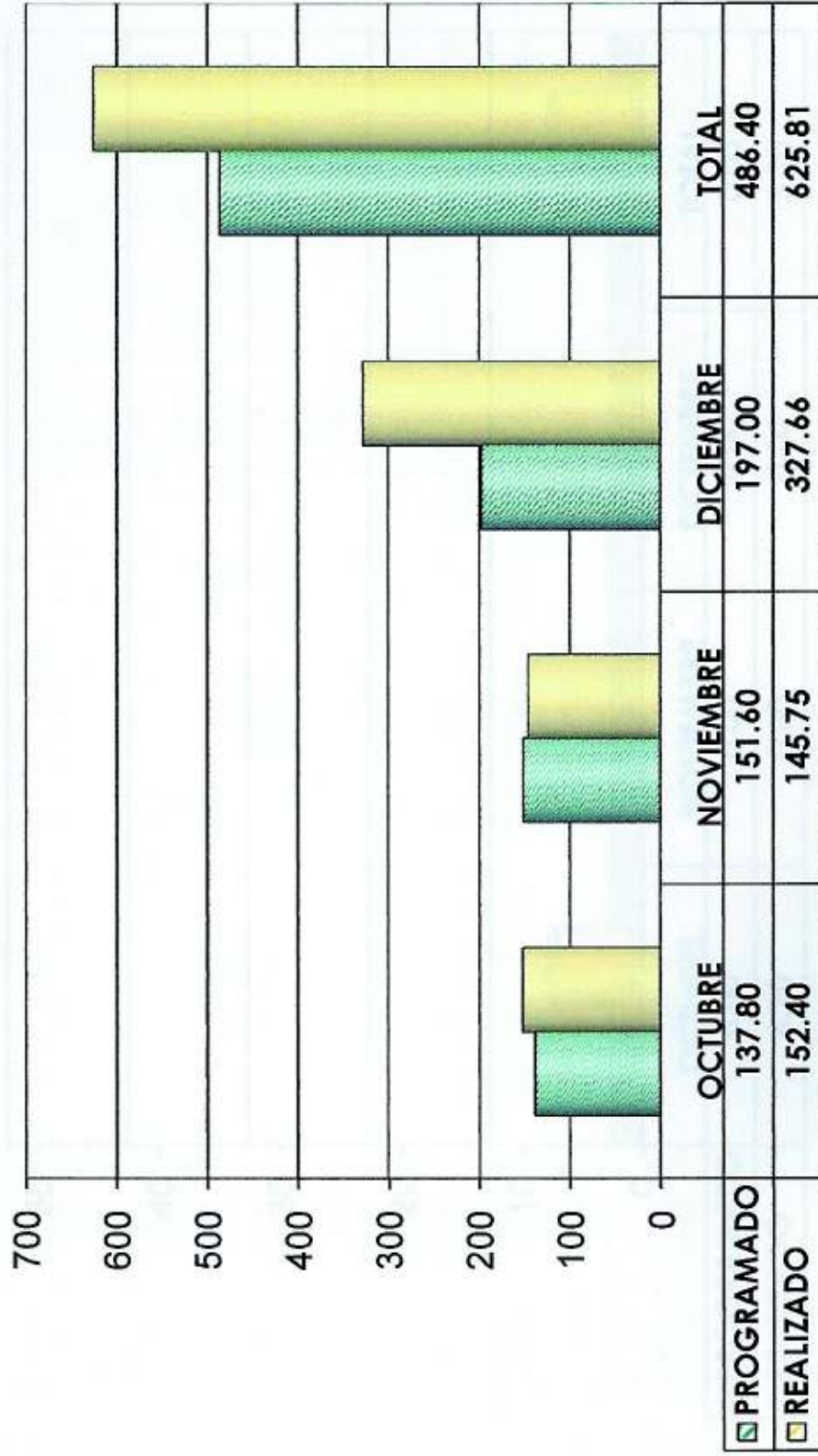
- Obra terminada.
- Obra en proceso
- Obra en contratada
- Pendiente reposición de pavimento.



COMITÉ MUNICIPAL DE AGUA POTABLE Y ALCANTARILLADO DE SALAMANCA

Gerencia de Alcantarillado

REHABILITACION DE REDES DE ALCANTARILLADO DE LOS MESES DE OCTUBRE - DICIEMBRE



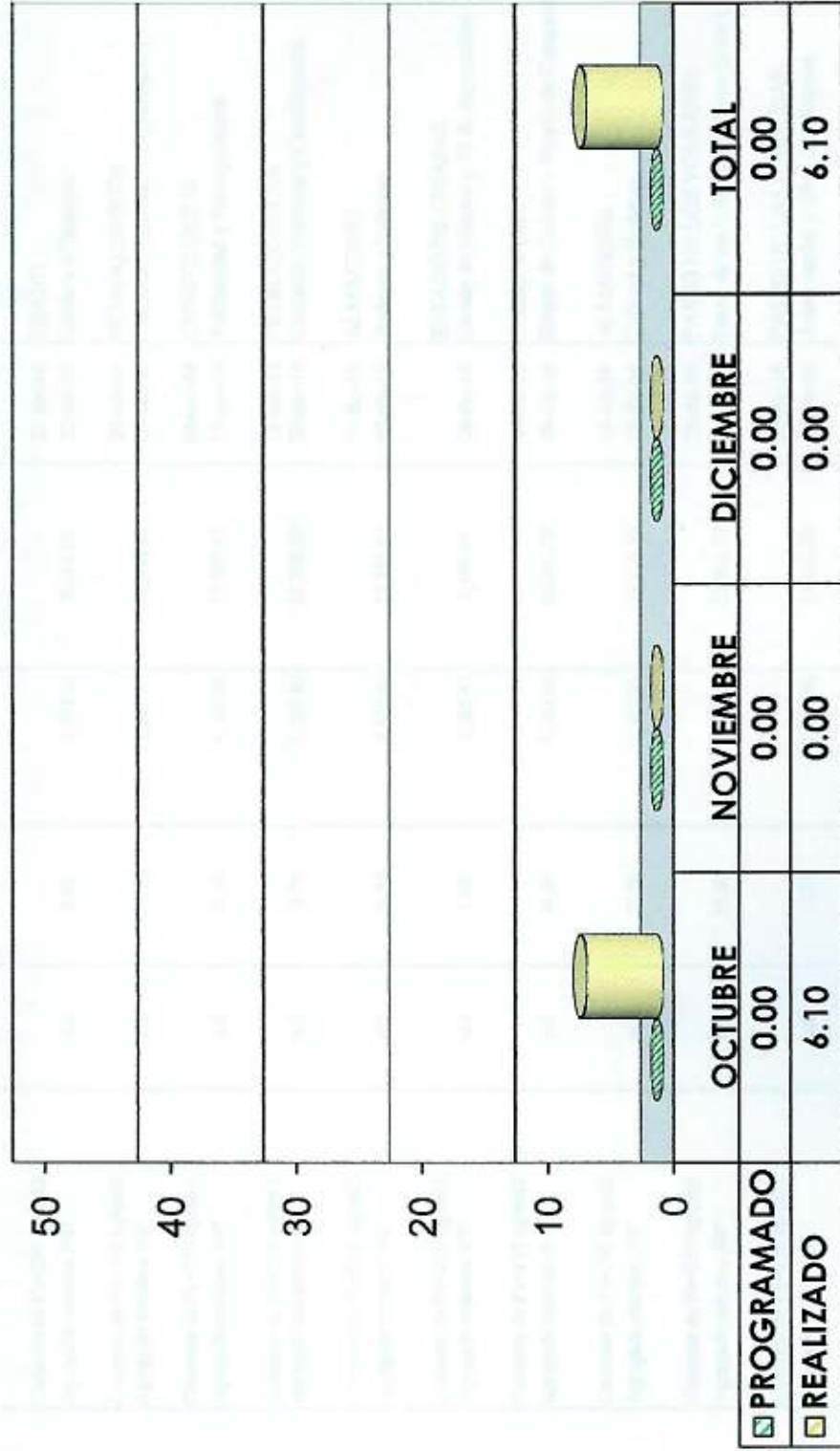
AÑO 2016



COMITÉ MUNICIPAL DE AGUA POTABLE Y ALCANTARILLADO DE SALAMANCA

Gerencia de Alcantarillado

AMPLIACION DE REDES DE ALCANTARILLADO DE LOS MESES DE OCTUBRE - DICIEMBRE



AÑO 2016

COMITE MUNICIPAL DE AGUA POTABLE Y
ALCANTARILLADO DE SALAMANCA

Gerencia de Alcantarillado

REPOSICION DE PAVIMENTOS REALIZADOS POR REPARACIONES DE
ALCANTARILLADO DE OCTUBRE - DICIEMBRE DE 2016

PARTIDA	CONCEPTO	UNIDAD	CANTIDAD	P.UNITARIO INC. I.V.A	IMPORTE PESOS	FECHA	UTILIZAR EN
							LUGAR
1	Concreto de Fc=250 kg/cm2 Agregado máximo 3/4"	m3	6.00	1,385.61	8,313.66	07-oct-16	PROLONGACION DEL BOSQUE Arquimedes y Alvarado
2	Concreto de Fc=250 kg/cm2 Agregado máximo 3/4"	m3	0.64	1,385.61	886.79	11-oct-16	PROLONGACION DEL BOSQUE Alvarado y Papatlan
3	Concreto de Fc=250 kg/cm2 Agregado máximo 3/4"	m3	6.60	1,385.61	9,145.03	21-oct-16 22-oct-16	EBANO Madero y Tampico
4	Concreto de Fc=250 kg/cm2 Agregado máximo 3/4"	m3	10.50	1,385.61	14,548.91	25-oct-16 28-oct-16	PETROQUIMICOS Comunic. Pontiente y Constelacion
5	Concreto de Fc=250 kg/cm2 Agregado máximo 3/4"	m3	12.50	1,385.61	17,320.13	04-nov-16 11-nov-16	CONSTITUCION Solidaridad y Petroquimicos
6	Concreto de Fc=250 kg/cm2 Agregado máximo 3/4"	m3	18.98	1,385.61	26,298.88	18-nov-16 29-nov-16	PETROQUIMICOS Comunic. Pontiente y Constelacion
7	Concreto de Fc=250 kg/cm2 Agregado máximo 3/4"	m3	16.84	1,385.61	23,333.67	01-dic-16 07-dic-16	ALMACENES Bodegas y Fabricas
8	Concreto de Fc=250 kg/cm2 Agregado máximo 3/4"	m3	1.08	1,385.61	1,496.46	06-dic-16	ESTADO DE CHIAPAS Estado de Mexico y 30 de Septiembre
9	Concreto de Fc=250 kg/cm2 Agregado máximo 3/4"	m3	14.50	1,385.61	20,091.35	07-dic-16 09-dic-16	COMONFORT Estado de Colima y Estado de Campeche
10	Concreto de Fc=250 kg/cm2 Agregado máximo 3/4"	m3	13.10	1,385.61	18,151.49	14-dic-16 28-dic-16	ALMACENES Talleres y Bodegas
11	Concreto de Fc=250 kg/cm2 Agregado máximo 3/4"	m3	16.50	1,385.61	22,862.57	26-dic-16 27-dic-16	PASEO DE LOS VOLCANES Paseo de los Volcanes y Paseo de las Llanuras
12	Concreto de Fc=250 kg/cm2 Agregado máximo 3/4"	m3	9.50	1,385.61	13,163.30	26-dic-16 29-dic-16	PASEO DE LAS LLANURAS Areas verdes y Blvd. Las Reynas
TOTAL							\$ 175,612.21



COMITÉ MUNICIPAL DE AGUA POTABLE
Y ALCANTARILLADO DE SALAMANCA

Gerencia de Agua Potable

INFORME TRIMESTRAL

Octubre - Diciembre 2016

COMITÉ MUNICIPAL DE AGUA POTABLE Y ALCANTARILLADO DE SALAMANCA

GERENCIA DE AGUA POTABLE


REPORTE DE ACTIVIDADES DE AGUA POTABLE EN EL TRIMESTRE
OCTUBRE - DICIEMBRE 2016

MES	REPORTES PENDIENTES	NUMERO DE FUGAS ATENDIDAS			RED PRINCIPAL	CAMBIO DE TOMAS	INTERCONEXION DE LINEA	AMPLIACION DE REDES (MTS)
		CUADRO DE MEDICIÓN	TOMA					
OCTUBRE	0	261	160	11	31	0	550	
NOVIEMBRE	0	271	141	8	22	0	135	
DICIEMBRE	0	334	113	6	33	0	48	
TOTALES	0	866	414	25	86	0	733	

COMITÉ MUNICIPAL DE AGUA POTABLE Y ALCANTARILLADO DE SALAMANCA

Gerencia de Agua Potable

AMPLIACION DE REDES DE AGUA POTABLE EN LOS MESES DE OCTUBRE - DICIEMBRE DEL 2016



AÑO 2016

COMITÉ MUNICIPAL DE AGUA POTABLE Y ALCANTARILLADO DE SALAMANCA

Gerencia de Agua Potable

REPOSICIÓN DE PAVIMENTOS REALIZADOS POR AMPLIACIONES Y REHABILITACIONES DE REDES DE AGUA POTABLE DE OCTUBRE - DICIEMBRE 2016

PARTIDA	CONCEPTO	UNIDAD	CANTIDAD	P.UNITARIO INC. I.V.A	IMPORTE PESOS	FECHA	UTILIZAR EN LUGAR
1	Concreto de F'c=250 kg/cm2 Agregado máximo 3/4"	M ³	10.50	1,385.60	\$ 14,548.80	09/11/2016	Ferrocarril entre Faja de Oro y Lazaro Cardenas, Tamaulipas.
TOTAL					\$ 14,548.80		

MUNICIPIO MUNICIPAL DE AGUA POTABLE Y ALcantarillado de San Carlos

COMISIÓN DE INCLUSION FINANCIERA EN EL TERCER SECTOR DE AGUA POTABLE Y ALcantarillado 2016

POZOS

COMITÉ MUNICIPAL DE AGUA POTABLE Y ALCANTARILLADO DE SALAMANCA

GERENCIA DE AGUA POTABLE

COMPARATIVA DE VOLUMEN PRODUCIDO EN M³ EN EL TRIMESTRE OCTUBRE - DICIEMBRE DEL 2015 Y 2016

