


**COMITÉ MUNICIPAL DE AGUA POTABLE Y
ALCANTARILLADO DE SALAMANCA, GTO.**



CMAPAS

INFORME TRIMESTRAL

OCTUBRE - DICIEMBRE 2015

**ARQ. JULIO CESAR LAVADOR PADILLA
GERENTE GENERAL**



COMITÉ MUNICIPAL DE AGUA POTABLE Y ALCANTARILLADO DE SALAMANCA, GTO.
ESTADO DE SITUACION FINANCIERA AL 31 DE DICIEMBRE DE 2015



CONCEPTO	ACUMULADO
1000 ACTIVO	548,988,012.68
1100 Activo Circulante	179,473,042.43
1110 Efectivo y Equivalentes	122,666,760.31
1111 Efectivo	166,500.00
1113 Bancos/Dependencias y otros	23,271,645.33
1114 Inversiones Temporales (ESF-01)	99,228,614.98
1120 Derechos a recibir efvo./eq.	43,397,935.49
1122 Cuentas por Cobrar a CP (ESF-02)	39,538,691.35
1123 Deudores Diversos CP (ESF-03)	1,966.61
1125 Deudores por Ant. Tes. CP (ESF-03)	110,000.00
1129 Otros Derechos a recibir efvo./eq.	3,747,277.53
1130 Derechos a recibir bienes/servicios	6,424,033.75
1131 Ant. a prov. por adq. de bienes	137,000.37
1134 Ant. a contratistas por OP	6,287,033.38
1150 Almacenes (ESF-05)	6,984,312.88
1151 Almacén de Materiales y Suministros	6,984,312.88
1200 Activo No Circulante	369,514,970.25
1220 Derechos a recibir efvo/eq.	20,829,087.08
1229 Otros Derechos a recibir efvo/eq.	20,829,087.08
1230 Bienes Inmuebles y Cons. (ESF-08)	391,057,073.90
1231 Terrenos	9,094,810.36
1233 Edificios no habitacionales	44,750,183.45
1234 Infraestructura	194,158,059.82
1235 Constr. en Proceso Dominio Publico	41,837,224.29
1236 Constr. en Proceso Bienes Propios	101,216,795.98
1240 Bienes Muebles (ESF-08)	81,709,375.59
1241 Mobiliario y Eq. de Administración	10,734,985.49
1242 Mobiliario y Eq. Educativo y Rec.	185,557.63
1243 Eq. e Instrumental Médico y de Lab.	12,831.76
1244 Equipo de Transporte	22,574,325.87
1246 Maquinaria, otros Equipos y Herr.	48,201,674.84
1250 Activos Intangibles (ESF-09)	904,724.87
1251 Software	850,886.98
1254 Licencias	53,837.89
1260 Dep., Det. y Amortizaciones Acum.	126,518,153.70
1261 Dep. Ac. de Inmuebles	35,431,773.25
1262 Dep. Ac. de Infraestructura	25,172,018.18
1263 Dep. Ac. de Bienes Muebles	65,344,845.20
1265 Am. Ac. de Activos Intangibles	569,517.07
1270 Activos Diferidos	1,532,862.51
1271 Estudios, Formulación y Ev.	1,293,103.45
1279 Otros Activos Diferidos	239,759.06

COMITÉ MUNICIPAL DE AGUA POTABLE Y ALCANTARILLADO DE SALAMANCA, GTO.
ESTADO DE ACTIVIDADES AL 31 DE DICIEMBRE DE 2015




CONCEPTO	PERIODO ACTUAL	EJERCICIO ANTERIOR
4000 INGRESOS	214,433,330.66	194,120,296.14
4100 Ingresos de Gestión	168,810,272.51	161,179,473.15
4150 Productos de tipo corriente	2,823,668.81	2,691,719.74
4159 Otros productos	2,823,668.81	2,691,719.74
4170 Ing. x Venta de Bienes y Servicios	165,755,118.88	158,465,303.41
4173 Ing. por venta de b/s	165,755,118.88	158,465,303.41
4190 Ingresos no comprendidas	231,484.82	22,450.00
4192 Contribuciones, Derechos, Prod.	231,484.82	22,450.00
4200 Transferencias, Subsidios y Aportac	45,623,058.15	32,940,822.99
4210 Participaciones y Aportaciones	45,623,058.15	32,940,822.99
4212 Aportaciones	9,670,739.81	6,765,330.62
4213 Convenios	35,952,318.34	26,175,492.37
5000 GASTOS	130,674,065.01	131,671,914.24
5100 Gastos de Funcionamiento	111,602,010.07	99,772,709.66
5110 Servicios Personales	55,942,144.79	53,191,533.16
5111 Rem. al Pers. de carácter Perm.	31,256,760.63	28,560,293.47
5112 Rem. al Pers. de carácter Tran.	623,310.50	312,748.37
5113 Rem. Adicionales y Especiales	7,110,983.97	6,875,255.53
5114 Seguridad Social	8,144,936.79	8,072,333.23
5115 Otras Prestaciones Soc. y Ec.	8,806,152.90	9,370,902.56
5120 Materiales y Suministros	15,019,108.14	11,580,518.52
5121 Materiales de Administración	654,755.67	487,452.31
5122 Alimentos y Utensilios	32,174.00	32,239.00
5123 Materias Primas y Mat. de Prod.	1,222,818.75	907,608.23
5124 Mat. y Art. de Construcción	6,335,631.20	4,457,723.33
5125 Productos Químicos, Farm	231,181.75	238,784.83
5126 Combustibles, Lubricantes, Ad.	3,250,001.08	2,917,717.14
5127 Vestuario, Blancos, Prendas	945,441.52	658,426.69
5129 Herramientas, Refacciones y Acc	2,347,104.17	1,880,566.99
5130 Servicios Generales	40,640,757.14	35,000,657.98
5131 Servicios Básicos	19,568,806.52	20,534,355.40
5132 Servicios de Arrendamiento	248,742.78	213,531.16
5133 Serv. Profesionales, Científico	3,321,751.36	2,156,574.87
5134 Serv. Financieros, Bancarios	1,367,948.76	1,002,947.98
5135 Serv. de Instalación, Reparació	4,649,236.54	2,256,564.27
5136 Serv. de Comunicación Social	1,224,369.34	920,446.16
5137 Serv. de Traslado y Viáticos	187,359.66	180,975.10
5138 Servicios Oficiales	55,639.17	78,525.38

COMITÉ MUNICIPAL DE AGUA POTABLE Y ALCANTARILLADO DE SALAMANCA, GTO.
ESTADO DE ACTIVIDADES AL 31 DE DICIEMBRE DE 2015



5139	Otros Servicios Generales	10,016,903.01	7,656,737.66
5400	Intereses, comisiones, otros gastos	1,225,179.09	1,397,825.62
5410	Intereses de la deuda pública	1,225,179.09	1,397,825.62
5411	Int. de la DP Interna	1,225,179.09	1,397,825.62
5500	Otros Gastos y Pérdidas	7,022,730.91	30,501,378.96
5510	Estimaciones, Depreciaciones, Det.	7,022,730.24	8,819,082.73
5513	Dep. de Bienes Inmuebles	2,183,976.28	2,202,413.78
5514	Dep. de Infraestructura	393,733.92	393,733.92
5515	Dep. de Bienes Muebles	4,232,077.95	6,055,406.05
5517	Am. de Activos Intangibles	212,942.09	167,528.98
5590	Otros Gastos	0.67	21,682,296.23
5599	Otros Gastos Varios	0.67	21,682,296.23
5600	Inversion publica	10,824,144.94	-
5610	Inversion publica no capitalizable	10,824,144.94	-
5611	Construccion en bienes no cap.	10,824,144.94	-
3210	Ahorro/Desahorro	83,759,265.65	62,448,381.90


LAE. FRANCISCO GERARDO RIZO GARCIA
PRESIDENTE DEL CONSEJO DIRECTIVO


C.P. ABEL GUSTAVO FUENTES ARCOS
TESORERO DEL CONSEJO DIRECTIVO

COMITÉ MUNICIPAL DE AGUA POTABLE Y ALCANTARILLADO DE SALAMANCA, GTO.
INTEGRACION DE LA CUENTA DE BANCOS



NOMBRE DE LA CUENTA	SALDO AL 31 DE DICIEMBRE DE 2015
111300101 Banamex 692-4723	581,464.38
111300201 Bancomer 0443077527	1,732,347.30
111300301 Banco del Bajío 06845220201	471,518.38
111300302 Banco del Bajío 06845220202	4,147,392.04
111300306 Bajío Prodder 2009 38222100201	750.00
111300312 Bajío Domiciliación 6572036	37,705.00
111300315 Bajío Línea de Crédito Pta de Tratamiento 6999494	963.27
111300319 Bajío Col. Sanit. Perif. E3 CEAG 9268780	1,000.00
111300320 Bajío Const. Col. Perif. E2 Ceag/Protar 930816402	640.33
111300321 Bajío 9960055 Ceag-Apazu-192 Insur-CB3, Bellavist	1,000.00
111300322 Bajío 10232445 PROTAR	750.00
111300323 Bajío Cea O.O. Apazu 2014 11345519-0201	1,000.00
111300324 Bajío Apazu-Prome-2014-111 11507621	1,000.00
111300325 Bajío Prodder 2014 Cta. 11659075-0201	1,000.00
111300326 Bajío Cea Apazu/2014-150 11866183	1,000.00
111300327 Bajío Fondo de Ahorro Consejo 12125571	29,006.36
111300328 Bajío APAZU-2015-102 Cta.13468111	247,437.95
111300329 Bajío APAZU-2015-105 Cta.13609896	3,878.34
111300330 Bajío APAZU-2015-109 Cta.13631635	208,784.09
111300331 Bajío APAZU-2015-134 Cta.13932918	195,478.85
111300332 Bajío CMAPAS RURAL 2015-114 Cta. 13965579	3.04
111300333 Bajío CMAPAS PROME-2015-145 Cta.14073159	1,125.60
111300334 Bajío CMAPAS PALO BLANCO Cta. 14075444	41.30
111300335 Bajío PRODDER 2015 Cta. 14219026	56,342.89
111300401 Banorte 102-980867	1,256,608.04
111300501 HSBC 4006519235	26,115.13
111300601 Santander 65-125 302388	104,521.03
111300603 Santander 22-000 106988	4,103,490.69
111300701 Scotiabank 02300758817	9,944,390.33
111300801 Banca Afirme Ahorro 1461099778	112,400.62
111300802 Banca Afirme 146110053	2,490.37
1113 Bancos / Dependencias y otros	23,271,645.33
111400101 Banamex 692-4723 Inversión	4,598,868.87
111400301 Banco del Bajío 01 Inversion	39,933,324.01
111400302 Banco del Bajío 02 Inversion	16,933,065.10
111400309 Bajío Domiciliación Inversión 6572036	2,317,425.95
111400310 Bajío PROSSANEAR cta. 6756 3730201 inversión	617,497.04
111400319 Bajío Col. Sanit. Perif. E3 CEAG 9268780 Inver.	44,930.77
111400320 Bajío Col. Sanit. Perif. E2 CEAG 9308164 Inver.	17,824.47
111400321 Bajío 9960055 Ceag-Apazu-192 Insurgentes-CB3	155,486.15
111400322 Bajío 10232445 Protar Inversión	209,788.08
111400323 Bajío Cea O.O. Apazu/14 11345519-0201 Inversión	23,527.19
111400324 Bajío Apazu-Prome 2014-111 11507621 Inversión	14,456.28
111400325 Bajío Prodder 2014 Cta. 11659075-0201 Inversión.	93.35
111400326 Bajío Cea Apazu/2014-150 Inversión 11866183	74,570.60
111400328 Bajío APAZU-2015-102 Cta.13468111 Inver.	5,118.39
111400329 Bajío APAZU-2015-105 Cta.13609896 Inver.	379,742.29
111400330 Bajío APAZU-2015-109 Cta.13631635 Inver.	16,377.01
111400331 Bajío APAZU-2015-134 Cta.13932918 Inver.	149,905.68
111400332 Bajío CMAPAS RURAL 2015-114 Cta. 13965579 Inver.	279.99

[Handwritten signature]

111400333	Bajfo CMAPAS PROME-2015-145 Cta.14073159 Inver.	548.76
111400334	Bajfo CMAPAS PALO BLANCO Cta.14075444 Inver.	7,286,683.70
111400335	Bajfo PRODDER 2015 Cta. 14219026 Inversión.	1,791.76
111400401	Banorte 102-980867 Inversion	15,291,881.53
111400601	Santander Cta 65125302388 Inversion	3,379.34
111400603	Santander Cta. 22000 106988 Inversión	9,150,935.91
111400801	Banca Afirme 1461099778 Inversion	214,830.76
111400802	Banca Afirme 146110053 Inversion	1,786,282.00
1114	Inversiones Temporales(3 meses)	99,228,614.98
TOTAL		122,500,260.31

111400333	Bajfo CMAPAS PROME-2015-145 Cta.14073159 Inver.	548.76
111400334	Bajfo CMAPAS PALO BLANCO Cta.14075444 Inver.	7,286,683.70
111400335	Bajfo PRODDER 2015 Cta. 14219026 Inversión.	1,791.76
111400401	Banorte 102-980867 Inversion	15,291,881.53
111400601	Santander Cta 65125302388 Inversion	3,379.34
111400603	Santander Cta. 22000 106988 Inversión	9,150,935.91
111400801	Banca Afirme 1461099778 Inversion	214,830.76
111400802	Banca Afirme 146110053 Inversion	1,786,282.00
1114	Inversiones Temporales(3 meses)	99,228,614.98
TOTAL		122,500,260.31

Handwritten signature and date, possibly indicating approval or completion of the document.

COMITÉ MUNICIPAL DE AGUA POTABLE Y ALCANTARILLADO DE SALAMANCA, GTO.
RELACION DE DEUDORES DIVERSOS AL 31 DE DICIEMBRE DE 2015



112200001	FRACC. EL PROGRESO	21,932.10
112200001	INTEGR. DE LÍNEA DE DRENAJE AL CMAP	1,684.10
112200001	EFRÉN CAPIZ VILLEGAS	4,145,965.35
112200001	LAS MISIONES	446,893.64
112200001	FRACC. GALERÍAS	429,939.76
112200001	FRACC. "LAS ARBOLEDAS DE CD. BAJIO"	40,056.33
112200001	FRACC. "REAL SAN JACINTO"	405,955.16
112200001	FRACC. RESIDENCIAL ARBOLEDAS	4,996,727.03
112200001	GRUPO ALDO PROMOTORA DE	938,956.90
112200001	COMERCIAL HOTELERA MEXICANA	83,946.51
		11,512,056.88

112200001	COMISION ESTATAL DEL AGUA	6,823,397.00
		6,823,397.00

112200002	Cuotas Vencidas	3.67
112300006	CxC Por Facturación	8,904,737.37
112500007	CxC Documentados	3,682,689.45
		12,587,430.49

112200004	Subsidio Semanal	3,711.21
112200005	Subsidio Catorcenal	120.77
112300001	Funcionarios y empleados	1,966.61
112500002	Fondo Fijo Cajas	110,000.00
		115,798.59

112200001	COMISION NACIONAL DEL AGUA	8,611,975.00
112900001	COMISION NACIONAL DEL AGUA	141,706.00
		8,753,681.00

112900001	Municipio de Salamanca	2,865,470.72
112900001	Cursos y Seminarios para municipios	200.00
		2,865,670.72

112900003	Iva a favor del ejercicio	0.07
112900005	Iva acreditable devengado	189.29
112900007	Iva acreditable por pagar	739,711.45
		739,900.81

113100001	Automatización diseño e ingeniería	137,000.37
113400001	Felipe Cervantes Pérez	763,910.98
113400001	Eduardo Pérez Campos	943,871.39
113400001	Sergio Ceja Salgado	104,765.76
113400001	Pedro Conejo Mancera	1,942,579.52
113400001	Carlos Mojarro Jaime	254,218.78
113400001	Cisneros Ramírez, S.A. de C.V	506,926.87
113400001	Ma. del Rocío Orozco González	36,507.95
113400001	Urbanizadora de Cuernavaca	377,990.33
113400001	Ixtacchuatl Granados Baeza	234,583.24
113400001	Grupo LBO internacional S.a. DE C.V.	373,714.25
113400001	Mantenimiento y Construcciones Macía Rangel	171,755.76
113400001	Gaspar Almanza Espinoza	547,913.03
113400001	Perforaciones Tapia, S.A. de .C.V	28,295.52
		6,424,033.75

TOTAL	49,821,969.24
--------------	----------------------

COMITÉ MUNICIPAL DE AGUA POTABLE Y ALCANTARILLADO DE SALAMANCA, GTO.
DEUDA PUBLICA AL 31 DE DICIEMBRE DE 2015



Fecha de Contratación	Acreedor	Referencia	Financiamiento Contratado	Saldo	Número de pagos
16/12/2011	BANCO DEL BAJIO SA	PAGARE 1	5,136,848.65	pagado	14
16/12/2011	BANCO DEL BAJIO SA	PAGARE 2	1,882,250.53	1,380,362.53	48
23/02/2012	BANCO DEL BAJIO SA	PAGARE 3	1,086,079.15	800,930.15	47
23/02/2012	BANCO DEL BAJIO SA	PAGARE 4	3,587,768.96	2,645,747.96	47
23/02/2012	BANCO DEL BAJIO SA	PAGARE 5	1,390,173.45	1,025,171.45	47
23/02/2012	BANCO DEL BAJIO SA	PAGARE 6	538,987.58	397,470.58	47
16/03/2012	BANCO DEL BAJIO SA	PAGARE 7	5,029,395.23	3,729,665.23	46
23/03/2012	BANCO DEL BAJIO SA	PAGARE 8	18,724,308.77	13,885,476.77	46
			37,375,812.32	23,864,824.67	

COMITÉ MUNICIPAL DE AGUA POTABLE Y ALCANTARILLADO DE SALAMANCA, GTO.
 RELACION DE DEPOSITOS EN GARANTIA AL 31 DE DICIEMBRE DE 2015



CONCEPTO	IMPORTE
127900001 Dep. Gar. C.F.E	230,071.19
127900004 Dep. Gar. Marcozer, S.A. de C.V.	4,400.00
1279 Otros Activos Diferidos	234,471.19

COMITÉ MUNICIPAL DE AGUA POTABLE Y ALCANTARILLADO DE SALAMANCA, GTO.
RELACION DE RETENCIONES POR PAGAR AL 31 DE DICIEMBRE DE 2015



CONCEPTO	IMPORTE
211700001 ISR Salarios	901,752.22
211700002 ISR Consejo Directiv	121,094.54
211700003 ISR Profesionistas	1,124.24
211700004 ISR Asimilables Suel	3,892.92
211700005 1% Cedular	108.64
211700104 Cuota Obrera Confianza	208,686.14
211700105 Cuota Patronal Confianza	114,777.38
211700106 IMSS	97,479.95
211700107 INFONAVIT	495,755.49
211700108 Cuota Consejeros	27,548.60
211700109 Cuota Patronal Consejo	15,151.68
211700301 0.2% Capacitación	34.34
211700302 0.5 % D.I.V.O.	65,029.35
211700305 0.25% Ret Colegio De Ingenieros Civiles	2,409.46
211700306 0.25% Ret Colegio de Arquitectos	128.91
211700307 0.5% Ret CMAPAS	257.82
211700308 0.2% Capacitacion Trabajadores CMAPAS	120,060.75
211700401 Donativo Bomberos	25,506.00
211700402 Donativo Cruz Roja	25,531.00
211700403 Donativo Dif	25,508.00
211700404 Donativo Asilo de Ancianos	25,534.00
2117 Retenciones y Contribuciones	2,277,371.43

COMITÉ MUNICIPAL DE AGUA POTABLE Y ALCANTARILLADO DE SALAMANCA, GTO.
 REPORTE PRESUPUESTAL AL 31 DE DICIEMBRE DE 2015



INGRESOS

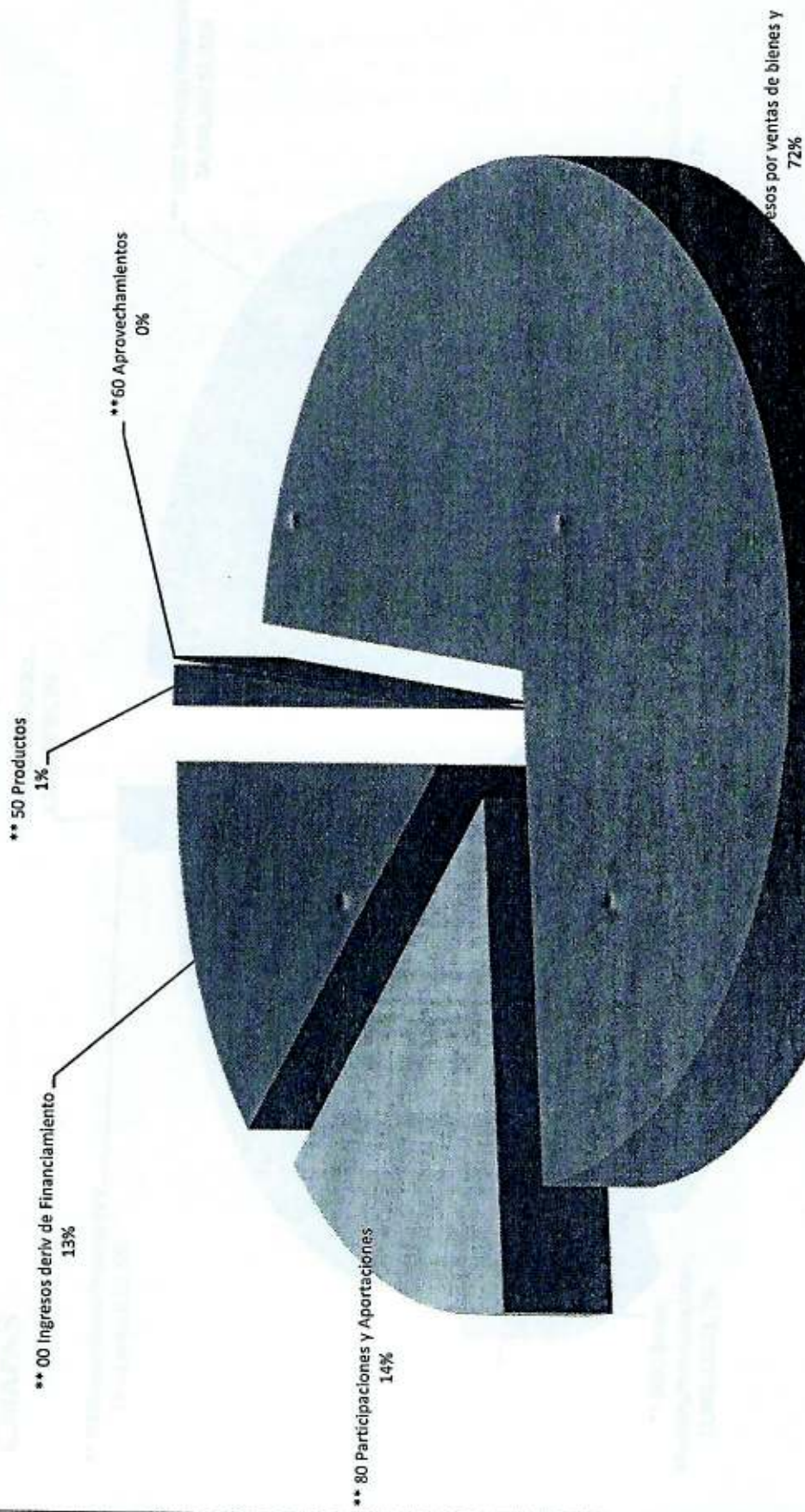
CONCEPTO	MODIFICADO	DEVENGADO	RECAUDADO	XEjecutar/Ejercer
** 50 Productos	1,500,000.00		2,823,668.81	-1,323,668.81
** 60 Aprovechamientos	231,484.82		231,484.82	231,484.82
** 70 Ingresos por ventas de bienes y	176,054,253.58	7,004,592.34	158,750,526.54	10,299,134.70
** 80 Participaciones y Aportaciones	45,004,917.40	14,114,060.93	31,508,997.22	-618,140.75
** 00 Ingresos deriv de Financiamiento	47,981,244.57		27,833,981.61	20,147,262.96
TOTALES	270,771,900.37	21,118,653.27	221,148,659.00	28,504,588.10

EGRESOS

CONCEPTO	Modificado	Devengado	PAGADO	XEjecutar/Ejercer
** 1000 Servicios Personales	63,516,489.19	993,937.27	54,948,207.52	7,574,344.40
** 2000 Materiales y Suministros	27,598,729.99	155.73	23,314,803.48	4,283,770.78
** 3000 Servicios Generales	54,478,318.11	1,892,718.96	39,269,436.21	13,316,162.94
** 5000 Bienes Muebles,Inmuebles,Intan	15,811,989.20	0	11,902,427.01	3,909,562.19
** 6000 Inversion Pública	104,934,889.06	5,178,109.42	45,265,168.80	54,491,610.84
** 7000 Inversiones Financieras y Otros				
prod	231,484.82			231,484.82
** 9000 Deuda Pública	4,200,000.00		3,394,659.09	805,340.91
*** Capitulos de Gasto	270,771,900.37	8,064,921.38	178,094,702.11	84,612,276.88



Comité Municipal de Agua Potable y Alcantarillado de Salamanca, Gto.
INGRESO RECAUDADO





Comité Municipal de Agua Potable y Alcantarillado de Salamanca, Gto.

Gasto Ejercido

** 7000 Inversiones Financieras y Otros prod, 0.00, 0%

** 9000 Deuda Pública, 3,394,659.09, 2%


** 1000 Servicios Personales, 54,948,207.52, 31%

** 6000 Inversion Pública, 45,265,168.80, 25%

** 5000 Bienes Muebles, Inmuebles, Intan., 11,902,427.01, 7%


** 3000 Materiales y Suministros, 314,803.48, 13%

** 3000 Servicios Generales, 39,269,436.21, 22%

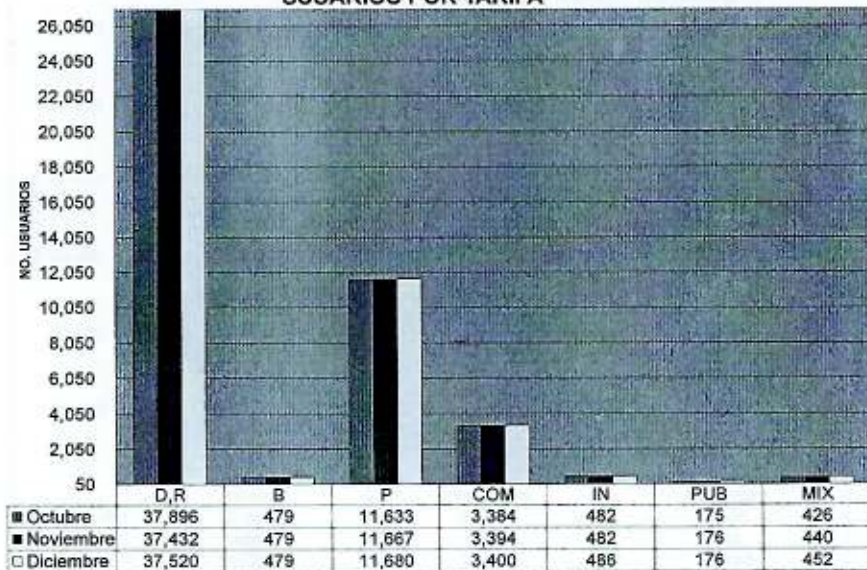


**GERENCIA COMERCIAL
INFORME TRIMESTRAL
OCTUBRE- DICIEMBRE DE 2015**

PADRON DE USUARIOS

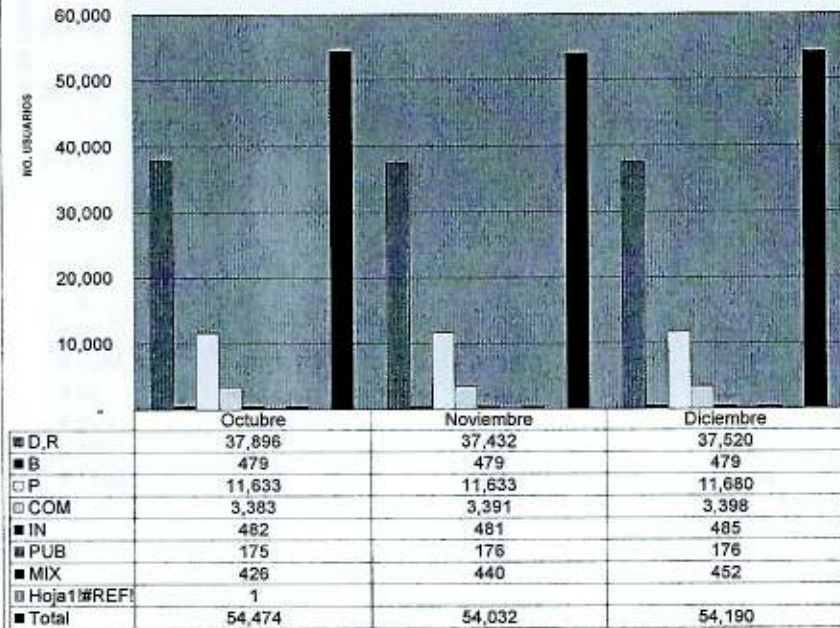


USUARIOS POR TARIFA

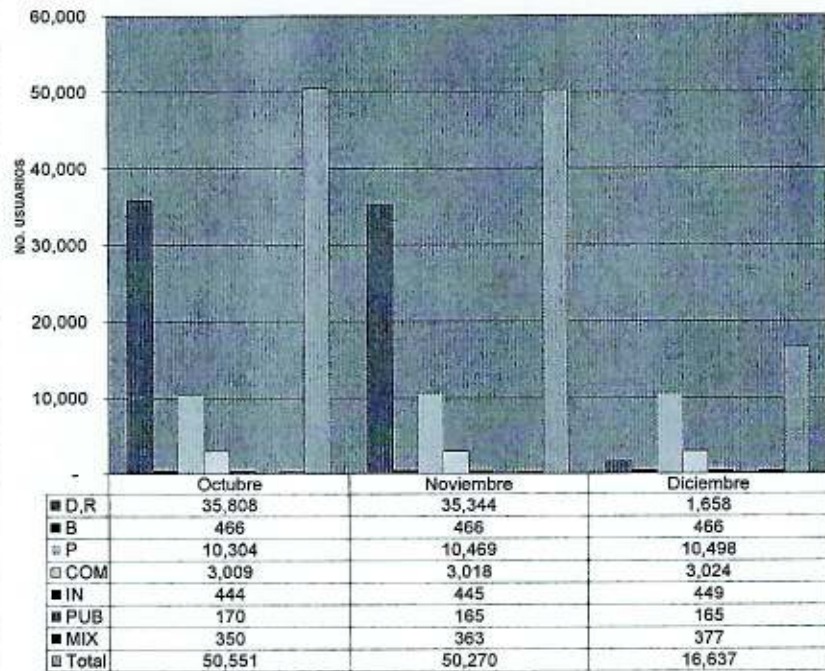


**GERENCIA COMERCIAL
INFORME TRIMESTRAL
OCTUBRE A DICIEMBRE DE 2015**

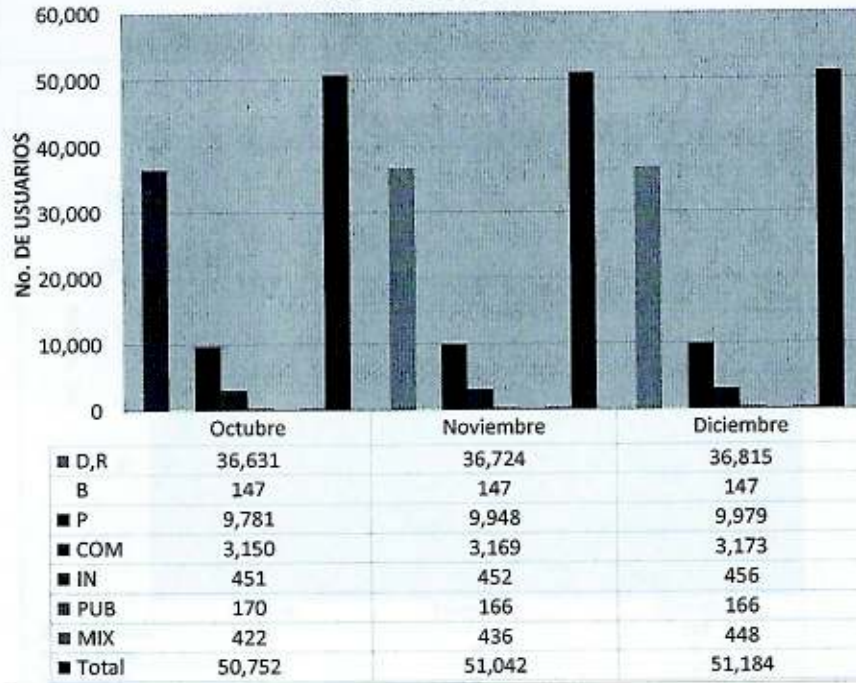
PADRON DE USUARIOS AGUA POTABLE



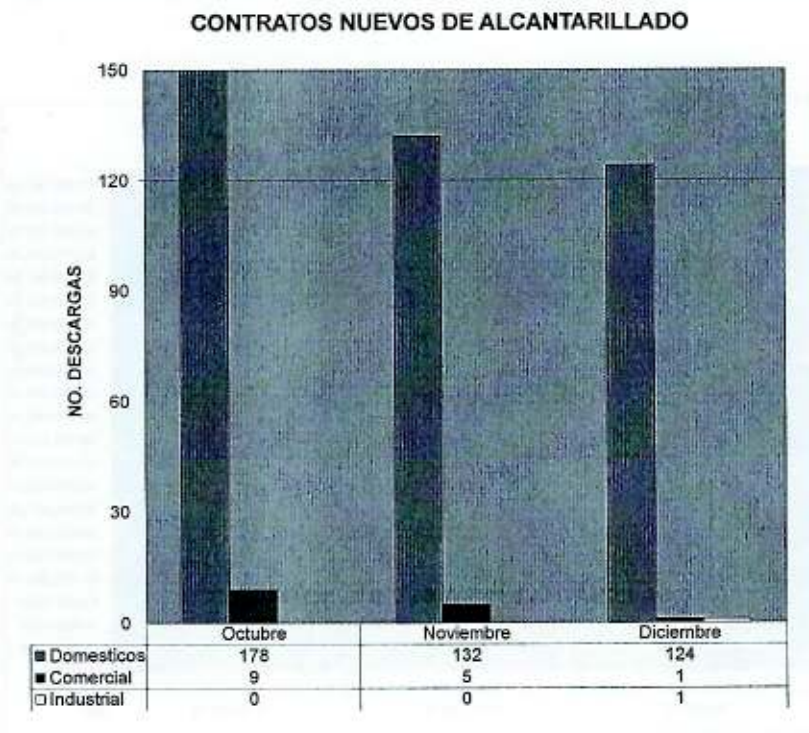
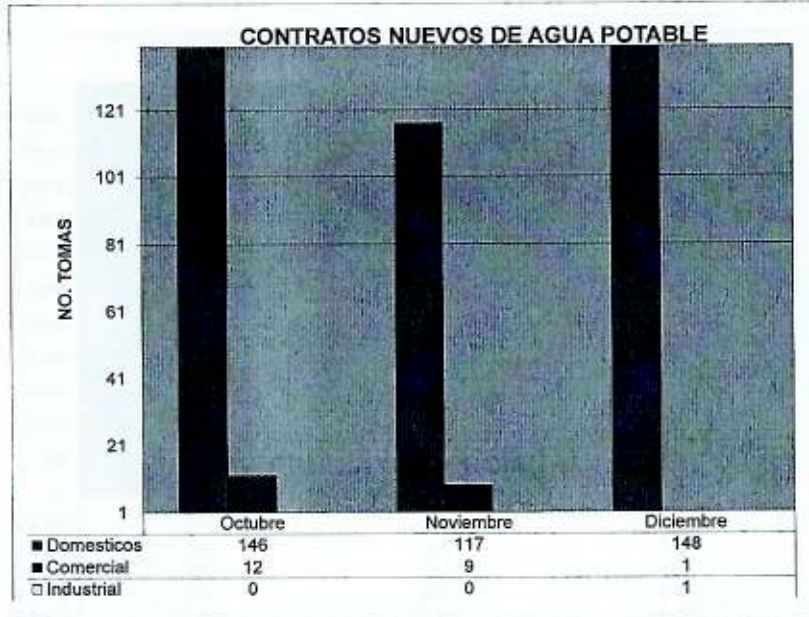
PADRON DE USUARIOS ALCANTARILLADO



PADRON DE USUARIOS DE SANEAMIENTO

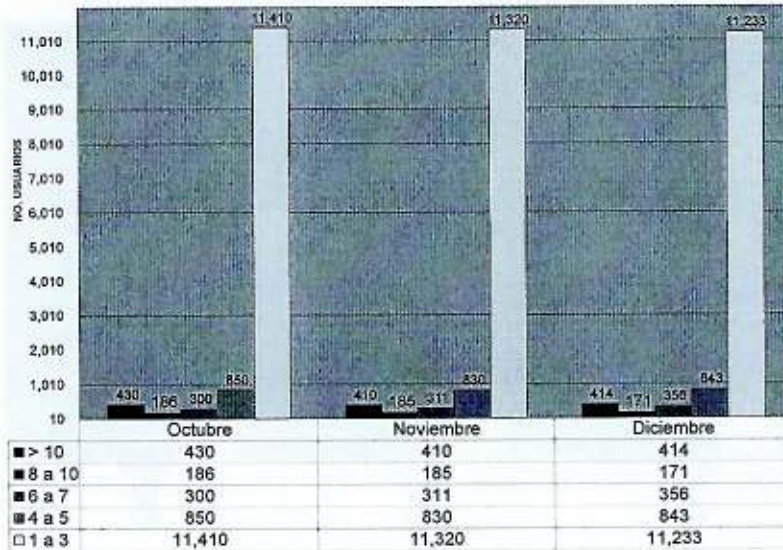


**GERENCIA COMERCIAL
INFORME TRIMESTRAL
OCTUBRE A DICIEMBRE DE 2015**

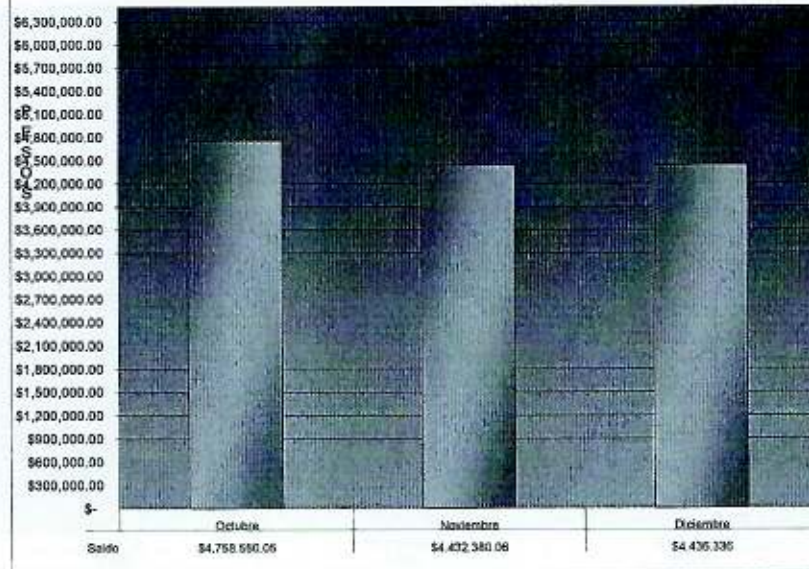


**GERENCIA COMERCIAL
INFORME TRIMESTRAL
OCTUBRE A DICIEMBRE DE 2015**

INTEGRACION DE LA CARTERA VENCIDA



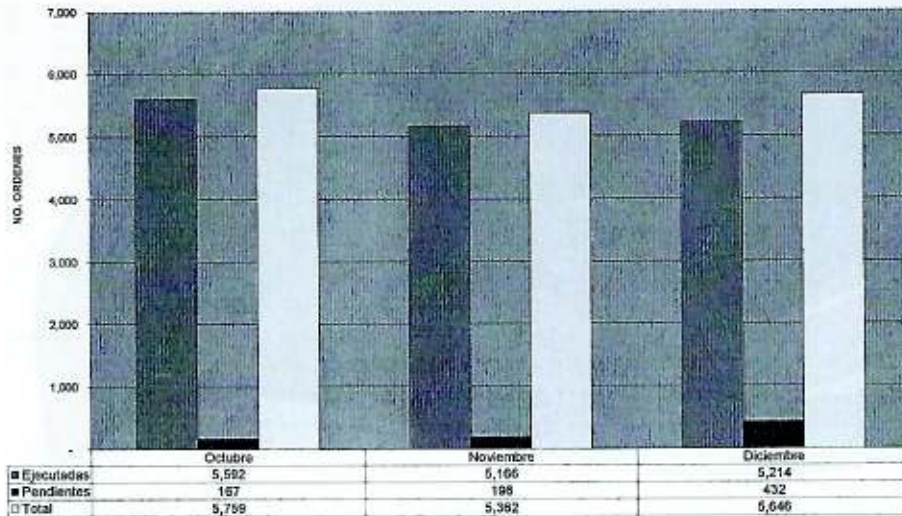
SALDO DE CARTERA VENCIDA



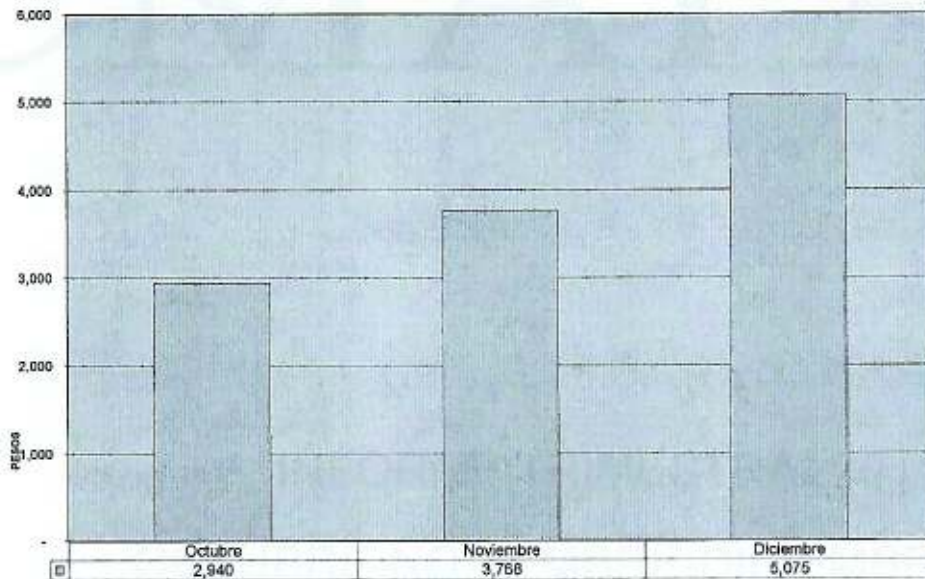
Esta grafica no incluye en sus importes, todos los cargos accesorios originados por morosidad. Porcentaje trimestral de cartera vencida 4%.

**GERENCIA COMERCIAL
INFORME TRIMESTRAL
OCTUBRE DICIEMBRE DE 2015**


SOLICITUDES DE ATENCION AL USUARIO



INGRESO POR TOMAS COMUNITARIAS



Para el Servicio de Toma Comunitaria,
Existen 10 tomas para todas la Zonas
De este servicio se abastecen
aproximadamente 1285 tolas.



CMAPAS

INFORME TRIMESTRAL
OCTUBRE-NOVIEMBRE-DICIEMBRE

COMITÉ MUNICIPAL DE AGUA POTABLE Y ALCANTARILLADO DE SALAMANCA, GTO.



DIRECCIÓN DE INGENIERÍA Y PROYECTOS

INFORME TRIMESTRAL
OCTUBRE-NOVIEMBRE-DICIEMBRE

PRESUPUESTO-ANTEPRESUPUESTOS	MONTO	TERMINADOS	TRAMITADOS
Ampliación Línea de Agua Potable y Drenaje Sanitario en la calle Brisa y Viñal del Fracc. El Bosque	147,518.83	Si	Si
147,518.83			

SUPERVISIÓN	NOMBRE	ALCANCE	RESULTADO
Villas Salamanca 400 (Imbert)	Drenaje Sanitario	Construcción	Pendiente
Villas Salamanca 400 (Visal)	Drenaje Sanitario	Construcción	Pendiente
	Agua Potable		Pendiente
Fraccionamiento Cipreses Residencial	Agua Potable	Construcción	Pendiente
	Drenaje Sanitario	Construcción	Pendiente
	Drenaje Pluvial	Construcción	Pendiente
Fraccionamiento Barlovento	Agua Potable	Construcción	En proceso
	Drenaje Sanitario	Construcción	En proceso
	Drenaje Pluvial	Construcción	En proceso
Las Glorias	Agua Potable	Construcción	En proceso
	Drenaje Sanitario	Construcción	En proceso
	Drenaje Pluvial	Construcción	En proceso
Las Misiones	Agua Potable	Construcción	Suspendido
	Drenaje Sanitario	Construcción	Suspendido
	Drenaje Pluvial	Construcción	Suspendido
Arboledas de Ciudad Bajío	Agua Potable	Construcción	En proceso
	Drenaje Sanitario	Construcción	En proceso
	Drenaje Pluvial	Construcción	En proceso
Prados Verdes	Agua Potable	Construcción	En proceso
	Drenaje Sanitario	Construcción	En proceso
	Drenaje Pluvial	Construcción	En proceso
Rincon Campestre	Agua Potable	Construcción	Pendiente
	Drenaje Sanitario	Construcción	Pendiente
	Drenaje Pluvial	Construcción	Pendiente
Real San Jacinto	Agua Potable	Construcción	En proceso
	Drenaje Sanitario	Construcción	En proceso
	Drenaje Pluvial	Construcción	En proceso
Fraccionamiento Alterra	Agua Potable	Construcción	En proceso
	Drenaje Sanitario	Construcción	En proceso
	Drenaje Pluvial	Construcción	En proceso
Residencial Arboledas	Agua Potable	Construcción	En proceso
	Drenaje Sanitario	Construcción	En proceso
	Drenaje Pluvial	Construcción	En proceso

ACTUALIZACIÓN DEL CATASTRO	UNIDAD	CANTIDAD	DIÁMETRO
AGUA POTABLE			
Calle Austria/Noruega e Italia	Crucero	2	
	ml	157.60	3" PVC
Calle Allende/T. Esteves y P.R. Lerma	Crucero	30	
	ml	693.20	3" PVC
Calle L. Tenerife y L. Azul	Crucero	4	
	ml	414.50	3" PAD
Insurgentes/Cazadora y T Estevez	Crucero	37	
	ml	1932.70	3" PAD
	ml	2151.20	6" PAD
Av. Valle Stgo. Autozone	Crucero	1	
	ml	23.00	6" PVC
Barlovento	Crucero	470	
	ml	2280.90	2 1/2" PAD
	ml	1498.70	3" PAD
	ml	31.80	4" PAD

COMITÉ MUNICIPAL DE AGUA POTABLE Y ALCANTARILLADO DE SALAMANCA, GTO.



DIRECCIÓN DE INGENIERÍA Y PROYECTOS

**INFORME TRIMESTRAL
OCTUBRE-NOVIEMBRE-DICIEMBRE**

ALCANTARILLADO SANITARIO			
Colonia Ampliación Las Rosas	Crucero	18	
	ml	1000.65	8" PAD
Insurgentes/Cazadora y T. Estevez	Crucero	39	
	ml	1285.10	10" PAD
	ml	147.15	12" PAD
Allende/Zaragoza y P.R. Lerma	Crucero	12	
	ml	517.50	10" PAD
	ml	388.80	24" PAD
Calle Austria/Italia y Noruega	Crucero	4	
	ml	132.00	10" PAD

PLUVIAL			
Av. Valle de Stgo. Autozone	Crucero	1	
	ml	43.20	15" PAD
Allende/Zaragoza y P. R. Lerma	Crucero	12	
	ml	128.70	24" PAD
	ml	219.50	30" PAD
	ml	167.05	42" PAD
Insurgentes/Cazadora y T. Estevez	Crucero	41	
	ml	66.10	10" PAD
	ml	1456.75	12" PAD
	ml	55.70	15" PAD

CARTAS DE FACTIBILIDAD	DEPENDENCIA	NOMBRE
San Juan de Razos (COVEG)	COVEG	Arq. Jorge Miguel Cordero D.
Casa Inn	Particular	José Esqueda Esparza
Gasolinera M. Hidalgo	Particular	Lic. Fernando Martín del Campo
Barlovento	Particular	Ing. Reyes López Buenrostro
Hotel Fiesta Inn	Particular	Ing. Luis E. Caballero Vertiz



COMITÉ MUNICIPAL DE AGUA POTABLE
Y ALCANTARILLADO DE SALAMANCA

Gerencia de Agua Potable

INFORME TRIMESTRAL

Octubre - Diciembre 2015

COMITÉ MUNICIPAL DE AGUA POTABLE Y ALCANTARILLADO DE SALAMANCA

GERENCIA DE AGUA POTABLE


REPORTE DE ACTIVIDADES DE AGUA POTABLE EN EL TRIMESTRE
OCTUBRE - DICIEMBRE 2015

MES	REPORTES PENDIENTES	NUMERO DE FUGAS ATENDIDAS				CAMBIO DE TOMAS	INTERCONEXION DE LINEA	AMPLIACION DE REDES (MTS)
		CUADRO DE MEDICIÓN	TOMA	RED PRINCIPAL				
OCTUBRE	0	275	169	9	58	0	74	
NOVIEMBRE	0	232	183	7	54	0	1110	
DICIEMBRE	0	235	160	7	132	0	314	
TOTALES	0	742	512	23	244	0	1498	

COMITÉ MUNICIPAL DE AGUA POTABLE Y ALCANTARILLADO DE SALAMANCA

Gerencia de Agua Potable

AMPLIACION DE REDES DE AGUA POTABLE EN LOS MESES DE ABRIL - JUNIO DEL 2015



AÑO 2015

COMITÉ MUNICIPAL DE AGUA POTABLE Y ALCANTARILLADO DE SALAMANCA


Gerencia de Agua Potable

REPOSICIÓN DE PAVIMENTOS REALIZADOS POR AMPLIACIONES Y REHABILITACIONES DE REDES DE AGUA POTABLE DE OCTUBRE - DICIEMBRE 2015

PARTIDA	CONCEPTO	UNIDAD	CANTIDAD	P. UNITARIO INC. I.V.A	IMPORTE PESOS	FECHA	UTILIZAR EN LUGAR
1	Concreto de F'c=250 kg/cm2 Agregado máximo 3/4"	M³	2.50	1,095	\$ 2,737.50	Oct. '15	Calle Julian Carrillo
2	Concreto de F'c=250 kg/cm2 Agregado máximo 3/4"	M³	77.00	1,095	\$ 84,315.00	Dic. '15	Paseo de los Arcos, Col. Las Reynas.
TOTAL					\$ 87,052.50		

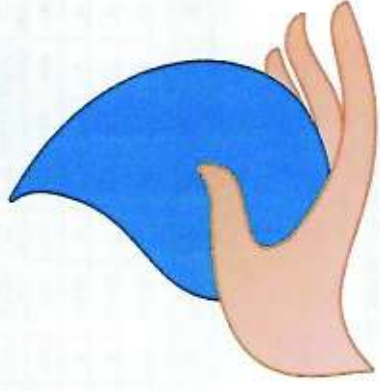
COMITÉ MUNICIPAL DE AGUA POTABLE Y ALCANTARILLADO DE SALAMANCA
GERENCIA DE AGUA POTABLE

COMPARATIVA DE VOLUMEN PRODUCIDO EN M³ EN EL TRIMESTRE OCTUBRE - DICIEMBRE DEL 2014 Y 2015



COMITÉ MUNICIPAL DE AGUA POTABLE Y ALCANTARILLADO DE SALAMANCA

Gerencia de Alcantarillado



CMAPAS

INFORME TRIMESTRAL

Octubre – Diciembre de 2015



COMITÉ MUNICIPAL DE AGUA POTABLE Y ALCANTARILLADO DE SALAMANCA

Gerencia de Alcantarillado

REPORTE DE ACTIVIDADES DE ALCANTARILLADO EN EL TRIMESTRE OCTUBRE - DICIEMBRE DE 2015

ORDENAL TAREAS INTER- NO (PZA)	RESERVA CORRIENTE (No.)	LÍNEA REPORTES (No.)	LÍNEA BAL. (M.)	L I M P I E Z A D E			REPARACIÓN DE			FABRICACIÓN DE			MOV LOCOS ECON. (M.)	METAL DECA. CONTRATO (PZA)	CARGA LACION DEBARR. (PZA)	RECONEX IONES DEBARR. (PZA)	REABL. REDES (M.)	REPARAC. DEBARR. (PZA)	CONCRETO EN REABL. DE ALCANT. (M3)	ASFALTO EN REABL. DE ALCANT. (M2)	AMP. REDES (M.)	METAL OSC. AMP. (PZA)	CONCRETO EN AMP. DE ALCANT. (PZA)	ASFALTO EN AMP. DE ALCANT. (M2)					
				POZO METAL. (PZA)	POZO MORTA. (PZA)	POZO MORTA. (PZA)	POZO MORTA. (PZA)	POZO MORTA. (PZA)	POZO MORTA. (PZA)	POZO MORTA. (PZA)	POZO MORTA. (PZA)	POZO MORTA. (PZA)													POZO MORTA. (PZA)	POZO MORTA. (PZA)	POZO MORTA. (PZA)		
OCTUBRE	2	14	70	14	23,910	462	542	16	0	22	0	2	155.80	2	4	6	7	0	24	0	0	247.17	51.00	45.91	0.00	30.50	0.00	4.00	0.00
NOVIEMBRE	2	14	69	6	21,030	361	411	16	0	23	0	17	130.23	1	0	0	0	0	20	0	0	178.05	41.00	47.21	0.00	0.00	0.00	0.00	0.00
DICIEMBRE	5	14	62	11	18,230	343	424	23	0	32	3	12	116.58	1	7	7	6	0	21	0	0	190.23	11.00	0.00	0.00	0.00	0.00	0.00	0.00
TOTALES	9	42	200	33	63,170	1,166	1,377	57	0	97	3	31	404.61	4	11	15	13	0	65	0	0	615.45	103.00	93.12	0.00	30.50	0	4.00	0.00

Vn. Bn.

ING. JOSE ARTURO CABALLERO GALVAN
GERENTE DE ALCANTARILLADO

LINEAS DE ALCANTARILLADO REPARADAS CON RECURSOS PROPIOS EN LOS MESES DE OCTUBRE - DICIEMBRE DE 2015

Gerencia de Alcantarillado

No.	UBICACION	TRAMO	LONG. MTS.	DIAM. "	PROF. ML	CONCRETO M3	FECHA INICIO	FECHA TERM.
1	Fabricas	Fundidores y Almacenes	40.19	10.00	1.35	9.50	01-oct	05-oct
2	Arquimides	Prolong. Bosque y Socrates	32.98	12.00	1.82	7.00	05-oct	09-oct
3	Interconexion	Lopez Velarde y Ruben Darfo	2.00	18.00	2.58	0.37	08-oct	08-oct
4	Del Carmen	Esa. Josefa Ortiz de Dominguez	82.90	10.00	1.42	0.54	16-oct	23-oct
5	Las Ramas	Gonzalez Castellano y Mancera	64.70	12.00	1.70	18.50	12-oct	30-oct
6	Paseo de las Bahias	Av. Mares y Area Verde	24.40	12.00	2.20	16.59	27-oct	30-oct
	Paseo de las Bahias	Av. Mares y Area Verde	43.60	12	2.20		03-nov	07-nov
7	15 de Septiembre	20 de Noviembre y 12 de Octubre	58.05	10	1.80	29.26	04-nov	06-nov
	15 de Septiembre	20 de Noviembre y 12 de Octubre	51.00	10	1.75		10-nov	17-nov
8	Hundimiento Agustin Sanchez	Com. Oriente y Diego Alvarez	13.9	10	0.90	Tierra	05-nov	05-nov
9	Hundimiento Calle Febrero	Vienes y Jueves	6.00	10	1.75	Tierra	09-nov	09-nov
10	Hund. C. Constitucion	Esa. Petroquimicas	3.70	10	1.43	0.62	20-nov	20-nov
11	Hund. C. Laboratorio	Esa. Talleres	1.80	12	1.40		20-nov	20-nov
12	Hundimiento Agustin Sanchez	Com. Oriente y Diego Alvarez	22.03	10	0.95	Tierra	02-dic-15	02-dic-15
13	Abasolo	Arnulfo Delgado y Margarita Moza	48.15	24	3.81		04-dic-15	11-dic-15
	Abasolo	Arnulfo Delgado y Margarita Moza	48.05	10	2.00		07-dic-15	14-dic-15
14	Montes de Oca	Juan Escutia y Priv. Montes de Oca	72.00	10	2.30		22-dic-15	30-dic-15
Total			615.45					

AMPLIACION DE LINEAS DE ALCANTARILLADO EN LOS MESES DE OCTUBRE - DICIEMBRE DE 2015

Gerencia de Alcantarillado

No.	UBICACION	TRAMO	LONG. MTS.	DIAM. "	PROF. ML	CONCRETO M3	FECHA INICIO	FECHA TERM.
1	Julian Carrillo	30 de Septiembre y 12 de Octubre	6.10	10	2.00	Tierra	06-oct	06-oct
2	Ebano	La Venta y Poza Rica	24.40	10	1.73	4.00	09-oct	09-oct
Total			30.50					

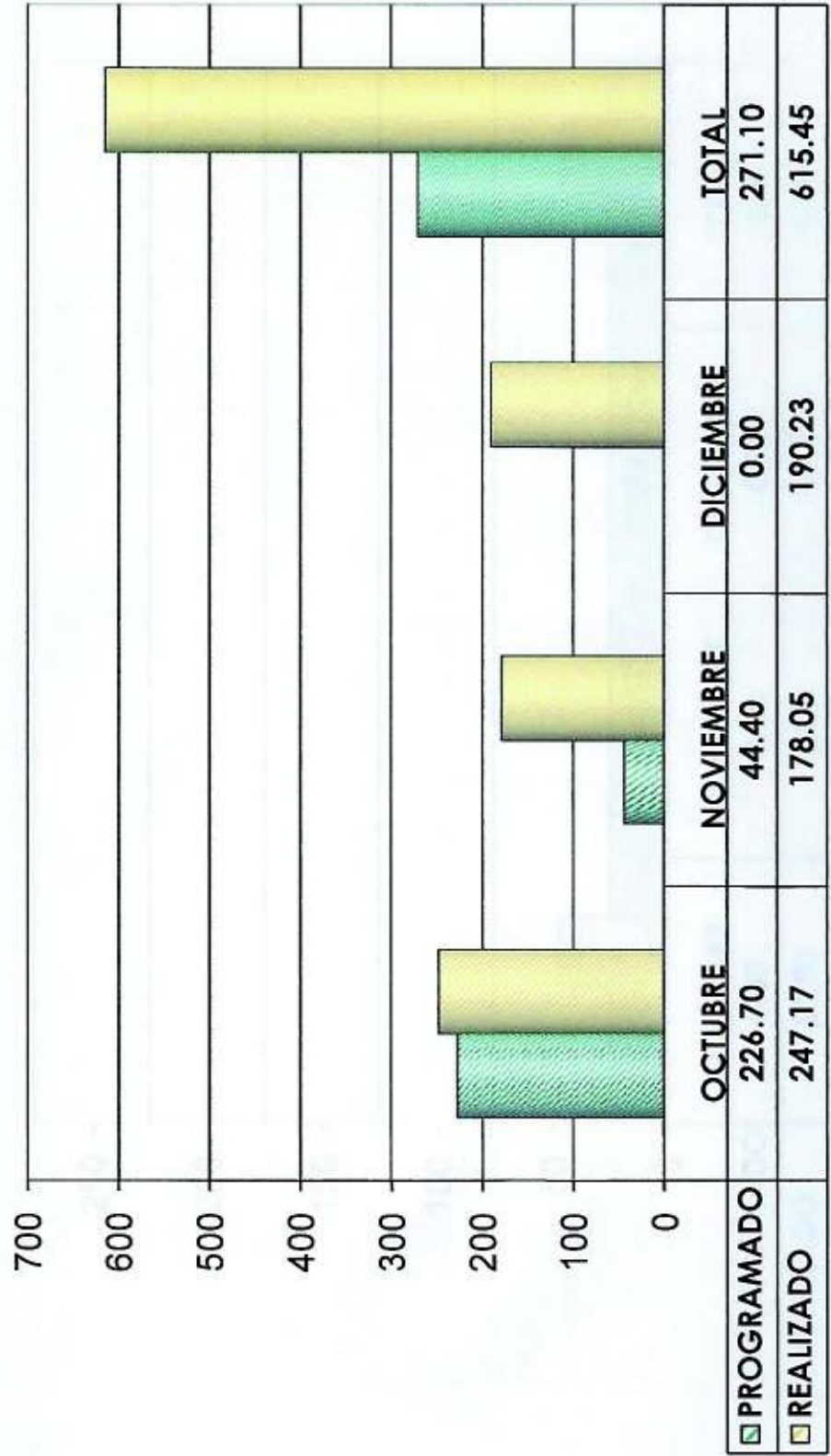
- Obra terminada.
- Obra en proceso
- Obra en contratada
- Pendiente reposicion de pavimento.



COMITÉ MUNICIPAL DE AGUA POTABLE Y ALCANTARILLADO DE SALAMANCA

Gerencia de Alcantarillado

REHABILITACION DE REDES DE ALCANTARILLADO DE LOS MESES DE OCTUBRE - DICIEMBRE



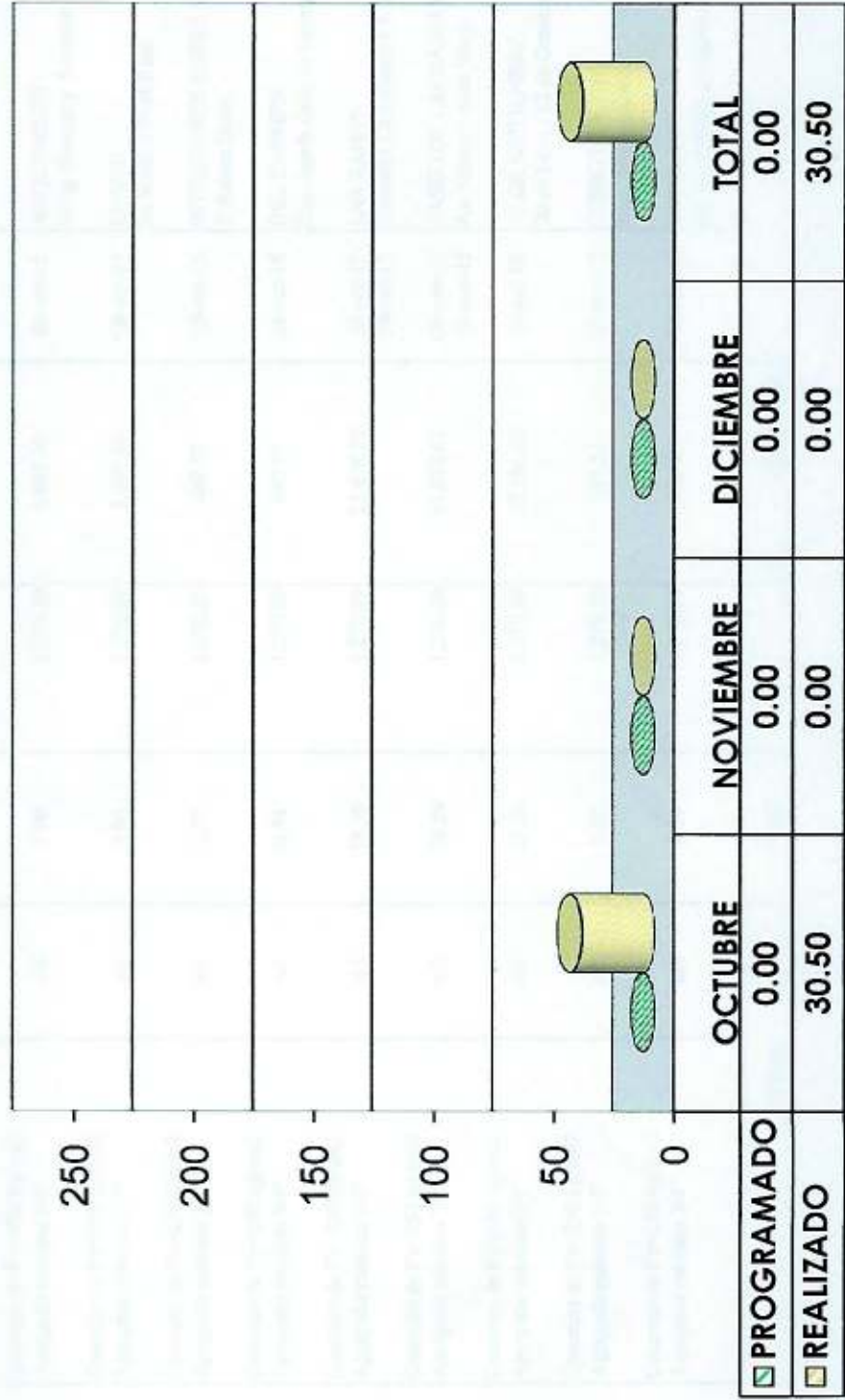
AÑO 2015



COMITÉ MUNICIPAL DE AGUA POTABLE Y ALCANTARILLADO DE SALAMANCA

Gerencia de Alcantarillado

AMPLIACION DE REDES DE ALCANTARILLADO DE LOS MESES DE OCTUBRE - DICIEMBRE



AÑO 2015

COMITE MUNICIPAL DE AGUA POTABLE Y
ALCANTARILLADO DE SALAMANCA

Gerencia de Alcantarillado

REPOSICION DE PAVIMENTOS REALIZADOS POR REPARACIONES DE
ALCANTARILLADO DE OCTUBRE - DICIEMBRE DE 2015

PARTIDA	CONCEPTO	UNIDAD	CANTIDAD	P.UNITARIO INC. I.V.A	IMPORTE PESOS	UTILIZAR EN	
						FECHA	LUGAR
1	Concreto de F'c=250 kg/cm2 Agregado máximo 3/4"	m3	10.00	1,270.20	12,702.00	01-oct-15	CALLE DOS Calle B y Calle A
2	Concreto de F'c=250 kg/cm2 Agregado máximo 3/4"	m3	9.50	1,270.20	12,066.90	07-oct-15	FABRICAS Fundidores y Almacenes
3	Concreto de F'c=250 kg/cm2 Agregado máximo 3/4"	m3	7.00	1,270.20	8,891.40	09-oct-15	ARQUIMEDES Prolg. Bosque y Socrates
4	Concreto de F'c=250 kg/cm2 Agregado máximo 3/4"	m3	4.00	1,270.20	5,080.80	09-oct-15	EBANO La Venta y Poza Rica
5	Concreto de F'c=250 kg/cm2 Agregado máximo 3/4"	m3	0.37	1,270.20	469.97	10-oct-15	INTERCONEX. LOPEZ VELARDE Y Ruben Diario
6	Concreto de F'c=250 kg/cm2 Agregado máximo 3/4"	m3	0.54	1,270.20	685.91	28-oct-15	DEL CARMEN Esq. Josefa Ortiz de Dominguez
7	Concreto de F'c=250 kg/cm2 Agregado máximo 3/4"	m3	18.50	1,270.20	23,498.70	28-oct-15 30-oct-15	LAS RANAS Gonzalez Castellanos y Mancerita
8	Concreto de F'c=250 kg/cm2 Agregado máximo 3/4"	m3	16.59	1,270.20	21,072.62	09-nov-15 12-nov-15	PASEO DE LAS BAHIAS Av. Mares y Area Verde
9	Concreto de F'c=250 kg/cm2 Agregado máximo 3/4"	m3	29.26	1,270.20	37,166.05	24-jul-15	15 DE SEPTIEMBRE 20 de Nov. - 12 de Octubre
10	Concreto de F'c=250 kg/cm2 Agregado máximo 3/4"	m3	0.62	1,270.20	787.52	30-nov-15	CONSTITUCION Esq. Petroquimicos
11	Concreto de F'c=250 kg/cm2 Agregado máximo 3/4"	m3	0.74	1,270.20	939.95	30-nov-15	NEPTUNO Av.del Trabajo y Matamoros
TOTAL			97.12		\$ 123,361.82		