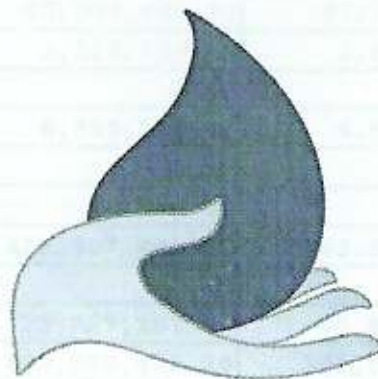


**COMITÉ MUNICIPAL DE AGUA POTABLE Y  
ALCANTARILLADO DE SALAMANCA, GTO.**



**CMAPAS**

**INFORME TRIMESTRAL**

**JULIO - SEPTIEMBRE 2016**


**L.A.E. HERMINIO TORRES AJURIA  
PRESIDENTE DEL CONSEJO**

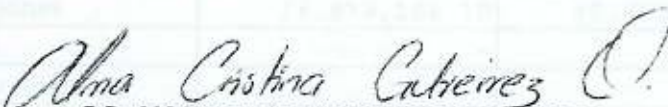
COMITÉ MUNICIPAL DE AGUA POTABLE Y ALCANTARILLADO DE SALAMANCA, GTO.  
ESTADO DE SITUACION FINANCIERA AL 30 DE SEPTIEMBRE DE 2016

CMAPAS

CONCEPTO	Periodo Actual	Periodo Anterior	2014
<b>1000 ACTIVO</b>	<b>609,634,525.98</b>	<b>548,988,012.68</b>	<b>479,396,836.97</b>
1100 Activo Circulante	197,127,044.63	179,473,042.43	166,493,498.49
1110 Efectivo y Equivalentes	142,107,437.54	122,666,760.31	110,106,734.19
1120 Derechos a recibir efvo./eq.	43,094,690.70	43,397,935.49	46,017,551.93
1130 Derechos a recibir bienes/servicios	3,555,730.48	6,424,033.75	4,504,175.94
1140 Inventarios	0.00	0.00	0.00
1150 Almacenes	8,369,185.91	6,984,312.88	5,865,036.43
1160 Est. por pérdidas o deterioro de A	0.00	0.00	0.00
1190 Otros Activos Circulantes	0.00	0.00	0.00
1200 Activo No Circulante	412,507,481.35	369,514,970.25	312,903,338.48
1210 Inversiones Financieras a LP	0.00	0.00	0.00
1220 Derechos a recibir efvo/eq.	23,227,267.83	20,829,087.08	14,087,308.45
1230 Bienes Inmuebles, Infr. y Cons.	429,578,486.79	391,057,073.90	346,969,871.32
1240 Bienes Muebles	83,222,865.01	81,709,375.59	70,161,175.50
1250 Activos Intangibles	1,340,894.07	904,724.87	623,391.49
1260 Dep., Det. y Amortizaciones Acum.	126,478,024.86	126,518,153.70	119,560,810.51
1270 Activos Diferidos	1,615,992.51	1,532,862.51	622,402.23
1280 Est. por pérdidas o Det. de Activo	0.00	0.00	0.00
1290 Otros Activos no Circulantes	0.00	0.00	0.00
<b>2000 PASIVO</b>	<b>32,263,260.19</b>	<b>38,046,059.15</b>	<b>37,176,245.65</b>
2100 Pasivo Circulante	10,567,915.52	16,350,714.48	13,311,420.98
2110 Cuentas por pagar a Corto Plazo	10,025,545.52	14,181,234.48	11,141,940.98
2120 Documentos por pagar a CP	0.00	0.00	0.00
2130 Porción a CP de la Deuda Pública	542,370.00	2,169,480.00	2,169,480.00
2140 Títulos y Valores a Corto Plazo	0.00	0.00	0.00
2150 Pasivos Diferidos a Corto Plazo	0.00	0.00	0.00
2160 Fondos y Bienes de Terc. en Gtía.	0.00	0.00	0.00
2170 Provisiones a Corto Plazo	0.00	0.00	0.00
2190 Otros Pasivos a Corto Plazo	0.00	0.00	0.00
2200 Pasivo No Circulante	21,695,344.67	21,695,344.67	23,864,824.67
2210 Cuentas por pagar a Largo Plazo	0.00	0.00	0.00
2220 Documentos por pagar a Largo Plazo	0.00	0.00	0.00
2230 Deuda Pública a Largo Plazo	21,695,344.67	21,695,344.67	23,864,824.67
2240 Pasivos Diferidos a Largo Plazo	0.00	0.00	0.00
2250 Fondos y Bienes de Terc. en Admon.	0.00	0.00	0.00
2260 Provisiones a Largo Plazo	0.00	0.00	0.00
<b>3000 PATRIMONIO</b>	<b>577,371,265.79</b>	<b>510,941,953.53</b>	<b>442,220,591.32</b>
3100 Patrimonio Contribuido	241,635,910.84	241,297,332.60	241,304,839.09
3110 Aportaciones	241,163,817.12	241,218,408.50	241,225,914.99
3120 Donaciones de Capital	472,093.72	78,924.10	78,924.10
3130 Act. de la Hacienda Pública	0.00	0.00	0.00
3200 Patrimonio Generado	335,735,354.95	269,644,620.93	200,915,752.23

3210 Ahorro/ Desahorro	73,771,196.80	83,759,265.65	62,448,381.90
3220 Resultados de Ejercicios Anteriores	261,964,158.15	185,885,355.28	138,467,370.33
3230 Revalúos	0	-	-
3240 Reservas	0	-	-
3250 Rectificaciones de Res. de Ejerc.	0	-	-
3300 Exceso o Insuficiencia en la act.	0	-	-
3310 Resultado por posición monetaria	0	-	-
3320 Resultado por tenencia de Activos	0	-	-

  
**LAE. HERMINIO TORRES AJURIA**  
**PRESIDENTE DEL CONSEJO DIRECTIVO**

  
**C.P. ALMA CRISTINA GUTIERREZ OROZCO**  
**TESORERO DEL CONSEJO DIRECTIVO**



COMITÉ MUNICIPAL DE AGUA POTABLE Y ALCANTARILLADO DE SALAMANCA, GTO.  
ESTADO DE ACTIVIDADES AL 30 DE SEPTIEMBRE DE 2016

CONCEPTO	PERIODO ACTUAL	PERIODO ANTERIOR	2014
<b>4000 INGRESOS</b>	163,292,076.35	214,433,330.66	194,120,296.14
<b>4100 Ingresos de Gestión</b>	148,472,910.25	168,810,272.51	161,179,473.15
4110 Impuestos	-	-	-
4120 Cuotas y Aportaciones de SS	-	-	-
4130 Contribuciones de Mejoras	-	-	-
4140 Derechos	-	-	-
4150 Productos de tipo corriente	2,462,173.79	2,823,668.81	2,691,719.74
4160 Aprovechamientos de tipo corriente	-	-	-
4170 Ing. x Venta de Bienes y Servicios	145,885,724.52	165,755,118.88	158,465,303.41
4190 Ingresos no comprendidas	125,011.94	231,484.82	22,450.00
<b>4200 Transferencias, Subsidios y Aportac</b>	14,819,166.10	45,623,058.15	32,940,822.99
4210 Participaciones y Aportaciones	14,819,166.10	45,623,058.15	32,940,822.99
4220 Transferencias, Asig., Sub.	-	-	-
4300 Otros Ingresos benefiOtros Ingresos	-	-	-
4310 Ingresos Financieros	-	-	-
4320 Incr. por Variación de Inventarios	-	-	-
4330 Dism. del Exceso de Estimaciones	-	-	-
4340 Dism. del Exceso de Provisiones	-	-	-
4390 Otros Ingresos	-	-	-
<b>5000 GASTOS</b>	89,520,879.55	130,674,065.01	131,671,914.24
5100 Gastos de Funcionamiento	88,532,342.92	111,602,010.07	99,772,709.66
5110 Servicios Personales	43,441,756.30	55,942,144.79	53,191,533.16
5120 Materiales y Suministros	14,222,710.84	15,019,108.14	11,580,518.52
5130 Servicios Generales	30,867,875.78	40,640,757.14	35,000,657.98
5200 Transferencias, Asig., Sub.	-	-	-
5210 Transferencias Internas	-	-	-
5220 Transferencias al resto del SP	-	-	-
5230 Subsidios y Subvenciones	-	-	-
5240 Ayudas Sociales	-	-	-
5250 Pensiones y Jubilaciones	-	-	-
5260 Transferencias a Fid., Mandatos	-	-	-
5270 Transferencias a Seguridad Social	-	-	-
5280 Donativos	-	-	-
5290 Transferencias al Exterior	-	-	-
5300 Participaciones y aportaciones	-	-	-
5310 Participaciones	-	-	-
5320 Aportaciones	-	-	-
5330 Convenios	-	-	-
5400 Intereses, comisiones, otros gastos	987,782.69	1,225,179.09	1,397,825.62
5410 Intereses de la deuda pública	987,782.69	1,225,179.09	1,397,825.62
5420 Comisiones de la deuda pública	-	-	-
5430 Gastos de la deuda pública	-	-	-



CMAPAS

COMITÉ MUNICIPAL DE AGUA POTABLE Y ALCANTARILLADO DE SALAMANCA, GTO.  
ESTADO DE ACTIVIDADES AL 30 DE SEPTIEMBRE DE 2016

5440 Costo por coberturas	-	-	-
5450 Apoyos Financieros	-	-	-
5500 Otros Gastos y Pérdidas	753.94	7,022,730.91	30,501,378.96
5510 Estimaciones, Depreciaciones, Det.	54.26	7,022,730.24	8,819,082.73
5520 Provisiones	-	-	-
5530 Disminución de Inventarios	-	-	-
5540 Aumento por Insuf. de Estimaciones	-	-	-
5550 Aumento por Insuf. de Provisiones	-	-	-
5590 Otros Gastos	699.68	0.67	21,682,296.23
5600 Inversion publica	-	10,824,144.94	-
5610 Inversion publica no capitalizable	-	10,824,144.94	-
3210 Ahorro/Desahorro	73,771,196.80	83,759,265.65	62,448,381.90

LAE. HERMINIO TORRES AJURIA  
PRESIDENTE DEL CONSEJO DIRECTIVO

*Alma Cristina Gutierrez O.*  
C.P. ALMA CRISTINA GUTIERREZ OROZCO  
TESORERO DEL CONSEJO DIRECTIVO

COMITÉ MUNICIPAL DE AGUA POTABLE Y ALCANTARILLADO DE SALAMANCA, GTO.  
 INTEGRACION DE LA CUENTA DE BANCOS



CMAPAS		NOMBRE DE LA CUENTA	SALDO AL 30 DE SEPTIEMBRE DE 2016
111300101	Banamex 692-4723		936,770.33
111300201	Bancomer 0443077527		5,076,805.36
111300301	Banco del Bajío 06845220201		308,581.34
111300302	Banco del Bajío 06845220202		11,145,971.05
111300312	Bajío Domiciliación 6572036		27,032.80
111300315	Bajío Línea de Crédito Pta de Tratamiento 6999494		963.27
111300322	Bajío 10232445 PROTAR		750.00
111300327	Bajío Fondo de Ahorro Consejo 12125571		205,059.48
111300328	Bajío APAZU-2015-102 Cta.13468111		1,000.00
111300329	Bajío APAZU-2015-105 Cta.13609896		1,000.00
111300330	Bajío APAZU-2015-109 Cta.13631635		1,000.00
111300331	Bajío APAZU-2015-134 Cta.13932918		737,608.11
111300335	Bajío PRODDER 2015 Cta. 14219026		11,095.78
111300341	Bajío CMAPAS APAUR-2016-088 Cta.16243172		18,729.59
111300401	Banorte 102-980867		1,173,562.66
111300501	HSBC 4006519235		30,928.13
111300601	Santander 65-125 302388		104,521.03
111300603	Santander 22-000 106988		3,652,922.96
111300701	Scotiabank 02300758817		10,613,131.08
111300801	Banca Afirme Ahorro 1461099778		2,501.16
111300802	Banca Afirme 146110053		2,500.75
<b>1113</b>	<b>Bancos / Dependencias y otros</b>		<b>34,052,434.88</b>
111400101	Banamex 692-4723 Inversión		4,699,158.67
111400301	Banco del Bajío 01 Inversión		63,392,748.28
111400302	Banco del Bajío 02 Inversión		19,963,261.35
111400309	Bajío Domiciliación Inversión 6572036		3,926,719.56
111400310	Bajío PROSSANEAR cta. 6756 3730201 inversión		628,273.64
111400321	Bajío 9960055 Ceag-Apazu-192 Insurgentes-CB3		0.08
111400322	Bajío 10232445 Protar Inversión		213,449.34
111400328	Bajío APAZU-2015-102 Cta.13468111 Inver.		11,246.01
111400329	Bajío APAZU-2015-105 Cta.13609896 Inver.		29,398.42
111400330	Bajío APAZU-2015-109 Cta.13631635 Inver.		252,517.33
111400331	Bajío APAZU-2015-134 Cta.13932918 Inver.		1,484.97
111400335	Bajío PRODDER 2015 Cta. 14219026 Inversión.		5.09
111400336	Bajío CMAPAS POZO PALO BLANCO Cta. 15023070 Inver		524,355.56
111400341	Bajío CMAPAS APAUR-2016-088 Inver. Cta.16243172		819,898.44
111400601	Santander Cta 65125302388 Inversión		3,410.57
111400603	Santander Cta. 22000 106988 Inversión		7,555,172.78
111400701	Scotiabank 023-007092981 Inversión		1,316,288.76
111400801	Banca Afirme 1461099778 Inversión		2,263,605.81
111400802	Banca Afirme 146110053 Inversión		2,204,508.00
<b>1114</b>	<b>Inversiones Temporales(3 meses)</b>		<b>107,805,502.66</b>
<b>TOTAL</b>			<b>141,857,937.54</b>

LIC. HERMINIO TORRES AJURIA  
 PRESIDENTE DEL CONSEJO DIRECTIVO

*Alma Cristina Gutierrez O.*  
 C.P. ALMA CRISTINA GUTIERREZ OROZCO  
 TESORERO DEL CONSEJO DIRECTIVO

COMITÉ MUNICIPAL DE AGUA POTABLE Y ALCANTARILLADO DE SALAMANCA, GTO.  
RELACION DE DEUDORES DIVERSOS AL 30 DE SEPTIEMBRE DE 2016



**FRACCIONADORES**

112200001	FRACC. EL PROGRESO	21,932.10
112200001	INTEGR. DE LÍNEA DE DRENAJE AL CMAP	1,684.10
112200001	EFRÉN CAPIZ VILLEGAS	5,070,614.36
112200001	LAS MISIONES	490,611.50
112200001	FRACC. GALERÍAS	429,939.76
112200001	FRACC. "LAS ARBOLEDAS DE CD. BAJIO"	26,367.41
112200001	FRACC. "REAL SAN JACINTO"	133,385.26
112200001	FRACC. RESIDENCIAL ARBOLEDAS	0.02
112200001	GRUPO ALDO PROMOTORA DE	938,956.90
112200001	COMERCIAL HOTELERA MEXICANA	0.03
112200001	DESARROLLADOR COMERCIAL SALAMANCA,	- 0.04
112200001	GRUPO SALMANTINO DEL BAJÍO, S.A.	553,696.30
112200001	MACROLOTES COMERCIALES L-1 Y L-2	408,687.73
112200001	INVERSIONES HOTELERAS DEL BAJIO,	263,284.38
112200001	FRACC. BARLOVENTO II	3,418,046.94
		<b>11,757,206.75</b>

**CONVENIOS ESTATALES-FEDERALES**

112200001	COMISION ESTATAL DEL AGUA	6,619,693.61
		<b>6,619,693.61</b>

**FACTURACION**

112200002	Cuotas Vencidas	3.67
112300006	CxC Por Facturación	12,171,949.37
112500007	CxC Documentados	4,298,202.17
		<b>16,470,155.21</b>

**EMPLEADOS**

112300001	FLORENCIO REA VARGAS	975
112300001	AZUCENA YANET MORENO RAMIREZ	327.59
112300001	MANUEL SALVADOR CASTILLO MARTINEZ	462.5
112300001	ROGELIO BRAVO BRAVO	400
112300001	SANTIAGO RUIZ PEREZ	600
112300001	LUIS ALBERTO GARCIA DE LA TORRE	968.25
112300001	OSVALDO NAVARRO CANALES	286.67
112300001	JUAN EDUARDO RAMIREZ LOPEZ	1,050.00

112300001	JOSE ROSENDO LAGUNA RAZO	450
112300001	ITZEL CITLALIC RANGEL BANDA	293.34
112300001	FRANCISCO JAVIER CANO SOLIS	462.5
112300001	LOURDES GARCIA DOMINGUEZ	10,672.00
		<b>16,947.85</b>

#### FONDO FIJO CAJAS Y SUBSIDIO AL EMPLEO

112200004	Subsidio Semanal	1,943.26
112200005	Subsidio Catorcenal	488.22
112500002	Fondo Fijo Cajas	325,000.00
		<b>327,431.48</b>

#### DERECHOS CNA

112200001	COMISION NACIONAL DEL AGUA	6,981,854.00
112900001	COMISION NACIONAL DEL AGUA	141,706.00
		<b>7,123,560.00</b>

#### CONVENIOS MUNICIPALES

112900001	Municipio de Salamanca	363,602.22
112900001	Pemex	212,673.52
		<b>576,275.74</b>


#### IMPUESTOS


112900007	Iva acreditable por pagar	203,420.06
		<b>203,420.06</b>

#### PROVEEDORES

113100001	LUIS JORGE GALLARDO MOLINA	88,074.08
113100001	BOMBAS VERTICALES BNJ SA DE CV	331,767.45
113400001	SUPER SERVICIO LA CRUZ, S.A.	507,491.57
113400001	JAIME EMMANUEL CAMACHO PEREZ	77,173.02
113400001	DESARROLLO Y GESTIÓN DE PROYECTOS	-0.01
113400001	FELIPE CERVANTES PEREZ	0.01
113400001	EDUARDO PEREZ CAMPOS	-0.01
113400001	SERGIO CEJA SALGADO	245,249.06
113400001	PEDRO CONEJO MANCERA	0.01
113400001	J.A. CARLOS MOJARRO JAIME	0.01

113400001	CISNEROS RAMIREZ, S.A. DE C.V.	-0.01
113400001	MA. DEL ROCIO OROZCO GONZALEZ	0.01
113400001	URBANIZADORA DE CUERAMARO,	1,770,639.71
113400001	CONSTRUCCIONES MANTENIMIENTO Y	-0.02
113400001	ELISA MARGARITA RODRIGUEZ DESCHAMPS	187,056.31
113400001	IXTACCIHUATL GRANADOS BAEZA	0.01
113400001	GRUPO LBO INTERNACIONAL	-0.01
113400001	GASPAR ALMANZA ESPINOZA	-0.01
113400001	GEMCOB, S.A. DE C.V.	294,969.35
113400001	CALHER CONSTRUCCIONES, S.A. DE C.V.	53,309.95
		<b>3,555,730.48</b>
	<b>TOTAL</b>	<b>46,650,421.18</b>


  
 LIC. HERMINIO TORRES AJURIA  
 PRESIDENTE DEL CONSEJO DIRECTIVO

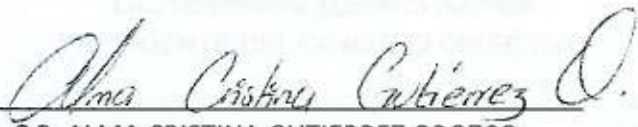
  
 C.P. ALMA CRISTINA GUTIERREZ OROZCO  
 TESORERO DEL CONSEJO DIRECTIVO

COMITÉ MUNICIPAL DE AGUA POTABLE Y ALCANTARILLADO DE SALAMANCA, GTO.  
RELACION DE DEPOSITOS EN GARANTIA AL 30 DE SEPTIEMBRE DE 2016



CONCEPTO	IMPORTE
127900001 Dep. Gar. C.F.E	310,489.06
127900004 Dep. Gar. Marcozer, S.A. de C.V.	4,400.00
127900005 Admón y Estr Efva en Cobranza S.A. de C.V.	8,000.00
1279 Otros Activos Diferidos	322,889.06


  
LIC. HERMINIO TORRES AJURIA  
PRESIDENTE DEL CONSEJO DIRECTIVO

  
C.P. ALMA CRISTINA GUTIERREZ OROZCO  
TESORERO DEL CONSEJO DIRECTIVO

COMITÉ MUNICIPAL DE AGUA POTABLE Y ALCANTARILLADO DE SALAMANCA, GTO.  
 DEUDA PUBLICA AL 30 DE SEPTIEMBRE DE 2016



Fecha de Contratación	Acreedor	Referencia	Financiamiento Contratado	Saldo	Número de pagos
16/12/2011	BANCO DEL BAJIO SA	PAGARE 1	5,136,848.65	<b>pagado</b>	14
16/12/2011	BANCO DEL BAJIO SA	PAGARE 2	1,882,250.53	1,286,258.53	54
23/02/2012	BANCO DEL BAJIO SA	PAGARE 3	1,086,079.15	746,327.15	53
23/02/2012	BANCO DEL BAJIO SA	PAGARE 4	3,587,768.96	2,465,360.96	53
23/02/2012	BANCO DEL BAJIO SA	PAGARE 5	1,390,173.45	955,277.45	53
23/02/2012	BANCO DEL BAJIO SA	PAGARE 6	538,987.58	370,371.58	53
16/03/2012	BANCO DEL BAJIO SA	PAGARE 7	5,029,395.23	3,475,370.23	52
23/03/2012	BANCO DEL BAJIO SA	PAGARE 8	18,724,308.77	12,938,748.77	52
			<b>37,375,812.32</b>	<b>22,237,714.67</b>	


  
 LIC. HERMINIO TORRES AJURIA  
 PRESIDENTE DEL CONSEJO DIRECTIVO


  
 C.P. ALMA CRISTINA GUTIERREZ OROZCO  
 TESORERO DEL CONSEJO DIRECTIVO

COMITÉ MUNICIPAL DE AGUA POTABLE Y ALCANTARILLADO DE SALAMANCA, GTO.  
RELACION DE RETENCIONES POR PAGAR AL 30 DE SEPTIEMBRE DE 2016



CONCEPTO	IMPORTE
211700001 ISR Salarios	371,043.80
211700002 ISR Consejo Directiv	53,671.81
211700003 ISR Profesionistas	490.42
211700004 ISR Asimilables Suel	8,418.49
211700005 1% Cедular	45.85
211700104 Cuota Obrera Confianza	1,433,523.08
211700105 Cuota Patronal Confianza	788,437.41
211700106 IMSS	80,174.88
211700107 INFONAVIT	242,903.93
211700108 Cuota Consejeros	131,406.71
211700109 Cuota Patronal Consejo	72,298.98
211700110 Intereses Fondo de Ahorro Consejo	1,353.79
211700111 Intereses Fondo de Ahorro Empleados	2,253.10
211700112 Prestamo FONACOT	17.93
211700301 0.2% Capacitación	34.34
211700302 0.5 % D.I.V.O.	15,252.71
211700305 0.25% Ret Colegio De Ingenieros Civiles	2,409.46
211700306 0.25% Ret Colegio de Arquitectos	128.91
211700307 0.5% Ret CMAPAS	257.82
211700308 0.2% Capacitacion Trabajadores CMAPAS	120,060.75
211700401 Donativo Bomberos	23,428.00
211700402 Donativo Cruz Roja	23,456.00
211700403 Donativo Dif	23,437.00
211700404 Donativo Asilo de Ancianos	23,462.00
<b>2117 Retenciones y Contribuciones</b>	<b>3,417,967.17</b>

  
LIC. HERMINIO TORRES AJURIA  
PRESIDENTE DEL CONSEJO DIRECTIVO

  
C.P. ALMA CRISTINA GUTIERREZ OROZCO  
TESORERO DEL CONSEJO DIRECTIVO

COMITÉ MUNICIPAL DE AGUA POTABLE Y ALCANTARILLADO DE SALAMANCA, GTO.  
 REPORTE PRESUPUESTAL AL 30 DE SEPTIEMBRE DE 2016



**INGRESOS**

CONCEPTO	MODIFICADO	DEVENGADO	RECAUDADO	XEJECUTAR/EJERCER
** 50 Productos	1,850,000.00		2,462,173.79	-612,173.79
**60 Aprovechamientos	83,237.94		125,011.94	-41,774.00
** 70 Ingresos por ventas de bienes y	190,122,154.84	15,175,136.78	130,710,587.74	44,236,430.32
** 80 Participaciones y Aportaciones	17,292,646.10	8,916,609.59	5,902,556.51	2,473,480.00
** 00 Ingresos deriv de Financiamiento	66,377,777.18		29,087,303.33	37,290,473.85
<b>TOTALES</b>	<b>275,725,816.06</b>	<b>24,091,746.37</b>	<b>168,287,633.31</b>	<b>83,346,436.38</b>

**EGRESOS**

CONCEPTO	Modificado	Devengado	PAGADO	XEJECUTAR/EJERCER
** 1000 Servicios Personales	71,946,365.52	104,541.98	43,337,168.10	28,504,655.44
** 2000 Materiales y Suministros	30,871,739.86	8,862.50	21,357,241.61	9,505,635.75
** 3000 Servicios Generales	54,672,741.64	6,486,097.23	25,146,422.42	23,040,221.99
** 5000 Bienes Muebles,Inmuebles,Intan	6,911,089.80	0	1,844,829.11	5,066,260.69
** 6000 Inversion Pública	107,663,820.26	9,583.18	31,795,099.97	75,859,137.11
** 7000 Inversiones Financieras y Otros	3,237.94	-	0.00	3,237.94
prod	3,656,821.04	0	2,614,892.69	1,041,928.35
** 9000 Deuda Pública	275,725,816.06	6,609,084.89	126,095,633.90	143,021,077.27
<b>*** Capítulos de Gasto</b>				


LIC. HERMINIO TORRES ALURIA  
 PRESIDENTE DEL CONSEJO DIRECTIVO

*Alma Cristina Gutierrez Orozco*  
 C.P. ALMA CRISTINA GUTIERREZ OROZCO  
 TESORERO DEL CONSEJO DIRECTIVO




# Comité Municipal de Agua Potable y Alcantarillado de Salamanca, Gto.

## INGRESO RECAUDADO A SEPTIEMBRE 2016



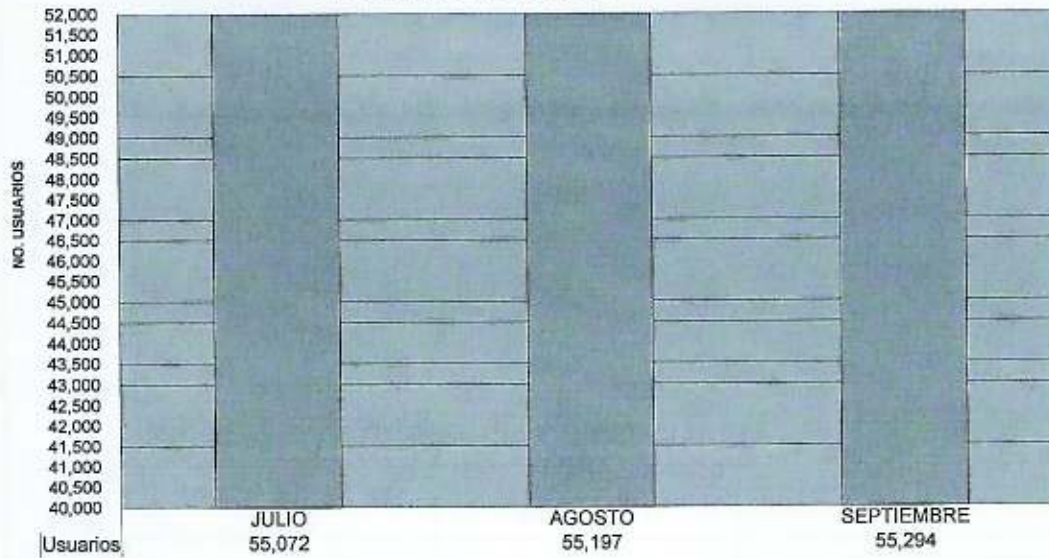


# Comité Municipal de Agua Potable y Alcantarillado de Salamanca, Gto. Gasto Ejercido a Septiembre 2016

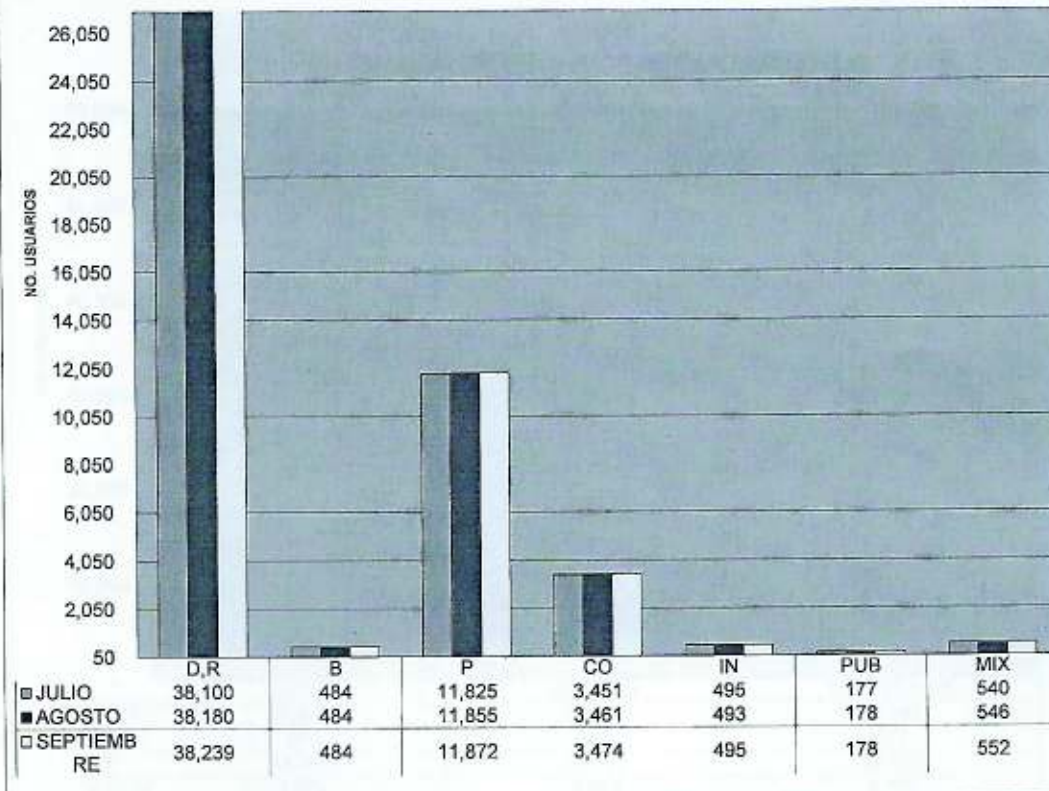


**GERENCIA COMERCIAL  
INFORME TRIMESTRAL  
JULIO-AGOSTO-SEPTIEMBRE DE 2016**

**PADRON DE USUARIOS**

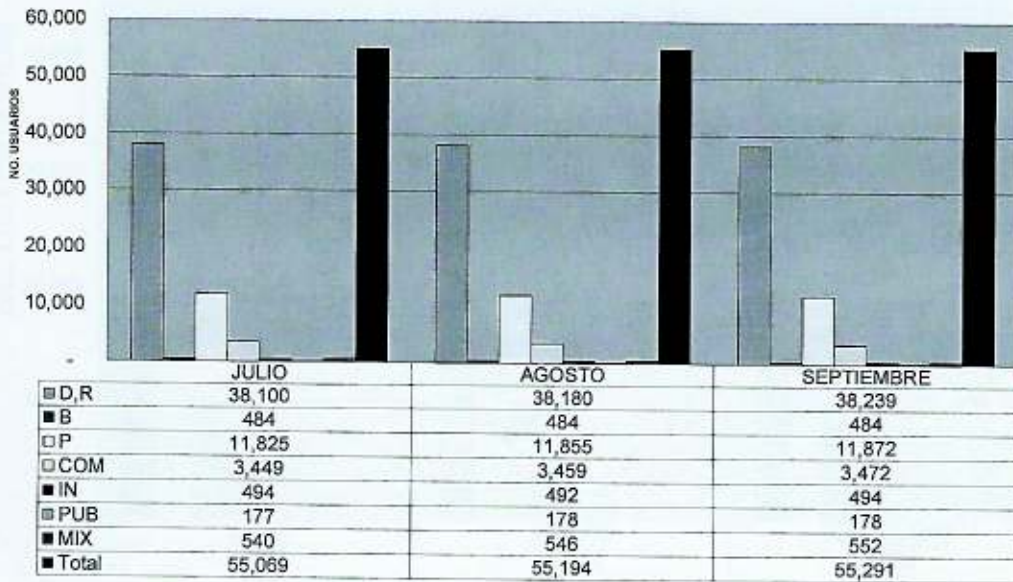


**USUARIOS POR TARIFA**

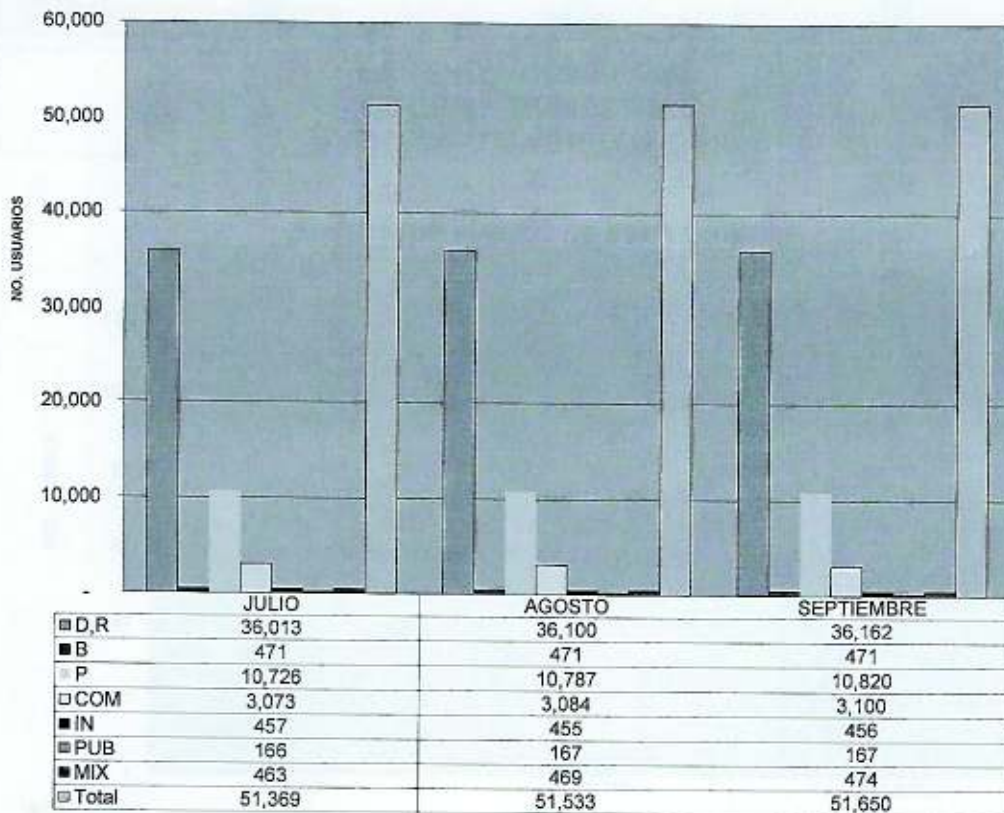


**GERENCIA COMERCIAL  
INFORME TRIMESTRAL  
JULIO-AGOSTO-SEPTIEMBRE DE 2016**

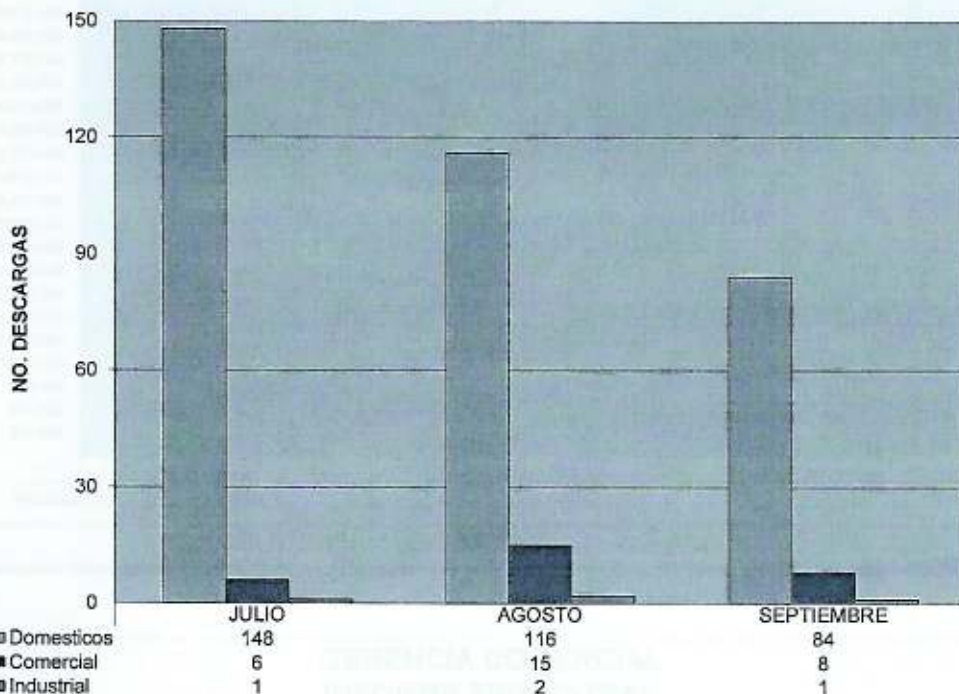
**PADRON DE USUARIOS AGUA POTABLE**



**PADRON DE USUARIOS ALCANTARILLADO**

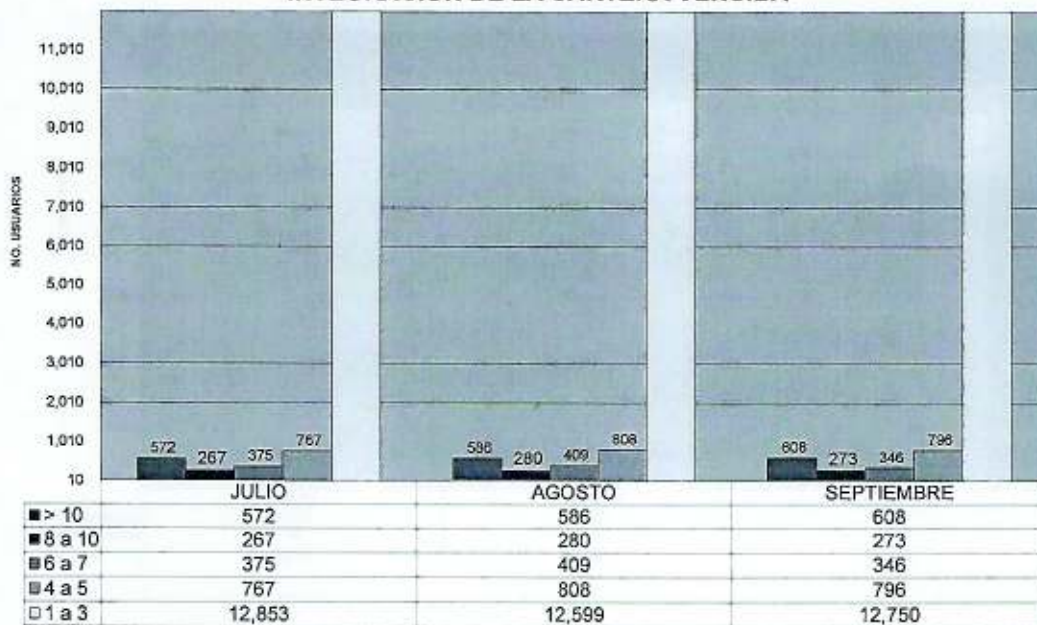


### CONTRATOS NUEVOS DE ALCANTARILLADO

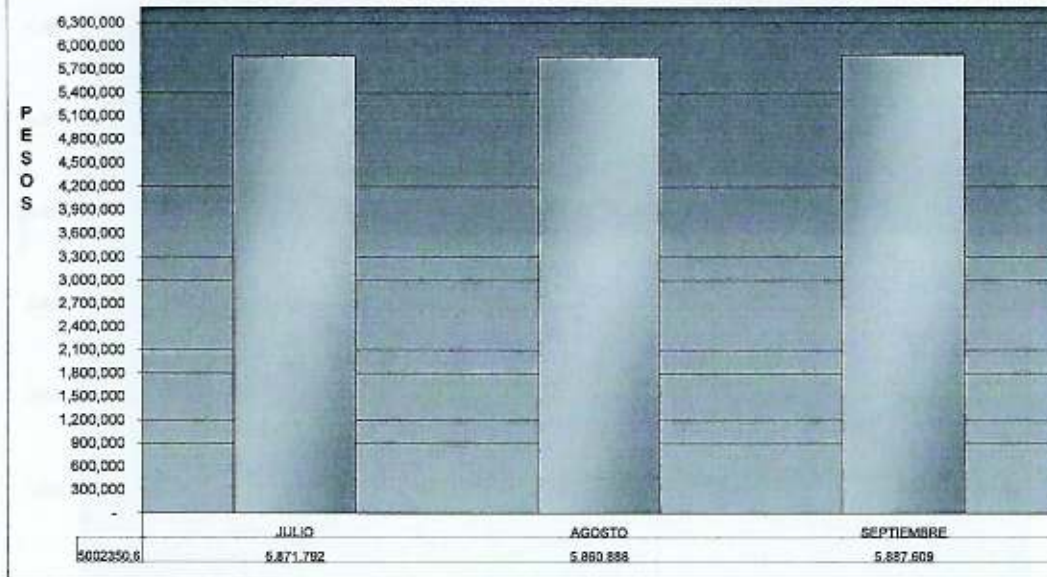


### GERENCIA COMERCIAL INFORME TRIMESTRAL JULIO A SEPTIEMBRE DE 2016

#### INTEGRACION DE LA CARTERA VENCIDA



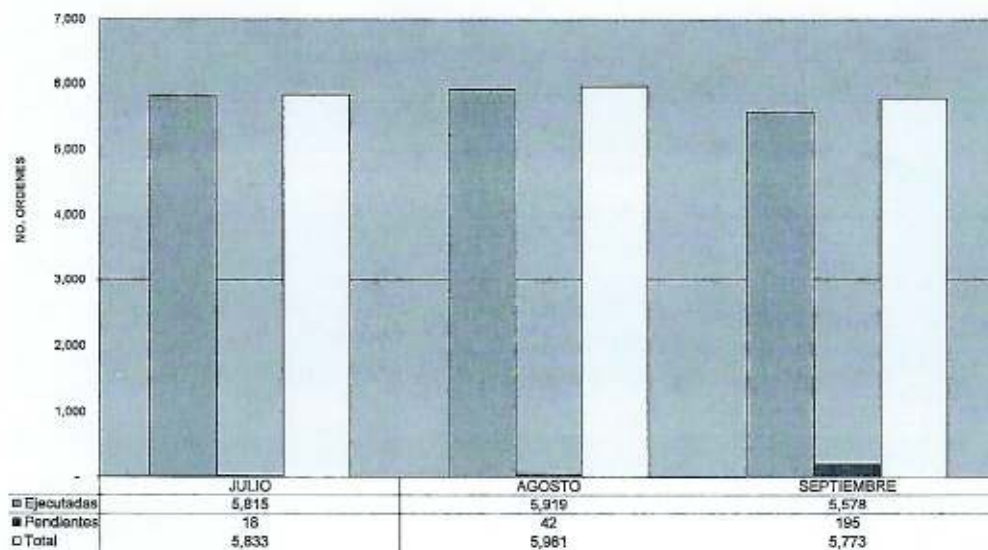
### SALDO DE CARTERA VENCIDA



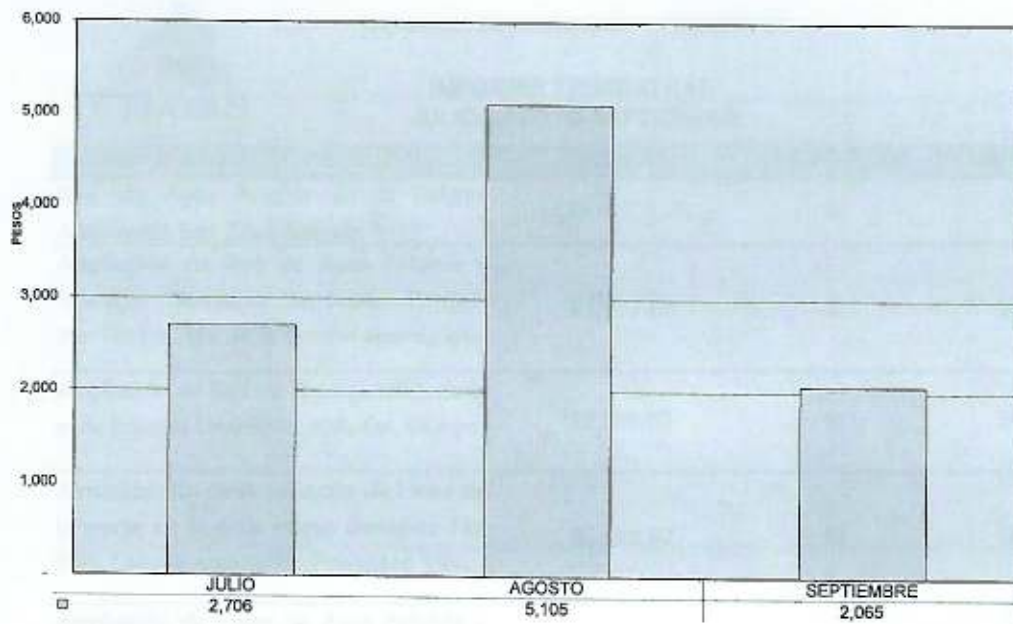
Esta grafica no incluye en sus importes, todos los cargos accesorios originados por morosidad. Porcentaje trimestral de cartera vencida 4%.

## GERENCIA COMERCIAL INFORME TRIMESTRAL JULIO A SEPTIEMBRE DE 2016

### SOLICITUDES DE ATENCION AL USUARIO



### INGRESO POR TOMAS COMUNITARIAS



Para el Servicio de Toma Comunitaria,  
Existen 10 tomas para todas la Zonas  
De este servicio se abastecen  
aproximadamente 205 lotes.

COMITÉ MUNICIPAL DE AGUA POTABLE Y ALCANTARILLADO DE SALAMANCA, GTO.



GERENCIA DE INGENIERÍA Y PROYECTOS

INFORME TRIMESTRAL  
JULIO-AGOSTO-SEPTIEMBRE

PRESUPUESTO-ANTE PRESUPUESTOS	MONTO	TERMINADOS	TRAMITADOS
Red de Agua Potable en la Colonia Ampliación San José Sección 1	1,004,913.28	Si	Si
Ampliación de Red de Agua Potable y Drenaje Sanitario en calle Privada Martes No. 115 de la Colonia Guanajuato	33,977.68	Si	Si
Ampliación de Red de Agua Potable de la calle Privada Urano No. 108, Col. Olimpo	17,159.53	Si	Si
Actualización de Ampliación de Línea de Drenaje en la calle roque González No. 306, Colonia Ampliación Francisco Villa	50,183.97	Si	Si
Ampliación de Línea de Agua Potable y Drenaje Sanitario en la calle Mayo No. 96 Colonia Constelación	28,304.24	Si	Si
	<b>1,134,538.70</b>		

SUPERVISION	NOMBRE	ALCANCE	RESULTADO
Villas Salamanca 400 (Imbert)	Drenaje Sanitario	Construcción	Pendiente
Villas Salamanca 400 (Visal)	Drenaje Sanitario	Construcción	Pendiente
	Agua Potable	Construcción	Pendiente
Fraccionamiento Cipreses Residencial	Agua Potable	Construcción	En proceso
	Drenaje Sanitario	Construcción	En proceso
	Drenaje Pluvial	Construcción	En proceso
Fraccionamiento Barlovento	Agua Potable	Construcción	En proceso
	Drenaje Sanitario	Construcción	En proceso
	Drenaje Pluvial	Construcción	En proceso
Las Glorias	Agua Potable	Construcción	En proceso
	Drenaje Sanitario	Construcción	En proceso
	Drenaje Pluvial	Construcción	En proceso
Las Misiones	Agua Potable	Construcción	Suspendido
	Drenaje Sanitario	Construcción	Suspendido
	Drenaje Pluvial	Construcción	Suspendido
Arboledas de Ciudad Bajo	Agua Potable	Construcción	En proceso
	Drenaje Sanitario	Construcción	En proceso
	Drenaje Pluvial	Construcción	En proceso
Prados Verdes	Agua Potable	Construcción	En proceso
	Drenaje Sanitario	Construcción	En proceso
	Drenaje Pluvial	Construcción	En proceso
Rincón Campestre	Agua Potable	Construcción	En proceso
	Drenaje Sanitario	Construcción	En proceso
	Drenaje Pluvial	Construcción	En proceso
Real San Jacinto	Agua Potable	Construcción	En proceso
	Drenaje Sanitario	Construcción	En proceso
	Drenaje Pluvial	Construcción	En proceso
Fraccionamiento Alterra	Agua Potable	Construcción	En proceso
	Drenaje Sanitario	Construcción	En proceso
	Drenaje Pluvial	Construcción	En proceso
Residencial Arboledas	Agua Potable	Construcción	En proceso
	Drenaje Sanitario	Construcción	En proceso
	Drenaje Pluvial	Construcción	En proceso
San Agustín	Agua Potable	Construcción	En proceso
	Drenaje Sanitario	Construcción	En proceso

## COMITÉ MUNICIPAL DE AGUA POTABLE Y ALCANTARILLADO DE SALAMANCA, GTO.



## GERENCIA DE INGENIERÍA Y PROYECTOS

**INFORME TRIMESTRAL  
JULIO-AGOSTO-SEPTIEMBRE**

SUPERVISION	NOMBRE	ALCANCE	RESULTADO
Bariovento II	Agua Potable	Construcción	Por comenzar
	Drenaje Sanitario	Construcción	Por comenzar
	Drenaje Pluvial	Construcción	Por comenzar

ACTUALIZACIÓN DEL CATASTRO	UNIDAD	CANTIDAD	DIÁMETRO
----------------------------	--------	----------	----------

**AGUA POTABLE**

Aldama/F. Villa y S. Torrado	Crucero	6	
	ml	1204.40	3" PVC
Palmares Col. Las Reynas	Crucero	9	
	ml	483.25	3" PVC
Almendrales Col. Las Reynas	Crucero	10	
	ml	468.85	3" PVC
Blvd. Veracruz/Bicentenario y Dren	Crucero	8	
	ml	71147.10	3" PVC
	ml	566.90	8" PVC
A. Delgado/P. Soto y Nezahualpilli	Crucero	5	
	ml	215.80	3" PVC
Colonia Reforma	Crucero	5	
	ml	182.50	3" PVC
Residencial Arboledas	Crucero	38	
	ml	1255.25	3" PVC
	ml	72.85	4" PVC
Zona Centro	Crucero	2	
	ml	51.00	3" PVC
Fraccionamiento Las Glorias	Crucero	46	
	ml	6263.30	3" PAD
	ml	238.70	4" PAD
Las Reynas, Los Bosques	Crucero	11	
	ml	810.40	3" PVC
Bicentenario/Cardenas y L. Cardenas	Crucero	6	
	ml	2553.40	4" PVC

ACTUALIZACIÓN DEL CATASTRO	UNIDAD	CANTIDAD	DIÁMETRO
----------------------------	--------	----------	----------

**ALCANTARILLADO SANITARIO**

Colonia Dunas	Pozo Visita	19	
	ml	1040.60	8" PAD
Colonia Las Tomasitos	Pozo Visita	38	
	ml	2801.1	8" PAD
30 de Septiembre/ Chiapas	Pozo Visita	6	
	ml	304.25	10" PAD
Colonia Lourdes	Pozo Visita	21	
	ml	825.65	8" PAD
Blvd. Bicentenario Segunda Etapa	Pozo Visita	40.00	
	ml	2540.35	25" PAD
Veracruz/Bicentenario y Dren	Pozo Visita	10	
	ml	139.50	10" PVC
	ml	218.50	12" PVC
Col. Granja Lindavista	ml	174.75	15" PVC
	Pozo Visita	24.00	
	ml	931.05	8" PAD

COMITÉ MUNICIPAL DE AGUA POTABLE Y ALCANTARILLADO DE SALAMANCA, GTO.



GERENCIA DE INGENIERÍA Y PROYECTOS

**INFORME TRIMESTRAL  
JULIO-AGOSTO-SEPTIEMBRE**


ACTUALIZACIÓN DEL CATASTRO	UNIDAD	CANTIDAD	DIÁMETRO
<b>ALCANTARILLADO SANITARIO</b>			
Margarita Maza/Trabajo y Aldama	Pozo Visita	7	
	ml	256.05	12" PVC
Col. S. J. Chihuahua calle Alvarado	Pozo Visita	7	
	ml	302.60	10" PAD
Privada Monte de Oca	Pozo Visita	3	
	ml	145.90	10" PAD
Centauro del Norte/D. del Norte	Pozo Visita	5	
	ml	127.20	10" PAD
		122.90	18" PAD

ACTUALIZACION DEL CATASTRO	UNIDAD	CANTIDAD	DIAMETRO
<b>PLUVIAL</b>			
Veracruz/Bicentenario y Dren	Pozo Visita	11	
	ml	184.55	10" PVC
	ml	182.70	15" PVC
	ml	239.80	18" PVC
Blvd. Bicentenario Segunda Etapa	Pozo Visita	19	
	ml	381.10	10" PAD
	ml	279.40	15" PAD
	ml	147.70	18" PAD
	ml	387.50	42" PAD
Col. S. J. Chihuahua Calle Alvarado	Pozo Visita	7	
	ml	285.25	12" PAD
Bridgestone bicentenario	Pozo Visita	2	
	ml	15.95	12" PAD

CARTAS DE FACTIBILIDAD	DEPENDENCIA	NOMBRE
Gasolinera Rancho Grande (Mega Gasolineras)	Particular	Lic. Diego Cervantes Iwasaki

COMITÉ MUNICIPAL DE AGUA POTABLE Y ALCANTARILLADO DE SALAMANCA

*Gerencia de Alcantarillado*



**CMAPAS**

INFORME TRIMESTRAL

**Julio - Septiembre de 2016**

LINEAS DE ALCANTARILLADO REPARADAS CON RECURSOS PROPIOS EN LOS MESES DE JULIO - SEPTIEMBRE DE 2016

Gerencia de Alcantarillado

No.	UBICACION	TRAMO	LONG. MTS.	DIAM. "	PROF. ML.	CONCRETO M3	FECHA INICIO	FECHA TERM.
1	LOPEZ VELARDE	Primitivo Soto y Amado nervo	17.15	15	2.940	27.40	01-jul-16	08-jul-16
2	XOLOT	El Giro y Morelos	35.90	10	1.340	15.20	05-jul-16	05-jul-16
			36.40	10	1.860		06-jul-16	07-jul-16
3	LOPEZ VELARDE	Primitivo Soto y Amado nervo	18.30	15	3.050	21.50	11-jul-16	12-jul-16
			61.00	18	3.050		12-jul-16	18-jul-16
4	FERROCARRIL	Lazaro Cardenas y Faja de Oro	51.00	10	1.700	24.91	12-jul-16	19-jul-16
			8.37	10	1.500		26-jul-16	27-jul-16
			42.70	10	1.600		22-jul-16	28-jul-16
5	AV. DE PARAISO	esq. Circuito Av Paraiso	4.85	10	0.900	0.81	25-jul-16	25-jul-16
			0.60	10	0.600		26-jul-16	26-jul-16
6	NEPTUNO	Progreso y Av. Del Trabajo	58.40	10	1.320	16.00	03-ago-16	11-ago-16
7	LOPEZ LIRA	Enrique Colunga y Gilberto M. Navarro	21.90	12	1.900	5.51	05-ago-16	06-ago-16
8	LOPEZ LIRA	Ramon Fausto Giliberto M. Navarro	19.96	12	1.300		08-ago-16	08-ago-16
9	20 DE NOVIEMBRE	Rosario Castellanos y 8 de Mayo	7.42	12	2.980	0.96	09-ago-16	09-ago-16
10	AV. TRABAJO	Palmas	6.10	10	1.420	1.38	09-ago-16	09-ago-16
			6.20	10	1.527			
11	MONTE AZUL	Montes Apalaches y Monte Celeste	19.20	10	1.530	8.69	19-ago-16	31-ago-16
			18.60	10	1.750			
			22.80	10	1.480			
12	MANUEL OTHON	20 de Noviembre y 12 de Octubre	54.90	10	0.800	13.61	21-ago-16	29-ago-16
13	ALAMEDA	Chinampa y la Venta	41.60	18	2.240	2.32	06-sep-16	21-sep-16
			33.97	18	2.240			
14	TECOLUTLA	Madero y Tampico	60.02	12	1.800	18.50	08-sep-16	14-sep-16
15	FELIPE ANGELES	Abasolo	6.10	12	2.800		09-sep-16	09-sep-16
16	PUERTO PRINCIPE	Puerto Rico y El Salvador	30.50	10	1.260	Tierra	23-sep-16	23-sep-16
<b>Total</b>			<b>683.94</b>					

AMPLIACION DE LINEAS DE ALCANTARILLADO EN LOS MESES DE JULIO - SEPTIEMBRE DE 2016

Gerencia de Alcantarillado

No.	UBICACION	TRAMO	LONG. MTS.	DIAM. "	PROF. ML.	CONCRETO M3	FECHA INICIO	FECHA TERM.
1	PIRUL	Centauro del Norte y Parral	24.40	12	1.700	0.35	12-ago-16	12-ago-16
			18.05	12	1.700		15-ago-16	15-ago-16
			33.73	12	1.700		16-ago-16	16-ago-16
2	PRIV. MARTES	Esq. Moreleon	18.30	10	1.200	Tierra	29-sep-16	29-sep-16
<b>Total</b>			<b>94.48</b>					

Obra terminada.  
 Obra en proceso  
 Obra en contratada  
 Pendiente reposición de pavimento.






COMITÉ MUNICIPAL DE AGUA POTABLE Y ALCANTARILLADO DE SALAMANCA

Gerencia de Alcantarillado

REHABILITACION DE REDES DE ALCANTARILLADO DE LOS MESES DE JULIO - SEPTIEMBRE



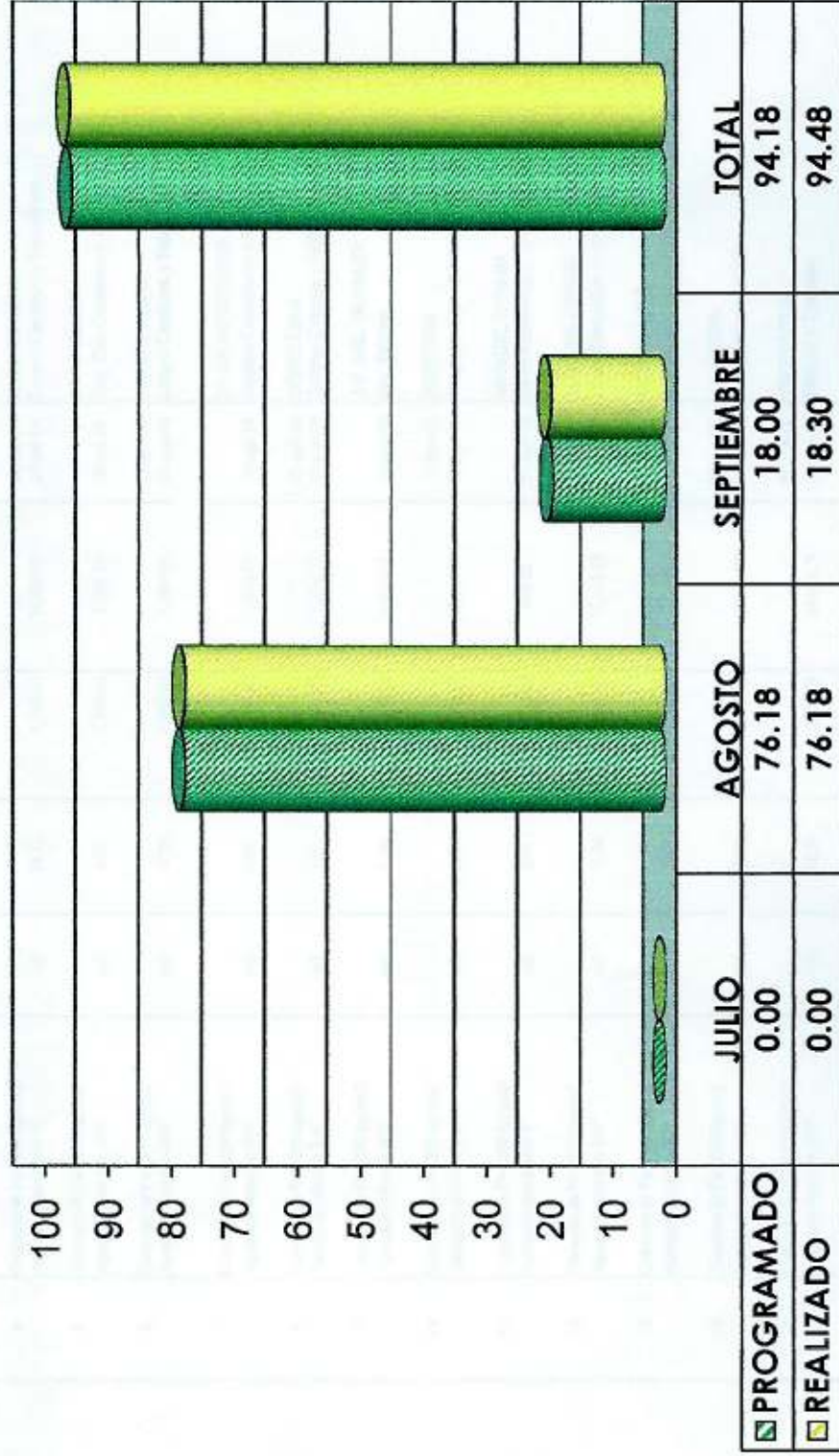
AÑO 2016



COMITÉ MUNICIPAL DE AGUA POTABLE Y ALCANTARILLADO DE SALAMANCA

Gerencia de Alcantarillado

AMPLIACION DE REDES DE ALCANTARILLADO DE LOS MESES DE JULIO - SEPTIEMBRE



AÑO 2016

COMITE MUNICIPAL DE AGUA POTABLE Y  
ALCANTARILLADO DE SALAMANCA

Gerencia de Alcantarillado

REPOSICION DE PAVIMENTOS REALIZADOS POR REPARACIONES DE  
ALCANTARILLADO DE JULIO - SEPTIEMBRE DE 2016

PARTIDA	CONCEPTO	UNIDAD	CANTIDAD	PUNITARIO INC. LV-A	IMPORTE PESOS	FECHA	UTILIZAR EN	
							LUGAR	LUGAR
1	Concreto de Fe=250 kg/cm2 Agregado máximo 3/4"	m3	48.90	1,385.61	67,756.33	05-jul-16 22-jul-16	LOPEZ VELARDE Primitivo oto y Amado Nervo	
2	Concreto de Fe=250 kg/cm2 Agregado máximo 3/4"	m3	15.20	1,385.61	21,061.27	07-jul-16 11-jul-16	XOLOTL El Giro y Morelos	
3	Concreto de Fe=250 kg/cm2 Agregado máximo 3/4"	m3	0.15	1,385.61	207.84	20-jul-16	CIRCUITO CUAHUTEMOC Y Tlaloc	
4	Concreto de Fe=250 kg/cm2 Agregado máximo 3/4"	m3	24.12	1,385.61	33,420.91	20-jul-16 29-jul-16	FERROCARRIL Lazaro Cardenas y Faja de oro	
5	Concreto de Fe=250 kg/cm2 Agregado máximo 3/4"	m3	0.81	1,385.61	1,122.34	20-jul-16	AV. PARAISO Esq. Circ Custemec y Tlaloc	
6	Concreto de Fe=250 kg/cm2 Agregado máximo 3/4"	m3	0.79	1,385.61	1,094.63	01-ago-16 03-ago-16	FERROCARRIL Lazaro Cardenas y Faja de oro	
7	Concreto de Fe=250 kg/cm2 Agregado máximo 3/4"	m3	0.96	1,385.61	1,330.19	10-ago-16	20 DE NOVIEMBRE Rosario Castellanos y 8 de Mayo	
8	Concreto de Fe=250 kg/cm2 Agregado máximo 3/4"	m3	5.51	1,385.61	7,634.71	11-ago-16 18-ago-16	LOPEZ LARA Enrique Colunga y Gilberto M. Nvarro	
9	Concreto de Fe=250 kg/cm2 Agregado máximo 3/4"	m3	1.38	1,385.61	1,912.14	11-ago-16	AV. DEL TRABAJO Esq. Palmas	
10	Concreto de Fe=250 kg/cm2 Agregado máximo 3/4"	m3	16.00	1,385.61	22,169.76	15-ago-16 18-ago-16	NEPTUNO Progreso y Av. del Trabajo	
11	Concreto de Fe=250 kg/cm2 Agregado máximo 3/4"	m3	0.61	1,385.61	845.22	23-ago-16	MANUEL OTHON 20 de Noviembre y 12 de Octubre	
12	Concreto de Fe=250 kg/cm2 Agregado máximo 3/4"	m3	13.00	1,385.61	18,012.93	01-sep-16 05-sep-16	MANUEL OTHON 20 de Noviembre y 12 de Octubre	
13	Concreto de Fe=250 kg/cm2 Agregado máximo 3/4"	m3	8.69	1,385.61	12,040.95	02-sep-16 28-sep-16	MONTE AZUL Montes Apalaches y Monte Celeste	
14	Concreto de Fe=250 kg/cm2 Agregado máximo 3/4"	m3	2.32	1,385.61	3,214.62	09-sep-16 22-sep-16	ALAMEDA Chinampa y La Venta	
15	Concreto de Fe=250 kg/cm2 Agregado máximo 3/4"	m3	18.50	1,385.61	25,633.79	21-sep-16 23-sep-16	TECOLUTLA Madero y Tampico	
16	Concreto de Fe=250 kg/cm2 Agregado máximo 3/4"	m3	0.35	1,385.61	484.96	18-ago-16	EL PIRUL Centaura del Norte y Farral	
<b>TOTAL</b>			<b>157.29</b>		<b>\$ 217,942.60</b>			



COMITÉ MUNICIPAL DE AGUA POTABLE  
Y ALCANTARILLADO DE SALAMANCA

# Gerencia de Agua Potable

INFORME TRIMESTRAL

Julio - Septiembre 2016

COMITÉ MUNICIPAL DE AGUA POTABLE Y ALCANTARILLADO DE SALAMANCA

GERENCIA DE AGUA POTABLE

REPORTE DE ACTIVIDADES DE AGUA POTABLE EN EL TRIMESTRE

JULIO - SEPTIEMBRE 2016

MES	REPORTES PENDIENTES	NUMERO DE FUGAS ATENDIDAS			CAMBIO DE TOMAS	INTERCONEXION DE LINEA	AMPLIACION DE REDES (MTS)
		CUADRO DE MEDICIÓN	TOMA	RED PRINCIPAL			
JULIO	0	284	133	8	51	0	348
AGOSTO	0	358	154	6	45	0	504
SEPTIEMBRE	0	372	134	3	54	0	546

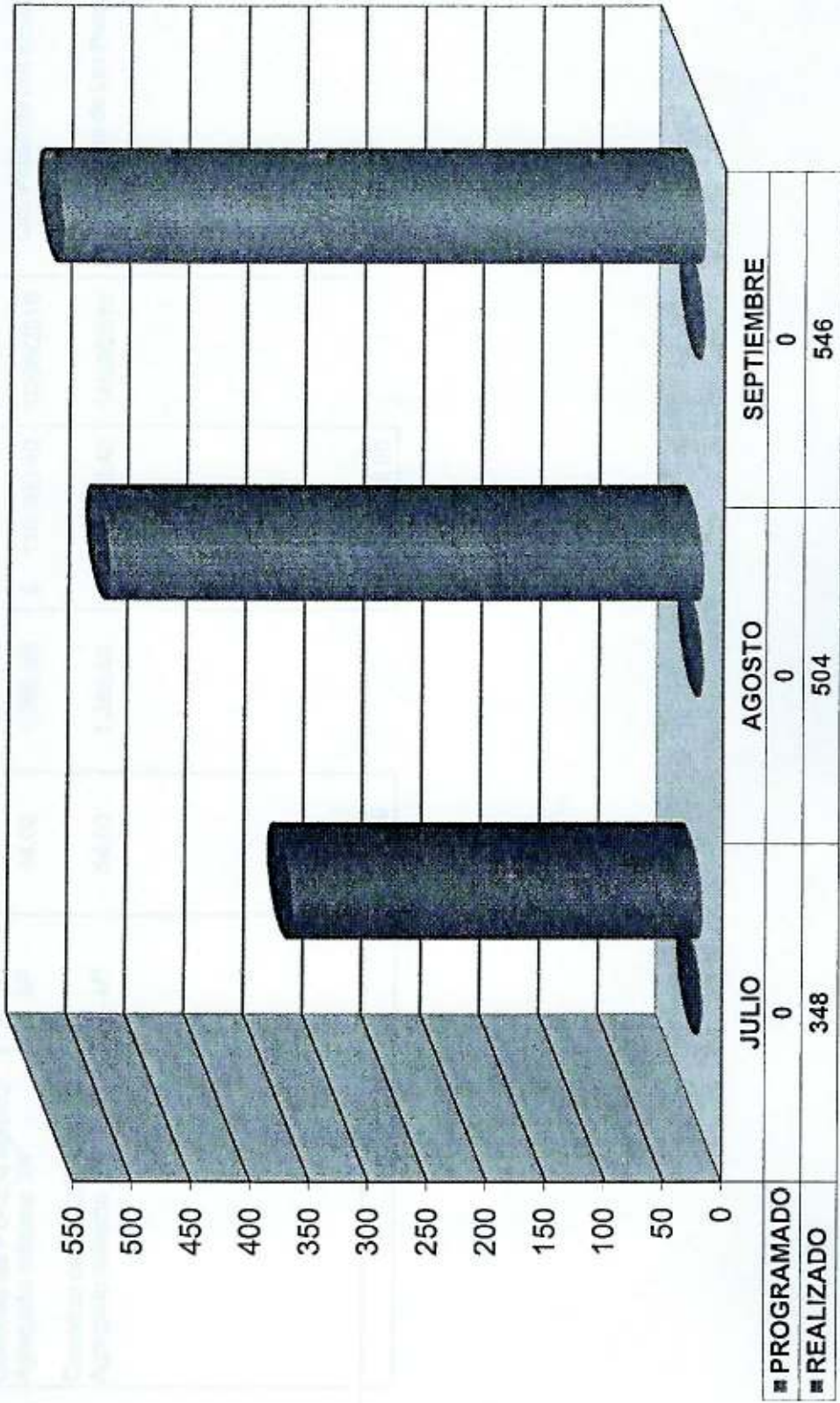
<b>TOTALES</b>	<b>0</b>	<b>1014</b>	<b>421</b>	<b>17</b>	<b>150</b>	<b>0</b>	<b>1398</b>
----------------	----------	-------------	------------	-----------	------------	----------	-------------



COMITÉ MUNICIPAL DE AGUA POTABLE Y ALCANTARILLADO DE SALAMANCA

Gerencia de Agua Potable

AMPLIACION DE REDES DE AGUA POTABLE EN LOS MESES DE JULIO - SEPTIEMBRE DEL 2016



AÑO 2016

COMITÉ MUNICIPAL DE AGUA POTABLE Y ALCANTARILLADO DE SALAMANCA

Gerencia de Agua Potable

REPOSICIÓN DE PAVIMENTOS REALIZADOS POR AMPLIACIONES Y REHABILITACIONES DE REDES DE AGUA POTABLE DE JULIO - SEPTIEMBRE 2016

PARTIDA	CONCEPTO	UNIDAD	CANTIDAD	P.UNITARIO INC. I.V.A	IMPORTE PESOS	FECHA	UTILIZAR EN LUGAR
1	Concreto de F'c=250 kg/cm2 Agregado máximo 3/4"	M³	84.00	1,385.60	\$ 116,390.40	10/08/2016	Circ. Paseo de Los Bosques, Las Reynas.
2	Concreto de F'c=250 kg/cm2 Agregado máximo 3/4"	M³	54.00	1,385.60	\$ 74,822.40	14/09/2016	Circ. Paseo de Los Parques, Las Reynas
<b>TOTAL</b>					<b>\$ 191,212.80</b>		



**COMITÉ MUNICIPAL DE AGUA POTABLE Y ALCANTARILLADO DE SALAMANCA**  
*GERENCIA DE AGUA POTABLE*

**COMPARATIVA DE VOLUMEN PRODUCIDO EN M<sup>3</sup> EN EL TRIMESTRE JULIO - SEPTIEMBRE DEL 2015 Y 2016**

