


**COMITÉ MUNICIPAL DE AGUA POTABLE Y
ALCANTARILLADO DE SALAMANCA, GTO.**



CMAPAS

INFORME TRIMESTRAL

JULIO - SEPTIEMBRE 2015

**ARQ. JULIO CESAR LAVADOR PADILLA
GERENTE GENERAL**





COMITÉ MUNICIPAL DE AGUA POTABLE Y ALCANTARILLADO DE SALAMANCA, GTO.
ESTADO DE SITUACION FINANCIERA AL 30 DE SEPTIEMBRE DE 2015



CONCEPTO	ACUMULADO
1000 ACTIVO	558,661,583.34
1100 Activo Circulante	212,541,218.25
1110 Efectivo y Equivalentes	135,759,862.07
1111 Efectivo	166,500.00
1113 Bancos/Dependencias y otros	18,205,922.90
1114 Inversiones Temporales (ESF-01)	117,387,439.17
1120 Derechos a recibir efvo./eq.	61,645,306.99
1122 Cuentas por Cobrar a CP (ESF-02)	53,275,373.67
1123 Deudores Diversos CP (ESF-03)	4,271.50
1125 Deudores por Ant. Tes. CP (ESF-03)	125,000.00
1129 Otros Derechos a recibir efvo./eq.	8,240,661.82
1130 Derechos a recibir bienes/servicios	7,706,295.27
1131 Ant. a prov. por adq. de bienes	155,647.90
1134 Ant. a contratistas por OP	7,550,647.37
1150 Almacenes (ESF-05)	7,429,753.92
1151 Almacén de Materiales y Suministros	7,429,753.92
1200 Activo No Circulante	346,120,365.09
1220 Derechos a recibir efvo/eq.	19,056,536.34
1229 Otros Derechos a recibir efvo/eq.	19,056,536.34
1230 Bienes Inmuebles y Cons. (ESF-08)	370,566,730.39
1231 Terrenos	9,094,810.36
1233 Edificios no habitacionales	44,750,183.45
1234 Infraestructura	194,158,059.82
1235 Constr. en Proceso Dominio Publico	29,718,871.77
1236 Constr. en Proceso Bienes Propios	92,844,804.99
1240 Bienes Muebles (ESF-08)	73,628,615.06
1241 Mobiliario y Eq. de Administración	9,979,962.82
1242 Mobiliario y Eq. Educativo y Rec.	182,111.07
1243 Eq. e Instrumental Médico y de Lab.	12,831.76
1244 Equipo de Transporte	15,451,136.22
1246 Maquinaria, otros Equipos y Herr.	48,002,573.19
1250 Activos Intangibles (ESF-09)	836,127.67
1251 Software	782,289.78
1254 Licencias	53,837.89
1260 Dep., Det. y Amortizaciones Acum.	119,495,511.19
1261 Dep. Ac. de Inmuebles	33,247,796.97
1262 Dep. Ac. de Infraestructura	24,778,284.26
1263 Dep. Ac. de Bienes Muebles	61,112,854.98
1265 Am. Ac. de Activos Intangibles	356,574.98
1270 Activos Diferidos	1,527,866.82
1271 Estudios, Formulación y Ev.	1,293,103.45
1279 Otros Activos Diferidos	234,763.37

2000 PASIVO	35,689,191.05
2100 Pasivo Circulante	11,824,366.38
2110 Cuentas por pagar a CP	11,281,996.38
2111 Serv. Personales x pagar a CP	342.50
2112 Proveedores x pag. CP (ESF-12)	4,259,296.19
2113 Contratistas x pag. CP (ESF-12)	1,146,060.09
2117 Retenciones y Contribuciones	3,277,217.39
2119 Otras Cuentas x pagar a CP	2,599,080.21
2130 Porción a CP de la Deuda Pública	542,370.00
2131 Porción a CP de la Deuda Pública	542,370.00
2200 Pasivo No Circulante	23,864,824.67
2230 Deuda Pública a Largo Plazo	23,864,824.67
2233 Préstamos de la DP Interna	23,864,824.67
3000 HACIENDA PUBLICA	522,972,392.29
3100 Patrimonio Contribuido (VHP-01)	241,297,332.60
3110 Aportaciones	241,218,408.50
* 3120 Donaciones de Capital	78,924.10
3200 Patrimonio Generado (VHP-02)	281,675,059.69
3210 Ahorro/ Desahorro	83,345,335.56
3220 Resultados de Ejercicios Anteriores	198,329,724.13
Total Pasivo más Patrimonio	558,661,583.34


LIC. FRANCISCO GERARDO RIZO GARCIA
PRESIDENTE DEL CONSEJO DIRECTIVO


C.P. ABEL GUSTAVO FUENTES ARCOS
TESORERO DEL CONSEJO DIRECTIVO

COMITÉ MUNICIPAL DE AGUA POTABLE Y ALCANTARILLADO DE SALAMANCA, GTO.
ESTADO DE ACTIVIDADES AL 30 DE SEPTIEMBRE DE 2015




CONCEPTO	PERIODO ACTUAL	EJERCICIO ANTERIOR
4000 INGRESOS		
4100 Ingresos de Gestión	164,226,345.31	149,660,145.71
4150 Productos de tipo corriente	125,408,115.82	118,803,228.53
4159 Otros productos	2,093,856.52	1,976,524.23
4170 Ing. x Venta de Bienes y Servicios	2,093,856.52	1,976,524.23
4173 Ing. por venta de b/s	123,314,259.30	116,804,254.30
4190 Ingresos no comprendidas	123,314,259.30	116,804,254.30
4192 Contribuciones, Derechos, Prod.	-	22,450.00
4200 Transferencias, Subsidios y Aportac	-	22,450.00
4210 Participaciones y Aportaciones	38,818,229.49	30,856,917.18
4212 Aportaciones	38,818,229.49	30,856,917.18
4213 Convenios	5,731,381.81	5,174,450.62
5000 GASTOS		
5100 Gastos de Funcionamiento	33,086,847.68	25,682,466.56
5110 Servicios Personales	80,881,009.75	72,404,598.43
5111 Rem. al Pers. de carácter Perm.	79,951,773.28	71,309,145.67
5112 Rem. al Pers. de carácter Tran.	38,631,104.02	37,928,681.94
5113 Rem. Adicionales y Especiales	22,559,356.15	21,321,753.86
5114 Seguridad Social	493,389.98	201,886.07
5115 Otras Prestaciones Soc. y Ec.	2,904,945.11	3,293,613.17
5120 Materiales y Suministros	5,997,036.50	6,055,838.22
5121 Materiales de Administración	6,676,376.28	7,055,590.62
5122 Alimentos y Utensilios	10,998,479.02	8,142,618.75
5123 Materias Primas y Mat. de Prod.	484,076.46	423,754.34
5124 Mat. y Art. de Construcción	24,603.00	24,979.00
5125 Productos Químicos, Farm	928,637.70	582,253.60
5126 Combustibles, Lubricantes, Ad.	4,391,630.72	2,920,255.05
5127 Vestuario, Blancos, Prendas	175,505.84	175,947.73
5129 Herramientas, Refacciones y Acc	2,468,442.09	2,261,545.34
5130 Servicios Generales	831,510.94	560,846.92
5131 Servicios Básicos	1,694,072.27	1,193,036.77
5132 Servicios de Arrendamiento	30,322,190.24	25,237,844.98
5133 Serv. Profesionales, Científico	14,716,947.42	15,391,061.33
5134 Serv. Financieros, Bancarios	184,393.75	163,466.16
5135 Serv. de Instalación, Reparació	2,653,493.42	1,332,663.51
5136 Serv. de Comunicación Social	1,026,276.76	881,128.25
5137 Serv. de Traslado y Viáticos	3,460,765.54	914,285.88
5138 Servicios Oficiales	706,047.85	609,679.41
	121,431.03	94,407.20
	23,340.61	46,874.62

COMITÉ MUNICIPAL DE AGUA POTABLE Y ALCANTARILLADO DE SALAMANCA, GTO.
ESTADO DE ACTIVIDADES AL 30 DE SEPTIEMBRE DE 2015



5139 Otros Servicios Generales	7,429,493.86	5,804,278.62
5400 Intereses, comisiones, otros gastos	929,148.09	1,077,015.26
5410 Intereses de la deuda pública	929,148.09	1,077,015.26
5411 Int. de la DP Interna	929,148.09	1,077,015.26
5500 Otros Gastos y Pérdidas	88.38	18,437.50
5510 Estimaciones, Depreciaciones, Det.	87.73	18,437.50
5513 Dep. de Bienes Inmuebles	-	18,437.50
5515 Dep. de Bienes Muebles	87.73	-
5590 Otros Gastos	0.65	-
5599 Otros Gastos Varios	0.65	-
3210 Ahorro/Desahorro	83,345,335.56	77,255,547.28


LAE. FRANCISCO GERARDO RIZO GARCIA
PRESIDENTE DEL CONSEJO DIRECTIVO


C.P. ABEL GUSTAVO FUENTES ARCOS
TESORERO DEL CONSEJO DIRECTIVO

COMITÉ MUNICIPAL DE AGUA POTABLE Y ALCANTARILLADO DE SALAMANCA, GTO.
INTEGRACION DE LA CUENTA DE BANCOS



CMAPAS	NOMBRE DE LA CUENTA	SALDO AL 30 DE SEPTIEMBRE DE 2015
111300101	Banamex 692-4723	419,328.78
111300201	Bancomer 0443077527	1,285,893.36
111300301	Banco del Bajío 06845220201	161,193.59
111300302	Banco del Bajío 06845220202	2,785,914.27
111300306	Bajío Prodder 2009 38222100201	750.00
111300312	Bajío Domiciliación 6572036	30,132.80
111300315	Bajío Línea de Crédito Pta de Tratamiento 6999494	963.27
111300319	Bajío Col. Sanit. Perif. E3 CEAG 9268780	8,771.82
111300320	Bajío Const. Col. Perif. E2 Ceag/Protar 930816402	640.33
111300321	Bajío 9960055 Ceag-Apazu-192 Insur-CB3, Bellavist	83,671.30
111300322	Bajío 10232445 PROTAR	750.00
111300323	Bajío Cea O.O. Apazu 2014 11345519-0201	5,572.19
111300324	Bajío Apazu-Prome-2014-111 11507621	5,714.92
111300325	Bajío Prodder 2014 Cta. 11659075-0201	1,726,315.00
111300326	Bajío Cea Apazu/2014-150 11866183	66,844.44
111300327	Bajío Fondo de Ahorro Consejo 12125571	272,637.22
111300328	Bajío APAZU-2015-102 Cta.13468111	138,960.42
111300329	Bajío APAZU-2015-105 Cta.13609896	7,161.87
111300330	Bajío APAZU-2015-109 Cta.13631635	310,388.13
111300331	Bajío APAZU-2015-134 Cta.13932918	85,743.65
111300401	Banorte 102-980867	885,884.87
111300501	HSBC 4006519235	19,734.27
111300601	Santander 65-125 302388	104,521.03
111300603	Santander 22-000 106988	47,321.21
111300701	Scotiabank 02300758817	9,728,462.44
111300801	Banca Afirme Ahorro 1461099778	16,174.76
111300802	Banca Afirme 146110053	6,476.96
1113 Bancos / Dependencias y otros		18,205,922.90
111400101	Banamex 692-4723 Inversión	4,571,045.54
111400301	Banco del Bajío 01 Inversión	35,989,505.76
111400302	Banco del Bajío 02 Inversión	30,268,669.54
111400309	Bajío Domiciliación Inversión 6572036	1,926,378.56
111400310	Bajío PROSSANEAR cta. 6756 3730201 inversión	614,639.53
111400319	Bajío Col. Sanit. Perif. E3 CEAG 9268780 Inver.	36,979.92
111400320	Bajío Col. Sanit. Perif. E2 CEAG 9308164 Inver.	17,741.99
111400321	Bajío 9960055 Ceag-Apazu-192 Insurgentes-CB3	72,402.60
111400322	Bajío 10232445 Protar Inversión	208,817.27
111400323	Bajío Cea O.O. Apazu/14 11345519-0201 Inversión	18,863.12
111400324	Bajío Apazu-Prome 2014-111 11507621 Inversión	9,691.99
111400325	Bajío Prodder 2014 Cta. 11659075-0201 Inversión.	1,830,703.22
111400326	Bajío Cea Apazu/2014-150 Inversión 11866183	8,625.81
111400328	Bajío APAZU-2015-102 Cta.13468111 Inver.	561,739.08
111400329	Bajío APAZU-2015-105 Cta.13609896 Inver.	19,703.88
111400330	Bajío APAZU-2015-109 Cta.13631635 Inver.	16,301.22
111400332	Bajío CMAPAS RURAL 2015-114 Cta. 13965579 Inver.	500,217.74
111400333	Bajío CMAPAS PROME-2015-145 Cta.14073159 Inver.	702,159.59
111400334	Bajío CMAPAS PALO BLANCO Cta.14075444 Inver.	10,152,629.08
111400401	Banorte 102-980867 Inversión	15,206,963.64
111400601	Santander Cta 65125302388 Inversión	3,373.34
111400603	Santander Cta. 22000 106988 Inversión	10,850,205.63

111400801 Banca Afirme 1461099778 Inversion	2,150,614.12
111400802 Banca Afirme 146110053 Inversion	1,649,467.00
1114 Inversiones Temporales(3 meses)	117,387,439.17
TOTAL	135,593,362.07

11100001	INVEST. EN FINANZAS	24,800.00
11100002	INVEST. EN OTRAS ENTIDADES FINANCIERAS	2,000.00
11100003	PTEN. LARGO PLAZO	2,850,000.00
11100004	OTROS INVERSIONES	147,271.00
11100005	OTROS INVERSIONES	320,000.00
11100006	INVEST. EN OTRAS ENTIDADES FINANCIERAS	47,000.00
11100007	INVEST. EN OTRAS ENTIDADES FINANCIERAS	1,100,000.00
11100008	INVEST. EN OTRAS ENTIDADES FINANCIERAS	20,000.00
11100009	INVEST. EN OTRAS ENTIDADES FINANCIERAS	81,000.00
11100010	INVEST. EN OTRAS ENTIDADES FINANCIERAS	83,000.00
	TOTAL INVERSIONES Y OTROS VALORES FINANCIEROS	7,185,071.00

11100011	OTROS VALORES FINANCIEROS	18,000,000.00
	TOTAL INVERSIONES Y OTROS VALORES FINANCIEROS	18,000,000.00

11100012	OTROS VALORES FINANCIEROS	2,000.00
11100013	OTROS VALORES FINANCIEROS	8,000.00
11100014	OTROS VALORES FINANCIEROS	4,000.00
11100015	OTROS VALORES FINANCIEROS	100,000.00
	TOTAL INVERSIONES Y OTROS VALORES FINANCIEROS	110,000.00

11100016	OTROS VALORES FINANCIEROS	1,000.00
11100017	OTROS VALORES FINANCIEROS	25,000,000.00
11100018	OTROS VALORES FINANCIEROS	1,000,000.00
	TOTAL INVERSIONES Y OTROS VALORES FINANCIEROS	26,001,000.00

11100019	OTROS VALORES FINANCIEROS	11,000,000.00
11100020	OTROS VALORES FINANCIEROS	1,000,000.00
	TOTAL INVERSIONES Y OTROS VALORES FINANCIEROS	12,000,000.00

11100021	OTROS VALORES FINANCIEROS	100,000.00
	TOTAL INVERSIONES Y OTROS VALORES FINANCIEROS	100,000.00

11100022	OTROS VALORES FINANCIEROS	100,000.00
11100023	OTROS VALORES FINANCIEROS	100,000.00
11100024	OTROS VALORES FINANCIEROS	100,000.00
11100025	OTROS VALORES FINANCIEROS	100,000.00
11100026	OTROS VALORES FINANCIEROS	100,000.00
11100027	OTROS VALORES FINANCIEROS	100,000.00
11100028	OTROS VALORES FINANCIEROS	100,000.00

COMITÉ MUNICIPAL DE AGUA POTABLE Y ALCANTARILLADO DE SALAMANCA, GTO.
RELACION DE DEUDORES DIVERSOS AL 30 DE SEPTIEMBRE DE 2015



112200001	FRACC. EL PROGRESO	21,932.10
112200001	INTEGR. DE LÍNEA DE DRENAJE AL CMAP	1,684.10
112200001	EFRÉN CAPIZ VILLEGAS	3,837,748.98
112200001	LAS MISIONES	432,321.02
112200001	FRACC. GALERÍAS	429,939.76
112200001	FRACC. "LAS ARBOLEDAS DE CD. BAJIO"	40,056.33
112200001	FRACC. "RESIDENCIAL ARBOLEDAS"	1,140,397.30
112200001	FRACC. "REAL SAN JACINTO"	968,493.04
112200001	GRUPO ALDO PROMOTORA DE	938,956.90
112200001	COMERCIAL HOTELERA MEXICANA	83,946.51
	TOTAL CONVENIOS CON FRACCIONADORES	7,895,476.04

112200001	COMISION ESTATAL DEL AGUA	18,623,530.80
	TOTAL COMISION ESTATAL DEL AGUA	18,623,530.80

112200004	Subsidio Semanal	2,018.25
112200005	Subsidio Catorcenal	86.61
112300001	Funcionarios y empleados	4,271.50
112500002	Fondo Fijo Cajas	125,000.00
	TOTAL	131,203.14

112200002	Cuotas Vencidas	3.67
112200006	CxC Por Facturación	12,028,979.45
112200007	CxC Documentados	3,677,535.07
	TOTAL	15,706,518.19

112200001	COMISION NACIONAL DEL AGUA	11,047,917.00
112900001	COMISION NACIONAL DEL AGUA	7,634,961.00
	TOTAL	18,682,878.00

112900007	Iva Acreditable por Pagar	605,700.75
	TOTAL	605,700.75

113100001	Super Servicio La Cruz	155,647.90
113400001	Felipe Cervantes Pérez	366,638.76
113400001	Eduardo Pérez Campos	440,628.60
113400001	Sergio Ceja Salgado	186,163.72
113400001	Pedro Conejo Mancera	796,535.75
113400001	Cisneros Ramírez, S.A. de C.V.	506,926.87
113400001	Ma. Del Rocío Orozco Gonzalez	156,544.54

113400001	Urbanizadora de Cuernamaro, S.A. de C.V.	3,103,448.28
113400001	Construcciones Mantenimiento y Montajes Berlín	490,026.93
113400001	Ixtaccihuatl Granados Baeza	465,913.09
113400001	Grupo LBO Internacional, S.A. de C.V.	677,499.67
113400001	Mantenimiento y Construcciones Macías Rangel	360,321.18
TOTAL		7,706,295.29

TOTAL		69,351,602.21
--------------	--	----------------------

113400001	UNICO DEL BARRIO SA	PROGRAMA 1	1,124,498.85	1,124,498.85	74
113400001	UNICO DEL BARRIO SA	PROGRAMA 2	1,000,000.00	1,411,200.00	40
113400001	UNICO DEL BARRIO SA	PROGRAMA 3	1,000,000.00	875,121.00	81
113400001	UNICO DEL BARRIO SA	PROGRAMA 4	1,000,000.00	1,100,000.00	44
113400001	UNICO DEL BARRIO SA	PROGRAMA 5	1,000,000.00	1,000,000.00	33
113400001	UNICO DEL BARRIO SA	PROGRAMA 6	1,000,000.00	428,420.00	84
113400001	UNICO DEL BARRIO SA	PROGRAMA 7	1,000,000.00	3074,000.00	21
113400001	UNICO DEL BARRIO SA	PROGRAMA 8	18,000,000.00	14,200,000.00	43
			51,124,498.85	24,407,398.85	

[Handwritten signature and scribbles]

COMITÉ MUNICIPAL DE AGUA POTABLE Y ALCANTARILLADO DE SALAMANCA, GTO.
DEUDA PUBLICA AL 30 DE SEPTIEMBRE DE 2015



Fecha de Contratación	Acreedor	Referencia	Financiamiento Contratado	Saldo	Número de pagos
16/12/2011	BANCO DEL BAJIO SA	PAGARE 1	5,136,848.65	pagado	14
16/12/2011	BANCO DEL BAJIO SA	PAGARE 2	1,882,250.53	1,411,730.53	45
23/02/2012	BANCO DEL BAJIO SA	PAGARE 3	1,086,079.15	819,131.15	44
23/02/2012	BANCO DEL BAJIO SA	PAGARE 4	3,587,768.96	2,705,876.96	44
23/02/2012	BANCO DEL BAJIO SA	PAGARE 5	1,390,173.45	1,048,469.45	44
23/02/2012	BANCO DEL BAJIO SA	PAGARE 6	538,987.58	406,503.58	44
16/03/2012	BANCO DEL BAJIO SA	PAGARE 7	5,029,395.23	3,814,430.23	43
23/03/2012	BANCO DEL BAJIO SA	PAGARE 8	18,724,308.77	14,201,052.77	43
			37,375,812.32	24,407,194.67	

[Handwritten signature]

**COMITÉ MUNICIPAL DE AGUA POTABLE Y ALCANTARILLADO DE SALAMANCA, GTO.
 RELACION DE DEPOSITOS EN GARANTIA AL 30 DE SEPTIEMBRE DE 2015**



CONCEPTO	IMPORTE
127900001 Dep. Gar. C.F.E	230,363.37
127900004 Dep. Gar. Marcozer, S.A. de C.V.	4,400.00
1279 Otros Activos Diferidos	234,763.37

[Handwritten signature]

COMITÉ MUNICIPAL DE AGUA POTABLE Y ALCANTARILLADO DE SALAMANCA, GTO.
RELACION DE RETENCIONES POR PAGAR AL 30 DE SEPTIEMBRE DE 2015



CONCEPTO	IMPORTE
211700001 ISR Salarios	306,591.58
211700002 ISR Consejo Directiv	46,969.06
211700003 ISR Profesionistas	6,534.00
211700004 ISR Asimilables Suel	5,249.10
211700005 1% Cedular	649.72
211700104 Cuota Obrera Confianza	1,384,289.19
211700105 Cuota Patronal Confianza	761,360.23
211700106 IMSS	68,008.94
211700107 INFONAVIT	206,057.35
211700108 Cuota Consejeros	173,830.80
211700109 Cuota Patronal Consejo	95,606.68
211700301 0.2% Capacitación	34.34
211700302 0.5 % D.I.V.O.	4,739.46
211700305 0.25% Ret Colegio De Ingenieros Civiles	2,409.46
211700306 0.25% Ret Colegio de Arquitectos	128.91
211700307 0.5% Ret CMAPAS	257.82
211700308 0.2% Capacitacion Trabajadores CMAPAS	120,060.75
211700401 Donativo Bomberos	23,595.00
211700402 Donativo Cruz Roja	23,621.00
211700403 Donativo Dif	23,600.00
211700404 Donativo Asilo de Ancianos	23,624.00
2117 Retenciones y Contribuciones	3,277,217.39

[Handwritten signature]

COMITÉ MUNICIPAL DE AGUA POTABLE Y ALCANTARILLADO DE SALAMANCA, GTO.
 REPORTE PRESUPUESTAL AL 30 DE SEPTIEMBRE DE 2015



INGRESOS

CONCEPTO	MODIFICADO	DEVENGADO	RECAUDADO	XEJECUTAR/EJERCER
** 50 Productos	1,500,000.00		2,093,856.52	-593,856.52
** 70 Ingresos por ventas de bienes y	176,054,253.58	2,750,122.39	120,564,136.91	52,739,994.28
** 80 Participaciones y Aportaciones	40,036,847.68	20,196,203.05	18,622,026.44	1,218,618.19
** 00 Ingresos deriv de Financiamiento	40,842,564.57		21,332,674.40	19,509,890.17
TOTALES	258,433,665.83	22,946,325.44	162,612,694.27	72,874,646.12

EGRESOS

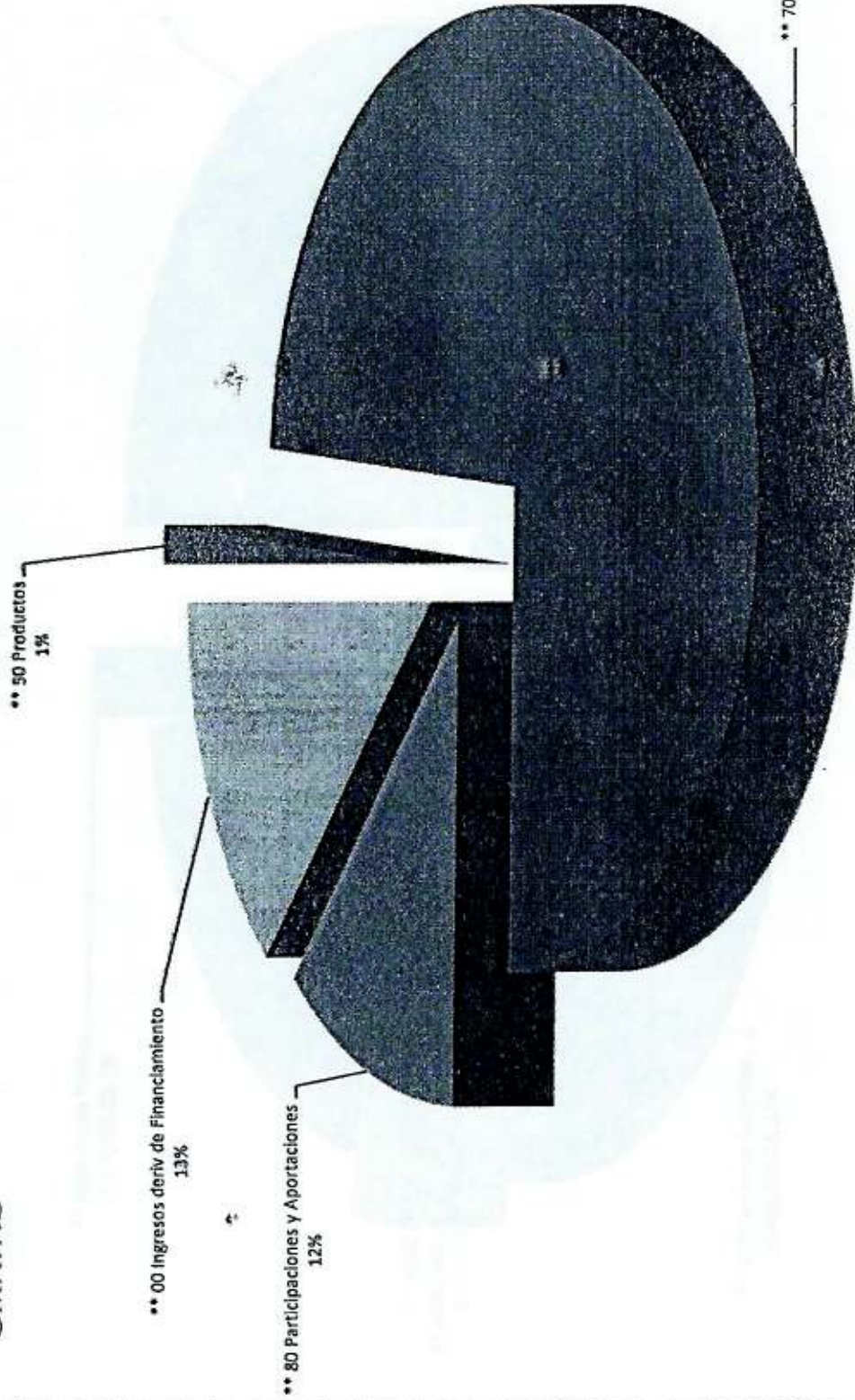
CONCEPTO	Modificado	Devengado	PAGADO	XEJECUTAR/EJERCER
** 1000 Servicios Personales	61,999,804.86	53,858.50	38,631,104.02	23,314,842.34
** 2000 Materiales y Suministros	25,588,479.76	6,291.10	17,207,605.26	8,374,583.40
** 3000 Servicios Generales	53,642,770.85	7,599,817.50	30,456,038.18	15,586,915.17
** 5000 Bienes Muebles,Inmuebles,Intan	12,420,502.02	0	3,753,069.28	8,667,432.74
** 6000 Inversion Pública	100,582,108.34	18,681.87	21,875,706.95	78,687,719.52
** 9000 Deuda Pública	4,200,000.00		2,556,258.09	1,643,741.91
*** Capitulos de Gasto	258,433,665.83	7,678,648.97	114,479,781.78	136,275,235.08

Handwritten signatures and initials at the bottom right of the page.



Comité Municipal de Agua Potable y Alcantarillado de Salamanca, Gto.

INGRESO RECAUDADO



[Handwritten signature]

**Comité Municipal de Agua Potable y Alcantarillado de Salamanca, Gto.
Gasto Ejercido**



** 9000 Deuda Pública ,
2,556,258.09, 2%


** 1000 Servicios Personales,
38,631,104.02, 34%

** 5000 Muebles, Inmuebles,
3,753,069

** 6000 Inversión Pública,
20,875,706.95, 19%

** 3000 Servicios Generales,
30,456,038.18, 27%

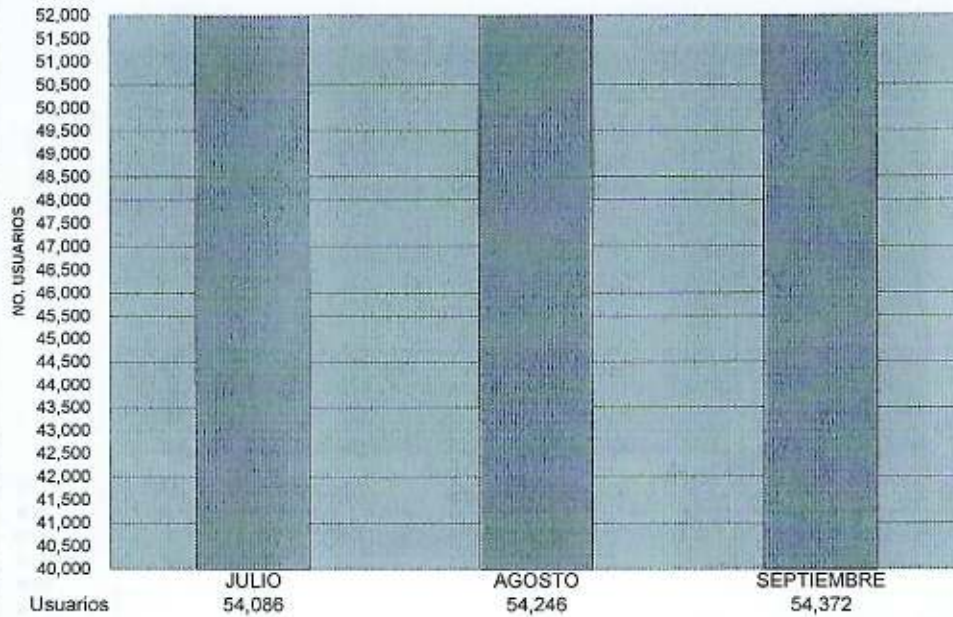
** 2000 Materiales y Suministros,
10,760,526, 15%



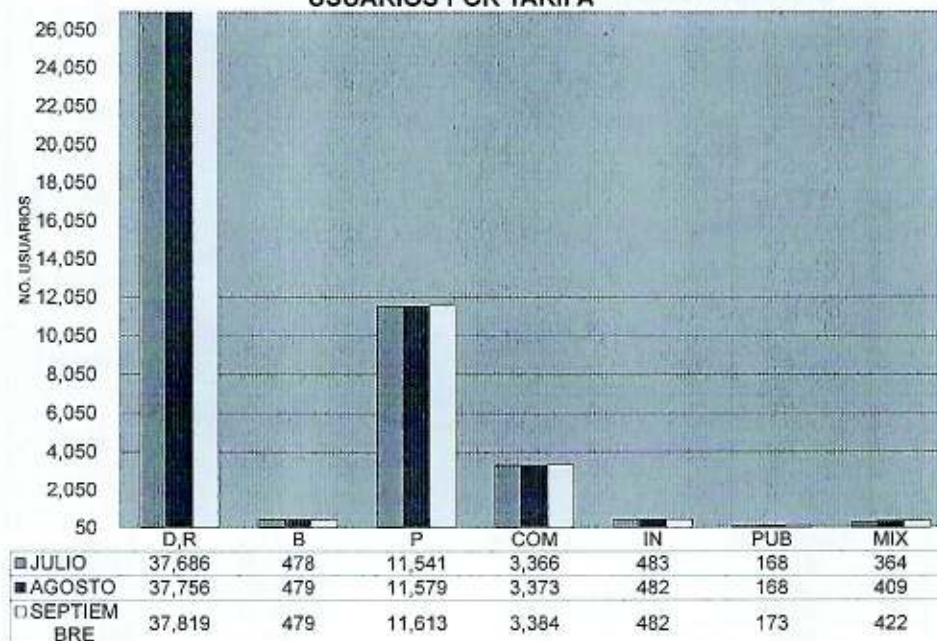
[Handwritten signature]

**GERENCIA COMERCIAL
INFORME TRIMESTRAL
JULIO- SEPTIEMBRE DE 2015**

PADRON DE USUARIOS

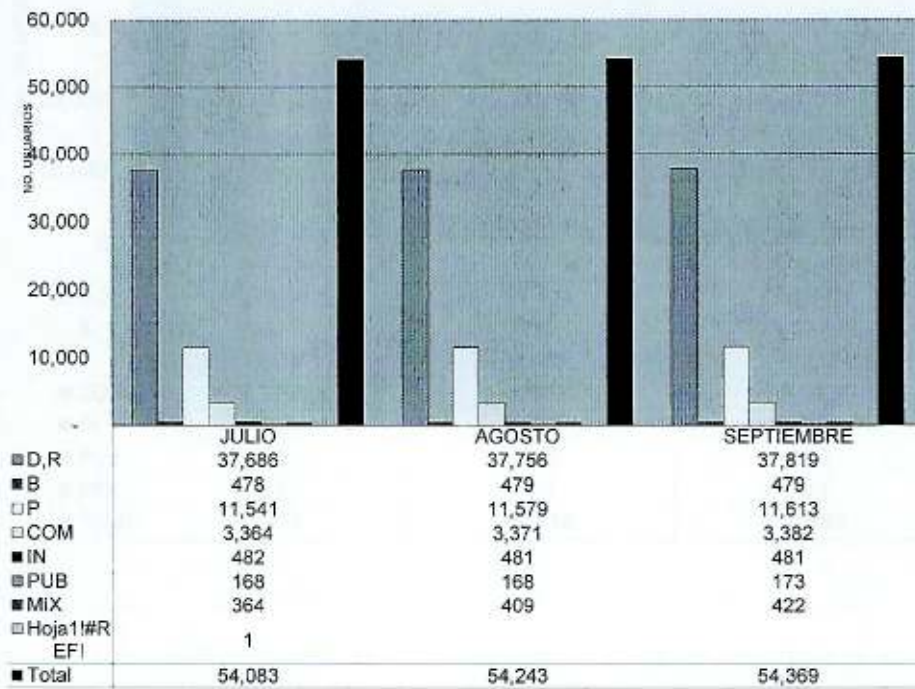


USUARIOS POR TARIFA

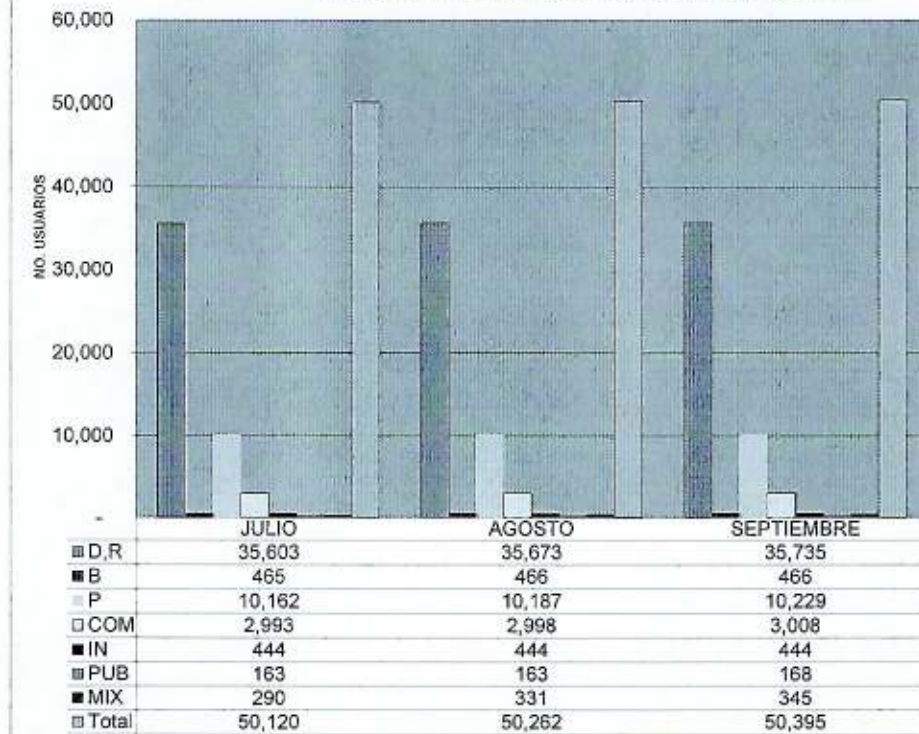


**GERENCIA COMERCIAL
INFORME TRIMESTRAL
JULIO A SEPTIEMBRE DE 2015**

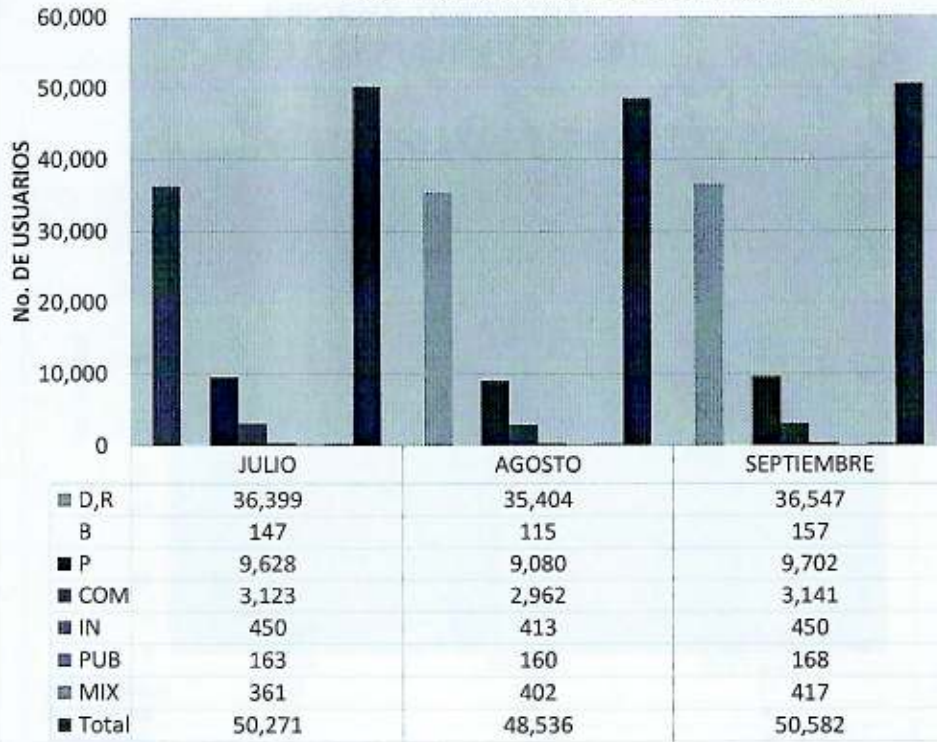
PADRON DE USUARIOS AGUA POTABLE



PADRON DE USUARIOS ALCANTARILLADO



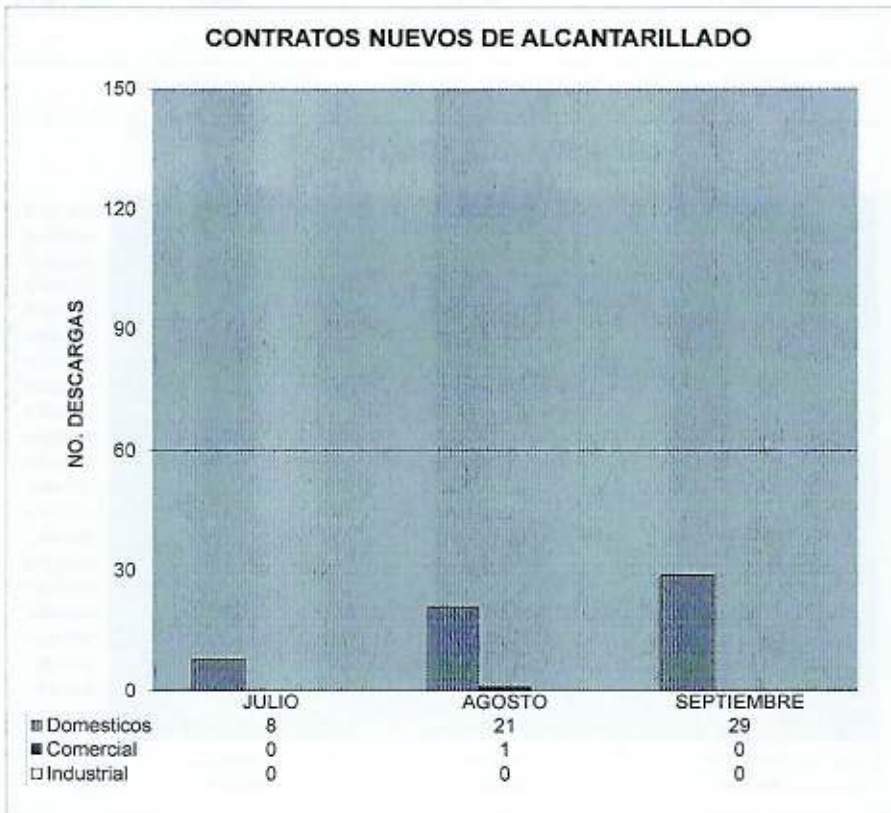
PADRON DE USUARIOS DE SANEAMIENTO



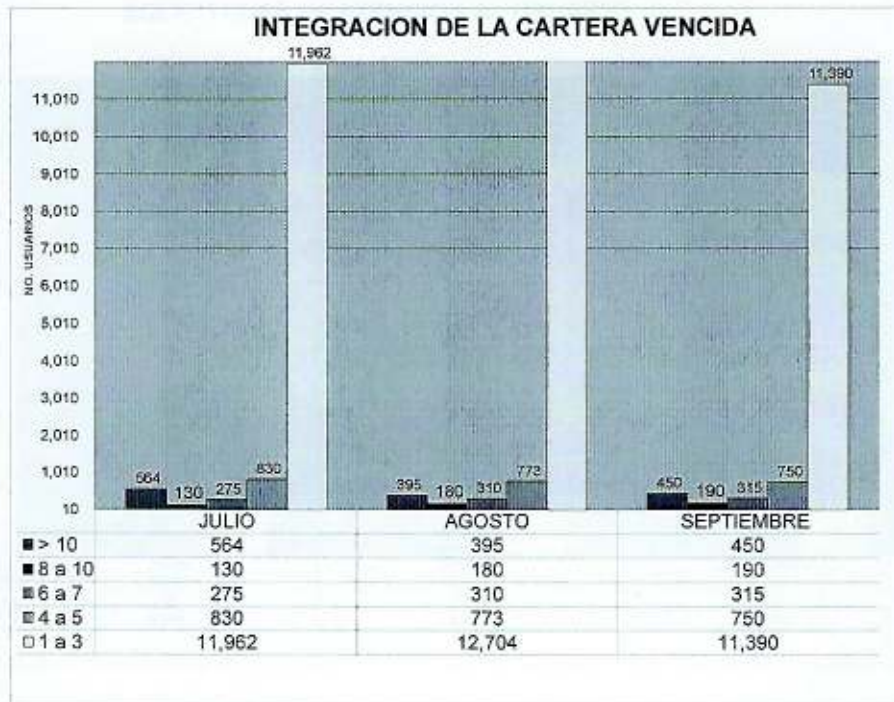
CONTRIBUCION USUARIOS DE ACUAFINANCIADE



**GERENCIA COMERCIAL
INFORME TRIMESTRAL
JULIO A SEPTIEMBRE DE 2015**



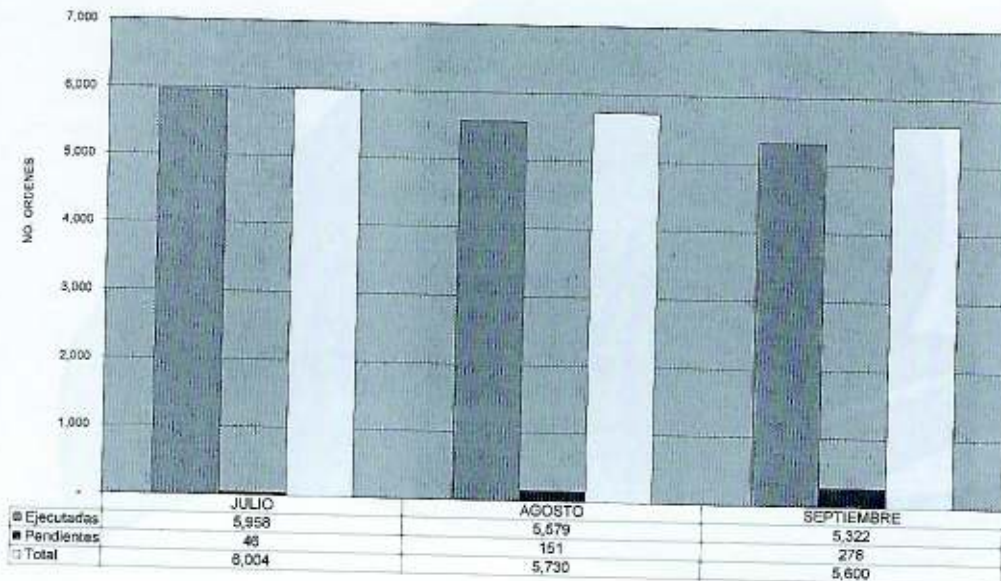
**GERENCIA COMERCIAL
INFORME TRIMESTRAL
JULIO A SEPTIEMBRE DE 2015**



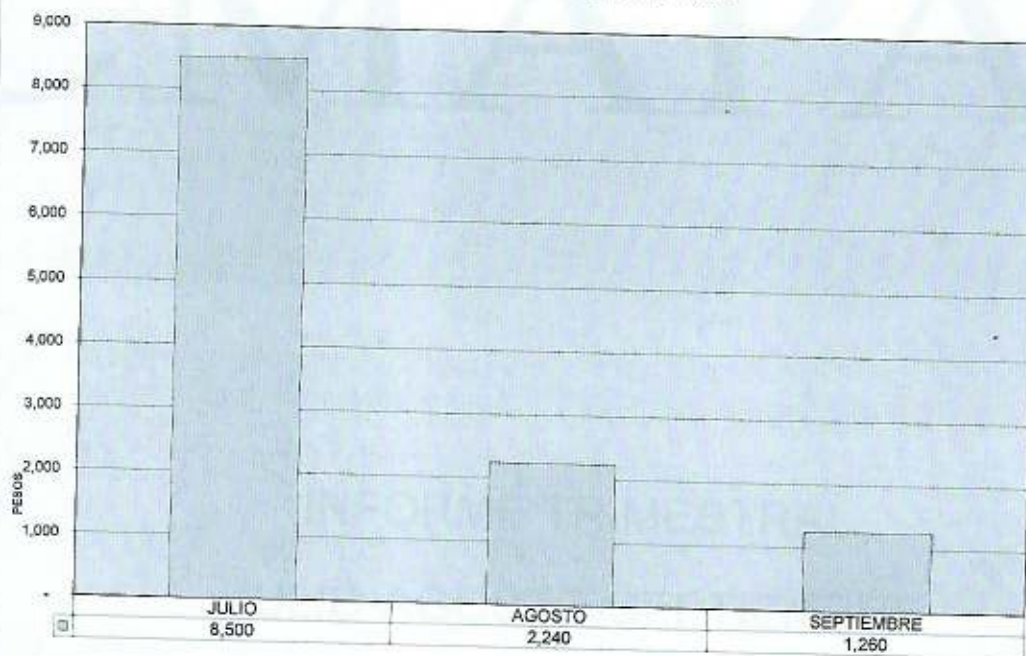
Esta grafica no incluye en sus importes, todos los cargos accesorios originados por morosidad. Porcentaje trimestral de cartera vencida 4%.

**GERENCIA COMERCIAL
INFORME TRIMESTRAL
JULIO A SEPTIEMBRE DE 2015**

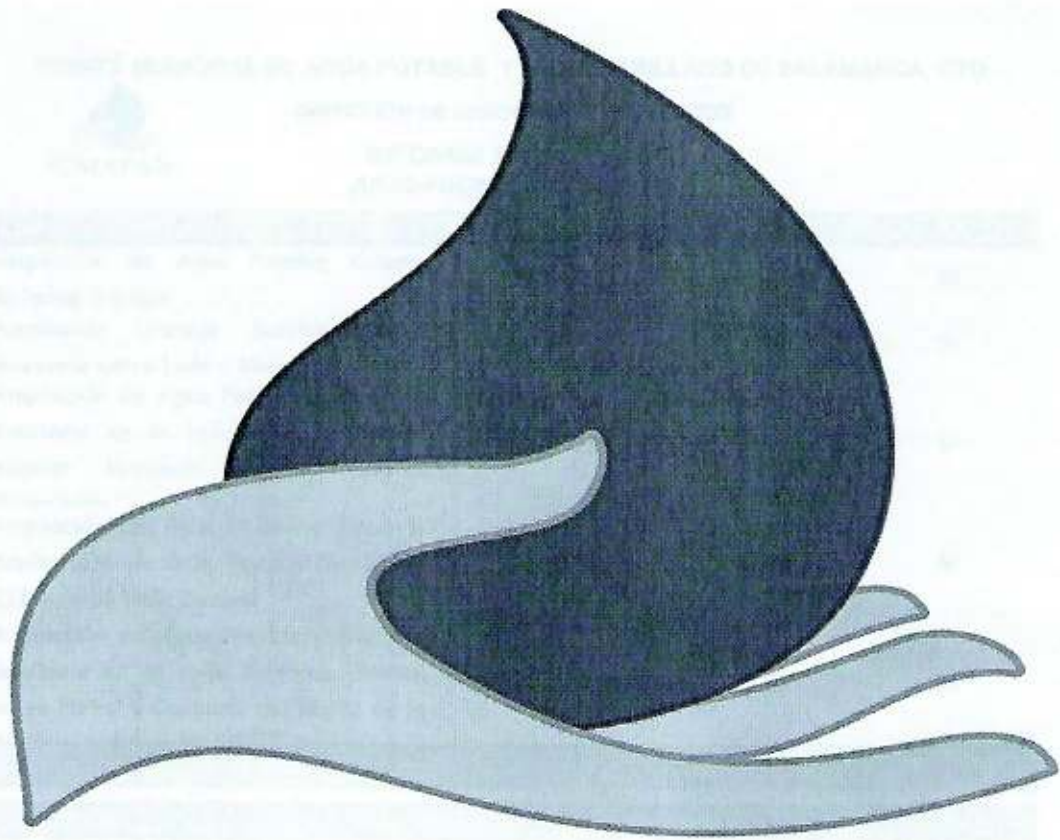
SOLICITUDES DE ATENCION AL USUARIO



INGRESO POR TOMAS COMUNITARIAS



Para el Servicio de Toma Comunitaria,
Existen 10 tomas para todas la Zonas
De este servicio se abastecen
aproximadamente 1205 lotes.



CMAPAS

INFORME TRIMESTRAL
JULIO-AGOSTO-SEPTIEMBRE

COMITÉ MUNICIPAL DE AGUA POTABLE Y ALCANTARILLADO DE SALAMANCA, GTO.



DIRECCIÓN DE INGENIERÍA Y PROYECTOS

INFORME TRIMESTRAL
JULIO-AGOSTO-SEPTIEMBRE

PRESUPUESTO-ANTEPRESUPUESTOS	MONTO	TERMINADOS	TRAMITADOS
Ampliación de Agua Potable Colonia Reforma 5 Etapa	85,248.42	Si	Si
Ampliación Drenaje Sanitario calle Mercurio entre León y Molinito	164,736.17	Si	Si
Ampliación de Agua Potable y Drenaje Sanitario en la calle Privada Martes esquina Moroleón de la Colonia Guanajuato	59,806.41	Si	Si
Ampliación de Agua Ptable y Drenaje Sanitario en la calle Topacio No. 214 y 212, colonia Valle Dorado	15,037.37	Si	Si
Ampliación de Agua Potable y Drenaje Sanitario en la calle América Central entre Parral y Centauro del Norte de la Colonia Francisco Villa	250,877.14	Si	Si
575,705.51			

SUPERVISIÓN	NOMBRE	ALCANCE	RESULTADO
Villas Salamanca 400 (Imbert)	Drenaje Sanitario	Construcción	Pendiente
Villas Salamanca 400 (Visal)	Drenaje Sanitario	Construcción	Pendiente
	Agua Potable		Pendiente
Fraccionamiento Cipreses Residencial	Agua Potable	Construcción	En proceso
	Drenaje Sanitario	Construcción	En proceso
	Drenaje Pluvial	Construcción	En proceso
Fraccionamiento Barlovento	Agua Potable	Construcción	En proceso
	Drenaje Sanitario	Construcción	En proceso
	Drenaje Pluvial	Construcción	En proceso
Las Glorias	Agua Potable	Construcción	En proceso
	Drenaje Sanitario	Construcción	En proceso
	Drenaje Pluvial	Construcción	En proceso
Las Misiones	Agua Potable	Construcción	Suspendido

SUPERVISIÓN	NOMBRE	ALCANCE	RESULTADO
	Drenaje Sanitario	Construcción	Suspendido
	Drenaje Pluvial	Construcción	Suspendido
Arboledas de Ciudad Bajo	Agua Potable	Construcción	En proceso
	Drenaje Sanitario	Construcción	En proceso
	Drenaje Pluvial	Construcción	En proceso
Prados Verdes	Agua Potable	Construcción	En proceso
	Drenaje Sanitario	Construcción	En proceso
	Drenaje Pluvial	Construcción	En proceso
Rincon Campestre	Agua Potable	Construcción	Pendiente
	Drenaje Sanitario	Construcción	Pendiente
	Drenaje Pluvial	Construcción	Pendiente
Real San Jacinto	Agua Potable	Construcción	En proceso
	Drenaje Sanitario	Construcción	En proceso
	Drenaje Pluvial	Construcción	En proceso
Fraccionamiento Alterra	Agua Potable	Construcción	En proceso
	Drenaje Sanitario	Construcción	En proceso
	Drenaje Pluvial	Construcción	En proceso
Residencial Arboledas	Agua Potable	Construcción	En proceso
	Drenaje Sanitario	Construcción	En proceso
	Drenaje Pluvial	Construcción	En proceso

ACTUALIZACION DEL CATASTRO	UNIDAD	CANTIDAD	DIAMETRO
----------------------------	--------	----------	----------

COMITÉ MUNICIPAL DE AGUA POTABLE Y ALCANTARILLADO DE SALAMANCA, GTO.



DIRECCIÓN DE INGENIERÍA Y PROYECTOS

INFORME TRIMESTRAL
JULIO-AGOSTO-SEPTIEMBRE

AGUA POTABLE			
Calle Eucalipto	Crucero ml	4 310.90	3" PVC
Calle Los Lagos Las Reynas	Crucero ml	3 104.90	3" PVC
De los Valles Col. Las Reynas	Crucero ml	4 73.30	4" PVC

ALCANTARILLADO SANITARIO			
Colonia Nuevo México	Crucero ml	27 1338.20	8" PVC
P.R. Lerma/Av. Comonfort	Crucero ml	6 338.80	8" PAD
P.R. Lerma/A. Delgado y Río Lerma	Crucero ml	3 96.20	10" PAD
Calle Madre Selva	Crucero ml	2 25.30	10" PAD
Fraccionamiento Arboledas	Crucero ml	63 3876.10	10" PVC
Col. La Reforma	Crucero ml ml ml	28 1085.45 49.10 130.90	8" PVC 12" PVC 15" PVC

PLUVIAL			
Fracc. Arboledas	Crucero	24	
	ml	217.80	12" PAD
	ml	118.80	15" PAD
	ml	208.75	18" PAD
	ml	517.75	24" PAD
	ml	68.90	30" PAD
	ml	194.15	36" PAD

CARTAS DE FACTIBILIDAD	DEPENDENCIA	NOMBRE
Fraccionamiento Barlovento II	Particular	Ing. Reyes López Buenrostro
Agencia Mazda	Particular	Arq. Jesús Ernesto Ojeda Orranti
Plaza Comercial Heroes de Cananea	Particular	Juan José Arredondo Martínez
Terrazas	Particular	Sergio Arturo Moran Cabrera
Gasolinera Heroes de Cananea	Particular	Asfaltos Universales S.A. de C.V.
Fracc. San Agustin	Particular	Tomás Camacho Frías



COMITÉ MUNICIPAL DE AGUA POTABLE
Y ALCANTARILLADO DE SALAMANCA

Gerencia de Agua Potable

INFORME TRIMESTRAL

Julio - Septiembre 2015

GERENCIA DE AGUA POTABLE

REPORTE DE ACTIVIDADES DE AGUA POTABLE EN EL TRIMESTRE
JULIO - SEPTIEMBRE 2015

MES	REPORTES PENDIENTES	NUMERO DE FUGAS ATENDIDAS			CAMBIO DE TOMAS	INTERCONEXION DE LINEA	AMPLIACION DE REDES (MTS)
		CUADRO DE MEDICIÓN	TOMA	RED PRINCIPAL			
JULIO	0	227	206	9	57	0	678
AGOSTO	0	263	187	12	50	0	165
SEPTIEMBRE	0	323	194	5	59	0	380
TOTALES	0	813	587	26	166	0	1223

**REHABILITACIÓN DE LÍNEAS DE AGUA POTABLE REALIZADAS CON RECURSOS PROPIOS
EN LOS MESES DE JULIO - SEPTIEMBRE 2015**

Gerencia de Agua Potable

No.	UBICACIÓN	TRAMO	LONG. MTS.	DIAM. "	PROF. ML	CONCRETO M3	FECHA PROGRAMADA	EJECUCIÓN		
								FECHA INICIO	FECHA TERM.	
1	Corredor de los Valles, Col. Las Reinas		78.00	3"	0.70	7.00	01-jul-15	01-jul-15	01-jul-15	
2	Circ. Paseo de las Golinas, Col. Las Reinas		600.00	3"	0.70	50.00	08-jul-15	08-jul-15	15-jul-15	
3	Parral	Cafetal - Campos Eliseos	75.00	3"	1.00	N/A	03-ago-15	03-ago-15	03-ago-15	
4	Austria	Noruega - Italia	150.00	3"	1.00	N/A	31-ago-15	31-ago-15	01-sep-15	
5	Verbena esquina Sagu		24.00	3"	1.00	N/A	10-sep-15	10-sep-15	10-sep-15	
6	Dé Trabajo	Sosque Alto	286.00	3"	0.70	*	22-sep-15	22-sep-15	24-sep-15	
							1,223			

Ampliaciones de línea de agua potable

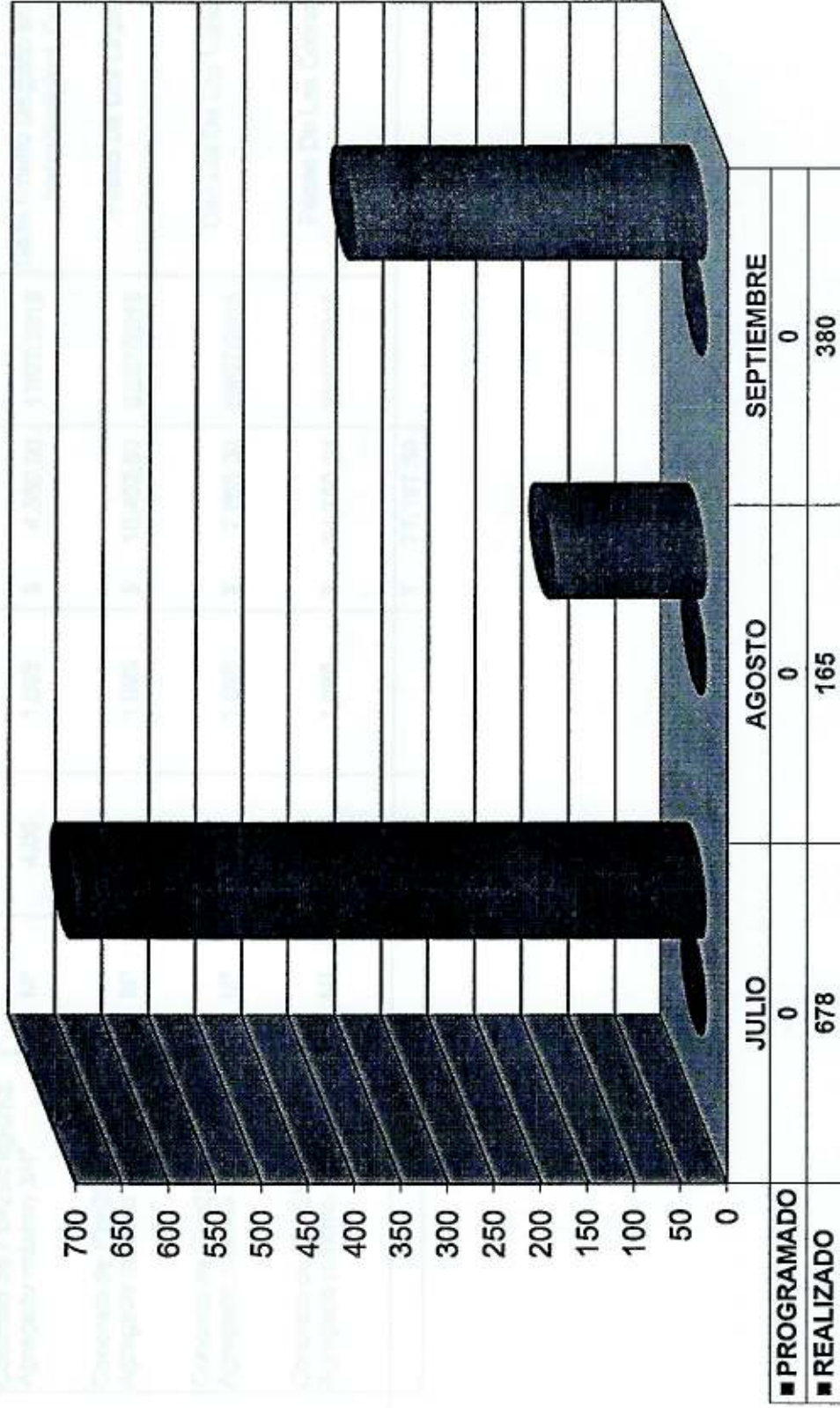
Rehabilitaciones de línea de agua potable

* Pendiente a realizar

COMITÉ MUNICIPAL DE AGUA POTABLE Y ALCANTARILLADO DE SALAMANCA

Gerencia de Agua Potable

AMPLIACION DE REDES DE AGUA POTABLE EN LOS MESES DE JULIO - SEPTIEMBRE DEL 2015



AÑO 2015

COMITÉ MUNICIPAL DE AGUA POTABLE Y ALCANTARILLADO DE SALAMANCA

Gerencia de Agua Potable

REPOSICIÓN DE PAVIMENTOS REALIZADOS POR AMPLIACIONES Y REHABILITACIONES DE REDES
DE AGUA POTABLE DE JULIO - SEPTIEMBRE 2015

PARTIDA	CONCEPTO	UNIDAD	CANTIDAD	P.UNITARIO INC. I.V.A.	IMPORTE PESOS	FECHA	UTILIZAR EN LUGAR
1	Concreto de F'c=250 kg/cm2 Agregado máximo 3/4"	M³	4.00	1,095	\$ 4,380.00	17/07/2015	Calle Arnulfo Delgado entre Primitivo Soto y Netzahualpicci, Col.San Pedro.
2	Concreto de F'c=250 kg/cm2 Agregado máximo 3/4"	M³	9.50	1,095	\$ 10,402.50	02/07/2015	Paseo De Los Lagos, Las Reynas
3	Concreto de F'c=250 kg/cm2 Agregado máximo 3/4"	M³	7.00	1,095	\$ 7,665.00	06/07/2015	Cerrada De Los Valles, Las Reynas.
4	Concreto de F'c=250 kg/cm2 Agregado máximo 3/4"	M³	50.00	1,095	\$ 54,750.00	22/07/2015	Paseo De Las Colinas, Las Reynas
TOTAL					\$ 77,197.50		

COMITÉ MUNICIPAL DE AGUA POTABLE Y ALcantarillado de SALAMANCA
COMUNIDAD DE AGUAS POTABLES

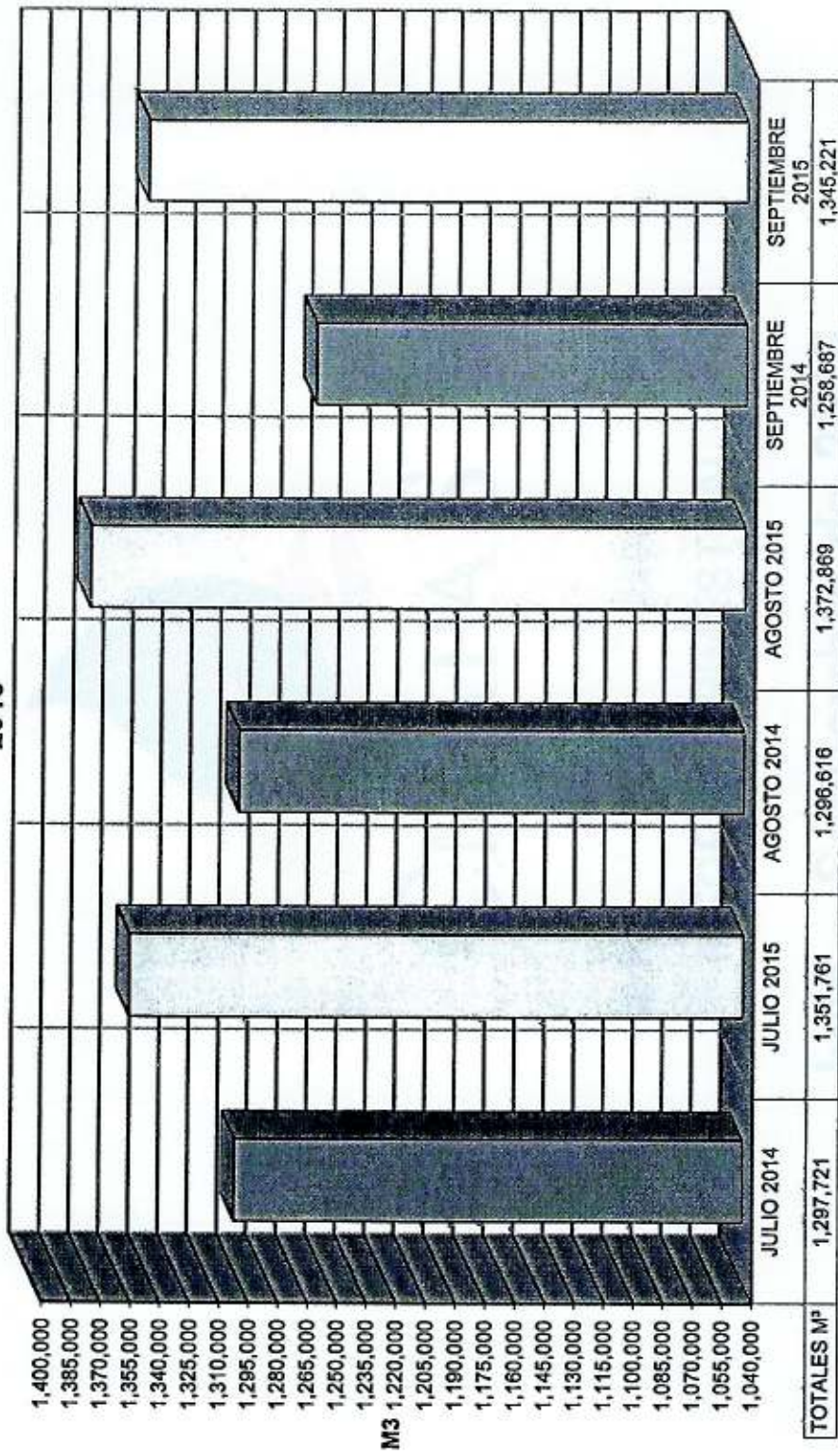
COMPARATIVA DE VOLUMEN DE PRODUCCIÓN EN M³ EN EL TRIMESTRE JULIO - SEPTIEMBRE DEL 2014 Y 2015



POZOS

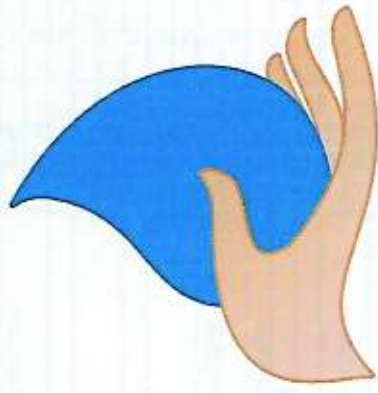
COMITÉ MUNICIPAL DE AGUA POTABLE Y ALCANTARILLADO DE SALAMANCA
GERENCIA DE AGUA POTABLE

COMPARATIVA DE VOLUMEN PRODUCIDO EN M³ EN EL TRIMESTRE JULIO - SEPTIEMBRE DEL 2014 Y 2015



COMITÉ MUNICIPAL DE AGUA POTABLE Y ALCANTARILLADO DE SALAMANCA

Gerencia de Alcantarillado



CMAPAS

INFORME TRIMESTRAL

Julio - Septiembre de 2015

LÍNEAS DE ALCANTARILLADO REPARADAS CON RECURSOS PROPIOS EN LOS MESES DE JULIO - SEPTIEMBRE DE 2015

Gerencia de Alcantarillado

No.	UBICACION	TRAMO	LONG. MIS.	DIAM. "	PROF. ML.	CONCRETO M3	FECHA INICIO	FECHA TERM.
1	Sol	Nepluno y Primavera	20.30	10	1.44	10.00	02-Jul	04-Jul
2	San Joaquín	esq. Santa María	36.60	10	1.44	0.68	05-Jul	08-Jul
			4.16	18	1.70		08-Jul	08-Jul
3	Colón	Matamoros e Hidalgo	4.80	10	4.00	16.00	10-Jul	10-Jul
			74.40	12	2.60		14-Jul	29-Jul
					2.51			
4	Primitivo solo	Arruño delgado y Sotfo y Gamma	36.60	10	3.30	26.80	13-Jul	31-Jul
			81.30	10	2.60		16-Jul	27-Jul
5	Rep. Hund. de Calle Valencia	Guerrero e Hidalgo	3.83	10	2.00	0.68	20-Jul	20-Jul
6	Priv. Rafael Campuzano lado oeste	esq. Rafael Campuzano	6.10	10	1.12	7.83	31-Jul	31-Jul
7	Paraguay	Honduras	20.80	10	1.12		01-ago	01-ago
8	Colón	Matamoros e Hidalgo	24.40	15	1.20		05-ago	05-ago
			61.70	10	2.51	34.00	03-ago	10-ago
9	Balastre	Mancerita y Av. Gonzalez Castellanos	70.72	10	1.99		11-ago	14-ago
			64.55	12	1.50	17.00	27-ago	31-ago
10	Jazmines	Azores y Madre Selva	96.40	10	1.75	0.50	09-sep	22-sep
11	Monte Libano	Monte Caucazo y Av. Panarama	1.00	10	1.40		10-sep	10-sep
12	Río Bravo	San Antonio e Insurgentes	3.10	10	1.00		15-sep	15-sep
13	Hermenegildo Lucas Flores	Miguel Yañez	2.50	10	2.26	1.60	15-sep	15-sep
14	Prolong. Hidalgo	Joaquín Amaro y Priv. Artesanos	68.70	10	1.75		22-sep	29-sep
15	Calle Priv. Veracruz (Rep. Hund.)	Esq. Blvd. Veracruz	55.70	10	1.62		25-sep	29-sep
			2.60	12	2.50		29-sep	29-sep
16	Calle Dos	Calle B y Calle A	67.00	10	2.01		24-sep	30-sep
Total			807.26					

AMPLIACION DE LINEAS DE ALCANTARILLADO EN LOS MESES DE JULIO - SEPTIEMBRE DE 2015

Gerencia de Alcantarillado

No.	UBICACION	TRAMO	LONG. MIS.	DIAM. "	PROF. ML.	CONCRETO M3	FECHA INICIO	FECHA TERM.
1	Austria	Noruega e Italia	45.80	10	2.05		17-ago	29-ago
			60.00	10	2.36			
			22.80	10	1.80			
2	Río Bravo	San Antonio e Insurgentes	17.50	10	1.80	12.00	08-sep	15-sep
			69.82	12	2.07			
Total			215.92					


Obra terminada.
 Obra en proceso
 Obra en contratada
 Pendiente reposición de pavimento.



COMITÉ MUNICIPAL DE AGUA POTABLE Y ALCANTARILLADO DE SALAMANCA

Gerencia de Alcantarillado

REHABILITACION DE REDES DE ALCANTARILLADO DE LOS MESES DE JULIO - SEPTIEMBRE




AÑO 2015



COMITÉ MUNICIPAL DE AGUA POTABLE Y ALCANTARILLADO DE SALAMANCA

Gerencia de Alcantarillado

AMPLIACION DE REDES DE ALCANTARILLADO DE LOS MESES DE JULIO - SEPTIEMBRE



AÑO 2015

COMITE MUNICIPAL DE AGUA POTABLE Y
ALCANTARILLADO DE SALAMANCA

Gerencia de Alcantarillado

REPOSICION DE PAVIMENTOS REALIZADOS POR REPARACIONES DE
ALCANTARILLADO DE JULIO - SEPTIEMBRE DE 2015

PARTIDA	CONCEPTO	UNIDAD	CANTIDAD	P.UNITARIO INC. I.V.A	IMPORTE PESOS	FECHA	UTILIZAR EN LUGAR
1	Concreto de Fe=250 kg/cm2 Agregado máximo 3/4"	m3	2.70	1,270.20	3,429.54	01-jul-15 03-jul-15	PRIV. EMETERIA VALENCIA Esq. Emeteria Valencia
2	Concreto de Fe=250 kg/cm2 Agregado máximo 3/4"	m3	0.86	1,270.20	1,092.37	07-jul-15	SIMON VAZQUEZ Revolucion y P. Rio Lerma
3	Concreto de Fe=250 kg/cm2 Agregado máximo 3/4"	m3	10.00	1,270.20	12,702.00	09-jul-15	SOL Neptuno y Prinavera
4	Concreto de Fe=250 kg/cm2 Agregado máximo 3/4"	m3	0.68	1,270.20	863.74	13-jul-15	SAN JOAQUIN Esq. Santa Maria
5	Concreto de Fe=250 kg/cm2 Agregado máximo 3/4"	m3	0.54	1,270.20	685.91	22-jul-15	HORTALIZAS Las Flores y Los Rios
6	Concreto de Fe=250 kg/cm2 Agregado máximo 3/4"	m3	0.80	1,270.20	1,016.16	23-jul-15	PRIV. SOTO Y GAMMA Esq. Soto y Gamma
7	Concreto de Fe=250 kg/cm2 Agregado máximo 3/4"	m3	0.68	1,270.20	863.74	24-jul-15	VALENCIA Guerrero e Hidalgo
8	Concreto de Fe=250 kg/cm2 Agregado máximo 3/4"	m3	0.17	1,270.20	215.93	24-jul-15	JESUS GONZALEZ ORTEGA Esq. Comunicación Oriente
9	Concreto de Fe=250 kg/cm2 Agregado máximo 3/4"	m3	0.42	1,270.20	533.48	24-jul-15	MUTUALISMO Esq. Sindicatos
10	Concreto de Fe=250 kg/cm2 Agregado máximo 3/4"	m3	16.00	1,270.20	20,323.20	30-jul-15	COLON Matamoros e Hidalgo
11	Concreto de Fe=250 kg/cm2 Agregado máximo 3/4"	m3	26.00	1,270.20	33,025.20	06-ago-15 10-ago-15	PRIMITIVO SOTO Arnulfo Delgado y Soto y Gama
12	Concreto de Fe=250 kg/cm2 Agregado máximo 3/4"	m3	7.83	1,270.20	9,945.67	14-ago-15 17-ago-15	PRIV. RAFAEL CAMPUZANO Esq. Rafael Campuzano
13	Concreto de Fe=250 kg/cm2 Agregado máximo 3/4"	m3	34.00	1,270.20	43,186.80	25-ago-15 28-ago-15	COLON Matamoros e Hidalgo
14	Concreto de Fe=250 kg/cm2 Agregado máximo 3/4"	m3	17.00	1,270.20	21,593.40	03-sep-15 07-sep-15	BALASTRE Mancera y Av. Gonzalez Castellanos
15	Concreto de Fe=250 kg/cm2 Agregado máximo 3/4"	m3	1.73	1,270.20	2,197.45	04-sep-15 07-sep-15	COLON Matamoros e Hidalgo
16	Concreto de Fe=250 kg/cm2 Agregado máximo 3/4"	m3	1.60	1,270.20	2,032.32	18-sep-15	HERMENEGILDO LUCAS FLORES Miguel Yañez
17	Concreto de Fe=250 kg/cm2 Agregado máximo 3/4"	m3	0.50	1,270.20	635.10	23-sep-15	JASMINES Azares y Madre Selva
			TOTAL		117.68		
					\$	154,342.00	