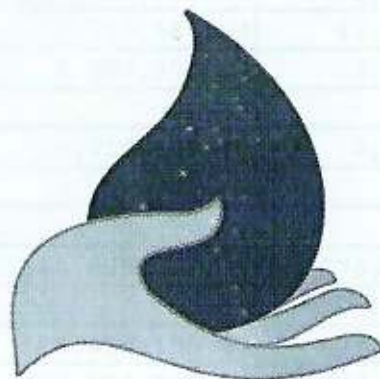


**COMITÉ MUNICIPAL DE AGUA POTABLE Y
ALCANTARILLADO DE SALAMANCA, GTO.**



CMAPAS

INFORME TRIMESTRAL

ENERO - MARZO 2017


**L.A.E. HERMINIO TORRES AJURIA
PRESIDENTE DEL CONSEJO**

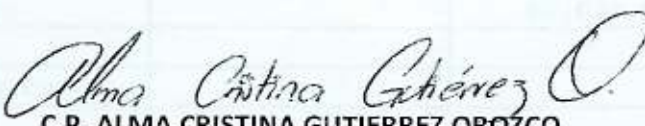
COMITÉ MUNICIPAL DE AGUA POTABLE Y ALCANTARILLADO DE SALAMANCA, GTO.
ESTADO DE SITUACION FINANCIERA AL 31 DE MARZO DE 2017



CONCEPTO	Periodo Actual	Periodo Anterior	2015
1000 ACTIVO	582,448,965.32	574,063,758.95	548,988,012.68
1100 Activo Circulante	195,753,893.61	197,510,816.07	179,473,042.43
1110 Efectivo y Equivalentes	144,422,431.18	142,905,172.18	122,666,760.31
1120 Derechos a recibir efvo./eq.	36,715,486.04	42,970,197.28	43,397,935.49
1130 Derechos a recibir bienes/servicios	4,903,808.38	3,916,106.25	6,424,033.75
1140 Inventarios	0.00	0.00	0.00
1150 Almacenes	9,712,168.01	7,719,340.36	6,984,312.88
1160 Est. por pérdidas o deterioro de A	0.00	0.00	0.00
1190 Otros Activos Circulantes	0.00	0.00	0.00
1200 Activo No Circulante	386,695,071.71	376,552,942.88	369,514,970.25
1210 Inversiones Financieras a LP	0.00	0.00	0.00
1220 Derechos a recibir efvo./eq.	23,932,105.68	24,627,302.80	20,829,087.08
1230 Bienes Inmuebles, Infr. y Cons.	400,534,220.26	390,509,584.36	391,057,073.90
1240 Bienes Muebles	93,221,768.44	92,412,074.07	81,709,375.59
1250 Activos Intangibles	1,416,513.76	1,416,513.76	904,724.87
1260 Dep., Det. y Amortizaciones Acum.	134,321,585.58	134,322,601.79	126,518,153.70
1270 Activos Diferidos	1,912,049.15	1,910,069.68	1,532,862.51
1280 Est. por pérdidas o Det. de Activo	0.00	0.00	0.00
1290 Otros Activos no Circulantes	0.00	0.00	0.00
2000 PASIVO	34,033,568.10	37,283,735.48	38,046,059.15
2100 Pasivo Circulante	14,507,703.43	17,757,870.81	16,350,714.48
2110 Cuentas por pagar a Corto Plazo	11,415,714.61	14,123,511.99	14,181,234.48
2120 Documentos por pagar a CP	0.00	0.00	0.00
2130 Porción a CP de la Deuda Pública	1,627,110.00	2,169,480.00	2,169,480.00
2140 Títulos y Valores a Corto Plazo	0.00	0.00	0.00
2150 Pasivos Diferidos a Corto Plazo	0.00	0.00	0.00
2160 Fondos y Bienes de Terc. en Gtía.	0.00	0.00	0.00
2170 Provisiones a Corto Plazo	1,464,878.82	1,464,878.82	0.00
2190 Otros Pasivos a Corto Plazo	0.00	0.00	0.00
2200 Pasivo No Circulante	19,525,864.67	19,525,864.67	21,695,344.67
2210 Cuentas por pagar a Largo Plazo	0.00	0.00	0.00
2220 Documentos por pagar a Largo Plazo	0.00	0.00	0.00
2230 Deuda Pública a Largo Plazo	19,525,864.67	19,525,864.67	21,695,344.67
2240 Pasivos Diferidos a Largo Plazo	0.00	0.00	0.00
2250 Fondos y Bienes de Terc. en Admon.	0.00	0.00	0.00
2260 Provisiones a Largo Plazo	0.00	0.00	0.00
3000 PATRIMONIO	548,415,397.22	536,780,023.47	510,941,953.53
3100 Patrimonio Contribuido	240,804,592.92	240,835,035.12	241,297,332.60
3110 Aportaciones	240,212,623.45	240,362,941.40	241,218,408.50
3120 Donaciones de Capital	591,969.47	472,093.72	78,924.10
3130 Act. de la Hacienda Pública	0.00	0.00	0.00
3200 Patrimonio Generado	307,610,804.30	295,944,988.35	269,644,620.93

3210 Ahorro/ Desahorro	19,047,594.66	71,142,805.71	83,759,265.65
3220 Resultados de Ejercicios Anteriores	288,563,209.64	224,802,182.64	185,885,355.28
3230 Revalúos	0	-	-
3240 Reservas	0	-	-
3250 Rectificaciones de Res. de Ejerc.	0	-	-
3300 Exceso o Insuficiencia en la act.	0	-	-
3310 Resultado por posición monetaria	0	-	-
3320 Resultado por tenencia de Activos	0	-	-


LAE. HERMINIO TORRES AJURIA
PRESIDENTE DEL CONSEJO DIRECTIVO


C.P. ALMA CRISTINA GUTIERREZ OROZCO
TESORERO DEL CONSEJO DIRECTIVO



COMITÉ MUNICIPAL DE AGUA POTABLE Y ALCANTARILLADO DE SALAMANCA, GTO.
ESTADO DE ACTIVIDADES AL 31 DE MARZO DE 2017


CONCEPTO	PERIODO ACTUAL	PERIODO ANTERIOR	2015
4000 INGRESOS	46,269,844.68	218,287,598.66	214,433,330.66
4100 Ingresos de Gestión	46,269,844.68	198,263,900.56	168,810,272.51
4110 Impuestos	-	-	-
4120 Cuotas y Aportaciones de SS	-	-	-
4130 Contribuciones de Mejoras	-	-	-
4140 Derechos	-	-	-
4150 Productos de tipo corriente	1,463,032.65	3,488,918.84	2,823,668.81
4160 Aprovechamientos de tipo corriente	-	-	-
4170 Ing. x Venta de Bienes y Servicios	44,734,645.43	194,639,990.78	165,755,118.88
4190 Ingresos no comprendidas	72,166.60	134,990.94	231,484.82
4200 Transferencias, Subsidios y Aportac	-	20,023,698.10	45,623,058.15
4210 Participaciones y Aportaciones	-	20,023,698.10	45,623,058.15
4220 Transferencias, Asig., Sub.	-	-	-
4300 Otros Ingresos benefiOtros Ingresos	-	-	-
4310 Ingresos Financieros	-	-	-
4320 Incr. por Variación de Inventarios	-	-	-
4330 Dism. del Exceso de Estimaciones	-	-	-
4340 Dism. del Exceso de Provisiones	-	-	-
4390 Otros Ingresos	-	-	-
5000 GASTOS	27,074,536.70	147,144,792.95	130,674,065.01
5100 Gastos de Funcionamiento	26,799,061.15	124,709,219.05	111,602,010.07
5110 Servicios Personales	13,894,281.72	63,530,188.98	55,942,144.79
5120 Materiales y Suministros	2,588,711.88	18,883,294.63	15,019,108.14
5130 Servicios Generales	10,316,067.55	42,295,735.44	40,640,757.14
5200 Transferencias, Asig., Sub.	-	-	-
5210 Transferencias Internas	-	-	-
5220 Transferencias al resto del SP	-	-	-
5230 Subsidios y Subvenciones	-	-	-
5240 Ayudas Sociales	-	-	-
5250 Pensiones y Jubilaciones	-	-	-
5260 Transferencias a Fid., Mandatos	-	-	-
5270 Transferencias a Seguridad Social	-	-	-
5280 Donativos	-	-	-
5290 Transferencias al Exterior	-	-	-
5300 Participaciones y aportaciones	-	-	-
5310 Participaciones	-	-	-
5320 Aportaciones	-	-	-
5330 Convenios	-	-	-
5400 Intereses, comisiones, otros gastos	275,475.11	1,357,474.10	1,225,179.09
5410 Intereses de la deuda pública	275,475.11	1,357,474.10	1,225,179.09
5420 Comisiones de la deuda pública	-	-	-
5430 Gastos de la deuda pública	-	-	-




COMITÉ MUNICIPAL DE AGUA POTABLE Y ALCANTARILLADO DE SALAMANCA, GTO.
ESTADO DE ACTIVIDADES AL 31 DE MARZO DE 2017

CMAPAS

5440 Costo por coberturas	-	-	-
5450 Apoyos Financieros	-	-	-
5500 Otros Gastos y Pérdidas	0.44	8,259,020.79	7,022,730.91
5510 Estimaciones, Depreciaciones, Det.	-	8,258,316.95	7,022,730.24
5520 Provisiones	-	-	-
5530 Disminución de Inventarios	-	-	-
5540 Aumento por Insuf. de Estimaciones	-	-	-
5550 Aumento por Insuf. de Provisiones	-	-	-
5590 Otros Gastos	0.44	703.84	0.67
5600 Inversion publica	-	12,819,079.01	10,824,144.94
5610 Inversion publica no capitalizable	-	12,819,079.01	10,824,144.94
3210 Ahorro/Desahorro	19,195,307.98	71,142,805.71	83,759,265.65


LAE HERMINIO TORRES AJURIA
PRESIDENTE DEL CONSEJO DIRECTIVO


C.P. ALMA CRISTINA GUTIERREZ OROZCO
TESORERO DEL CONSEJO DIRECTIVO

COMITÉ MUNICIPAL DE AGUA POTABLE Y ALCANTARILLADO DE SALAMANCA, GTO.
INTEGRACION DE LA CUENTA DE BANCOS

CMAPAS

NOMBRE DE LA CUENTA

SALDO AL 31 DE MARZO DE 2017

111300101	Banamex 692-4723	488,941.79
111300201	Bancomer 0443077527	497,549.07
111300301	Banco del Bajío 06845220201	202,906.52
111300302	Banco del Bajío 06845220202	9,249,062.14
111300312	Bajío Domiciliación 6572036	1,715.00
111300315	Bajío Línea de Crédito Pta de Tratamiento 6999494	326,348.03
111300322	Bajío 10232445 PROTAR	750.00
111300327	Bajío Fondo de Ahorro Consejo 12125571	98,116.59
111300328	Bajío APAZU-2015-102 Cta.13468111	1,000.00
111300329	Bajío APAZU-2015-105 Cta.13609896	1,000.00
111300330	Bajío APAZU-2015-109 Cta.13631635	1,000.00
111300331	Bajío APAZU-2015-134 Cta.13932918	2,711.47
111300335	Bajío PRODDER 2015 Cta. 14219026	11,095.78
111300341	Bajío CMAPAS APAUR-2016-088 Cta.16243172	3,163.76
111300342	Bajío CMAPAS PRODI-2016-168 Cta.17135047	329,791.77
111300401	Banorte 102-980867	1,432,435.15
111300601	Santander 65-125 302388	104,521.03
111300603	Santander 22-000 106988	2,088,622.65
111300701	Scotiabank 02300758817	511,004.60
111300801	Banca Afirme Ahorro 1461099778	239,547.10
111300802	Banca Afirme 146110053	32,320.19
1113 Bancos / Dependencias y otros		15,623,602.64
111400101	Banamex 692-4723 Inversión	0.25
111400301	Banco del Bajío 01 Inversión	86,349,435.70
111400302	Banco del Bajío 02 Inversión	27,138,630.99
111400309	Bajío Domiciliación Inversión 6572036	4,919,909.60
111400310	Bajío PROSSANEAR cta. 6756 3730201 Inversión	637,681.38
111400315	Bajío Línea de Crédito PTAR cta. 6999494 Inversión	0.05
111400322	Bajío 10232445 Protar Inversión	216,645.53
111400328	Bajío APAZU-2015-102 Cta.13468111 Inver.	11,414.41
111400329	Bajío APAZU-2015-105 Cta.13609896 Inver.	29,838.63
111400330	Bajío APAZU-2015-109 Cta.13631635 Inver.	256,298.50
111400331	Bajío APAZU-2015-134 Cta.13932918 Inver.	232,794.57
111400335	Bajío PRODDER 2015 Cta. 14219026 Inversión.	5.15
111400336	Bajío CMAPAS POZO PALO BLANCO Cta. 15023070 Inver	0.03
111400338	CMAPAS Prima de Antigüedad Inver. Cta.16075285	1,472,013.63
111400341	Bajío CMAPAS APAUR-2016-088 Inver. Cta.16243172	134,524.78
111400342	Bajío CMAPAS PRODI-2016-168 Inver. Cta.17135047	330.10
111400601	Santander Cta 65125302388 Inversión	3,448.00
111400603	Santander Cta. 22000 106988 Inversión	7,707,712.31
111400801	Banca Afirme 1461099778 Inversión	591,873.61
111400802	Banca Afirme 146110053 Inversión	307,953.37
1114 Inversiones Temporales(3 meses)		130,010,510.59
TOTAL		145,634,113.23

LIC. HERMINIO TORRES ALFAR
PRESIDENTE DEL CONSEJO DIRECTIVO

C.P. ALMA CRISTINA GUTIERREZ OROZCO
TESORERO DEL CONSEJO DIRECTIVO

COMITÉ MUNICIPAL DE AGUA POTABLE Y ALCANTARILLADO DE SALAMANCA, GTO.
RELACION DE DEUDORES DIVERSOS AL 31 DE MARZO DE 2017



FRACCIONADORES

112200001	FRACC. EL PROGRESO	21,932.10
112200001	INTEGR. DE LÍNEA DE DRENAJE AL CMAP	1,684.10
112200001	EFRÉN CAPIZ VILLEGAS	5,584,308.11
112200001	LAS MISIONES	514,899.20
112200001	GRUPO ALDO PROMOTORA DE	938,956.90
		7,061,780.41

CONVENIOS ESTATALES-FEDERALES

112200001	COMISION ESTATAL DEL AGUA	3,841,844.70
		3,841,844.70

FACTURACION

112200002	Cuotas Vencidas	3.67
112300006	CxC Por Facturación	16,353,751.87
112500007	CxC Documentados	4,579,924.91
		20,933,680.45

FONDO FIJO CAJAS Y SUBSIDIO AL EMPLEO

112200004	Subsidio Semanal	2,074.85
112200005	Subsidio Catorcenal	342.43
112500002	Fondo Fijo Cajas	325,000.00
		327,417.28

DERECHOS CNA

112200001	COMISION NACIONAL DEL AGUA	1,568,071.00
112900001	COMISION NACIONAL DEL AGUA	141,706.00
		1,709,777.00

EMPLEADOS

112300001	JOEL RODRIGUEZ FLORES	455.00
112300001	JAVIER AMEZQUITA	556.90
112300001	CLAUDIA PATRICIA OJEDA CUEVAS	455.00
112300001	LUIS MANUEL VAZQUEZ ESCOTO	455.00
112300001	VALENTIN LOPEZ MARTINEZ	353.74
112300001	MARTINA JUAREZ MENDOZA	455.00
112300001	MARIA TRINIDAD LANDIN VILLEGAS	844.02
112300001	ROSALIA GARCIA GARCIA	455.00

112300001	JORGE HUMBERTO GUILLEN MONTIEL	113.33
112300001	ROGELIO DANIEL LIÑAN ARTEAGA	455.00
112300001	JOSE GERARDO MARTINEZ RICO	455.00
112300001	JOSE ALONSO SOSA CARDENAS	455.00
112300001	JOEL ALEJANDRO ARROYO PONCE	709.78
112300001	ISRAEL GARCIA RODRIGUEZ	6,000.00
112300001	NORBETO VAZQUEZ VAZQUEZ	970.43
		13,188.20

CONVENIOS MUNICIPALES


112900001	Municipio de Salamanca	363,602.22
112900001	Pemex	160,526.00
		524,128.22


IMPUESTOS

112900007	Iva acreditable por pagar	596,388.45
	Iva acreditable devengado	1,706,769.13
		2,303,157.58

PROVEEDORES/ CONTRATISTAS

11310000	BOMBAS VERTICALES BNJ SA DE CV	660,242.10
113400001	EDUARDO PEREZ CAMPOS	151,128.31
113400001	GUSTAVO ALVARADO MONZON	393,391.53
113400001	GONZALEZ Y PIMENTEL ASOCIADOS SA	233,230.91
113400001	URBANIZADORA DE CUERAMARO, S.A. DE C.V.	2,038,573.55
113400001	J.A. CARLOS MOJARRO JAIME	252,636.22
113400001	CONSTRUCCIONES MANTENIMIENTO Y MONTAJE BERLIN, S.A.	458,163.09
113400001	JORGE FLORES LARA	716,442.67
		4,903,808.38
	TOTAL	41,618,782.22



 LIC. HERMINIO TORRES AJURIA
 PRESIDENTE DEL CONSEJO DIRECTIVO

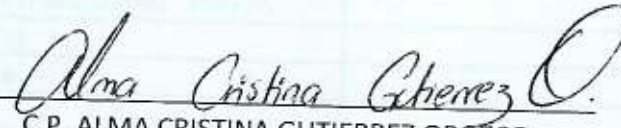

 C.P. ALMA CRISTINA GUTIERREZ OROZCO
 TESORERO DEL CONSEJO DIRECTIVO

COMITÉ MUNICIPAL DE AGUA POTABLE Y ALCANTARILLADO DE SALAMANCA, GTO.
RELACION DE DEPOSITOS EN GARANTIA AL 31 DE MARZO DE 2017



CONCEPTO	IMPORTE
127900001 Dep. Gar. C.F.E	312,226.13
127900004 Dep. Gar. Marcozer, S.A. de C.V.	4,400.00
127900005 Admón y Estr Efva en Cobranza S.A. de C.V.	8,242.40
1279 Otros Activos Diferidos	324,868.53



LIC. HERMINIO TORRES AJURIA
PRESIDENTE DEL CONSEJO DIRECTIVO

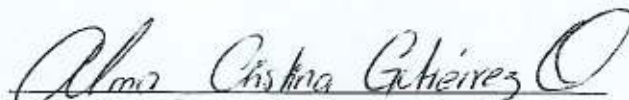

C.P. ALMA CRISTINA GUTIERREZ OROZCO
TESORERO DEL CONSEJO DIRECTIVO

COMITÉ MUNICIPAL DE AGUA POTABLE Y ALCANTARILLADO DE SALAMANCA, GTO.
RELACION DE RETENCIONES POR PAGAR AL 31 DE MARZO DE 2017



CONCEPTO	IMPORTE
211700001 ISR Salarios	346,477.97
211700002 ISR Consejo Directiv	56,219.41
211700003 ISR Profesionistas	228.42
211700004 ISR Asimilables Suel	10,470.90
211700005 1% Cedular	22.80
211700102 Cuota Obrera Sindicato	41,031.22
211700103 Cuota Patronal Sindicato	22,566.78
211700104 Cuota Obrera Confianza	602,047.02
211700105 Cuota Patronal Confianza	331,126.72
211700106 IMSS	80,165.08
211700107 INFONAVIT	284,063.27
211700108 Cuota Consejeros	73,252.06
211700109 Cuota Patronal Consejo	40,288.57
211700110 Intereses Fondo de Ahorro Consejo	876.65
211700111 Intereses Fondo de Ahorro Empleados	6,875.61
211700112 Prestamo FONACOT	1,571.71
211700201 Caja Libertad	96,050.57
211700203 Descuentos Administrativos	536.39
211700207 Caja Bienestar	36,088.76
211700301 0.2% Capacitación	34.34
211700302 0.5 % D.I.V.O.	10,626.50
211700305 0.25% Ret Colegio De Ingenieros Civiles	2,409.46
211700306 0.25% Ret Colegio de Arquitectos	128.91
211700307 0.5% Ret CMAPAS	257.82
211700308 0.2% Capacitacion Trabajadores CMAPAS	120,060.75
211700401 Donativo Bomberos	22,860.00
211700402 Donativo Cruz Roja	22,887.00
211700403 Donativo Dif	22,859.00
211700404 Donativo Asilo de Ancianos	22,900.00
2117 Retenciones y Contribuciones	2,254,983.69



LIC. HERMINIO TORRES AJURIA
PRESIDENTE DEL CONSEJO DIRECTIVO

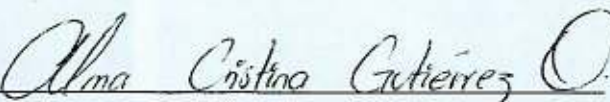

C.P. ALMA CRISTINA GUTIERREZ OROZCO
TESORERO DEL CONSEJO DIRECTIVO

COMITÉ MUNICIPAL DE AGUA POTABLE Y ALCANTARILLADO DE SALAMANCA, GTO.
DEUDA PUBLICA AL 31 DE MARZO DE 2017



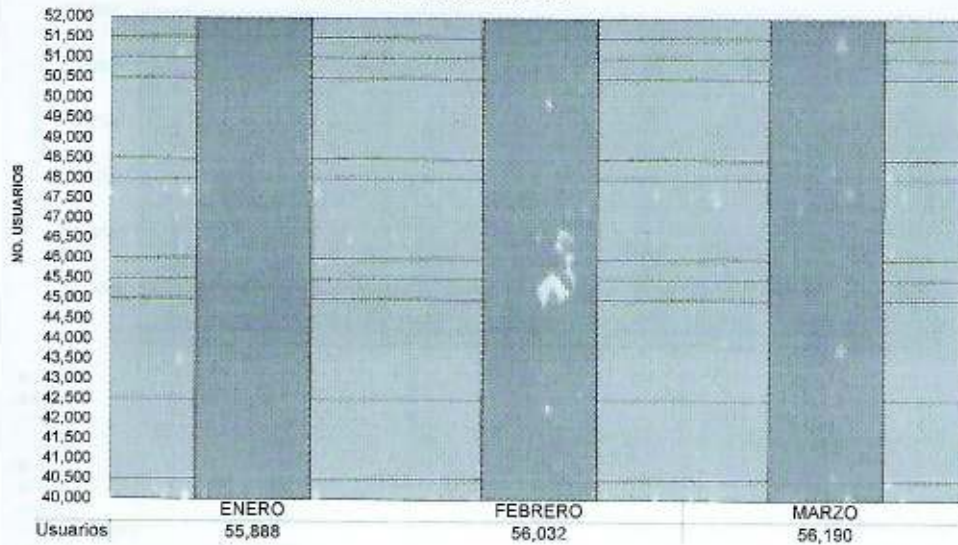
Fecha de Contratación	Acreedor	Referencia	Financiamiento Contratado	Saldo	Número de pagos
16/12/2011	BANCO DEL BAJIO SA	PAGARE 1	5,136,848.65	pagado	14
16/12/2011	BANCO DEL BAJIO SA	PAGARE 2	1,882,250.53	1,223,522.53	63
23/02/2012	BANCO DEL BAJIO SA	PAGARE 3	1,086,079.15	709,925.15	62
23/02/2012	BANCO DEL BAJIO SA	PAGARE 4	3,587,768.96	2,345,102.96	62
23/02/2012	BANCO DEL BAJIO SA	PAGARE 5	1,390,173.45	908,681.45	62
23/02/2012	BANCO DEL BAJIO SA	PAGARE 6	538,987.58	352,305.58	62
16/03/2012	BANCO DEL BAJIO SA	PAGARE 7	5,029,395.23	3,305,840.23	61
23/03/2012	BANCO DEL BAJIO SA	PAGARE 8	18,724,308.77	12,307,596.77	61
			37,375,812.32	21,152,974.67	


LIC. HERMINIO TORRES AJURIA
PRESIDENTE DEL CONSEJO DIRECTIVO

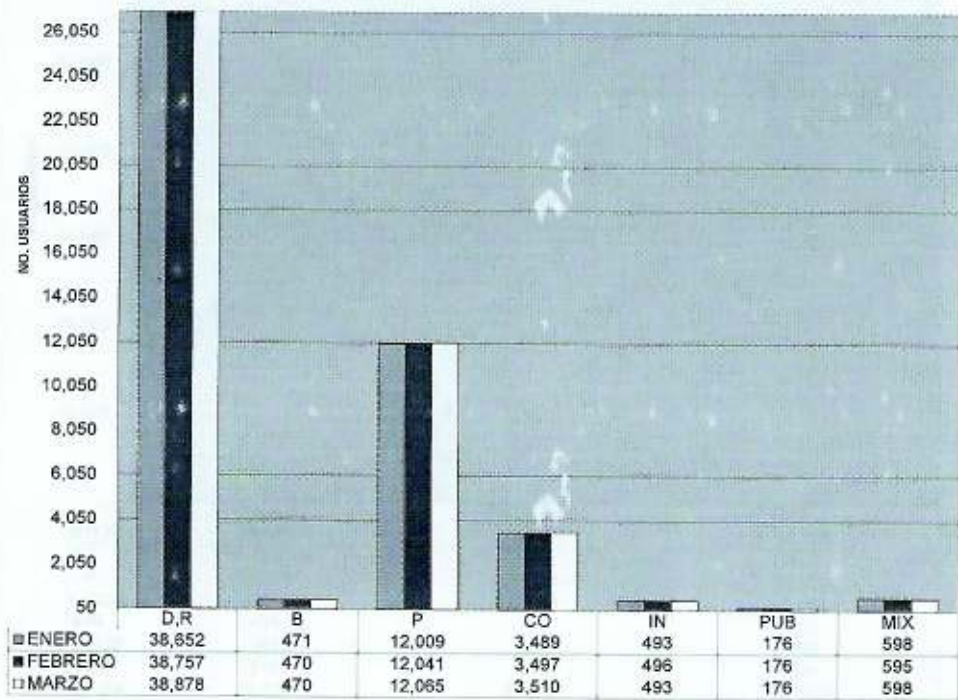

C.P. ALMA CRISTINA GUTIERREZ OROZCO
TESORERO DEL CONSEJO DIRECTIVO

**GERENCIA COMERCIAL
INFORME TRIMESTRAL
ENERO- MARZO DE 2017**

PADRON DE USUARIOS

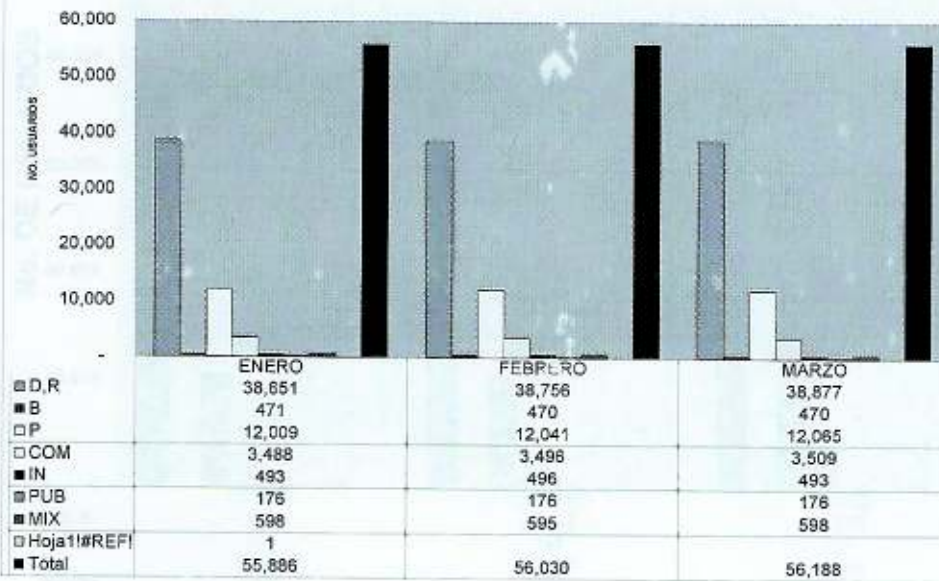


USUARIOS POR TARIFA

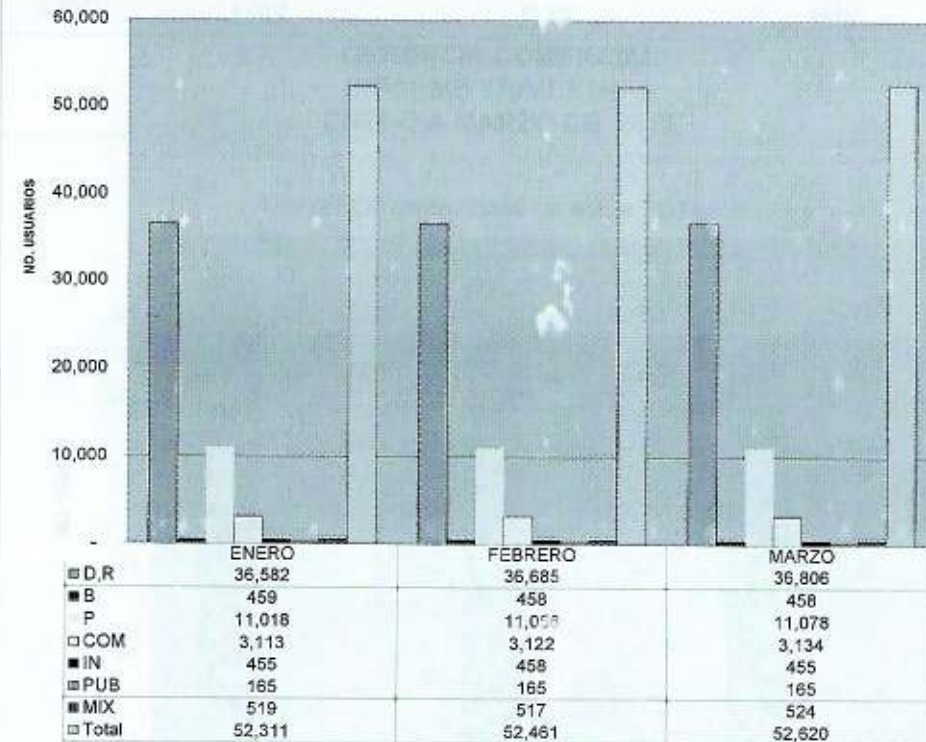


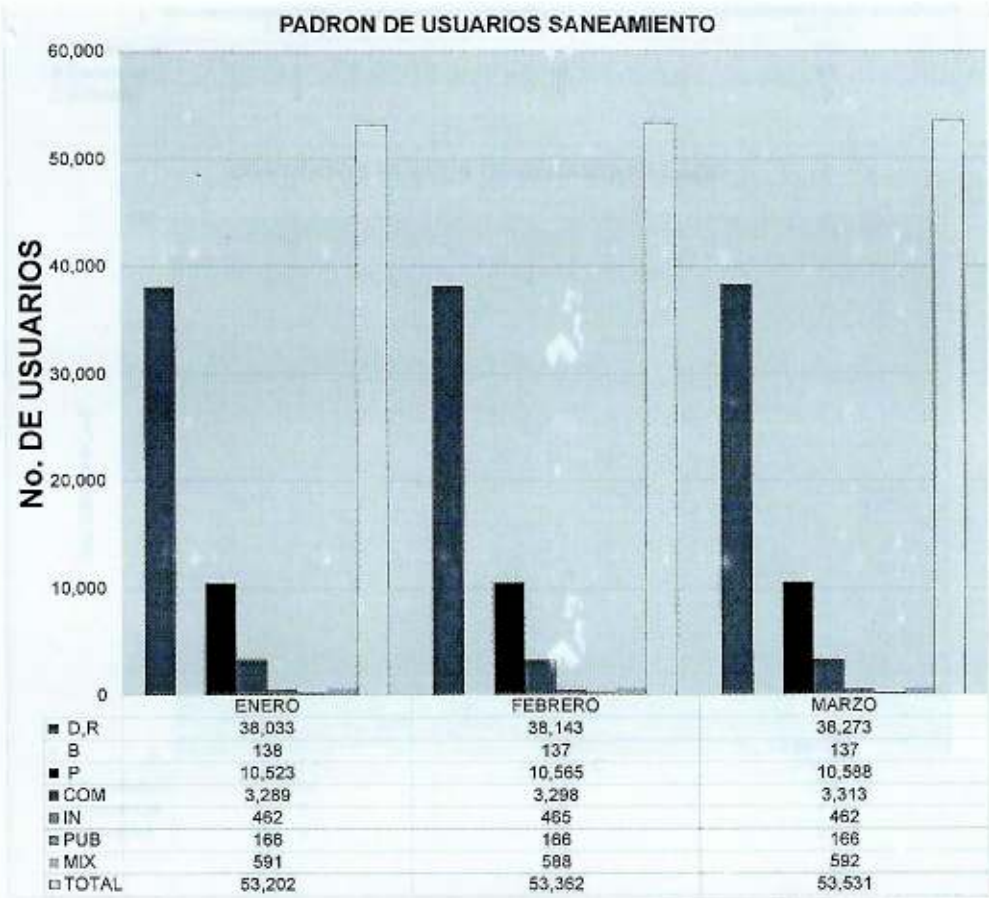
**GERENCIA COMERCIAL
INFORME TRIMESTRAL
ENERO A MARZO DE 2017**

PADRON DE USUARIOS AGUA POTABLE



PADRON DE USUARIOS ALCANTARILLADO

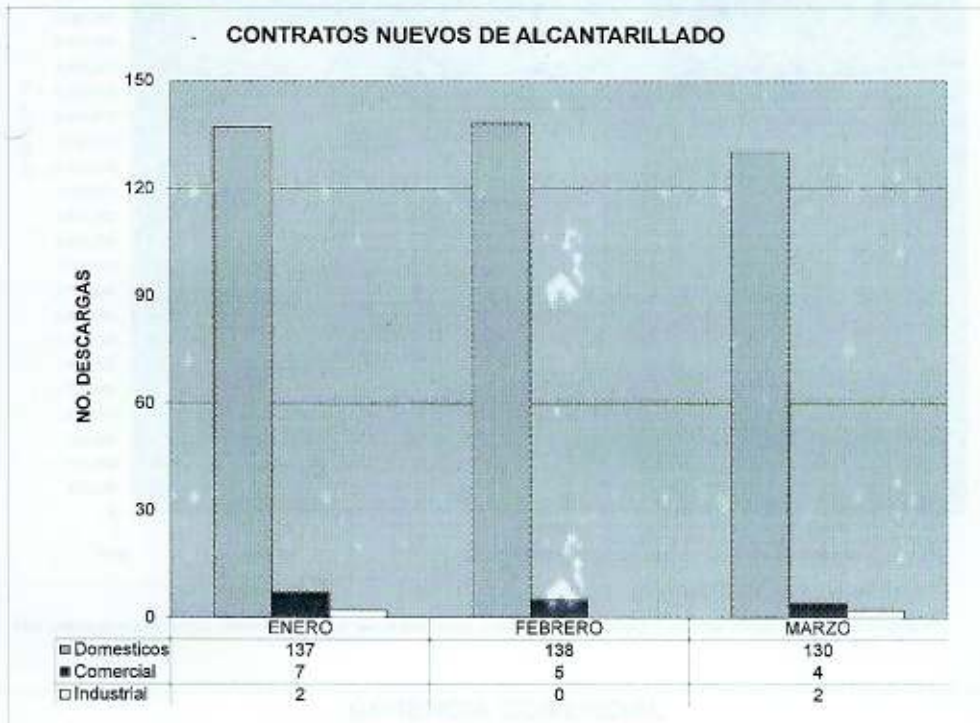




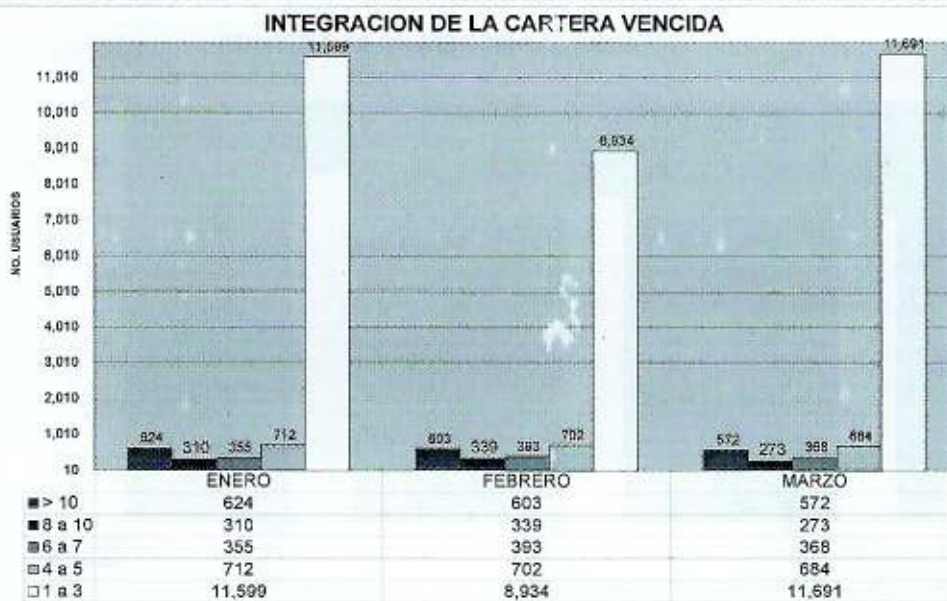
**GERENCIA COMERCIAL
INFORME TRIMESTRAL
ENERO A MARZO DE 2017**



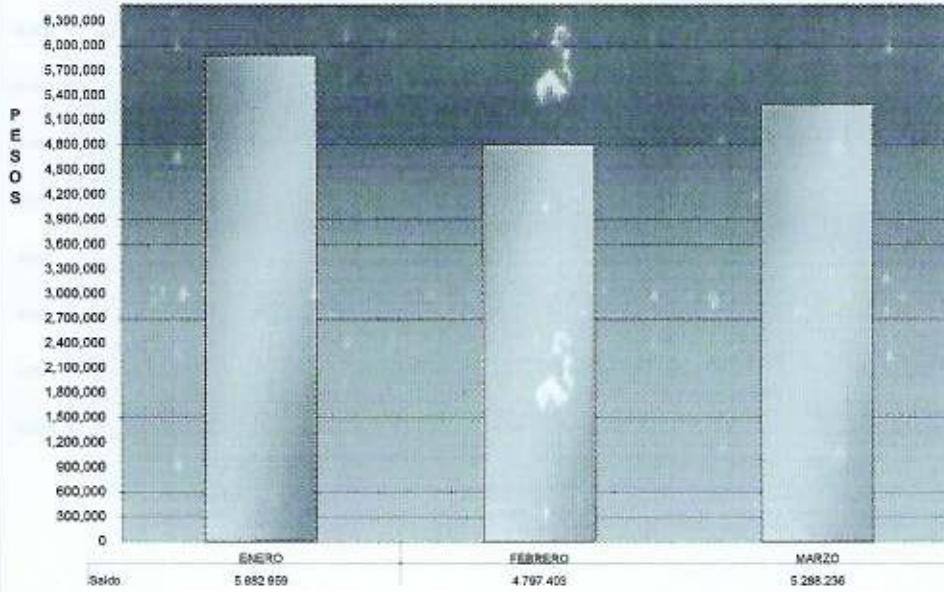
	ENERO	FEBRERO	MARZO
■ Domésticos	133	136	110
■ Comercial	7	5	13
□ Industrial	2	0	0



**GERENCIA COMERCIAL
INFORME TRIMESTRAL
ENERO A MARZO DE 2017**



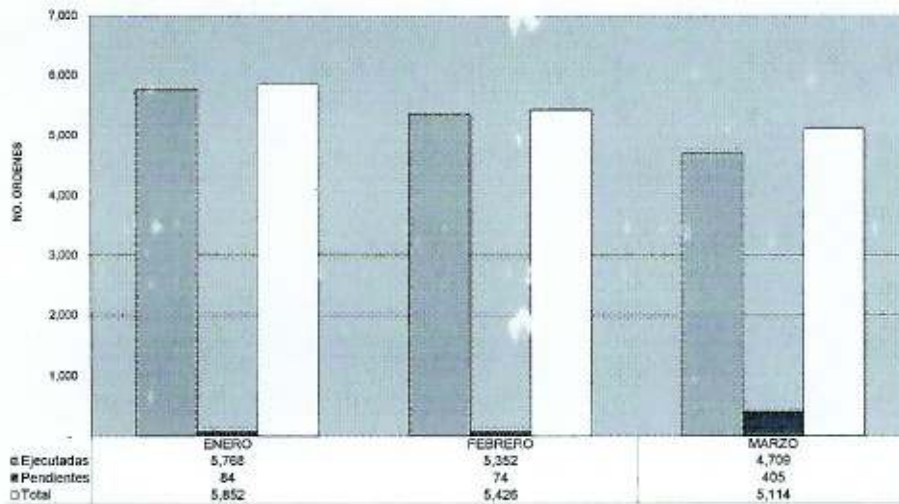
SALDO DE CARTERA VENCIDA



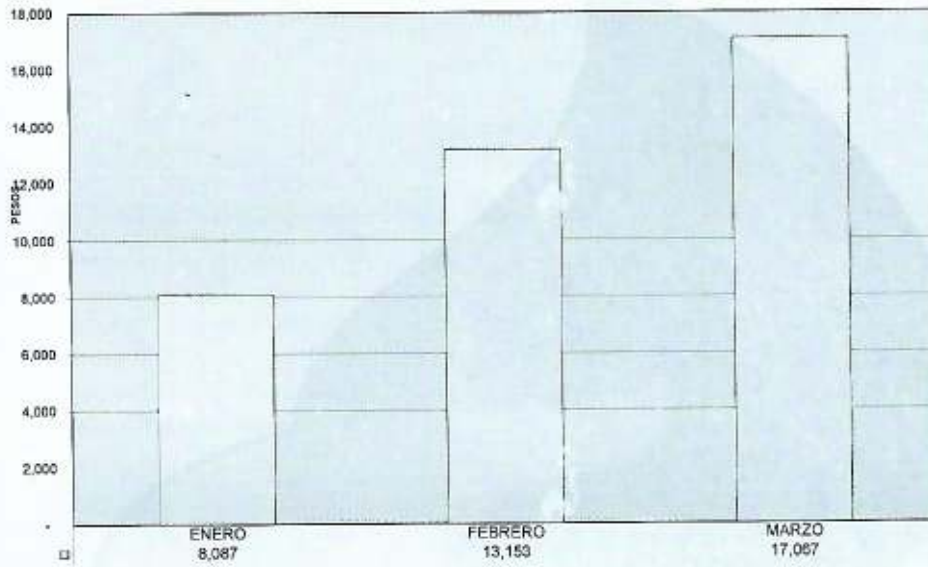
Esta grafica no incluye en sus importes, todos los cargos accesorios originados por morosidad. Porcentaje trimestral de cartera vencida 4%.

GERENCIA COMERCIAL INFORME TRIMESTRAL ENERO A MARZO DE 2017

SOLICITUDES DE ATENCION AL USUARIO




INGRESO POR TOMAS COMUNITARIAS



Para el Servicio de Toma Comunitaria,
Existen 10 tomas para todas la Zonas
De este servicio se abastecen
aproximadamente 205 lotes.

CMAPAS

INFORME TRIMESTRAL
ENERO-FEBRERO-MARZO



CMAPAS

INFORME TRIMESTRAL
ENERO-FEBRERO-MARZO

COMITÉ MUNICIPAL DE AGUA POTABLE Y ALCANTARILLADO DE SALAMANCA, GTO.



DIRECCIÓN DE INGENIERÍA Y PROYECTOS

INFORME TRIMESTRAL
ENERO-FEBRERO-MARZO

PRESUPUESTO-ANTEPRESUPUESTOS	MONTO	TERMINADOS	TRAMITADOS
Vasco Núñez de Balboa de la colonia Francisco Villa	32,994.00	Si	Si
Calle Cooba, Colonia Ampliación El Cerrito II	175,472.21	Si	Si
Calle Manuel de Ojeda, Colonia Ampliación Miquel Hidalgo	95,747.31	Si	Si

32,994.00

SUPERVISIÓN	NOMBRE	ALCANCE	RESULTADO
Villas Salamanca 400 (Imbert)	Drenaje Sanitario	Construcción	Pendiente
Villas Salamanca 400 (Visal)	Drenaje Sanitario	Construcción	Pendiente
Fraccionamiento Cipreses Residencial	Agua Potable	Construcción	Pendiente
	Agua Potable	Construcción	Suspendido
	Drenaje Sanitario	Construcción	Suspendido
Fraccionamiento Barlovento	Drenaje Pluvial	Construcción	Suspendido
	Agua Potable	Construcción	En proceso
	Drenaje Sanitario	Construcción	En proceso
Las Glorias	Drenaje Pluvial	Construcción	En proceso
	Agua Potable	Construcción	En proceso
	Drenaje Sanitario	Construcción	En proceso
Las Misiones	Drenaje Pluvial	Construcción	En proceso
	Agua Potable	Construcción	Suspendido
	Drenaje Sanitario	Construcción	Suspendido
Arboledas de Ciudad Bajo	Drenaje Pluvial	Construcción	Suspendido
	Agua Potable	Construcción	En proceso
	Drenaje Sanitario	Construcción	En proceso
Prados Verdes	Drenaje Pluvial	Construcción	En proceso
	Agua Potable	Construcción	En proceso
	Drenaje Sanitario	Construcción	En proceso
Rincon Campestre	Drenaje Pluvial	Construcción	En proceso
	Agua Potable	Construcción	En proceso
	Drenaje Sanitario	Construcción	En proceso
Real San Jacinto	Drenaje Pluvial	Construcción	En proceso
	Agua Potable	Construcción	En proceso
	Drenaje Sanitario	Construcción	En proceso
Fraccionamiento Alterra	Drenaje Pluvial	Construcción	En proceso
	Agua Potable	Construcción	En proceso
	Drenaje Sanitario	Construcción	En proceso
Residencial Arboledas	Drenaje Pluvial	Construcción	En proceso
	Agua Potable	Construcción	En proceso
	Drenaje Sanitario	Construcción	En proceso
Fraccionamiento Residencial Sonterra	Drenaje Pluvial	Construcción	En proceso
	Agua Potable	Construcción	-
	Drenaje Sanitario	Construcción	En proceso
Fraccionamiento Residencial Terrazas	Drenaje Pluvial	Construcción	En proceso
	Agua Potable	Construcción	En proceso
	Drenaje Sanitario	Construcción	En proceso
Fraccionamiento Barlovento II	Drenaje Pluvial	Construcción	-
	Agua Potable	Construcción	En proceso
	Drenaje Sanitario	Construcción	En proceso
Fraccionamiento San Agustín	Drenaje Pluvial	Construcción	En proceso
	Agua Potable	Construcción	En proceso
	Drenaje Sanitario	Construcción	En proceso

COMITÉ MUNICIPAL DE AGUA POTABLE Y ALCANTARILLADO DE SALAMANCA, GTO.



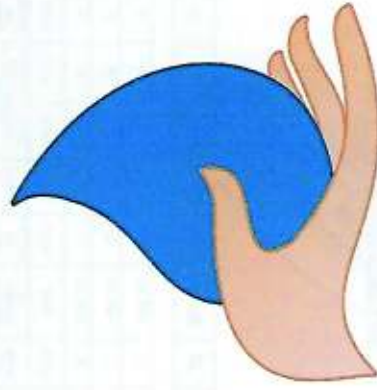
DIRECCIÓN DE INGENIERÍA Y PROYECTOS

INFORME TRIMESTRAL
ENERO-FEBRERO-MARZO

ACTUALIZACIÓN DEL CATASTRO	UNIDAD	CANTIDAD	DIAMETRO
AGUA POTABLE			
Priv. Veracruz/Veracruz y Prol. Del Bosque	Crucero ml	2 85.00	3" PVC
Calle Brisa/Viñal y Priv Brisa	Crucero ml	2 41.10	3" PVC
Priv. Urano	Crucero ml	51 87.00	3" PVC
Colonia Guanajuato Sectorización	Crucero ml	115 3385.30	3" PVC
Fracc. Rinc. Campestre 2 Etapa	Crucero ml	53 1375.05	3" PVC
		794.10	4" PVC
		285.60	6" PVC
Fracc. Prados Verdes 2 Etapa	Crucero ml	23 1465.40	1/2" PAD
		369.50	3" PAD
		652.20	4" PAD
Fracc. Arboledas 2 Etapa	Crucero	74	
	ml	4071.60	3" PVC
	ml	2086.50	4" PVC
	ml	1255.20	6" PVC
	ml	384.80	8" PVC
	ml	223.00	10" PVC
ALCANTARILLADO SANITARIO			
Calle Monte Amberes	Crucero	22	
	ml	594.90	15" PAD
	ml	151.00	18" PAD
Leon Avicario Col. Deportivo	Crucero ml	11 502.45	15" PAD
Calle Sin Nombre E.B. S. Pedro	Crucero	3	
	ml	49.95	12" PAD
Aldama/Cazadora y Pasajero	Crucero	15	
	ml	655.70	8" PVC E
	ml	49.85	10" PVC E
CARTAS DE FACTIBILIDAD			
CARTAS DE FACTIBILIDAD	DEPENDENCIA	NOMBRE	
Fraccionamiento Sonterra	Particular	C.P. José Antonio Rico Rico	
Mi Super Bara	Particular	C. Emma Julieta Contreras Glz.	
Prolongación del Bosque No. 1006	Particular	C. Alejandra García Amezcuita	

COMITÉ MUNICIPAL DE AGUA POTABLE Y ALCANTARILLADO DE SALAMANCA

Gerencia de Alcantarillado



CMAPAS

INFORME TRIMESTRAL

Enero – Marzo de 2017



COMITÉ MUNICIPAL DE AGUA POTABLE Y ALCANTARILLADO DE SALAMANCA

Gerencia de Alcantarillado

REPORTE DE ACTIVIDADES DE ALCANTARILLADO EN EL TRIMESTRE ENERO - MARZO DE 2017

MES	DRENAJE TAPADO INTER- NO (PZA)	REVISION CORTES (Nº)	L I M P I E Z A D E :		R E P A R A C I O N D E				F A B R I C A C I O N D E				MOV. VIA ECON. (M2)	INSTAL CONTRATO (PZA)	GUAJE DESCARGA (PZA)	RECONEX DESCARGA (PZA)	REAJUSTE REDES (ML)	REFANCA, DESCARGA REDES (PZA)	COPROBOS DE LINEA DE ALCAST. (M2)	RESULTO EN LINEA DE LINEA DE ALCAST. (M2)	LÍNEA DE ALCAST. DE ALCAST. (PZA)	COPROBOS EN LINEA DE ALCAST. DE ALCAST. (PZA)	RESULTO EN LINEA DE LINEA DE ALCAST. (M2)								
			POZO VIA (PZA)	BOCA VIA (PZA)	FORMA AL (PZA)	DEZCAL- CADA (M2)	RECALZAS (PZA)	CARPA- MOS (M2)	POZO VIA (PZA)	BOCA VIA (PZA)	FORMA AL (PZA)	DEZCAL- CADA (M2)												RECALZAS (PZA)	CARPA- MOS (M2)	POZO VIA (PZA)	BOCA VIA (PZA)	FORMA AL (PZA)	DEZCAL- CADA (M2)	RECALZAS (PZA)	CARPA- MOS (M2)
ENERO	2	20	87	13	11,050	253	304	17	0	29	0	3	7	0	203.70	1	4	12	2	0	15	0	0	294.63	32.00	49.34	0.00	43.86	0.00	0.00	0.00
FEBRERO	2	14	67	8	11,146	226	110	14	0	31	2	6	9	3	160.28	7	0	3	6	0	17	0	0	158.10	14.00	11.45	0.00	103.04	1.00	15.72	60.75
MARZO	6	21	90	28	15,280	271	183	12	0	88	3	11	14	7	132.79	3	7	6	5	0	21	0	0	154.85	62.00	86.77	0.00	106.85	0.00	0.00	0.00
TOTALES	10	55	244	49	37,476	750	597	43	0	117	5	20	30	10	486.76	11	11	24	13	0	53	0	0	607.68	108.00	130.56	0.00	253.85	1.00	15.72	80.75

Verbo
ING. JOSE ARTURO CABALLERO GALVAN
GERENTE DE ALCANTARILLADO

LINEAS DE ALCANTARILLADO REPARADAS CON RECURSOS PROPIOS EN LOS MESES DE ENERO - MARZO DE 2017

Gerencia de Alcantarillado

No.	UBICACION	TRAMO	LONG. MTS.	DIAM. "	PROF. ML	CONCRETO M3	FECHA INICIO	FECHA TERM.
1	3 ra PRIV, SAN ANTONIO	San Antonio e Insurgentes	50.30 4.15 27.56 24.82	10 10 10 10	1.00 0.93 1.47 1.47	15.08	02-ene 17-ene 17-ene	10-ene 17-ene 20-ene
2	PRIV. PASEO RIO LERMA	Simon Vazquez Y Priv. Simon Vazquez	56.30	10	3.35	12.50	02-ene	12-ene
3	PRIV. PASEO RIO LERMA	Priv. Simon Vazquez y Priv. Ignacio Camacho	42.70	10	2.45	0.72	16-ene	20-ene
4	PRIV. PASEO RIO LERMA	Priv. Ignacio Camacho e Ignacio Camacho	46.40	10	2.06	8.47	23-ene	25-ene
5	4 ta PRIV, SAN ANTONIO	esq. 3 ra Priv, San Antonio	42.70	10	1.40	9.00	27-ene	31-ene
6	LA LUZ	San Gabriel y Blv. Las Regional	49.70 6.10	10 10	1.57 1.57	Tierra	10-feb 14-feb	13-feb 14-feb
7	PRIV. PASEO RIO LERMA	Ignacio Camacho y Lago de Patzcuaro	49.00 49.00	10 10	1.72 1.70	8.98	21-feb	28-feb
8	ARTES	Aliende y Mirelos	2.80	10	3.94	21.72	27-feb	27-feb
9	VENUSTIANO CARRANZA	Pascual Ortiz Rubio y Partes Gil	1.50	10	1.65	Tierra	28-feb	28-feb
10	LAGO DE PATZCUARO	Priv. Rio Lerma y Revolucion	24.40 33.80	10 10	1.56 1.56	19.09	09-mar	16-mar
11	FEBRERO	Jueves y Viernes	55.40 41.05	10 10	1.70 1.56	0.46	17-mar 24-mar	18-mar 27-mar
Total						607.68		

AMPLIACION DE LINEAS DE ALCANTARILLADO EN LOS MESES DE ENERO - MARZO DE 2017

Gerencia de Alcantarillado

No.	UBICACION	TRAMO	LONG. MTS.	DIAM. "	PROF. ML	CONCRETO M3	FECHA INICIO	FECHA TERM.
1	MORELOS (Rotonda asta bandera)	acceso Fracc. Jardines del Contry	43.96	12	2.160		30-ene	31-ene
2	MORELOS (Rotonda asta bandera)	Salida del Fracc. Jardines del Contry tramo 1	0.04	12	2.231			
		Salida del Fracc. Jardines del Contry tramo 2	24.80	12	2.224		01-feb	21-feb
		Salida del Fracc. Jardines del Contry tramo 3	50.20	12	1.796	6.00		
		Salida del Fracc. Jardines del Contry tramo 4	28.00	12	1.865	9.72		
VINAL	Paral y Brisa	57.20	10	2.040	Tierra	23-mar	28-mar	
3	BRISA	Vilal Y tra Priv, Brisa	49.65	10	1.770		28-mar	30-mar
Total						253.85		


Obra terminada.
 Obra en proceso
 Obra en contratada
 Pendiente reposicion de pavimento.



COMITÉ MUNICIPAL DE AGUA POTABLE Y ALCANTARILLADO DE SALAMANCA

Gerencia de Alcantarillado

REHABILITACION DE REDES DE ALCANTARILLADO DE LOS MESES DE ENERO - MARZO



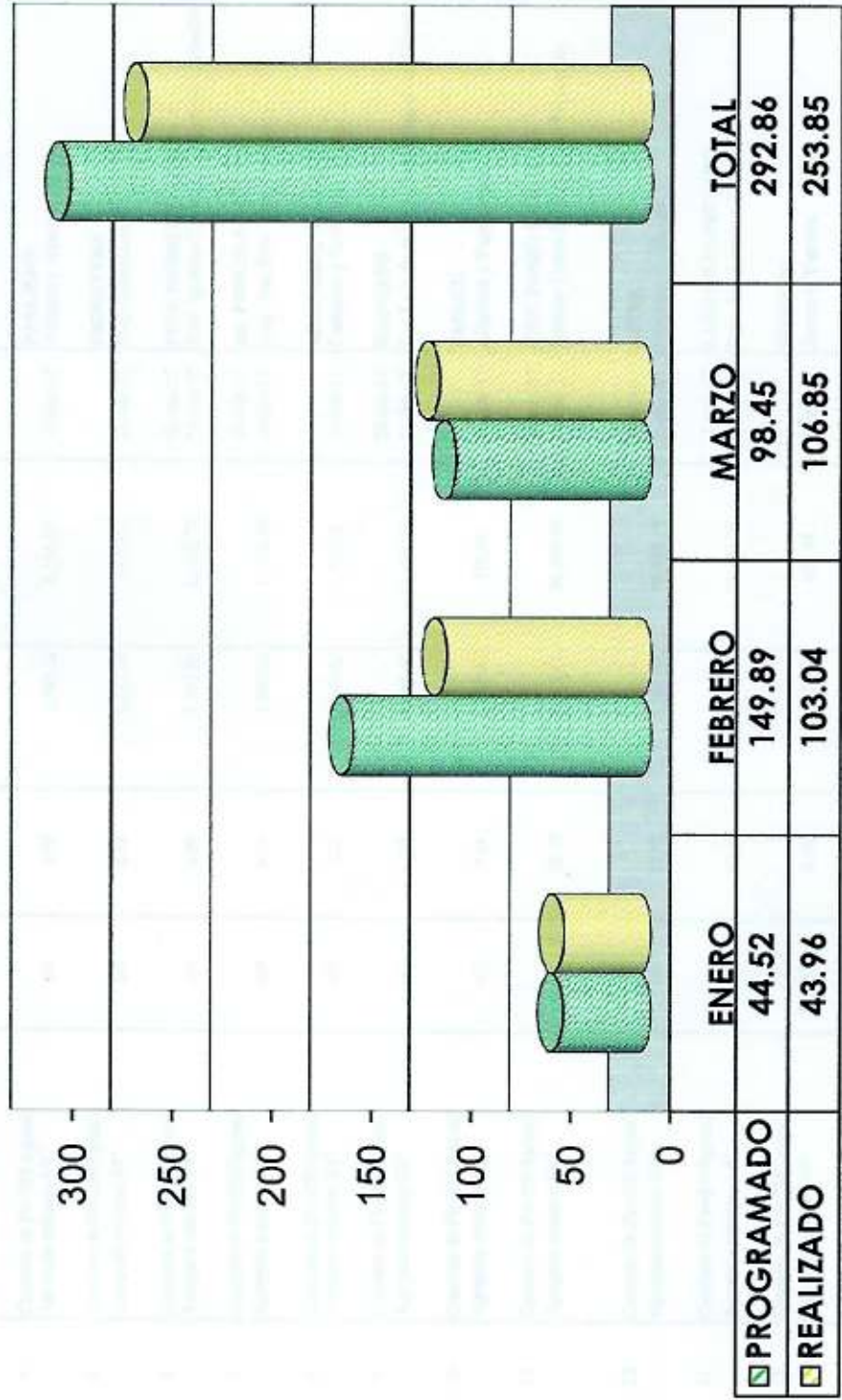
AÑO 2017



COMITÉ MUNICIPAL DE AGUA POTABLE Y ALCANTARILLADO DE SALAMANCA

Gerencia de Alcantarillado

AMPLIACION DE REDES DE ALCANTARILLADO DE LOS MESES DE ENERO - MARZO



AÑO 2017

COMITE MUNICIPAL DE AGUA POTABLE Y
ALCANTARILLADO DE SALAMANCA

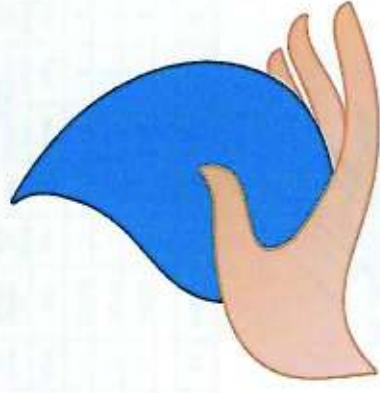
Gerencia de Alcantarillado

REPOSICION DE PAVIMENTOS REALIZADOS POR REPARACIONES DE
ALCANTARILLADO DE ENERO - MARZO DE 2017

PARTIDA	CONCEPTO	UNIDAD	CANTIDAD	PUNITARIO INC. I.V.A	IMPORTE PESOS	FECHA	UTILIZAR EN	
							LUGAR	
1	Concreto de Fe=250 kg/cm2 Agregado máximo 3/4"	m3	15.08	1,385.61	20,895.00	10-ene-17 27-ene-17	3ra. PRIV. SAN ANTONIO San Antonio e Insurgentes	
2	Concreto de Fe=250 kg/cm2 Agregado máximo 3/4"	m3	13.22	1,385.61	18,317.76	12-ene-17 16-ene-17	PRIV. PASEO RIO LERMA Simon Vazquez y Priv. Priv. Simon Vazquez	
3	Concreto de Fe=250 kg/cm2 Agregado máximo 3/4"	m3	8.47	1,385.61	11,736.12	21-ene-17	PRIV. PASEO RIO LERMA Priv. Simon Vazquez y Priv. Ignacio Camacho	
4	Concreto de Fe=250 kg/cm2 Agregado máximo 3/4"	m3	3.00	1,385.61	4,156.83	13-ene-17	PASAJERO Aldama y Abasolo	
5	Concreto de Fe=250 kg/cm2 Agregado máximo 3/4"	m3	0.59	1,385.61	817.51	25-ene-17	PRIMAVERA Esq. Matamoros	
6	Concreto de Fe=250 kg/cm2 Agregado máximo 3/4"	m3	8.98	1,385.61	12,442.78	26-ene-17 27-ene-17	PRIV. PASEO RIO LERMA Priv. Ignacio Camacho e Ignacio Camacho	
7	Concreto de Fe=250 kg/cm2 Agregado máximo 3/4"	m3	9.00	1,385.61	12,470.49	08-feb-17 09-feb-17	4ta. PRIV. SAN ANTONIO Esq. 3ra. Priv. San Antonio	
8	Concreto de Fe=250 kg/cm2 Agregado máximo 3/4"	m3	1.25	1,385.61	1,732.01	16-feb-17	SECUNDINO BELLAS Carranza y Priv. Guanajuato	
9	Concreto de Fe=250 kg/cm2 Agregado máximo 3/4"	m3	1.06	1,385.61	1,468.75	20-feb-17 24-feb-17	IRAPUATO San Luis de la Paz y San Miguel de Allende	
10	Concreto de Fe=250 kg/cm2 Agregado máximo 3/4"	m3	0.14	1,385.61	193.99	28-mar-17	PANUCO Altamira y Papaloapan	
11	Concreto de Fe=250 kg/cm2 Agregado máximo 3/4"	m3	28.50	1,385.61	39,489.89	07-mar-17 14-mar-17	PRIV. PASEO RIO LERMA Ignacio Camacho y Lago de Patzcuaro	
12	Concreto de Fe=250 kg/cm2 Agregado máximo 3/4"	m3	21.72	1,385.61	30,095.45	03-mar-17 13-mar-17	ARTES Morelos y Allende	
13	Concreto de Fe=250 kg/cm2 Agregado máximo 3/4"	m3	19.09	1,385.61	26,451.29	17-mar-17 30-mar-17	LAGO DE PATZCUARO Priv. Rio Lerma y Revolucion	
14	Concreto de Fe=250 kg/cm2 Agregado máximo 3/4"	m3	0.46	1,385.61	637.58	30-mar-17	FEBRERO Jueves y Viernes	
15	Concreto de Fe=250 kg/cm2 Agregado máximo 3/4"	m3	15.72	1,385.61	21,781.79	13-feb-17 24-feb-17	MORELOS Salida del Fracc. Jardines del Contry (Ampliacion de red)	
TOTAL			146.28		\$ 202,687.03			

COMITÉ MUNICIPAL DE AGUA POTABLE Y ALCANTARILLADO DE SALAMANCA

Gerencia de Alcantarillado



CMAPAS

INFORME TRIMESTRAL

Enero – Marzo de 2017



COMITÉ MUNICIPAL DE AGUA POTABLE Y ALCANTARILLADO DE SALAMANCA

Gerencia de Alcantarillado

REPORTE DE ACTIVIDADES DE ALCANTARILLADO EN EL TRIMESTRE ENERO - MARZO DE 2017

MES	DRENAJE TAPADO		UNDA REPORTE (Ms.)	UNDA QUE SE REPARA (ML)	LIMPIEZA DE:				REPARACIÓN DE:				FABRICACIÓN DE:				MOV. EQUIPO ESCOLAR (VUE)	CARGA LUBRIFICACION DE MAQUINARIA (PZA)	RECONEXION DE TUBERIAS DE DESAGUO (PZA)	REPARACION DE BOMBAS DE DESAGUO (PZA)	CONCRETO PARA REPARACION DE LINEA DE ALCANTARILLADO (MS)	APARATO PARA REPARACION DE LINEA DE ALCANTARILLADO (MS)	MATERIAL PARA REPARACION DE LINEA DE ALCANTARILLADO (ML)	CONCRETO PARA REPARACION DE LINEA DE ALCANTARILLADO (MS)	APARATO PARA REPARACION DE LINEA DE ALCANTARILLADO (MS)	MATERIAL PARA REPARACION DE LINEA DE ALCANTARILLADO (ML)	ANALISIS DE AGUA EN LINEA DE ALCANTARILLADO (MS)		
	(PZA)	(Ms.)			PISO VISITA (PZA)	BOCA VISITA (PZA)	BOCA DE DESAGUO VISITA (PZA)	BOCA DE DESAGUO VISITA (PZA)	BOCA DE DESAGUO VISITA (PZA)	BOCA DE DESAGUO VISITA (PZA)	BOCA DE DESAGUO VISITA (PZA)	BOCA DE DESAGUO VISITA (PZA)	BOCA DE DESAGUO VISITA (PZA)	BOCA DE DESAGUO VISITA (PZA)	BOCA DE DESAGUO VISITA (PZA)	BOCA DE DESAGUO VISITA (PZA)												BOCA DE DESAGUO VISITA (PZA)	BOCA DE DESAGUO VISITA (PZA)
ENERO	2	20	87	13	11,050	253	304	17	0	28	0	3	7	0	203.70	1	4	12	2	0	0	284.93	32.00	49.34	0.00	43.96	0.00	0.00	0.00
FEBRERO	2	14	67	8	11,146	228	110	14	0	31	2	6	9	3	150.26	7	0	3	6	0	0	158.10	14.00	11.45	0.00	103.04	1.00	15.72	60.75
MARZO	6	21	90	26	15,260	271	183	12	0	56	3	11	14	7	132.79	3	7	9	5	0	0	154.55	62.00	69.77	0.00	106.85	0.00	0.00	0.00
TOTALES	10	55	244	49	37,476	750	597	43	0	117	6	20	30	10	486.76	11	11	24	13	0	0	607.58	108.00	130.56	0.00	253.85	1.00	15.72	60.75


 ING. JOSE ARTURO GARCIA ALVAREZ GALVAN
 GERENTE DE ALCANTARILLADO

LINEAS DE ALCANTARILLADO REPARADAS CON RECURSOS PROPIOS EN LOS MESES DE ENERO - MARZO DE 2017

Gerencia de Alcantarillado

No.	UBICACION	TRAMO	LONG. MTS.	DIAM. "	PROF. ML.	CONCRETO M3	FECHA INICIO	FECHA TERM.
1	3 ra PRIV, SAN ANTONIO	San Antonio e Insurgentes	50.30 4.15 27.56 24.92	10 10 10 10	1.00 0.93 1.47 1.47	15.08	02-ene 17-ene 17-ene	10-ene 17-ene 20-ene
2	PRIV. PASEO RIO LERMA	Simon Vazquez Y Priv. Simon Vazquez	56.30	10	3.35	12.50	02-ene	12-ene
3	PRIV. PASEO RIO LERMA	Priv. Simon Vazquez y Priv. Ignacio Camacho	42.70	10	2.45	0.72	16-ene	20-ene
4	PRIV. PASEO RIO LERMA	Priv. Ignacio Camacho e Ignacio Camacho	46.40	10	2.06	8.47	23-ene	25-ene
5	4 ta PRIV, SAN ANTONIO	esq. 3 ra Priv, San Antonio	42.70	10	1.40	9.00	27-ene	31-ene
6	LA LUZ	San Gabriel y Biv. Las Regional	49.70 6.10	10 10	1.57 1.57	Tierra	10-feb 14-feb	13-feb 14-feb
7	PRIV. PASEO RIO LERMA	Ignacio Camacho y Lago de Patzcuaro	49.00 49.00	10 10	1.72 1.70	8.98	21-feb	28-feb
8	ARTES	Alende y Morelas	2.80	10	3.94	21.72	27-feb	27-feb
9	VENUSTIANO CARRANZA	Pascual Ortiz Rubio y Partes Gil	1.50	10	1.65	Tierra	28-feb	28-feb
10	LAGO DE PATZCUARO	Priv. Rio Lerma y Revolucion	24.40 33.80	10 10	1.56 1.56	19.09	09-mar	16-mar
11	FERRERO	Jueves y Viernes	55.40 41.05	10 10	1.70 1.56	0.46	17-mar 24-mar	18-mar 27-mar
Total			607.68					

AMPLIACION DE LINEAS DE ALCANTARILLADO EN LOS MESES DE ENERO - MARZO DE 2017

Gerencia de Alcantarillado

No.	UBICACION	TRAMO	LONG. MTS.	DIAM. "	PROF. ML.	CONCRETO M3	FECHA INICIO	FECHA TERM.
1	MORELOS (Rotonda asta bandera)	acceso Fracc. Jardines del Contry	43.96	12	2.160		30-ene	31-ene
2	MORELOS (Rotonda asta bandera)	Salida del Fracc. Jardines del Contry tramo 1	0.04	12	2.231			
		Salida del Fracc. Jardines del Contry tramo 2	24.80	12	2.224			
		Salida del Fracc. Jardines del Contry tramo 3	50.20	12	1.796	6.00		
		Salida del Fracc. Jardines del Contry tramo 4	28.00	12	1.665	9.72		
VIÑAL	Perral y Brisa	57.20	10	2.040	Tierra	23-mar	28-mar	
3	BRISA	Vital Y 1ra Priv, Brisa	49.65	10	1.770		28-mar	30-mar
Total			253.85					


Obra terminada.
 Obra en proceso
 Obra en contratada
 Pendiente reposición de pavimento.



COMITÉ MUNICIPAL DE AGUA POTABLE Y ALCANTARILLADO DE SALAMANCA

Gerencia de Alcantarillado

REHABILITACION DE REDES DE ALCANTARILLADO DE LOS MESES DE ENERO - MARZO



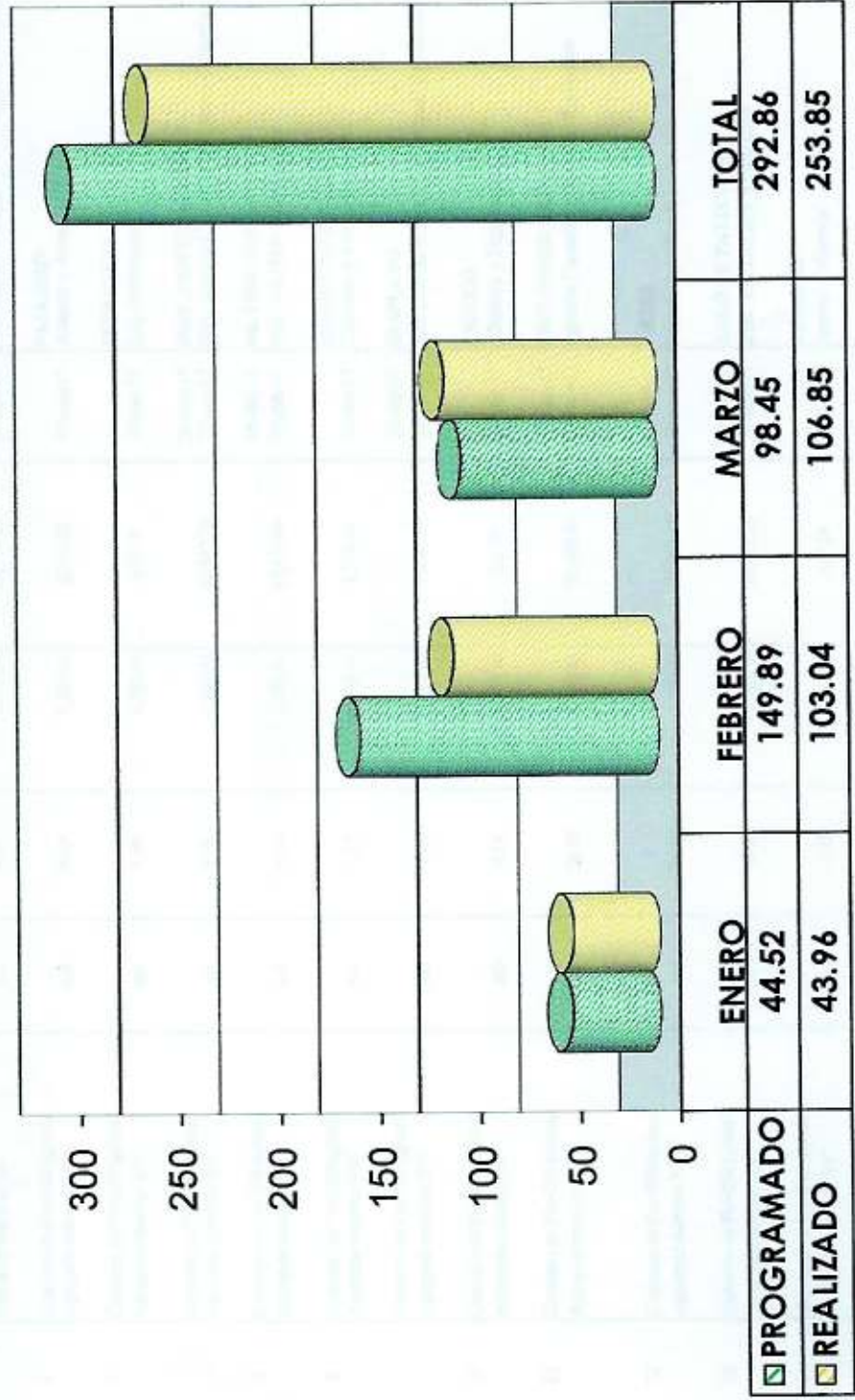
AÑO 2017



COMITÉ MUNICIPAL DE AGUA POTABLE Y ALCANTARILLADO DE SALAMANCA

Gerencia de Alcantarillado

AMPLIACION DE REDES DE ALCANTARILLADO DE LOS MESES DE ENERO - MARZO



AÑO 2017

COMITE MUNICIPAL DE AGUA POTABLE Y
ALCANTARILLADO DE SALAMANCA

Gerencia de Alcantarillado

REPOSICION DE PAVIMENTOS REALIZADOS POR REPARACIONES DE
ALCANTARILLADO DE ENERO - MARZO DE 2017

PARTIDA	CONCEPTO	UNIDAD	CANTIDAD	P.UNITARIO INC. I.V.A	IMPORTE PESOS	UTILIZAR EN	
						FECHA	LUGAR
1	Concreto de Fc=250 kg/cm2 Agregado máximo 3/4"	m3	15.08	1,385.61	20,895.00	10-ene-17 27-ene-17	3ra. PRIV. SAN ANTONIO San Antonio e Insurgentes
2	Concreto de Fc=250 kg/cm2 Agregado máximo 3/4"	m3	13.22	1,385.61	18,317.76	12-ene-17 16-ene-17	PRIV. PASEO RIO LERMA Simon Vazquez y Priv.Priv. Simon Vazquez
3	Concreto de Fc=250 kg/cm2 Agregado máximo 3/4"	m3	8.47	1,385.61	11,736.12	21-ene-17	PRIV. PASEO RIO LERMA Priv. Simon Vazquez y Priv. Ignacio Camacho
4	Concreto de Fc=250 kg/cm2 Agregado máximo 3/4"	m3	3.00	1,385.61	4,156.83	13-ene-17	PASAJERO Aldama y Abasolo
5	Concreto de Fc=250 kg/cm2 Agregado máximo 3/4"	m3	0.59	1,385.61	817.51	25-ene-17	PRIMAVERA Esq. Matamoros
6	Concreto de Fc=250 kg/cm2 Agregado máximo 3/4"	m3	8.98	1,385.61	12,442.78	26-ene-17 27-ene-17	PRIV. PASEO RIO LERMA Priv. Ignacio Camacho e Ignacio Camacho
7	Concreto de Fc=250 kg/cm2 Agregado máximo 3/4"	m3	9.00	1,385.61	12,470.49	08-feb-17 09-feb-17	4ta. PRIV. SAN ANTONIO Esq. 3ra. Priv. San Antonio
8	Concreto de Fc=250 kg/cm2 Agregado máximo 3/4"	m3	1.25	1,385.61	1,732.01	16-feb-17	SECUNDINO BELLAS Carranza y Priv. Guanajuato
9	Concreto de Fc=250 kg/cm2 Agregado máximo 3/4"	m3	1.06	1,385.61	1,468.75	20-feb-17 24-feb-17	IRAPUATO San Luis de la Paz y San Miguel de Allende
10	Concreto de Fc=250 kg/cm2 Agregado máximo 3/4"	m3	0.14	1,385.61	193.99	28-mar-17	PANUCO Altamira y Papaloapan
11	Concreto de Fc=250 kg/cm2 Agregado máximo 3/4"	m3	28.50	1,385.61	39,489.89	07-mar-17 14-mar-17	PRIV. PASEO RIO LERMA Ignacio Camacho y Lago de Patzcuaro
12	Concreto de Fc=250 kg/cm2 Agregado máximo 3/4"	m3	21.72	1,385.61	30,095.45	03-mar-17 13-mar-17	ARTES Morelos y Allende
13	Concreto de Fc=250 kg/cm2 Agregado máximo 3/4"	m3	19.09	1,385.61	26,451.29	17-mar-17 30-mar-17	LAGO DE PATZCUARO Priv. Rio Lerma y Revolution
14	Concreto de Fc=250 kg/cm2 Agregado máximo 3/4"	m3	0.46	1,385.61	637.38	30-mar-17	FEBRERO Jueves y Viernes
15	Concreto de Fc=250 kg/cm2 Agregado máximo 3/4"	m3	15.72	1,385.61	21,781.79	13-feb-17 24-feb-17	MORELOS Salida del Fracc. Jardines del Contry (Ampliacion de red)
TOTAL			146.28		\$ 202,687.03		



COMITÉ MUNICIPAL DE AGUA POTABLE
Y ALCANTARILLADO DE SALAMANCA

Gerencia de Agua Potable

INFORME TRIMESTRAL

Enero - Marzo 2017

COMITÉ MUNICIPAL DE AGUA POTABLE Y ALCANTARILLADO DE SALAMANCA

GERENCIA DE AGUA POTABLE


REPORTE DE ACTIVIDADES DE AGUA POTABLE EN EL TRIMESTRE
ENERO - MARZO 2017

MES	REPORTES PENDIENTES	NUMERO DE FUGAS ATENDIDAS			CAMBIO DE TOMAS	INTERCONEXION DE LINEA	AMPLIACION DE REDES (MTS)
		CUADRO DE MEDICIÓN	TOMA	RED PRINCIPAL			
ENERO	0	386	151	9	45	0	147
FEBRERO	0	321	128	11	38	0	120
MARZO	0	327	172	4	21	0	769
TOTALES	0	1034	451	24	104	0	1036

COMITÉ MUNICIPAL DE AGUA POTABLE Y ALCANTARILLADO DE SALAMANCA

Gerencia de Agua Potable

AMPLIACION DE REDES DE AGUA POTABLE EN LOS MESES DE ENERO - MARZO DEL 2017



AÑO 2017

COMITÉ MUNICIPAL DE AGUA POTABLE Y ALCANTARILLADO DE SALAMANCA

Gerencia de Agua Potable

REPOSICIÓN DE PAVIMENTOS REALIZADOS POR AMPLIACIONES Y REHABILITACIONES DE REDES DE AGUA POTABLE DE ENERO - MARZO 2017

PARTIDA	CONCEPTO	UNIDAD	CANTIDAD	P.UNITARIO INC. I.V.A	IMPORTE PESOS	FECHA	UTILIZAR EN LUGAR
1	Concreto de F'c=250 kg/cm2 Agregado máximo 3/4"	M ³	6.00	1,385.60	\$ 8,313.60	31/01/2017	Av. Valle de Santiago esquina con Estado de Puebla, Col. 18 de Marzo.
2	Concreto de F'c=250 kg/cm2 Agregado máximo 3/4"	M ³	38.50	1,385.60	\$ 53,345.60	09/03/2017	Circ. Paseo de Las Lomas, Las Reynas
3	Concreto de F'c=250 kg/cm2 Agregado máximo 3/4"	M ³	30.50	1,385.60	\$ 42,260.80	27/03/2017	Circ. Paseo de Los Volcanes, Las Reynas
TOTAL					75.00	\$ 103,920.00	

COMITE MUNICIPAL DE AGUA POTABLE Y ALCANTARILLADO DE SERRANANCA
GRUPO DE AGUAS POTABLES

COMPARATIVA DE VOLUMEN PRODUCIDO EN M³ EN EL TRIMESTRE ENERO - MARZO DEL 2011 Y 2012

POZOS

POZOS	2011	2012
POZO 1		
POZO 2		
POZO 3		
POZO 4		
POZO 5		
POZO 6		
POZO 7		
POZO 8		
POZO 9		
POZO 10		
POZO 11		
POZO 12		
POZO 13		
POZO 14		
POZO 15		
POZO 16		
POZO 17		
POZO 18		
POZO 19		
POZO 20		
POZO 21		
POZO 22		
POZO 23		
POZO 24		
POZO 25		
POZO 26		
POZO 27		
POZO 28		
POZO 29		
POZO 30		
POZO 31		
POZO 32		
POZO 33		
POZO 34		
POZO 35		
POZO 36		
POZO 37		
POZO 38		
POZO 39		
POZO 40		
POZO 41		
POZO 42		
POZO 43		
POZO 44		
POZO 45		
POZO 46		
POZO 47		
POZO 48		
POZO 49		
POZO 50		
POZO 51		
POZO 52		
POZO 53		
POZO 54		
POZO 55		
POZO 56		
POZO 57		
POZO 58		
POZO 59		
POZO 60		
POZO 61		
POZO 62		
POZO 63		
POZO 64		
POZO 65		
POZO 66		
POZO 67		
POZO 68		
POZO 69		
POZO 70		
POZO 71		
POZO 72		
POZO 73		
POZO 74		
POZO 75		
POZO 76		
POZO 77		
POZO 78		
POZO 79		
POZO 80		
POZO 81		
POZO 82		
POZO 83		
POZO 84		
POZO 85		
POZO 86		
POZO 87		
POZO 88		
POZO 89		
POZO 90		
POZO 91		
POZO 92		
POZO 93		
POZO 94		
POZO 95		
POZO 96		
POZO 97		
POZO 98		
POZO 99		
POZO 100		

COMITÉ MUNICIPAL DE AGUA POTABLE Y ALCANTARILLADO DE SALAMANCA
GERENCIA DE AGUA POTABLE

COMPARATIVA DE VOLUMEN PRODUCIDO EN M³ EN EL TRIMESTRE ENERO - MARZO DEL 2016 Y 2017

