


**COMITÉ MUNICIPAL DE AGUA POTABLE Y
ALCANTARILLADO DE SALAMANCA, GTO.**



CMAPAS

INFORME TRIMESTRAL

ENERO - MARZO 2016

**L.A.E. HERMINIO TORRES AJURIA
PRESIDENTE DEL CONSEJO**

COMITÉ MUNICIPAL DE AGUA POTABLE Y ALCANTARILLADO DE SALAMANCA, GTO.
ESTADO DE SITUACION FINANCIERA AL 31 DE MARZO DE 2016




CONCEPTO	Periodo Actual	Periodo Anterior	2014
1000 ACTIVO	568,021,343.05	548,988,012.68	479,396,836.97
1100 Activo Circulante	182,107,993.18	179,473,042.43	166,493,498.49
1110 Efectivo y Equivalentes	129,410,351.91	122,666,760.31	110,106,734.19
1120 Derechos a recibir efvo./eq.	40,290,338.34	43,397,935.49	46,017,551.93
1130 Derechos a recibir bienes/servicios	5,012,055.80	6,424,033.75	4,504,175.94
1140 Inventarios	0.00	0.00	0.00
1150 Almacenes	7,395,247.13	6,984,312.88	5,865,036.43
1160 Est. por pérdidas o deterioro de A	0.00	0.00	0.00
1190 Otros Activos Circulantes	0.00	0.00	0.00
1200 Activo No Circulante	385,913,349.87	369,514,970.25	312,903,338.48
1210 Inversiones Financieras a LP	0.00	0.00	0.00
1220 Derechos a recibir efvo./eq.	21,214,163.30	20,829,087.08	14,087,308.45
1230 Bienes Inmuebles, Infr. y Cons.	406,857,882.94	391,057,073.90	346,969,871.32
1240 Bienes Muebles	81,856,452.04	81,709,375.59	70,161,175.50
1250 Activos Intangibles	917,353.32	904,724.87	623,391.49
1260 Dep., Det. y Amortizaciones Acum.	126,482,875.24	126,518,153.70	119,560,810.51
1270 Activos Diferidos	1,550,373.51	1,532,862.51	622,402.23
1280 Est. por pérdidas o Det. de Activo	0.00	0.00	0.00
1290 Otros Activos no Circulantes	0.00	0.00	0.00
2000 PASIVO	35,505,187.50	38,046,059.15	37,176,245.65
2100 Pasivo Circulante	13,809,842.83	16,350,714.48	13,311,420.98
2110 Cuentas por pagar a Corto Plazo	12,182,732.83	14,181,234.48	11,141,940.98
2120 Documentos por pagar a CP	0.00	0.00	0.00
2130 Porción a CP de la Deuda Pública	1,627,110.00	2,169,480.00	2,169,480.00
2140 Títulos y Valores a Corto Plazo	0.00	0.00	0.00
2150 Pasivos Diferidos a Corto Plazo	0.00	0.00	0.00
2160 Fondos y Bienes de Terc. en Gtía.	0.00	0.00	0.00
2170 Provisiones a Corto Plazo	0.00	0.00	0.00
2190 Otros Pasivos a Corto Plazo	0.00	0.00	0.00
2200 Pasivo No Circulante	21,695,344.67	21,695,344.67	23,864,824.67
2210 Cuentas por pagar a Largo Plazo	0.00	0.00	0.00
2220 Documentos por pagar a Largo Plazo	0.00	0.00	0.00
2230 Deuda Pública a Largo Plazo	21,695,344.67	21,695,344.67	23,864,824.67
2240 Pasivos Diferidos a Largo Plazo	0.00	0.00	0.00
2250 Fondos y Bienes de Terc. en Admon.	0.00	0.00	0.00
2260 Provisiones a Largo Plazo	0.00	0.00	0.00
3000 PATRIMONIO	532,516,155.55	510,941,953.53	442,220,591.32
3100 Patrimonio Contribuido	241,267,020.02	241,297,332.60	241,304,839.09
3110 Aportaciones	241,188,095.92	241,218,408.50	241,225,914.99
3120 Donaciones de Capital	78,924.10	78,924.10	78,924.10
3130 Act. de la Hacienda Pública	0.00	0.00	0.00
3200 Patrimonio Generado	291,249,135.53	269,644,620.93	200,915,752.23

JK

ALGO

3210 Ahorro/ Desahorro	21,567,304.12	83,759,265.65	62,448,381.90
3220 Resultados de Ejercicios Anteriores	269,681,831.41	185,885,355.28	138,467,370.33
3230 Revalúos	0	-	-
3240 Reservas	0	-	-
3250 Rectificaciones de Res. de Ejerc.	0	-	-
3300 Exceso o Insuficiencia en la act.	0	-	-
3310 Resultado por posición monetaria	0	-	-
3320 Resultado por tenencia de Activos	0	-	-


LAE. HERMINIO TORRES AJURIA
PRESIDENTE DEL CONSEJO DIRECTIVO


C.P. ALMA CRISTINA GUTIERREZ OROZCO
TESORERO DEL CONSEJO DIRECTIVO

0180



COMITÉ MUNICIPAL DE AGUA POTABLE Y ALCANTARILLADO DE SALAMANCA, GTO.
ESTADO DE ACTIVIDADES AL 31 DE MARZO DE 2016

CONCEPTO	PERIODO ACTUAL	PERIODO ANTERIOR	2014
000 INGRESOS	47,990,992.18	214,433,330.66	194,120,296.14
4100 Ingresos de Gestión	45,497,693.18	168,810,272.51	161,179,473.15
4110 Impuestos	-	-	-
4120 Cuotas y Aportaciones de SS	-	-	-
4130 Contribuciones de Mejoras	-	-	-
4140 Derechos	-	-	-
4150 Productos de tipo corriente	777,163.25	2,823,668.81	2,691,719.74
4160 Aprovechamientos de tipo corriente	-	-	-
4170 Ing. x Venta de Bienes y Servicios	44,637,291.99	165,755,118.88	158,465,303.41
4190 Ingresos no comprendidas	83,237.94	231,484.82	22,450.00
4200 Transferencias, Subsidios y Aportac	2,493,299.00	45,623,058.15	32,940,822.99
4210 Participaciones y Aportaciones	2,493,299.00	45,623,058.15	32,940,822.99
4220 Transferencias, Asig., Sub.	-	-	-
4300 Otros Ingresos benefiOtros Ingresos	-	-	-
4310 Ingresos Financieros	-	-	-
4320 Incr. por Variación de Inventarios	-	-	-
4330 Dism. del Exceso de Estimaciones	-	-	-
4340 Dism. del Exceso de Provisiones	-	-	-
4390 Otros Ingresos	-	-	-
5000 GASTOS	26,423,688.06	130,674,065.01	131,671,914.24
5100 Gastos de Funcionamiento	26,110,024.66	111,602,010.07	99,772,709.66
5110 Servicios Personales	13,804,327.84	55,942,144.79	53,191,533.16
5120 Materiales y Suministros	3,075,500.50	15,019,108.14	11,580,518.52
5130 Servicios Generales	9,230,196.32	40,640,757.14	35,000,657.98
5200 Transferencias, Asig., Sub.	-	-	-
5210 Transferencias Internas	-	-	-
5220 Transferencias al resto del SP	-	-	-
5230 Subsidios y Subvenciones	-	-	-
5240 Ayudas Sociales	-	-	-
5250 Pensiones y Jubilaciones	-	-	-
5260 Transferencias a Fid., Mandatos	-	-	-
5270 Transferencias a Seguridad Social	-	-	-
5280 Donativos	-	-	-
5290 Transferencias al Exterior	-	-	-
5300 Participaciones y aportaciones	-	-	-
5310 Participaciones	-	-	-
5320 Aportaciones	-	-	-
5330 Convenios	-	-	-
5400 Intereses, comisiones, otros gastos	313,608.11	1,225,179.09	1,397,825.62
5410 Intereses de la deuda pública	313,608.11	1,225,179.09	1,397,825.62
5420 Comisiones de la deuda pública	-	-	-

26

ACGO



COMITÉ MUNICIPAL DE AGUA POTABLE Y ALCANTARILLADO DE SALAMANCA, GTO.
ESTADO DE ACTIVIDADES AL 31 DE MARZO DE 2016

5430 Gastos de la deuda pública	-	-	-
5440 Costo por coberturas	-	-	-
5450 Apoyos Financieros	-	-	-
5500 Otros Gastos y Pérdidas	55.29	7,022,730.91	30,501,378.96
5510 Estimaciones, Depreciaciones, Det.	54.26	7,022,730.24	8,819,082.73
5520 Provisiones	-	-	-
5530 Disminución de Inventarios	-	-	-
5540 Aumento por Insuf. de Estimaciones	-	-	-
5550 Aumento por Insuf. de Provisiones	-	-	-
5590 Otros Gastos	1.03	0.67	21,682,296.23
5600 Inversion publica	-	10,824,144.94	-
5610 Inversion publica no capitalizable	-	10,824,144.94	-
3210 Ahorro/Desahorro	21,567,304.12	83,759,265.65	62,448,381.90

26
LAE. HERMINIO TORRES AJURIA
PRESIDENTE DEL CONSEJO DIRECTIVO

Alma Cristina Gutiérrez O.
C.P. ALMA CRISTINA GUTIERREZ OROZCO
TESORERO DEL CONSEJO DIRECTIVO

COMITÉ MUNICIPAL DE AGUA POTABLE Y ALCANTARILLADO DE SALAMANCA, GTO.
INTEGRACION DE LA CUENTA DE BANCOS



NOMBRE DE LA CUENTA	SALDO AL 31 DE MARZO DE 2016
111300101 Banamex 692-4723	673,688.99
111300201 Bancomer 0443077527	237,553.49
111300301 Banco del Bajío 06845220201	724,485.38
111300302 Banco del Bajío 06845220202	6,922,907.52
111300306 Bajío Prodder 2009 38222100201	750.00
111300312 Bajío Domiciliación 6572036	48,079.80
111300315 Bajío Línea de Crédito Pta de Tratamiento 6999494	963.27
111300319 Bajío Col. Sanit. Perif. E3 CEAG 9268780	791.20
111300320 Bajío Const. Col. Perif. E2 Ceag/Protar 930816402	640.33
111300321 Bajío 9960055 Ceag-Apazu-192 Insur-CB3, Bellavist	1,000.00
111300322 Bajío 10232445 PROTAR	750.00
111300323 Bajío Cea O.O. Apazu 2014 11345519-0201	1,000.00
111300324 Bajío Apazu-Prome-2014-111 11507621	1,000.00
111300325 Bajío Prodder 2014 Cta. 11659075-0201	1,000.00
111300326 Bajío Cea Apazu/2014-150 11866183	1,000.00
111300327 Bajío Fondo de Ahorro Consejo 12125571	15,890.62
111300328 Bajío APAZU-2015-102 Cta.13468111	6,947.39
111300329 Bajío APAZU-2015-105 Cta.13609896	2,895.33
111300330 Bajío APAZU-2015-109 Cta.13631635	3,752.26
111300331 Bajío APAZU-2015-134 Cta.13932918	856.24
111300332 Bajío CMAPAS RURAL 2015-114 Cta. 13965579	3.04
111300333 Bajío CMAPAS PROME-2015-145 Cta.14073159	1,125.60
111300334 Bajío CMAPAS PALO BLANCO Cta. 14075444	23.90
111300335 Bajío PRODDER 2015 Cta. 14219026	7,786.19
111300336 Bajío CMAPAS POZO PALO BLANCO Cta. 15023070	237,405.00
111300401 Banorte 102-980867	191,550.46
111300501 HSBC 4006519235	26,115.13
111300601 Santander 65-125 302388	104,521.03
111300603 Santander 22-000 106988	5,665,545.29
111300701 Scotiabank 02300758817	10,179,442.40
111300801 Banca Afirme Ahorro 1461099778	18,451.86
111300802 Banca Afirme 146110053	7,129.86
1113 Bancos / Dependencias y otros	25,085,051.58
111400101 Banamex 692-4723 Inversión	4,630,623.69
111400301 Banco del Bajío 01 Inversión	43,832,764.71
111400302 Banco del Bajío 02 Inversión	17,564,736.67
111400309 Bajío Domiciliación Inversión 6572036	2,726,908.62
111400310 Bajío PROSSANEAR cta. 6756 3730201 inversión	620,667.37
111400319 Bajío Col. Sanit. Perif. E3 CEAG 9268780 Inver.	45,161.45
111400320 Bajío Col. Sanit. Perif. E2 CEAG 9308164 Inver.	17,915.98
111400321 Bajío 9960055 Ceag-Apazu-192 Insurgentes-CB3	156,284.45
111400322 Bajío 10232445 Protar Inversión	210,865.17
111400323 Bajío Cea O.O. Apazu/14 11345519-0201 Inversión	23,647.98
111400324 Bajío Apazu-Prome 2014-111 11507621 Inversión	14,530.50
111400325 Bajío Prodder 2014 Cta. 11659075-0201 Inversión.	93.83
111400326 Bajío Cea Apazu/2014-150 Inversión 11866183	74,953.46
111400328 Bajío APAZU-2015-102 Cta.13468111 Inver.	5,144.68
111400329 Bajío APAZU-2015-105 Cta.13609896 Inver.	31,076.50
111400330 Bajío APAZU-2015-109 Cta.13631635 Inver.	246,720.54
111400331 Bajío APAZU-2015-134 Cta.13932918 Inver.	150,675.32

26
2010

11.1400332	Bajío CMAPAS RURAL 2015-114 Cta. 13965579 Inver.	281.43
11.1400333	Bajío CMAPAS PROME-2015-145 Cta.14073159 Inver.	550.64
11.1400334	Bajío CMAPAS PALO BLANCO Cta.14075444 Inver.	3,794,281.40
11.1400335	Bajío PRODDER 2015 Cta. 14219026 Inversión.	0.45
11.1400401	Banorte 102-980867 Inversion	834,672.36
11.1400601	Santander Cta 65125302388 Inversion	18,850,127.15
11.1400603	Santander Cta. 22000 106988 Inversión	3,388.46
11.1400801	Banca Afirme 1461099778 Inversion	7,408,811.03
11.1400802	Banca Afirme 146110053 Inversion	952,166.49
11.1400802	Banca Afirme 146110053 Inversion	1,920,250.00
11.14	Inversiones Temporales(3 meses)	104,117,300.33
TOTAL		129,202,351.91


 LIC. HERMINIO TORRES AJURIA
 PRESIDENTE DEL CONSEJO DIRECTIVO


 C.P. ALMA CRISTINA GUTIERREZ OROZCO
 TESORERO DEL CONSEJO DIRECTIVO

11.1400332	Bajío CMAPAS RURAL 2015-114 Cta. 13965579 Inver.	281.43
11.1400333	Bajío CMAPAS PROME-2015-145 Cta.14073159 Inver.	550.64
11.1400334	Bajío CMAPAS PALO BLANCO Cta.14075444 Inver.	3,794,281.40
11.1400335	Bajío PRODDER 2015 Cta. 14219026 Inversión.	0.45
11.1400401	Banorte 102-980867 Inversion	834,672.36
11.1400601	Santander Cta 65125302388 Inversion	18,850,127.15
11.1400603	Santander Cta. 22000 106988 Inversión	3,388.46
11.1400801	Banca Afirme 1461099778 Inversion	7,408,811.03
11.1400802	Banca Afirme 146110053 Inversion	952,166.49
11.1400802	Banca Afirme 146110053 Inversion	1,920,250.00
11.14	Inversiones Temporales(3 meses)	104,117,300.33
TOTAL		129,202,351.91

000

COMITÉ MUNICIPAL DE AGUA POTABLE Y ALCANTARILLADO DE SALAMANCA, GTO.
RELACION DE DEUDORES DIVERSOS AL 31 DE MARZO DE 2016



112200001	FRACC. EL PROGRESO	21,932.10
112200001	INTEGR. DE LÍNEA DE DRENAJE AL CMAP	1,684.10
112200001	EFRÉN CAPIZ VILLEGAS	4,454,181.72
112200001	LAS MISIONES	461,466.26
112200001	FRACC. GALERÍAS	429,939.76
112200001	FRACC. "LAS ARBOLEDAS DE CD. BAJIO"	33,211.87
112200001	FRACC. "REAL SAN JACINTO"	133,385.26
112200001	FRACC. RESIDENCIAL ARBOLEDAS	2,118,931.82
112200001	GRUPO ALDO PROMOTORA DE	938,956.90
112200001	COMERCIAL HOTELERA MEXICANA	83,946.51
		8,677,636.30

112200001	COMISION ESTATAL DEL AGUA	3,120,191.05
		3,120,191.05

112200002	Cuotas Vencidas	3.67
112300006	CxC Por Facturación	11,999,512.19
112500007	CxC Documentados	3,618,101.65
		15,617,617.51

112200004	Subsidio Semanal	2,553.32
112200005	Subsidio Catorcenal	86.30
112500002	Fondo Fijo Cajas	325,000.00
		327,467.02

112200001	COMISION NACIONAL DEL AGUA	10,434,320.00
112900001	COMISION NACIONAL DEL AGUA	141,706.00
		10,576,026.00

112900001	Municipio de Salamanca	1,197,635.72
		1,197,635.72

112900003	Iva a favor del ejercicio	0.07
112900005	Iva acreditable devengado	105.08
112900007	Iva acreditable por pagar	773,659.59
		773,764.74

alco

COMITÉ MUNICIPAL DE AGUA POTABLE Y alcantarillado DE SALAMANCA, S.C.

113100001	Luis Jorge Gallardo Molina	130,673.42
113100001	Super Servicio La Cruz, .S.A de C.V.	276,367.53
113400001	Felipe Cervantes Pérez	215,618.83
113400001	Eduardo Pérez Campos	400,940.63
113400001	Sergio Ceja Salgado	100,793.12
113400001	Pedro Conejo Mancera	797,586.63
113400001	Cisneros Ramírez, S.A. de C.V	506,926.87
113400001	Urbanizadora de Cuernamaro	1,835,858.85
113400001	Perforaciones Tapia, S.A. de .C.V	28,295.52
	Gembob, .S.A. de C.V.	718,994.40
		5,012,055.80
TOTAL		45,302,394.14

26

26

ALGO

COMITÉ MUNICIPAL DE AGUA POTABLE Y ALCANTARILLADO DE SALAMANCA, GTO.
DEUDA PUBLICA AL 31 DE MARZO DE 2016



Fecha de Contratación	Acreedor	Referencia	Financiamiento Contratado	Saldo	Número de pagos
16/12/2011	BANCO DEL BAJIO SA	PAGARE 1	5,136,848.65	pagado	14
16/12/2011	BANCO DEL BAJIO SA	PAGARE 2	1,882,250.53	1,348,994.53	51
23/02/2012	BANCO DEL BAJIO SA	PAGARE 3	1,086,079.15	782,729.15	50
23/02/2012	BANCO DEL BAJIO SA	PAGARE 4	3,587,768.96	2,585,618.96	50
23/02/2012	BANCO DEL BAJIO SA	PAGARE 5	1,390,173.45	1,001,873.45	50
23/02/2012	BANCO DEL BAJIO SA	PAGARE 6	538,987.58	388,437.58	50
16/03/2012	BANCO DEL BAJIO SA	PAGARE 7	5,029,395.23	3,644,900.23	49
23/03/2012	BANCO DEL BAJIO SA	PAGARE 8	18,724,308.77	13,569,900.77	49
			37,375,812.32	23,322,454.67	

26

ACGO



CONCEPTO	IMPORTE
127900001 Dep. Gar. C.F.E	244,870.06
127900004 Dep. Gar. Marcozer, S.A. de C.V.	4,400.00
127900005 Admón y Estr Efva en Cobranza S.A. de C.V.	8,000.00
1279 Otros Activos Diferidos	257,270.06

76

ALBO

COMITÉ MUNICIPAL DE AGUA POTABLE Y ALCANTARILLADO DE SALAMANCA, GTO.
RELACION DE RETENCIONES POR PAGAR AL 31 DE MARZO DE 2016



CONCEPTO	IMPORTE
211700001 ISR Salarios	282,968.59
211700002 ISR Consejo Directiv	302,316.45
211700003 ISR Profesionistas	0.24
211700004 ISR Asimilables Suel	11,112.35
211700104 Cuota Obrera Confianza	610,931.44
211700105 Cuota Patronal Confianza	336,012.22
211700106 IMSS	69,052.08
211700107 INFONAVIT	218,040.50
211700108 Cuota Consejeros	10,152.58
211700109 Cuota Patronal Consejo	5,583.91
211700112 Prestamo FONACOT	1,574.53
211700301 0.2% Capacitación	34.34
211700302 0.5 % D.I.V.O.	6,014.80
211700305 0.25% Ret Colegio De Ingenieros Civiles	2,409.46
211700306 0.25% Ret Colegio de Arquitectos	128.91
211700307 0.5% Ret CMAPAS	257.82
211700308 0.2% Capacitacion Trabajadores CMAPAS	120,060.75
211700401 Donativo Bomberos	23,749.00
211700402 Donativo Cruz Roja	23,778.00
211700403 Donativo Dif	23,756.00
211700404 Donativo Asilo de Ancianos	23,756.00
2117 Retenciones y Contribuciones	2,071,689.97

26

ALGO

2500

COMITÉ MUNICIPAL DE AGUA POTABLE Y ALCANTARILLADO DE SALAMANCA, GTO.
 REPORTE PRESUPUESTAL AL 31 DE MARZO DE 2016



INGRESOS

CONCEPTO	MODIFICADO	DEVENGADO	RECAUDADO	XEJECUTAR/EJERCER
** 50 Productos	1,850,000.00		777,163.25	1,072,836.75
**60 Aprovechamientos	83,237.94		83,237.94	0.00
** 70 Ingresos por ventas de bienes y	190,122,154.84	350,900.39	44,286,391.60	145,484,862.85
** 80 Participaciones y Aportaciones	8,620,954.00	1,822,345.00	670,954.00	6,127,655.00
** 00 Ingresos deriv de Financiamiento	66,377,777.18		15,490,391.25	50,887,385.93
TOTALES	267,054,123.96	2,173,245.39	61,308,138.04	203,572,740.53

EGRESOS

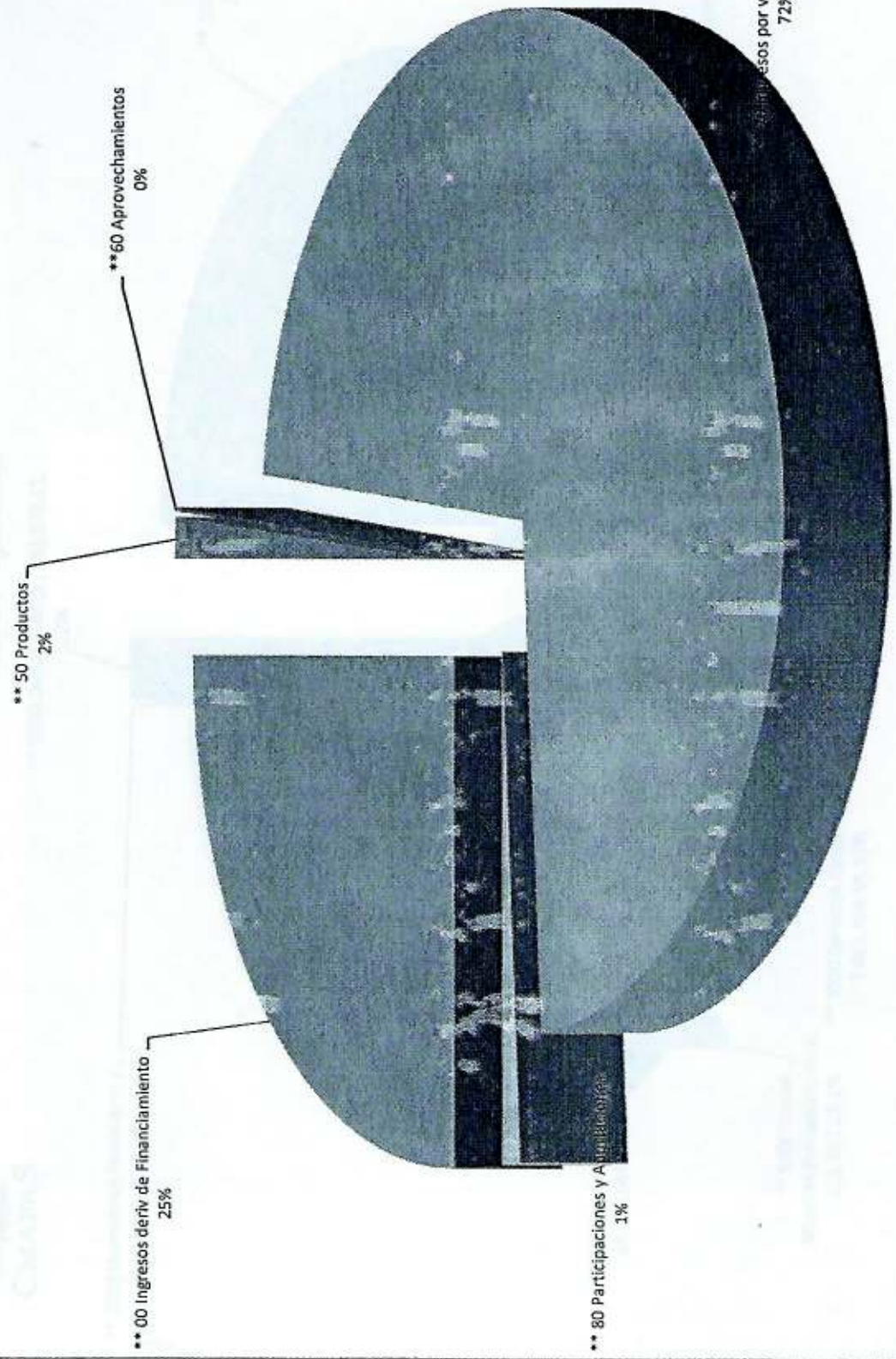
CONCEPTO	Modificado	Devengado	PAGADO	XEJECUTAR/EJERCER
** 1000 Servicios Personales	71,131,365.52	13,129.60	13,791,152.02	57,327,083.90
** 2000 Materiales y Suministros	30,589,216.13		5,047,995.20	25,541,220.93
** 3000 Servicios Generales	54,563,729.27	2,187,301.84	7,051,498.58	45,324,928.85
** 5000 Bienes Muebles,Inmuebles,Intan	6,990,089.80		225,350.20	6,764,739.60
** 6000 Inversion Pública	99,197,128.16		14,230,684.49	84,966,443.67
** 7000 Inversiones Financieras y Otros				
prod	925,774.04			925,774.04
** 9000 Deuda Pública	3,656,821.04		855,978.11	2,800,842.93
*** Capítulos de Gasto	267,054,123.96	2,200,431.44	41,202,658.60	223,651,033.92

0820

76

Comité Municipal de Agua Potable y Alcantarillado de Salamanca, Gto.

INGRESO RECAUDADO



** 50 Productos
2%

*** 60 Aprovechamientos
0%

** 00 Ingresos deriv de Financiamiento
25%

** 80 Participaciones y Asignaciones
1%

Ingresos por ventas de bienes y servicios
72%

0900

96

Comité Municipal de Agua Potable y Alcantarillado de Salamanca, Gto.

Gasto Ejercido




CMAPAS

** 9000 Deuda Pública , 855,978.11,

2%

** 7000 Inversiones Financieras y Otros prod, 0.00, 0%



** 6000 Inversiones Públicas, 14,230,684.49, 35%

** 5000 Bienes Muebles, Inmuebles, Intan., 225,350.20, 1%


** 3000 Servicios Generales, 7,051,498.58, 17%

** 1000 Servicios Personales, 13,791,152.02, 33%

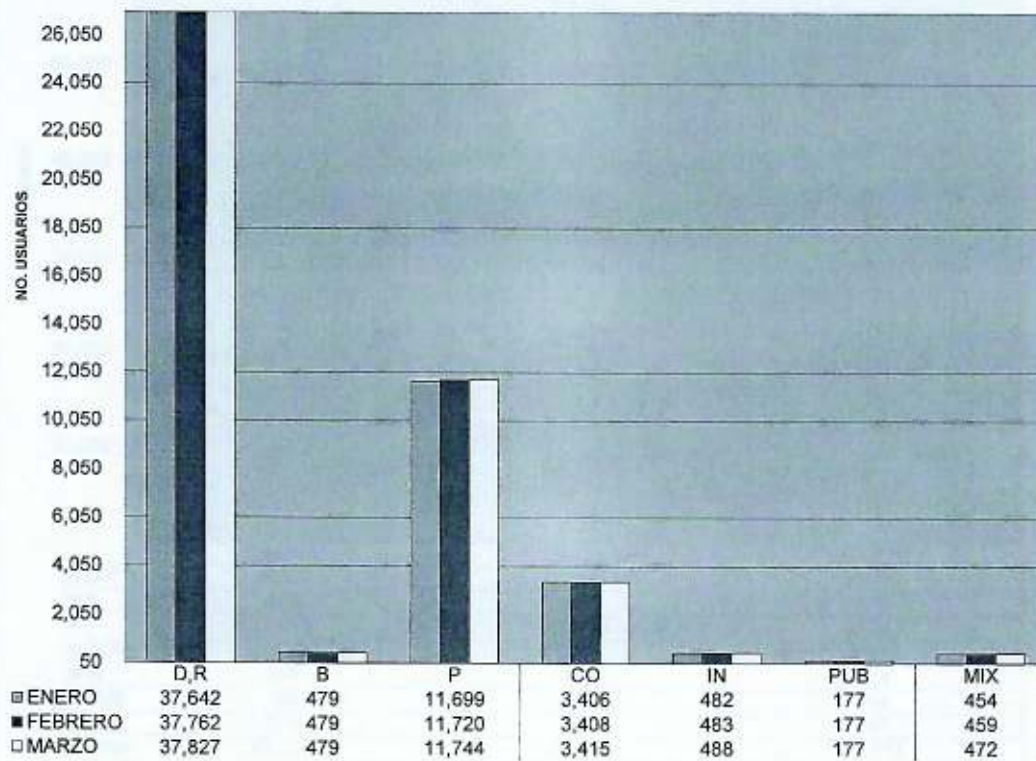
ales y Suministros, ,995.20, 12%

**GERENCIA COMERCIAL
INFORME TRIMESTRAL
ENERO- MARZO DE 2016**

PADRON DE USUARIOS

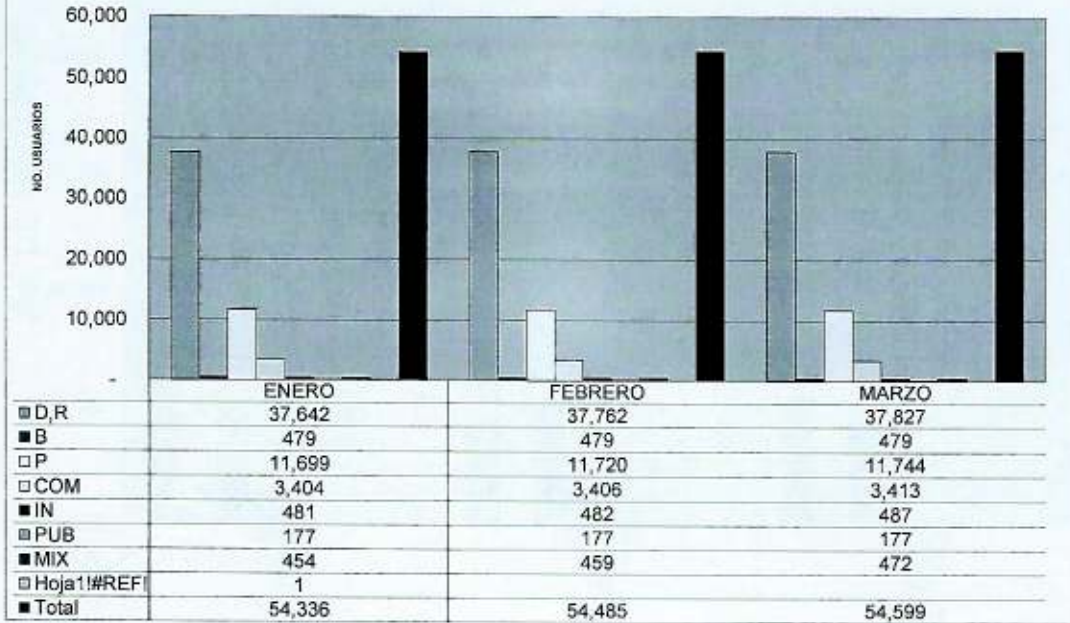


USUARIOS POR TARIFA

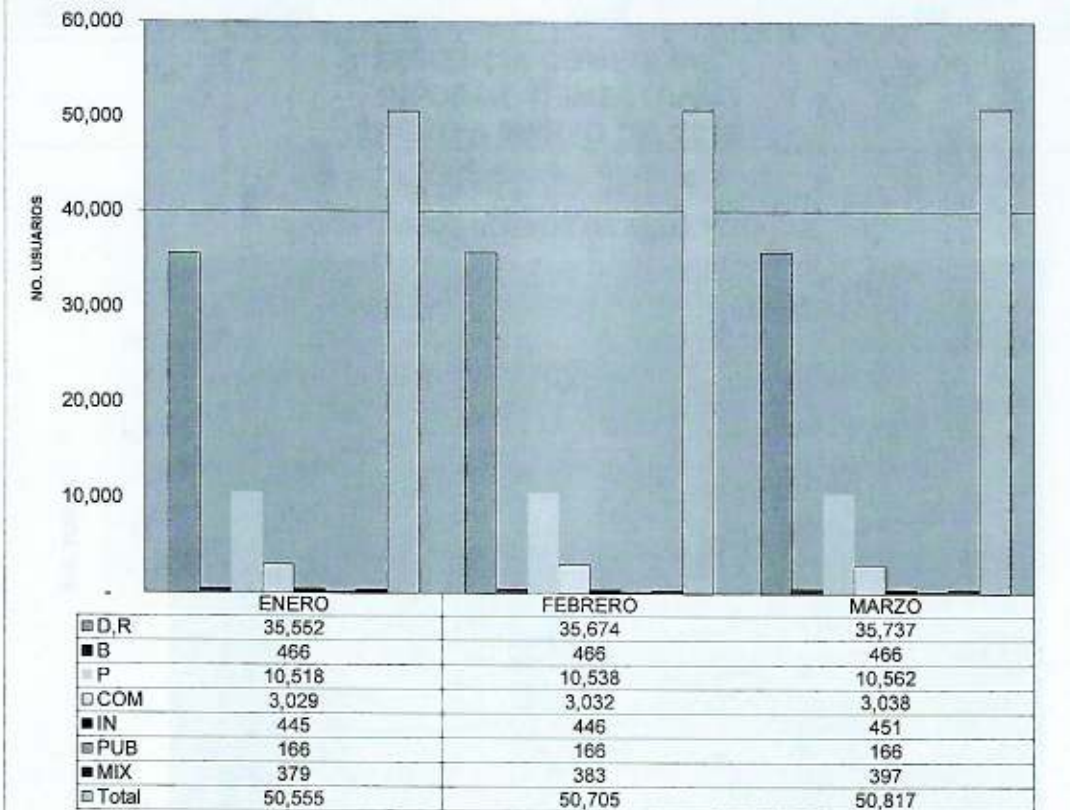


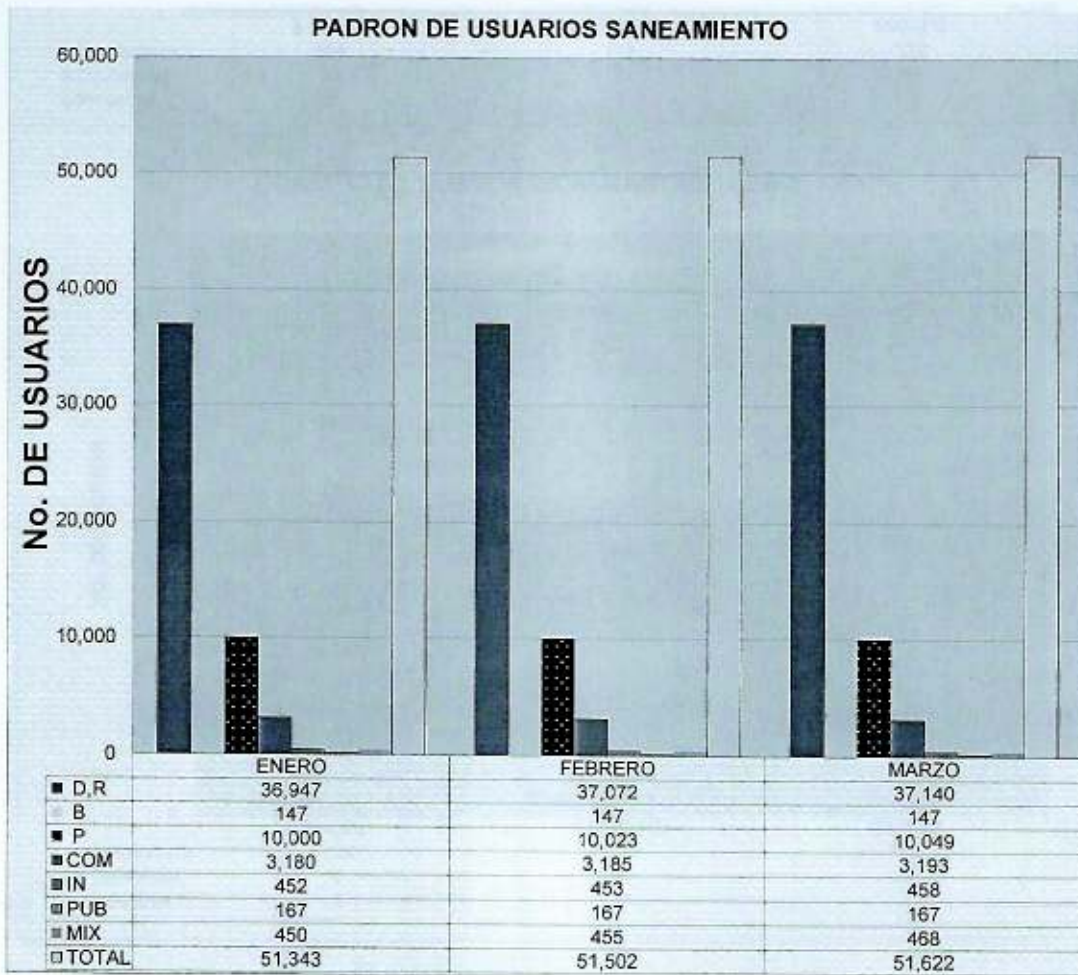
**GERENCIA COMERCIAL
INFORME TRIMESTRAL
ENERO A MARZO DE 2016**

PADRON DE USUARIOS AGUA POTABLE

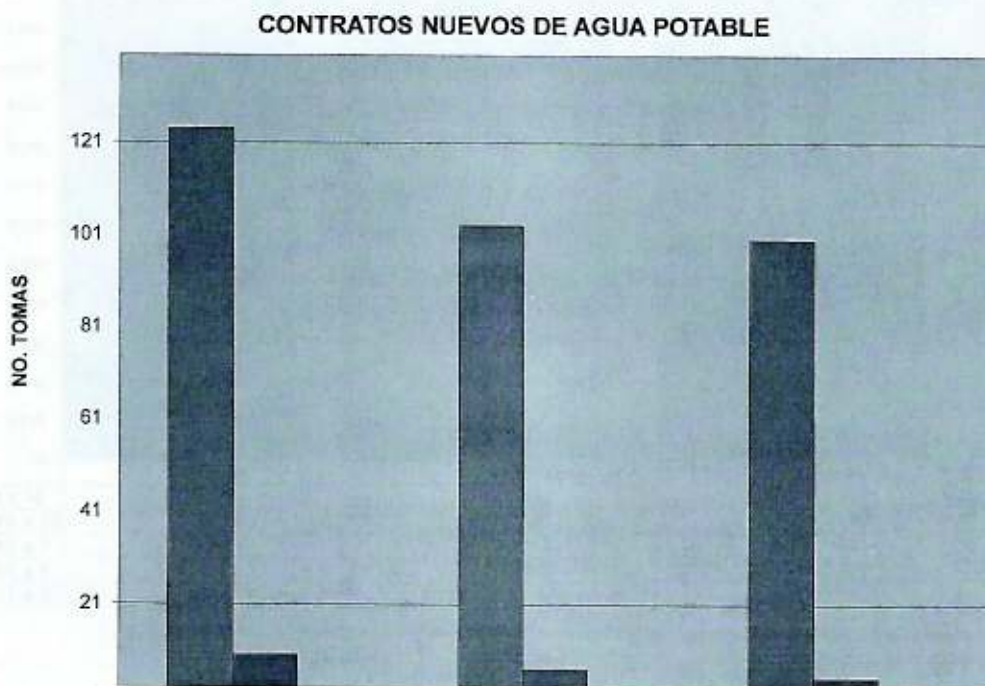


PADRON DE USUARIOS ALCANTARILLADO



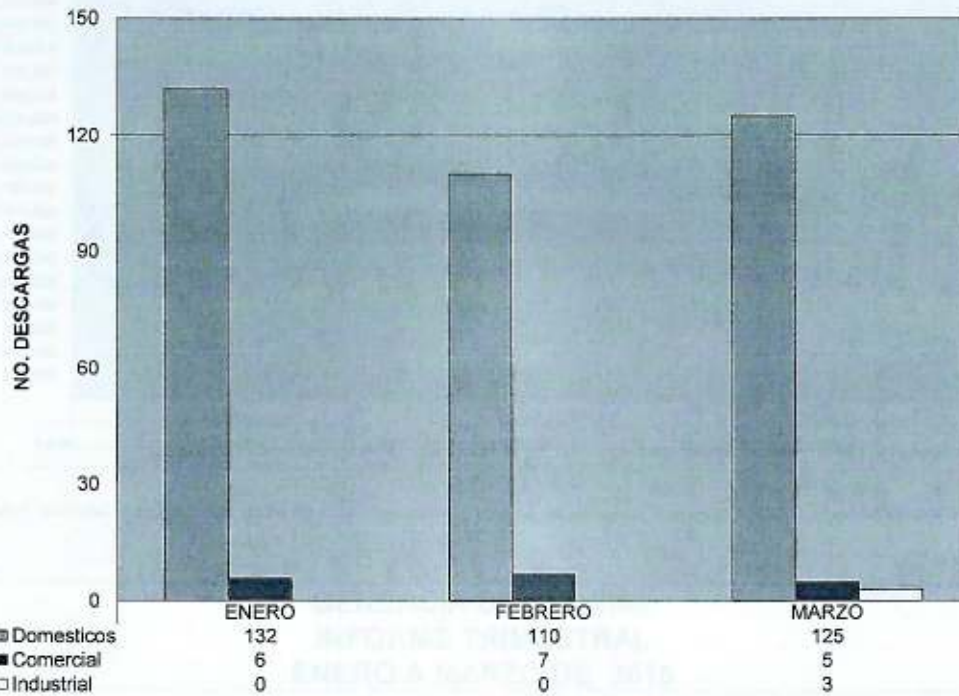


**GERENCIA COMERCIAL
INFORME TRIMESTRAL
ENERO A MARZO DE 2016**



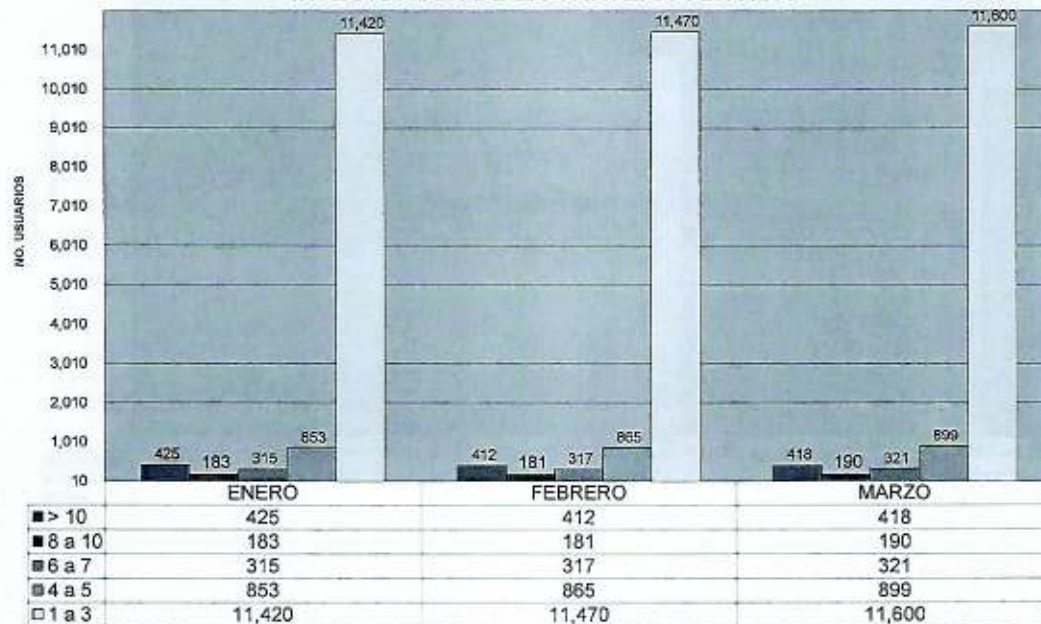
	ENERO	FEBRERO	MARZO
■ Domésticos	124	103	100
■ Comercial	10	7	5
□ Industrial	0	1	3

CONTRATOS NUEVOS DE ALCANTARILLADO

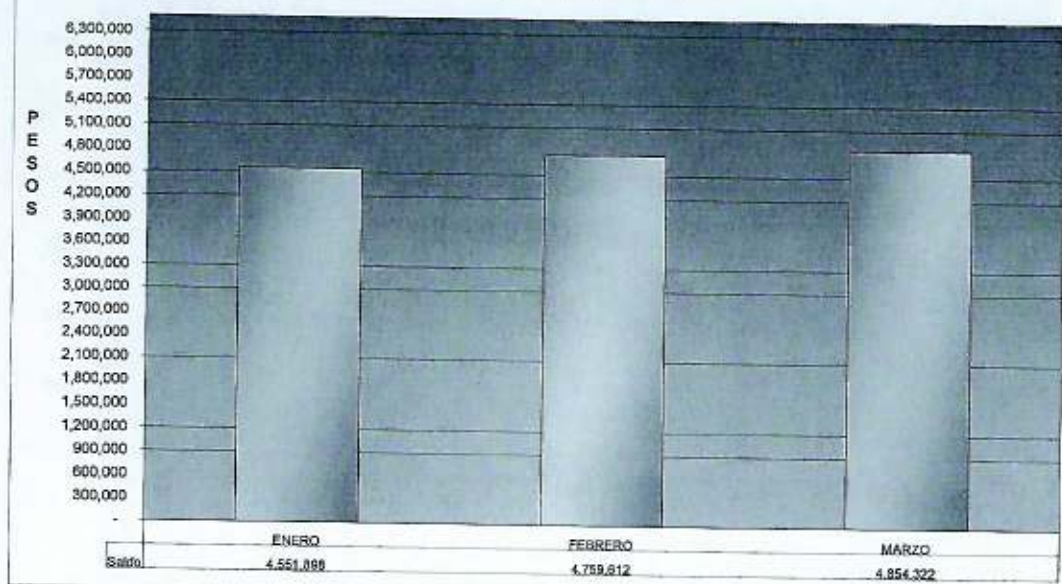


GERENCIA COMERCIAL INFORME TRIMESTRAL ENERO A MARZO DE 2016

INTEGRACION DE LA CARTERA VENCIDA



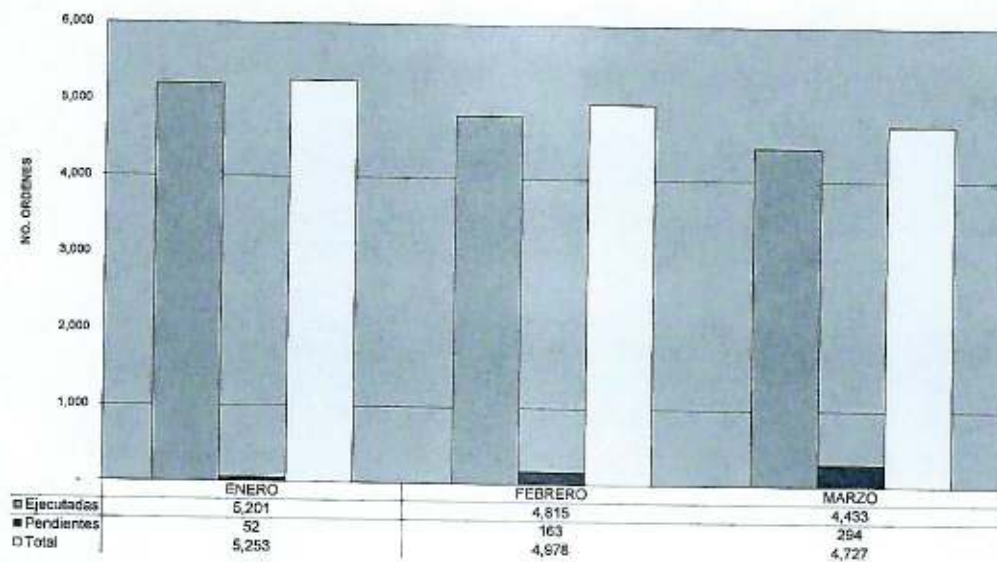
SALDO DE CARTERA VENCIDA



Esta grafica no incluye en sus importes, todos los cargos accesorios originados por morosidad. Porcentaje trimestral de cartera vencida 4%.

GERENCIA COMERCIAL INFORME TRIMESTRAL ENERO A MARZO DE 2016

SOLICITUDES DE ATENCION AL USUARIO



INGRESO POR TOMAS COMUNITARIAS


8,000



Para el Servicio de Toma Comunitaria,
 Existen 10 tomas para todas la Zonas
 De este servicio se abastecen
 aproximadamente 205 lotes.

CMIAPAS

INFORME TRIMESTRAL
 ENERO-FEBRERO-MARZO



CMAPAS

INFORME TRIMESTRAL
ENERO-FEBRERO-MARZO

COMITÉ MUNICIPAL DE AGUA POTABLE Y ALCANTARILLADO DE SALAMANCA, GTO.



DIRECCIÓN DE INGENIERÍA Y PROYECTOS

INFORME TRIMESTRAL
ENERO-FEBRERO-MARZO

PRESUPUESTO-ANTEPRESUPUESTOS	MONTO	TERMINADOS	TRAMITADOS
Ampliación de Red de Drenaje Sanitario calle Febrero de la Colonia El Edén	64,081.90	Si	Si

64,081.90

SUPERVISION	NOMBRE	ALCANCE	RESULTADO
Villas Salamanca 400 (Imbert)	Drenaje Sanitario	Construcción	Pendiente
Villas Salamanca 400 (Visal)	Drenaje Sanitario	Construcción	Pendiente
	Agua Potable	Construcción	Pendiente
Fraccionamiento Cipreses Residencial	Agua Potable	Construcción	Suspendido
	Drenaje Sanitario	Construcción	Suspendido
	Drenaje Pluvial	Construcción	Suspendido
Fraccionamiento Barlovento	Agua Potable	Construcción	En proceso
	Drenaje Sanitario	Construcción	En proceso
	Drenaje Pluvial	Construcción	En proceso
Las Glorias	Agua Potable	Construcción	En proceso
	Drenaje Sanitario	Construcción	En proceso
	Drenaje Pluvial	Construcción	En proceso
Las Misiones	Agua Potable	Construcción	Suspendido

SUPERVISION	NOMBRE	ALCANCE	RESULTADO
	Drenaje Sanitario	Construcción	Suspendido
	Drenaje Pluvial	Construcción	Suspendido
Arboledas de Ciudad Bajo	Agua Potable	Construcción	En proceso
	Drenaje Sanitario	Construcción	En proceso
	Drenaje Pluvial	Construcción	En proceso
Prados Verdes	Agua Potable	Construcción	En proceso
	Drenaje Sanitario	Construcción	En proceso
	Drenaje Pluvial	Construcción	En proceso
Rincon Campestre	Agua Potable	Construcción	En proceso
	Drenaje Sanitario	Construcción	En proceso
	Drenaje Pluvial	Construcción	En proceso
Real San Jacinto	Agua Potable	Construcción	Suspendido
	Drenaje Sanitario	Construcción	Suspendido
	Drenaje Pluvial	Construcción	Suspendido
Fraccionamiento Alterra	Agua Potable	Construcción	En proceso
	Drenaje Sanitario	Construcción	En proceso
	Drenaje Pluvial	Construcción	En proceso
Residencial Arboledas	Agua Potable	Construcción	En proceso
	Drenaje Sanitario	Construcción	En proceso
	Drenaje Pluvial	Construcción	En proceso

ACTUALIZACIÓN DEL CATASTRO	UNIDAD	CANTIDAD	DIÁMETRO
AGUA POTABLE			
Soto Ines 2 Linea de Conduccion	Crucero ml	2 525.75	12" PVC
San Luis de la Paz/J. Rosas y Av. Valle de Santiago	Crucero ml	2 237.60	3" PVC
León/J. Rosas y Av. Valle de Stgo.	Crucero ml	4 172.60	3" PVC
Hidalgo/J. Rosas y Av. Valle Stgo.	Crucero ml	4 216.40	3" PVC
D. del Norte/C. del Norte y Parral	Crucero ml	6 437.60	3" PVC

COMITÉ MUNICIPAL DE AGUA POTABLE Y ALCANTARILLADO DE SALAMANCA, GTO.



DIRECCIÓN DE INGENIERÍA Y PROYECTOS

**INFORME TRIMESTRAL
ENERO-FEBRERO-MARZO**

ACTUALIZACIÓN DEL CATASTRO	UNIDAD	CANTIDAD	DIÁMETRO
AGUA POTABLE			
Insurgentes/H. de Cananea y Valencia	Crucero	22	
	ml	1688.50	3" PAD
P. de la Primavera Pozo 15 al Tanque	ml	1704.00	6" PAD
	Crucero	10	
C. del Norte/D. del Norte y C. Eliseos	ml	511.10	8" PAD
	Crucero	6	
Luis Ugalde, Humanista I	ml	807.10	3" PVC
	Crucero	4	
C. del Norte/ D. del Norte y L. Cardenas	ml	23.00	6" PVC
	Crucero	3	
Burgos/M. Amberes y C. Eliseos	ml	443.80	3" PVC
	Crucero	6	
Comonfort/Salamanca y Juzgados	ml	598.10	6" PVC
	ml	102.80	3" PVC
Calle America Central	Crucero	6	
	ml	650.20	4" PVC
Burgos/M. Amberes y Campos Eliseos	ml	42.40	3" PVC
	Crucero	6	
	ml	189.80	3" PVC
	Crucero	7	
	ml	598.10	6" PAD
	ml	102.80	3" PVC

ALCANTARILLADO SANITARIO

Insurgentes/H. de Cananea y Valencia	Crucero	36	
	ml	1566.00	10" PAD

PLUVIAL

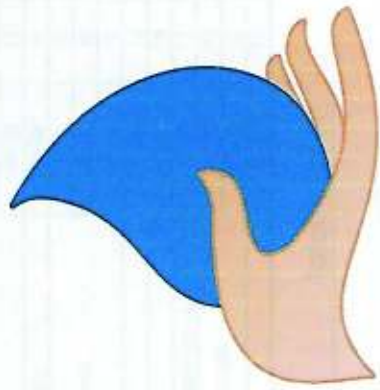
D. Del Norte/C. del Norte y Parral	Crucero	5	
	ml	220.80	15" PAD
Insurgentes/H. de Cananea y Valencia	Crucero	36	
	ml	1524.00	12" PAD
C. del Norte/ D. del Norte y L. Cardenas	Crucero	12	
	ml	359.80	15" PAD
	ml	76.10	30" PAD

CARTAS DE FACTIBILIDAD

CARTAS DE FACTIBILIDAD	DEPENDENCIA	NOMBRE
Fraccionamiento Sonterra	Particular	C.P. José Antonio Rico Rico
Mega Gasolineras S.A. de C.V.	Particular	Arq. Lidia Cuevas Ruiz

COMITÉ MUNICIPAL DE AGUA POTABLE Y ALCANTARILLADO DE SALAMANCA

Gerencia de Alcantarillado



CMAPAS

INFORME TRIMESTRAL

Enero - Marzo de 2016

LINEAS DE ALCANTARILLADO REPARADAS CON RECURSOS PROPIOS EN LOS MESES DE ENERO - MARZO DE 2016

Gerencia de Alcantarillado

No.	UBICACION	TRAMO	LONG. MTS.	DIAM. "	PROF. ML	CONCRETO M3	FECHA INICIO	FECHA TERM.
1	ABASOLO	Arullo delgado y Margarita Maza	4.40	12	1.300	33.28	12-ene	13-ene
2	MATAMOROS	esq. Solo lines	5.50	10	1.550	1.00	12-ene	13-ene
3	COMUNICACIÓN PONIENTE	Esq. Comunicación Sur	0.80	12	1.400	adoquin	12-ene	12-ene
4	PANUCO	Altamira y Ebono	60.30	12	1.700	77.71	15-ene	29-ene
			60.30	12	1.700		25-ene	26-ene
			5.70	12	1.700		02-feb	13-feb
			102.30	12	1.360		04-feb	10-feb
5	TECNICOS	Producción y Comun. Norte	38.00	10	1.800	13.50	04-feb	10-feb
6	PRODUCCION	Tecnico y Comun. Oriente	3.50	10	1.815	23.00	16-feb	25-feb
			69.60	10	1.815		19-feb	19-feb
			4.20	10	1.815		02-mar	02-mar
7	ARTESANOS	Comun. Oriente	3.50	15	2.000	1.00	03-mar	07-mar
8	URIANGATO	esq. San Felipe	5.00	15	2.000	10.50	11-mar	31-mar
9	PASEO DE LOS MONTES	Paseo de las Lomas y Paseo de la Llanuras	48.80	12	1.500	12.80	17-mar	18-mar
10	SAN JOSE TURBIDE	Moroleon y Av. Valle Santiago	52.80	10	1.440	0.50		
			54.90	10	1.340			
11	JESUS GIZ. ORTEGA	esq. Com. Oriente	6.70	10	1.360			
Total			595.50					

AMPLIACION DE LINEAS DE ALCANTARILLADO EN LOS MESES DE ENERO - MARZO DE 2016

Gerencia de Alcantarillado

No.	UBICACION	TRAMO	LONG. MTS.	DIAM. "	PROF. ML	CONCRETO M3	FECHA INICIO	FECHA TERM.
1	PRIV. MARTES	Esq. Moroleon	48.00	10	2.155	Tierra	26-ene	29-ene
2	TOPACIO	Diamante	12.20	10	1.210	Tierra	31-mar	31-mar
Total			61.20					


- Obra terminada.
- Obra en proceso
- Obra en contratada
- Pendiente reposición de pavimento.



COMITÉ MUNICIPAL DE AGUA POTABLE Y ALCANTARILLADO DE SALAMANCA

Gerencia de Alcantarillado

REHABILITACION DE REDES DE ALCANTARILLADO DE LOS MESES DE ENERO - MARZO



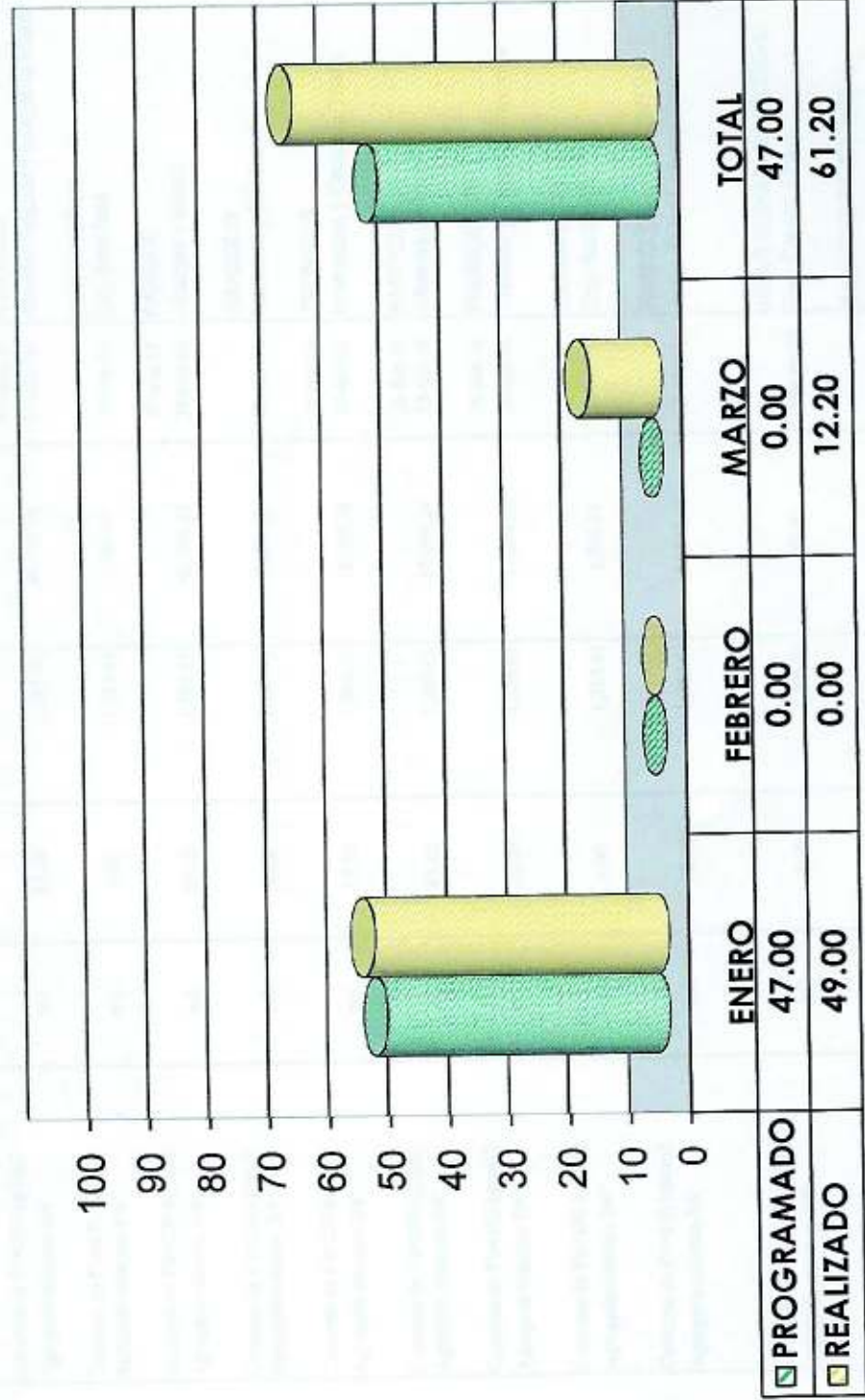
AÑO 2016



COMITÉ MUNICIPAL DE AGUA POTABLE Y ALCANTARILLADO DE SALAMANCA

Gerencia de Alcantarillado

AMPLIACION DE REDES DE ALCANTARILLADO DE LOS MESES DE ENERO - MARZO



AÑO 2016

COMITE MUNICIPAL DE AGUA POTABLE Y
ALCANTARILLADO DE SALAMANCA

Gerencia de Alcantarillado

REPOSICION DE PAVIMENTOS REALIZADOS POR REPARACIONES DE
ALCANTARILLADO DE ENERO - MARZO DE 2016

PARTIDA	CONCEPTO	UNIDAD	CANTIDAD	P.UNITARIO INC. I.V.A.	IMPORTE PESOS	FECHA	UTILIZAR EN	
							LUGAR	
1	Concreto de Fe=250 kg/cm2 Agregado máximo 3/4"	m3	0.67	1,385.61	928.36	05-ene-16	ABASOLO	Soto y Gamma
2	Concreto de Fe=250 kg/cm2 Agregado máximo 3/4"	m3	15.00	1,385.61	20,784.15	04-ene-16 06-ene-16	MONTES DE OCA	Juan Escutia y Priv. Montes de Oca
3	Concreto de Fe=250 kg/cm2 Agregado máximo 3/4"	m3	33.28	1,385.61	46,113.10	04-ene-16 11-ene-16	ABASOLO	Arnulfo Delgado y Margarita Maiza
4	Concreto de Fe=250 kg/cm2 Agregado máximo 3/4"	m3	1.00	1,385.61	1,385.61	14-ene-16	MATAMOROS	Esq. Soto Ines
5	Concreto de Fe=250 kg/cm2 Agregado máximo 3/4"	m3	29.29	1,385.61	40,584.52	27-ene-16 28-ene-16	PANUCO	Altamira y Ebano
6	Concreto de Fe=250 kg/cm2 Agregado máximo 3/4"	m3	0.93	1,385.61	1,288.62	03-feb-16	ABASOLO	Cazadora y Rio Bravo
7	Concreto de Fe=250 kg/cm2 Agregado máximo 3/4"	m3	13.50	1,385.61	18,705.74	10-feb-16 13-feb-16	TECNICOS	Produccion y Comunic. Norte
8	Concreto de Fe=250 kg/cm2 Agregado máximo 3/4"	m3	48.42	1,385.61	67,091.24	03-feb-16 22-feb-16	PANUCO	Altamira y Ebano
9	Concreto de Fe=250 kg/cm2 Agregado máximo 3/4"	m3	23.00	1,385.61	31,869.03	26-feb-16 29-feb-16	PRODUCCION	Tecnicos y Comunic. Poniente
10	Concreto de Fe=250 kg/cm2 Agregado máximo 3/4"	m3	1.00	1,385.61	1,385.61	03-mar-16	URIANGATO	Esq. San Felipe
11	Concreto de Fe=250 kg/cm2 Agregado máximo 3/4"	m3	10.50	1,385.61	14,548.91	08-mar-16	PASEO DE LOS MONTES	Paseo de las Lomas y Paseo de las Lianuras
12	Concreto de Fe=250 kg/cm2 Agregado máximo 3/4"	m3	0.50	1,385.61	692.81	18-mar-16	JESUS GONZALEZ ORTEGA	Esq. Comun. Oriente
13	Concreto de Fe=250 kg/cm2 Agregado máximo 3/4"	m3	12.50	1,385.61	17,320.13	23-mar-16	SAN JOSE DE ITURBIDE	Morelos y Av. Valle de Santiago
TOTAL			189.59		\$ 262,697.80			



COMITÉ MUNICIPAL DE AGUA POTABLE
Y ALCANTARILLADO DE SALAMANCA

Gerencia de Agua Potable

INFORME TRIMESTRAL

Enero - Marzo 2016

COMITÉ MUNICIPAL DE AGUA POTABLE Y ALCANTARILLADO DE SALAMANCA

GERENCIA DE AGUA POTABLE


REPORTE DE ACTIVIDADES DE AGUA POTABLE EN EL TRIMESTRE
ENERO - MARZO 2016

MES	REPORTES PENDIENTES	NUMERO DE FUGAS ATENDIDAS			CAMBIO DE TOMAS	INTERCONEXION DE LINEA	AMPLIACION DE REDES (MTS)
		CUADRO DE MEDICIÓN	TOMA	RED PRINCIPAL			
ENERO	0	280	158	12	34	0	12
FEBRERO	0	382	175	17	42	0	272
MARZO	0	355	170	16	43	0	0
TOTALES	0	1017	503	45	119	0	284

COMITÉ MUNICIPAL DE AGUA POTABLE Y ALCANTARILLADO DE SALAMANCA

Gerencia de Agua Potable

AMPLIACION DE REDES DE AGUA POTABLE EN LOS MESES DE ENERO - MARZO DEL 2016



AÑO 2016

COMITÉ MUNICIPAL DE AGUA POTABLE Y ALCANTARILLADO DE SALAMANCA

Gerencia de Agua Potable

REPOSICIÓN DE PAVIMENTOS REALIZADOS POR AMPLIACIONES Y REHABILITACIONES DE REDES DE AGUA POTABLE DE ENERO - MARZO 2016

PARTIDA	CONCEPTO	UNIDAD	CANTIDAD	P.UNITARIO INC. I.V.A	IMPORTE PESOS	FECHA	UTILIZAR EN LUGAR
1	Concreto de F'c=250 kg/cm2 Agregado máximo 3/4"	M³	22.50	1,385.61	\$ 31,176.23	25/02/2016	Aldama entre Sánchez Torrado y Francisco Villa, Zona Centro.
TOTAL			22.50		\$ 31,176.23		

POZOS

COMITÉ MUNICIPAL DE AGUA POTABLE Y ALCANTARILLADO DE SALAMANCA
GERENCIA DE AGUA POTABLE

COMPARATIVA DE VOLUMEN PRODUCIDO EN M³ EN EL TRIMESTRE ENERO - MARZO DEL 2015 Y 2016

