


COMITÉ MUNICIPAL DE AGUA POTABLE Y ALCANTARILLADO DE SALAMANCA, GTO.



CMAPAS

INFORME TRIMESTRAL

ENERO - MARZO 2015



ARQ. JULIO CESAR LAVADOR PADILLA
GERENTE GENERAL

COMITÉ MUNICIPAL DE AGUA POTABLE Y ALCANTARILLADO DE SALAMANCA, GTO.
ESTADO DE SITUACION FINANCIERA AL 31 DE MARZO DE 2015



CMAPAS

CONCEPTO	ACUMULADO
1000 ACTIVO	488,903,934.19
1100 Activo Circulante	164,588,399.87
1110 Efectivo y Equivalentes	113,651,304.38
1111 Efectivo	166,500.00
1113 Bancos/Dependencias y otros	18,136,294.80
1114 Inversiones Temporales (ESF-01)	95,348,509.58
1120 Derechos a recibir efvo./eq.	43,834,521.80
1122 Cuentas por Cobrar a CP (ESF-02)	35,840,536.04
1123 Deudores Diversos CP (ESF-03)	7,490.10
1125 Deudores por Ant. Tes. CP (ESF-03)	125,000.00
1129 Otros Derechos a recibir efvo./eq.	7,861,495.66
1130 Derechos a recibir bienes/servicios	2,945,746.03
1131 Ant. a prov. por adq. de bienes	243,681.00
1134 Ant. a contratistas por OP	2,702,065.03
1150 Almacenes (ESF-05)	4,156,827.66
1151 Almacén de Materiales y Suministros	4,156,827.66
1200 Activo No Circulante	324,315,534.32
1220 Derechos a recibir efvo/eq.	15,479,575.33
1229 Otros Derechos a recibir efvo/eq.	15,479,575.33
1230 Bienes Inmuebles y Cons. (ESF-08)	356,428,844.57
1231 Terrenos	9,094,810.36
1233 Edificios no habitacionales	44,750,183.45
1234 Infraestructura	194,158,059.82
1235 Constr. en Proceso Dominio Publico	20,727,418.56
1236 Constr. en Proceso Bienes Propios	87,698,372.38
1240 Bienes Muebles (ESF-08)	70,191,287.22
1241 Mobiliario y Eq. de Administración	9,670,447.11
1242 Mobiliario y Eq. Educacional y Rec.	170,217.97
1243 Eq. e Instrumental Médico y de Lab.	12,831.76
1244 Equipo de Transporte	13,037,448.13
1246 Maquinaria, otros Equipos y Herr.	47,300,342.25
1250 Activos Intangibles (ESF-09)	636,019.89
1251 Software	582,182.00
1254 Licencias	53,837.89
1260 Dep., Det. y Amortizaciones Acum.	-119,560,810.51
1261 Dep. Ac. de Inmuebles	-33,247,796.97
1262 Dep. Ac. de Infraestructura	-24,778,284.26
1263 Dep. Ac. de Bienes Muebles	-61,178,154.30
1265 Am. Ac. de Activos Intangibles	-356,574.98
1270 Activos Diferidos	1,140,617.82
1271 Estudios, Formulación y Ev.	905,172.42
1279 Otros Activos Diferidos	235,445.40

2000 PASIVO	33,462,954.43
2100 Pasivo Circulante	9,598,129.76
2110 Cuentas por pagar a CP	7,971,019.76
2111 Serv. Personales x pagar a CP	650.00
2112 Proveedores x pag. CP (ESF-12)	2,127,146.85
2113 Contratistas x pag. CP (ESF-12)	1,200,563.96
2117 Retenciones y Contribuciones	1,817,014.75
2119 Otras Cuentas x pagar a CP	2,825,644.20
2130 Porción a CP de la Deuda Pública	1,627,110.00
2131 Porción a CP de la Deuda Pública	1,627,110.00
2200 Pasivo No Circulante	23,864,824.67
2230 Deuda Pública a Largo Plazo	23,864,824.67
2233 Préstamos de la DP Interna	23,864,824.67
3000 HACIENDA PUBLICA	455,440,979.76
3100 Patrimonio Contribuido (VHP-01)	241,304,839.09
3110 Aportaciones	241,225,914.99
* 3120 Donaciones de Capital	78,924.10
3200 Patrimonio Generado (VHP-02)	214,136,140.67
3210 Ahorro/ Desahorro	15,784,082.22
3220 Resultados de Ejercicios Anteriores	198,352,058.45
Total Pasivo más Patrimonio	488,903,934.19

LIC. FRANCISCO GERARDO RIZO GARCIA
PRESIDENTE DEL CONSEJO DIRECTIVO

C.P. ABEL GUSTAVO FUENTES ARCOS
TESORERO DEL CONSEJO DIRECTIVO

COMITÉ MUNICIPAL DE AGUA POTABLE Y ALCANTARILLADO DE SALAMANCA, GTO.
ESTADO DE ACTIVIDADES AL 31 DE MARZO DE 2015



CONCEPTO	PERIODO	ACUMULADO
*** 4000 INGRESOS	41,497,043.48	59,729,465.06
** 4100 Ingresos de Gestión	39,562,453.67	38,898,868.42
* 4150 Productos de tipo corriente	693,874.98	588,044.71
4159 Otros productos	693,874.98	588,044.71
* 4170 Ing. x Venta de Bienes y Servicios	38,868,578.69	38,288,373.71
4173 Ing. por venta de b/s	38,868,578.69	38,288,373.71
* 4190 Ingresos no comprendidas		22,450.00
4192 Contribuciones, Derechos, Prod.		22,450.00
** 4200 Transferencias, Subsidios y Aportac	1,934,589.81	20,830,596.64
* 4210 Participaciones y Aportaciones	1,934,589.81	20,830,596.64
4212 Aportaciones	1,934,589.81	1,103,926.00
4213 Convenios		19,726,670.64
*** 5000 GASTOS	25,712,961.26	21,697,253.79
** 5100 Gastos de Funcionamiento	25,401,510.00	21,321,316.59
* 5110 Servicios Personales	12,975,097.99	12,359,115.64
5111 Rem. al Pers. de carácter Perm.	7,755,794.91	7,263,644.31
5112 Rem. al Pers. de carácter Tran.	155,378.18	54,799.87
5113 Rem. Adicionales y Especiales	927,571.66	956,333.71
5114 Seguridad Social	1,896,034.59	1,912,763.15
5115 Otras Prestaciones Soc. y Ec.	2,240,318.65	2,171,574.60
* 5120 Materiales y Suministros	2,964,790.93	1,994,999.81
5121 Materiales de Administración	207,364.24	76,666.59
5122 Alimentos y Utensilios	6,195.00	7,714.00
5123 Materias Primas y Mat. de Prod.	108,059.50	94,533.70
5124 Mat. y Art. de Construcción	1,483,161.07	1,007,364.13
5125 Productos Químicos, Farm	49,370.43	65,246.82
5126 Combustibles, Lubricantes, Ad.	705,153.66	534,769.49
5127 Vestuario, Blancos, Prendas	81,907.93	30,749.03
5129 Herramientas, Refacciones y Acc	323,579.10	177,956.05
* 5130 Servicios Generales	9,461,621.08	6,967,201.14
5131 Servicios Básicos	5,035,682.17	4,908,403.00
5132 Servicios de Arrendamiento	75,378.70	40,703.94
5133 Serv. Profesionales, Científico	608,451.55	227,917.63
5134 Serv. Financieros, Bancarios	111,223.37	96,436.66
5135 Serv. de Instalación, Reparació	988,306.34	90,252.68
5136 Serv. de Comunicación Social	138,265.35	89,063.93
5137 Serv. de Traslado y Viáticos	57,581.96	7,428.50
5138 Servicios Oficiales	10,342.20	13,940.06
5139 Otros Servicios Generales	2,436,389.44	1,493,054.74

COMITÉ MUNICIPAL DE AGUA POTABLE Y ALCANTARILLADO DE SALAMANCA, GTO.
ESTADO DE ACTIVIDADES AL 31 DE MARZO DE 2015



** 5400 Intereses, comisiones, otros gastos	311,451.18	375,937.20
* 5410 Intereses de la deuda pública	311,451.18	375,937.20
5411 Int. de la DP Interna	311,451.18	375,937.20
** 5500 Otros Gastos y Pérdidas	0.08	
* 5590 Otros Gastos	0.08	
5599 Otros Gastos Varios	0.08	
3210 Ahorro/Desahorro	15,784,082.22	38,032,211.27

[Handwritten Signature]
LAE. FRANCISCO GERARDO RIZO GARCIA
PRESIDENTE DEL CONSEJO DIRECTIVO

[Handwritten Signature]
C.P. ABEL GUSTAVO FUENTES ARCOS
TESORERO DEL CONSEJO DIRECTIVO

COMITÉ MUNICIPAL DE AGUA POTABLE Y ALCANTARILLADO DE SALAMANCA, GTO.
 INTEGRACION DE LA CUENTA DE BANCOS



CMAPAS	NOMBRE DE LA CUENTA	SALDO AL 31 DE MARZO DE 2015
111300101	Banamex 692-4723	587,977.58
111300201	Bancomer 0443077527	1,266,480.30
111300301	Bajío 06845220201	437,930.39
111300302	Bajío 06845220202	3,458,385.57
111300306	Bajío Prodder 2009	750.00
111300312	Bajío Domiciliacion	37,989.00
111300315	Bajío Linea de Credi	750.09
111300319	Bajío Col. Sanit. Pe	8,771.82
111300320	Bajío Const. Col. Pe	640.33
111300321	Bajío 9960055 Ceag-A	83,671.30
111300322	Bajío 10232445 PROTAR	750.00
111300323	Bajío Cea Apazu 2014	5,572.19
111300324	Bajío Apazu-Prome-20	254,114.91
111300325	Bajío Prodder 2014	23,325.80
111300326	Bajío Cea Apazu/2014	66,844.44
111300327	Bajío Fondo de Ahorr	99,248.00
111300401	Banorte 102-980867	3,200,711.23
111300501	HSBC 4006519235	19,470.27
111300601	Santander 65-125 302	104,521.03
111300603	Santander 22-000 106	29,121.42
111300701	Scotiabank 02300758817	8,427,280.49
111300801	Banca Afirme Ahorro	16,156.34
111300802	Banca Afirme 146110053	5,832.30
1113	Bancos/Dependencias y otros	18,136,294.80
111400101	Banamex 692-4723 I	4,531,688.77
111400301	Bajío 01 Inversion	28,029,310.90
111400302	Bajío 02 Inversion	28,383,580.88
111400309	Invers Domiciliacion	1,151,634.72
111400310	Invers PROSSANEAR	609,104.03
111400315	Bajío Línea de Crédi	212.55
111400319	Bajío Col. Sanit. Pe	36,646.87
111400320	Bajío Col. Sanit. Pe	17,582.19
111400321	Bajío 9960055 Ceag-A	71,750.54
111400322	Bajío 10232445 Prot	210,115.25
111400323	Bajío Cea O.O. Apazu	18,693.22
111400324	Bajío Apazu-Prome 20	9,545.27
111400325	Bajío Prodder 2014	2,275,551.79
111400326	Bajío Cea Apazu/2014	8,548.12
111400401	Invers Banorte 102-9	13,535,835.00
111400601	Invers Santander 651	3,366.92
111400603	Invers Santander 220	14,167,802.89
111400801	Invers Banca 1461099	849,094.67
111400802	Invers Banca 1461100	1,438,445.00
1114	Inversiones Temporales(3 meses)	95,348,509.58
TOTAL		113,484,804.38

COMITÉ MUNICIPAL DE AGUA POTABLE Y ALCANTARILLADO DE SALAMANCA, GTO.
DEUDA PUBLICA AL 31 DE MARZO DE 2015



COMITÉ MUNICIPAL DE AGUA POTABLE Y ALCANTARILLADO DE SALAMANCA, GTO.
SALICION DE DEUDAS AL 31 DE MARZO DE 2015

Fecha de Contratación	Acreedor	Referencia	Financiamiento Contratado	Saldo	Número de pagos
16/12/2011	BANCO DEL BAJIO SA	PAGARE 1	5,136,848.65	pagado	14
16/12/2011	BANCO DEL BAJIO SA	PAGARE 2	1,882,250.53	1,474,466.53	39
23/02/2012	BANCO DEL BAJIO SA	PAGARE 3	1,086,079.15	855,533.15	38
23/02/2012	BANCO DEL BAJIO SA	PAGARE 4	3,587,768.96	2,826,134.96	38
23/02/2012	BANCO DEL BAJIO SA	PAGARE 5	1,390,173.45	1,095,065.45	38
23/02/2012	BANCO DEL BAJIO SA	PAGARE 6	538,987.58	424,569.58	38
16/03/2012	BANCO DEL BAJIO SA	PAGARE 7	5,029,395.23	3,983,960.23	37
23/03/2012	BANCO DEL BAJIO SA	PAGARE 8	18,724,308.77	14,832,204.77	37
			37,375,812.32	25,491,934.67	

COMITÉ MUNICIPAL DE AGUA POTABLE Y ALCANTARILLADO DE SALAMANCA, GTO.
RELACION DE DEPOSITOS EN GARANTIA AL 31 DE MARZO DE 2015



CONCEPTO	IMPORTE
127900001 Dep. Gar. C.F.E	231,045.40
127900004 Dep. Gar. Marcozer, S.A. de C.V.	4,400.00
1279 Otros Activos Diferidos	235,445.40

[Handwritten signature]

COMITÉ MUNICIPAL DE AGUA POTABLE Y ALCANTARILLADO DE SALAMANCA, GTO.
RELACION DE RETENCIONES POR PAGAR AL 31 DE MARZO DE 2015



CONCEPTO	IMPORTE
211700001 ISR Salarios	267,324.01
211700002 ISR Consejo Directiv	46,437.82
211700003 ISR Profesionistas	23,437.90
211700004 ISR Asimilables Suel	6,363.73
211700005 1% Cedralar	2,340.51
211700104 Cuota Obrera Confianza	542,935.03
211700105 Cuota Patronal Confi	298,614.31
211700106 IMSS	68,590.08
211700107 INFONAVIT	219,091.07
211700108 Cuota Consejeros	63,720.12
211700109 Cuota Patronal Consejo	35,045.92
211700301 0.2% Capacitación	34.34
211700302 0.5 % D.I.V.O.	18,103.97
211700305 0.25% Ret Col Ingeni	2,409.46
211700306 0.25% Ret Col Arquit	128.91
211700307 0.5% Ret CMAPAS	257.82
211700308 0.2% Capac Trab CMAP	120,060.75
211700401 Donativo Bomberos	25,506.00
211700402 Donativo Cruz Roja	25,543.00
211700403 Donativo Dif	25,523.00
211700404 Donativo Asilo Ancia	25,547.00
2117 Retenciones y Contribuciones	1,817,014.75

[Handwritten signatures and marks]

COMITÉ MUNICIPAL DE AGUA POTABLE Y ALCANTARILLADO DE SALAMANCA, GTO.
 REPORTE PRESUPUESTAL AL 31 DE MARZO DE 2015



INGRESOS

CONCEPTO	MODIFICADO	DEVENGADO	RECAUDADO	XEjecutar/Ejercer
** 50 Productos	1,500,000.00		693,874.98	806,125.02
** 70 Ingresos por ventas de bienes y	176,054,253.58	381,352.90	38,487,225.79	137,185,674.89
** 80 Participaciones y Aportaciones	6,950,000.00	1,725,315.00	209,274.81	5,015,410.19
** 00 Ingresos deriv de Financiamiento	35,329,343.77		11,931,259.57	23,398,084.20
TOTALES	219,833,597.35	2,106,667.90	51,321,635.15	166,405,294.30


EGRESOS

CONCEPTO	Modificado	Devengado	PAGADO	XEjecutar/Ejercer
** 1000 Servicios Personales	62,139,804.86	47,328.50	12,927,769.49	49,164,706.87
** 2000 Materiales y Suministros	27,914,302.31		2,529,004.57	25,385,297.74
** 3000 Servicios Generales	49,626,547.05	2,397,021.64	7,141,698.93	40,087,826.48
** 5000 Bienes Muebles,Inmuebles,Intan	6,065,552.10		42,740.12	6,022,811.98
** 6000 Inversion Pública	70,387,391.03		10,778,624.89	59,608,766.14
** 9000 Deuda Pública	4,200,000.00		853,821.18	3,346,178.82
*** Capítulos de Gasto	220,333,597.35	2,444,350.14	34,273,659.18	183,615,588.03

(Handwritten signature and initials)



Comité Municipal de Agua Potable y Alcantarillado de Salamanca, Gto.
INGRESO RECAUDADO



** 00 Ingresos deriv de Financiamiento
23%

** 80 Participaciones y Aportaciones
1%

** 50 Productos
1%


** 70 Ingresos por ventas de bienes y
75%

~~Handwritten signature and initials.~~



Comité Municipal de Agua Potable y Alcantarillado de Salamanca, Gto. Gasto Ejercido

** 9000 Deuda Pública , 853,821.18,
3%



** 6000 Inversion Pública,
10,778,624.89, 31%

** 5000 Bienes
Muebles, Inmuebles, Intan.,
42,740.12, 0%

teriales y Suministros,
29,004.57, 7%

** 1000 Servicios Personales,
12,927,769.49, 38%

** 3000 Servicios Generales,
7,141,698.93, 21%

COMITÉ MUNICIPAL DE AGUA POTABLE Y ALCANTARILLADO DE SALAMANCA, GTO.

RELACION DE DEPOSITOS EN GARANTIA AL 31 DE MARZO DE 2015



112200001	FRACC. EL PROGRESO	21,932.10
112200001	INTEGR. DE LÍNEA DE DRENAJE AL CMAP	1,684.10
112200001	EFRÉN CAPIZ VILLEGAS	3,221,316.24
112200001	LAS MISIONES	403,175.78
112200001	FRACC. GALERÍAS	429,939.76
112200001	FRACC. "LAS ARBOLEDAS DE CD. BAJIO"	4,000,388.99
112200001	FRACC. "REAL SAN JACINTO"	1,513,632.84
112200001	GRUPO ALDO PROMOTORA DE	938,956.90
112200001	COMERCIAL HOTELERA MEXICANA	550,315.83
112200001		
	TOTAL CONVENIOS CON FRACCIONADORES	11,081,342.54

112200001	COMISION ESTATAL DEL AGUA	3,320,525.75
	TOTAL COMISION ESTATAL DEL AGUA	3,320,525.75

112200004	Subsidio Semanal	5,753.93
112200005	Subsidio Catorcenal	308.72
112300001	Funcionarios y empleados	7,490.10
112500002	Fondo Fijo Cajas	125,000.00
	TOTAL	138,552.75

112200002	Cuotas Vencidas	3.67
112200006	CxC Por Facturación	8,630,096.16
112200007	CxC Documentados	3,129,992.27
	TOTAL	11,760,092.10

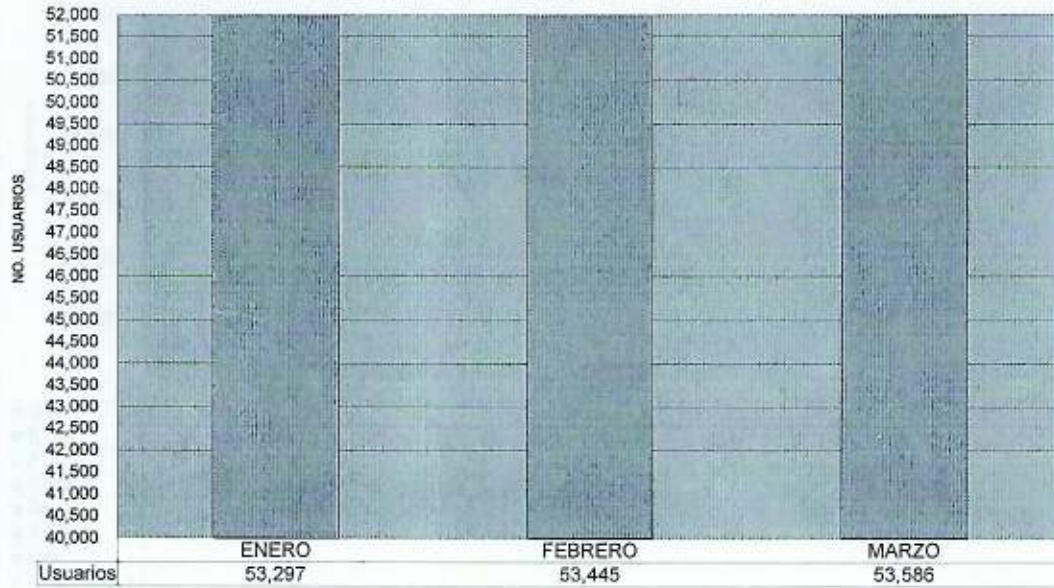
112200001	COMISION NACIONAL DEL AGUA	9,672,513.00
112900001	COMISION NACIONAL DEL AGUA	7,634,961.00
	TOTAL	17,307,474.00

112900007	Iva Acreditable por Pagar	226,534.66
	TOTAL	226,534.66

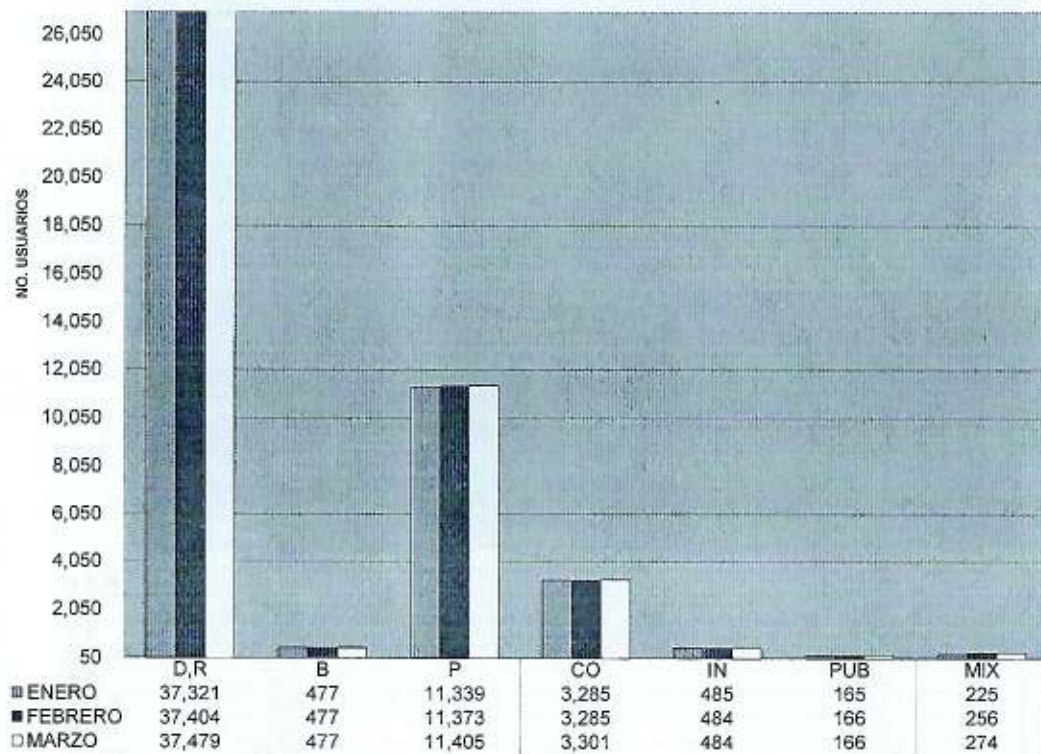
113100001	AUTOMATIZACION DISEÑO E INGENIERIA	243,681.00
113400001	SERGIO CEJA SALGADO	69,398.08
113400001	PEDRO CONEJO MANCERA	213,630.21
113400001	J.A. CARLOS MOJARRO JAIME	242,004.44
113400001	JORGE FLORES LARA	54,284.26
113400001	CISNEROS RAMIREZ, S.A. DE C.V.	1,189,427.68
113400001	ARRENDADORA DE MAQUINARIA	27,960.20
113400001	IXTACCIHUATL GRABADOS BAEZA	905,360.19
	TOTAL ANTICIPO A CONTRATISTAS	2,945,746.06

**GERENCIA COMERCIAL
INFORME TRIMESTRAL
ENERO- MARZO DE 2015**

PADRON DE USUARIOS

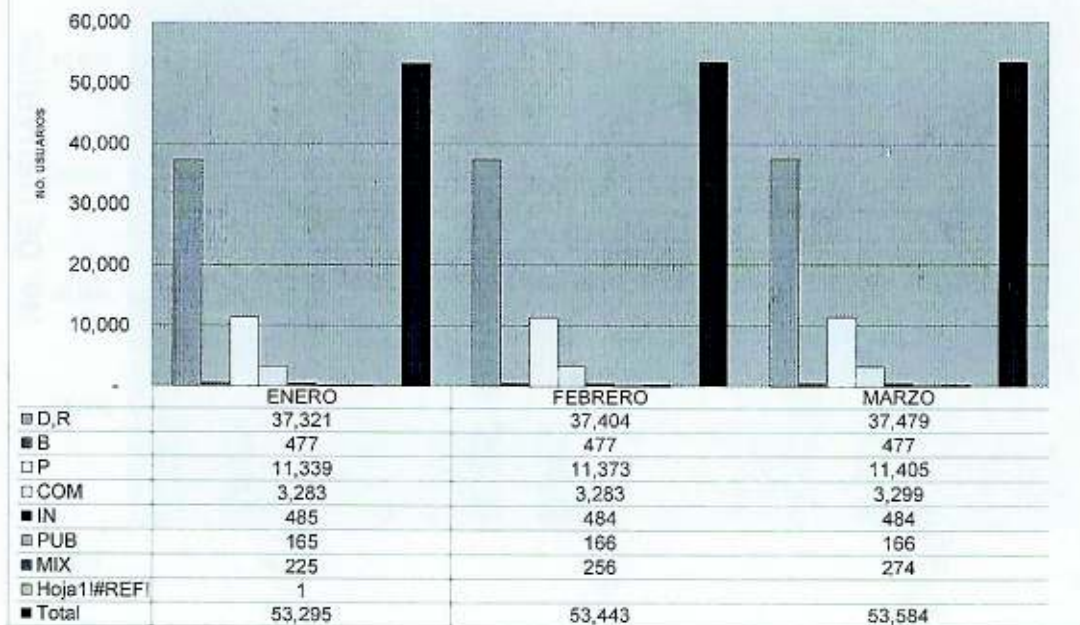


USUARIOS POR TARIFA

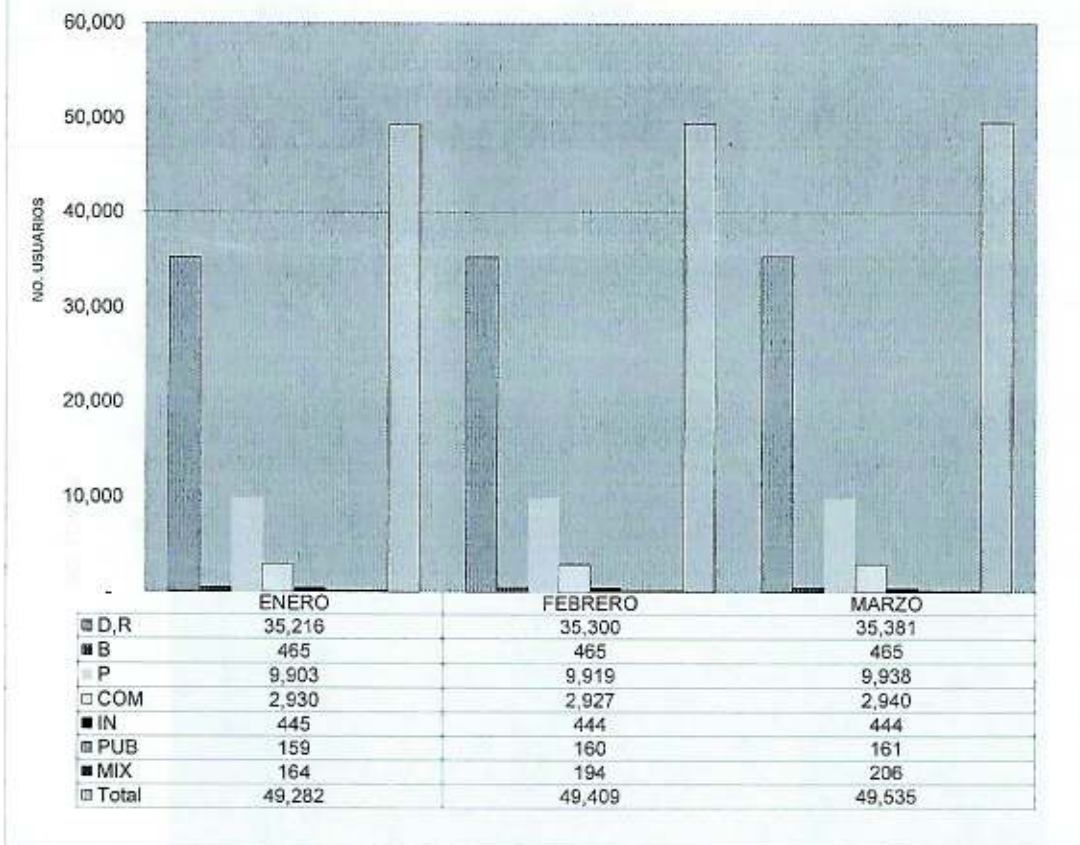


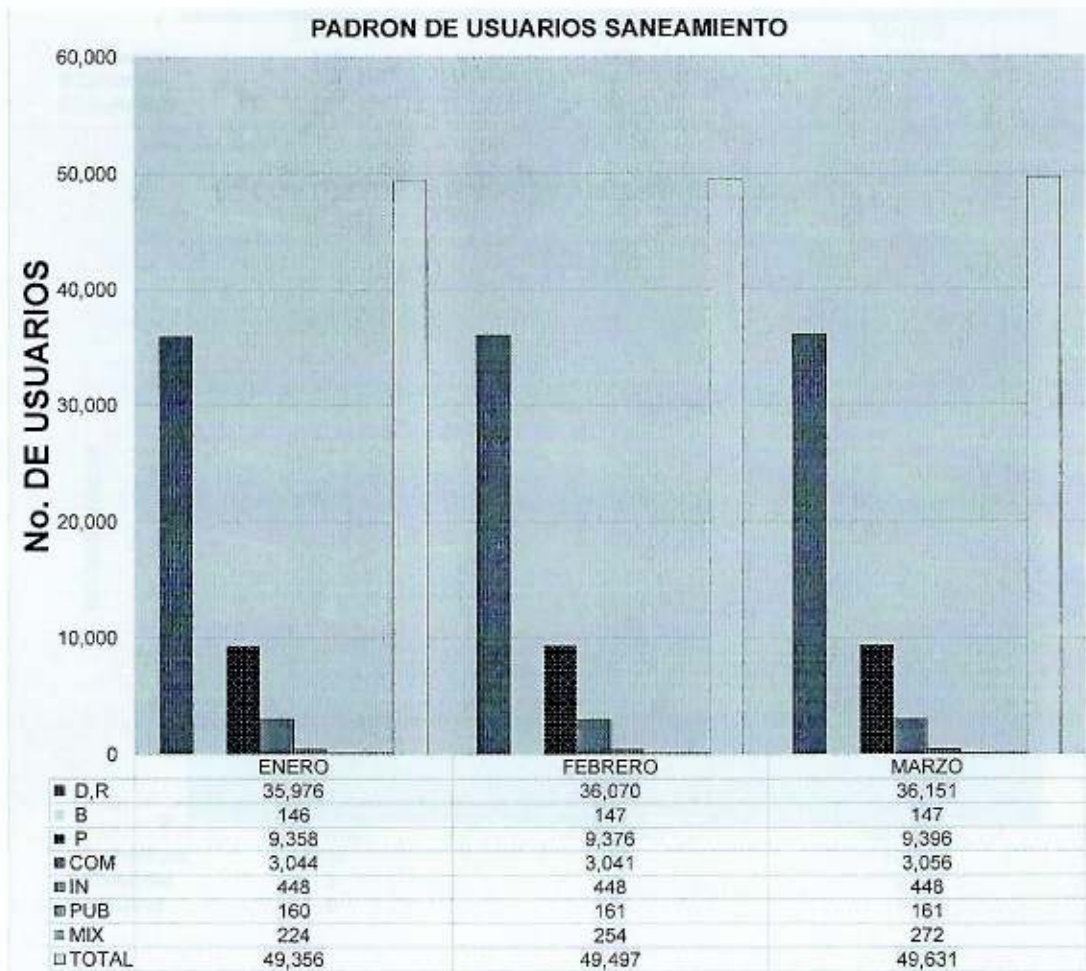
**GERENCIA COMERCIAL
INFORME TRIMESTRAL
ENERO A MARZO DE 2015**

PADRON DE USUARIOS AGUA POTABLE

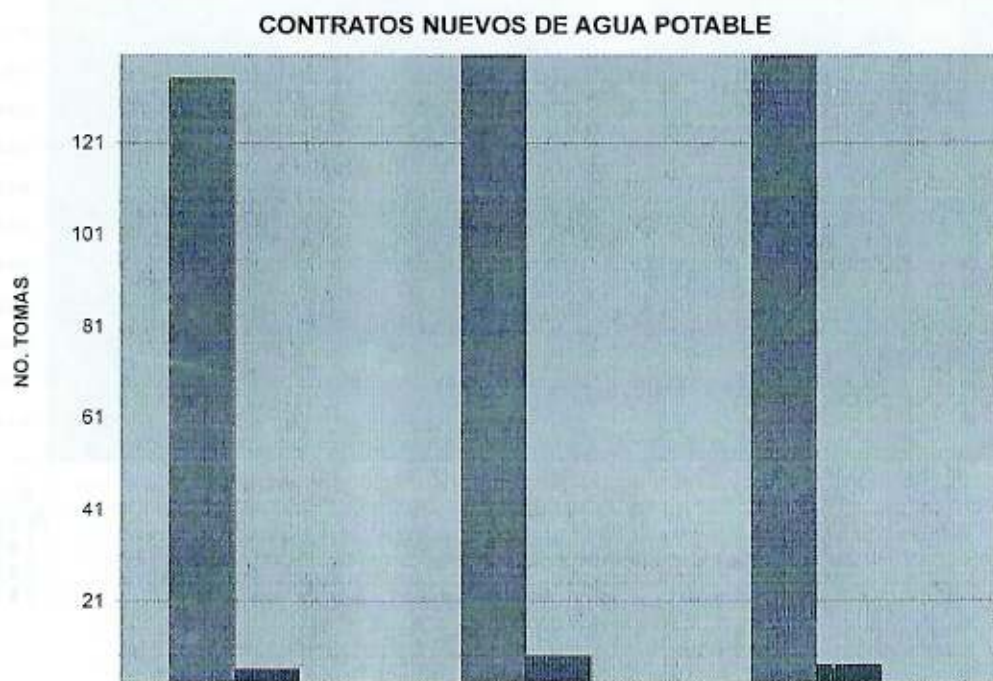


PADRON DE USUARIOS ALCANTARILLADO



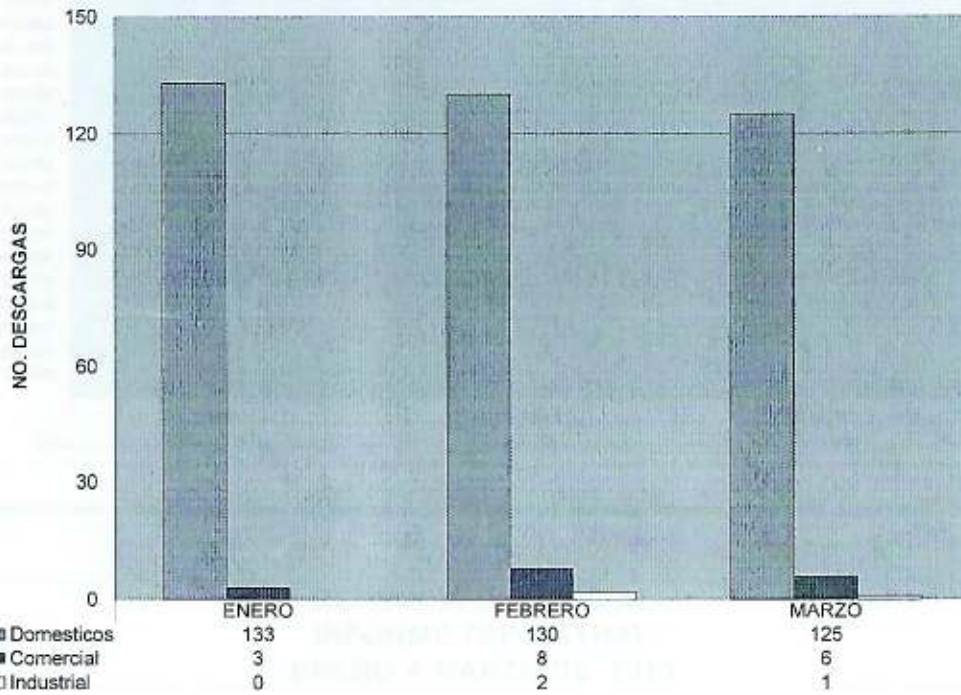


**GERENCIA COMERCIAL
INFORME TRIMESTRAL
ENERO A MARZO DE 2015**



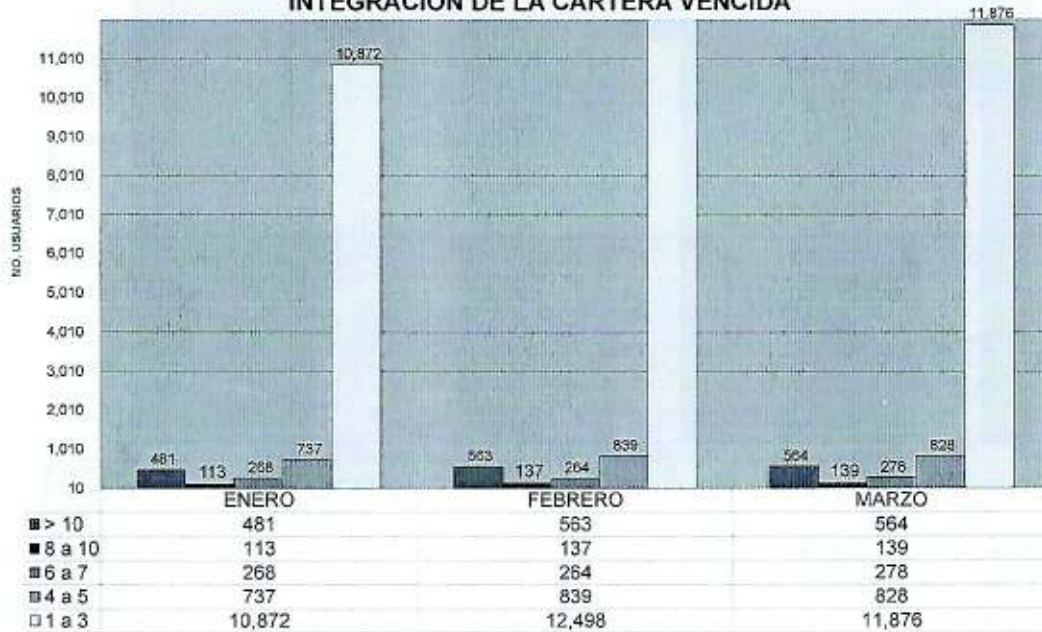
	ENERO	FEBRERO	MARZO
Domesticos	135	140	140
Comercial	6	9	7
Industrial	0	2	1

CONTRATOS NUEVOS DE ALCANTARILLADO

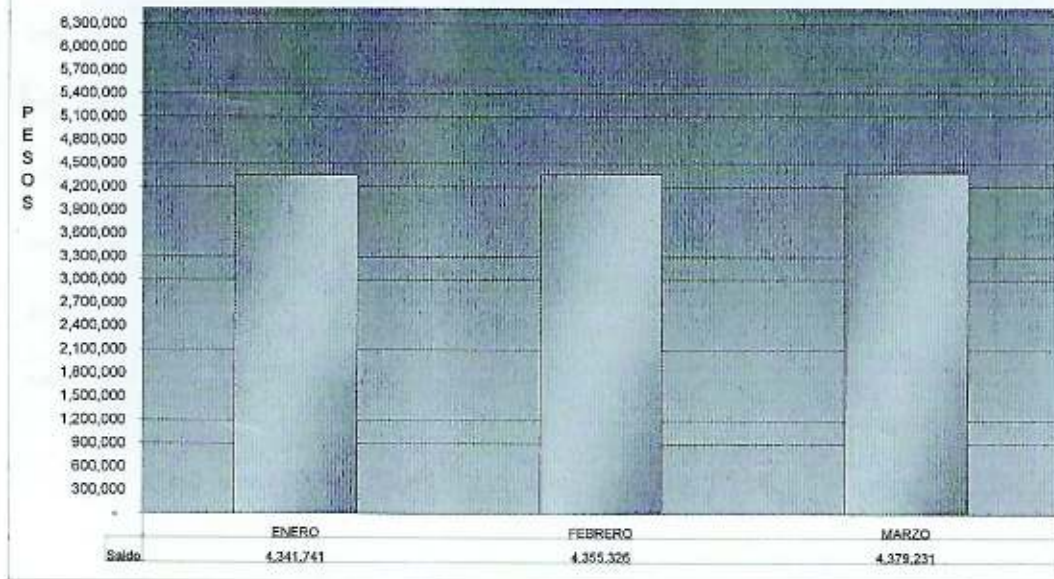


GERENCIA COMERCIAL INFORME TRIMESTRAL ENERO A MARZO DE 2015

INTEGRACION DE LA CARTERA VENCIDA



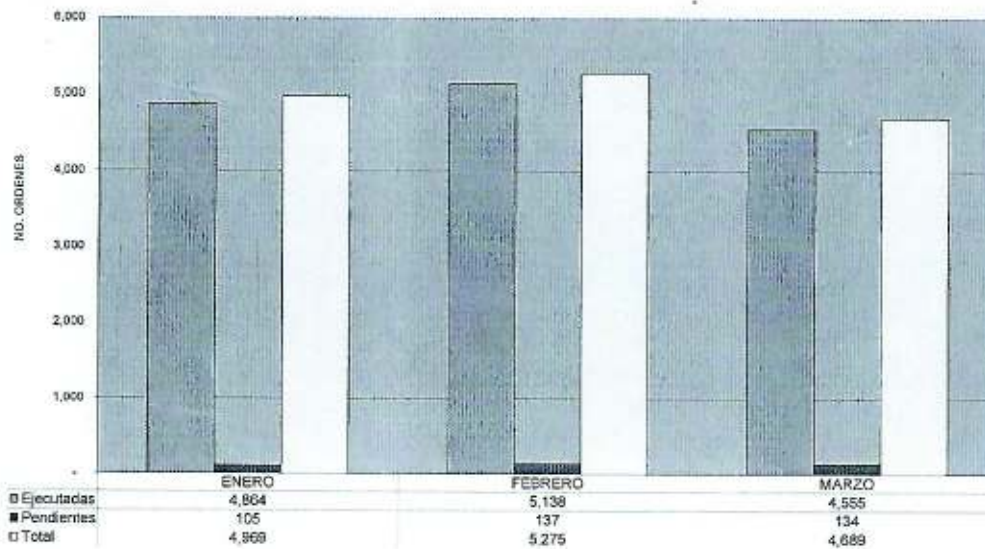
SALDO DE CARTERA VENCIDA



Esta grafica no incluye en sus importes, todos los cargos accesorios originados por morosidad. Porcentaje trimestral de cartera vencida 4%.

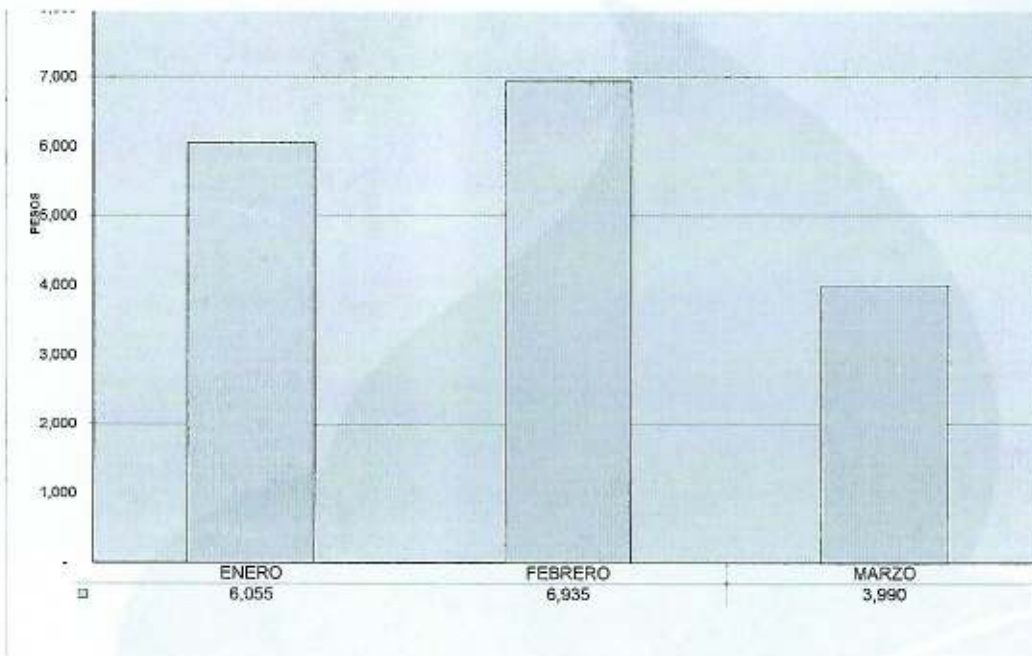
GERENCIA COMERCIAL INFORME TRIMESTRAL ENERO A MARZO DE 2015

SOLICITUDES DE ATENCION AL USUARIO



INGRESO POR TOMAS COMUNITARIAS

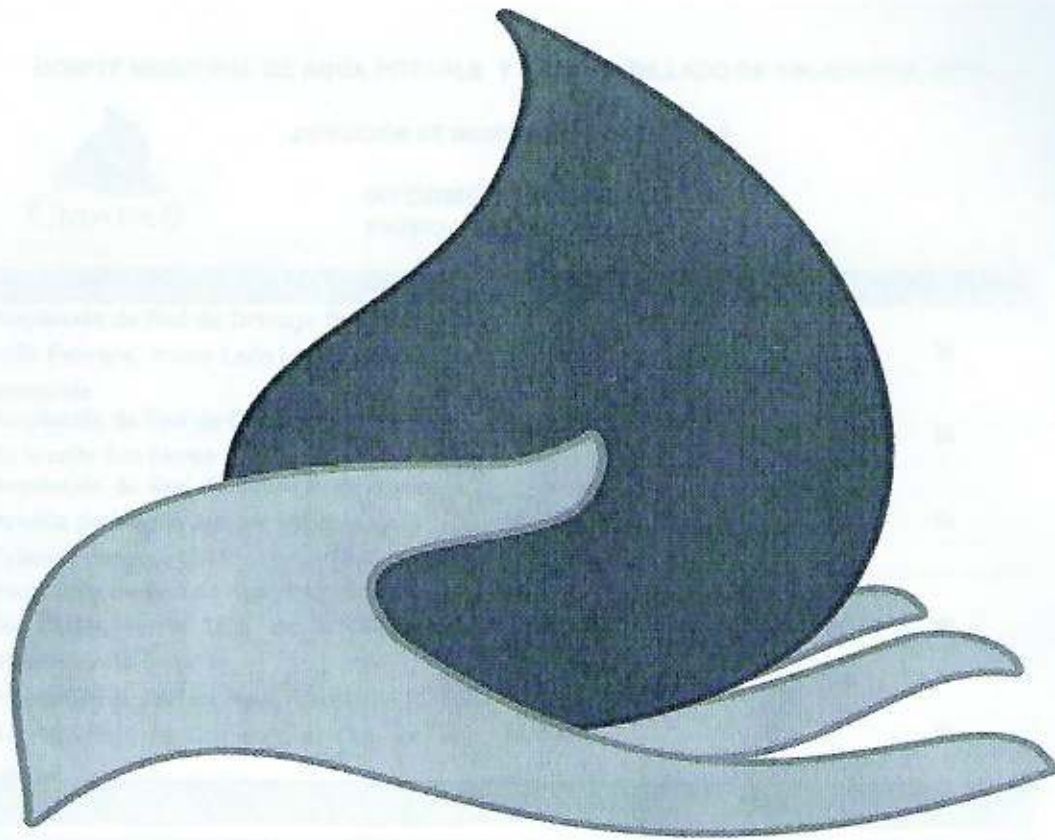
8,000



Para el Servicio de Tema Comunitaria,
 Existen 10 tomas para todas la Zonas
 De este servicio se abastecen
 aproximadamente 206 lotes.

CMAPAS

INFORME TRIMESTRAL
 ENERO-FEBRERO-MARZO



CMAPAS

INFORME TRIMESTRAL
ENERO-FEBRERO-MARZO

COMITÉ MUNICIPAL DE AGUA POTABLE Y ALCANTARILLADO DE SALAMANCA, GTO.



DIRECCIÓN DE INGENIERÍA Y PROYECTOS

INFORME TRIMESTRAL
ENERO-FEBRERO-MARZO

PRESUPUESTO-ANTEPRESUPUESTOS	MONTO	TERMINADOS	TRAMITADOS
Ampliación de Red de Drenaje Sanitario calle Febrero, tramo León casi frente a buaavalo	48,063.47	Si	Si
Ampliación de Red de Drenaje Sanitario de la calle San Nereo	107,575.50	Si	Si
Ampliación de Red de Drenaje de Agua Potable de la calle Ignacio Vallarta de la Colonia Francisco Villa	35,246.18	Si	Si
Ampliación de Red de Agua Potable calle Rio Balsas/Autria 1106 de la Colonia Albino García	41,373.41	Si	Si
Ampliación de Red de Agua Potable en la Avenida Faja de Oro para el Club de Leones	61,706.29	Si	Si
293,964.85			

SUPERVISION	NOMBRE	ALCANCE	RESULTADO
Villas Salamanca 400 (Imbert)	Drenaje Sanitario	Construcción	Pendiente
Villas Salamanca 400 (Visal)	Drenaje Sanitario	Construcción	Pendiente
	Agua Potable		Pendiente
Fraccionamiento Cipreses Residencial	Agua Potable	Construcción	En proceso
	Drenaje Sanitario	Construcción	En proceso
	Drenaje Pluvial	Construcción	En proceso
Fraccionamiento Barlovento	Agua Potable	Construcción	En proceso
	Drenaje Sanitario	Construcción	En proceso
	Drenaje Pluvial	Construcción	En proceso
Las Glorias	Agua Potable	Construcción	En proceso
	Drenaje Sanitario	Construcción	En proceso
	Drenaje Pluvial	Construcción	En proceso
Las Misiones	Agua Potable	Construcción	Suspendido

SUPERVISION	NOMBRE	ALCANCE	RESULTADO
	Drenaje Sanitario	Construcción	Suspendido
	Drenaje Pluvial	Construcción	Suspendido
Arboledas de Ciudad Bajo	Agua Potable	Construcción	En proceso
	Drenaje Sanitario	Construcción	En proceso
	Drenaje Pluvial	Construcción	En proceso
Prados Verdes	Agua Potable	Construcción	En proceso
	Drenaje Sanitario	Construcción	En proceso
	Drenaje Pluvial	Construcción	En proceso
Rincon Campestre	Agua Potable	Construcción	Pendiente
	Drenaje Sanitario	Construcción	Pendiente
	Drenaje Pluvial	Construcción	Pendiente
Real San Jacinto	Agua Potable	Construcción	En proceso
	Drenaje Sanitario	Construcción	En proceso
	Drenaje Pluvial	Construcción	En proceso
Fraccionamiento Alterra	Agua Potable	Construcción	En proceso
	Drenaje Sanitario	Construcción	En proceso
	Drenaje Pluvial	Construcción	En proceso
Residencial Arboledas	Agua Potable	Construcción	En proceso
	Drenaje Sanitario	Construcción	En proceso
	Drenaje Pluvial	Construcción	En proceso

COMITÉ MUNICIPAL DE AGUA POTABLE Y ALCANTARILLADO DE SALAMANCA, GTO.



DIRECCIÓN DE INGENIERÍA Y PROYECTOS

**INFORME TRIMESTRAL
ENERO-FEBRERO-MARZO**

ACTUALIZACIÓN DEL CATASTRO	UNIDAD	CANTIDAD	DIÁMETRO
AGUA POTABLE			
Fraccionamiento Real San Jacinto 1era. Etapa	Crucero ml	36 1163.80	3" PVC
Colonia Miguel Hidalgo	Crucero ml ml	40 886.70 1315.80	3" PVC 4" PVC
ALCANTARILLADO SANITARIO			
Colonia Las Margaritas	Crucero ml	42 2070.85	8" PAD
Colonia El Rosario	Crucero ml	10 459.25	8" PAD
Boulevard Las Reynas	Crucero ml	3 126.70	12" PAD
Fraccionamiento Villa Luz	Crucero ml	6 171.35	10" PAD
Calle Ninfas/S. Angel y Yuca	Crucero ml	6 246.30	8" PAD
Colonia Ampliación El Rosario	Crucero ml	16 550.90	8" PAD
PLUVIAL			
Avenida Sol/Río Lerma y S. José	Crucero ml ml ml	15 111.20 148.30 570.95	12" PAD 15" PAD 18" PAD
Fraccionamiento Villa Luz	Crucero Longitud	3.00 31.60	15" PAD
CARTAS DE FACTIBILIDAD			DEPENDENCIA
Home Depot	Particular	Arq. María José Quintana	
Farmacia Guadalajara	Particular	Carmen Aida Méndez Aguirre	
San Juan de Razos	Coveg	Ing. Adrian Peña Miranda	
Centro Comercial	Particular	Arq. Daniel E. Mendizabal	
Residencial Arboledas	Particular	Ing. Guillermo A. Reyes Reyes	
Edificio Valle de Santiago	Particular	Dr. Luis Francisco Robles	



COMITÉ MUNICIPAL DE AGUA POTABLE
Y ALCANTARILLADO DE SALAMANCA

Gerencia de Agua Potable

INFORME TRIMESTRAL

Enero - Marzo 2015

COMITÉ MUNICIPAL DE AGUA POTABLE Y ALCANTARILLADO DE SALAMANCA

GERENCIA DE AGUA POTABLE

REPORTE DE ACTIVIDADES DE AGUA POTABLE EN EL TRIMESTRE
ENERO - MARZO 2015

MES	REPORTES PENDIENTES	NUMERO DE FUGAS ATENDIDAS			CAMBIO DE TOMAS	INTERCONEXION DE LINEA	AMPLIACION DE REDES (MT ³)
		CUADRO DE MEDICIÓN	TOMA	RED PRINCIPAL			
ENERO	0	306	189	6	48	0	30
FEBRERO	0	283	156	3	33	29	382
MARZO	0	276	170	12	31	0	168
TOTALES	0	865	515	21	112	29	586


**REHABILITACIÓN DE LÍNEAS DE AGUA POTABLE REALIZADAS CON RECURSOS PROPIOS
EN LOS MESES DE ENERO - MARZO 2015**

Gerencia de Agua Potable

No.	UBICACIÓN	TRAMO	LONG. MTS.	DIAM. "	PROF. ML	CONCRETO M3	FECHA PROGRAMADA	EJECUCIÓN	
								FECHA INICIO	FECHA TERM.
1	Pánfilo Natera, colonia Ampliación Francisco Villa.		36.00	3"	0.50	0.00	29-ene-15	29-ene-15	29-ene-15
		Estación - Mataderos	112.00	6"	0.80	9.00	03-feb-15	03-feb-15	03-feb-15
		Estación - Mataderos	112.00	3"	0.70	6.00	04-feb-15	04-feb-15	04-feb-15
		Est. Bolinas - Desfilos Bosquias	154.00	4"	0.80	11.00	18-feb-15	18-feb-15	19-feb-15
6	Manglar, colonia Ampliación Francisco Villa.		46.00	3"	1.00	0.00	05-mar-15	05-mar-15	05-mar-15
7	Paseo Río Lerma # 330	Zona Centro	42.00	3"	0.80	0.00	18-mar-15	18-mar-15	18-mar-15
8	P. Luis Vallarta, Ampliación Francisco Villa		80.00	3"	1.00	0.00	19-mar-15	19-mar-15	19-mar-15

586

 Ampliaciones de línea de agua potable


 Rehabilitaciones de línea de agua potable

* Pendiente a realizar

COMITÉ MUNICIPAL DE AGUA POTABLE Y ALCANTARILLADO DE SALAMANCA

Gerencia de Agua Potable

AMPLIACION DE REDES DE AGUA POTABLE EN LOS MESES DE ENERO - MARZO DEL 2015



AÑO 2015

COMITÉ MUNICIPAL DE AGUA POTABLE Y ALCANTARILLADO DE SALAMANCA

Gerencia de Agua Potable


REPOSICIÓN DE PAVIMENTOS REALIZADOS POR AMPLIACIONES Y REHABILITACIONES DE REDES DE AGUA POTABLE DE ENERO - MARZO 2015

PARTIDA	CONCEPTO	UNIDAD	CANTIDAD	P.UNITARIO INC. I.V.A.	IMPORTE PESOS	FECHA	UTILIZAR EN LUGAR
1	Concreto de F'c=250 kg/cm2 Agregado máximo 3/4"	M³	70.00	1,270	\$ 88,914.00	12/01/2015	*Circ. Paseo de Las Lomas Colonia Las Reynas
2	Concreto de F'c=250 kg/cm2 Agregado máximo 3/4"	M³	17.00	1,270	\$ 21,593.40	16/02/2015	Independencia entre Allende y Morelos Zona Centro
3	Concreto de F'c=250 kg/cm2 Agregado máximo 3/4"	M³	11.00	1,270	\$ 13,972.20	25/02/2015	Blvd. Las Reynas Las Lomas y Los Bosques Las Reynas
TOTAL					\$ 124,479.60		

* La rehabilitación de Circ. Paseo de Las Lomas se llevo a cabo en el mes de Diciembre del 2014, quedando pendiente la reposición de pavimento, la cual se realizo en el mes de enero del presente año.


COMITÉ MUNICIPAL DE AGUA POTABLE Y ALCANTARILLADO DE SALAMANCA
SUBDIRECCIÓN DE AGUAS POTABLES

COMPARATIVA DE VOLUMEN PRODUCCIÓN EN M³ EN EL TRIMESTRE ENERO - MARZO DEL 2014 Y 2013




COMITÉ MUNICIPAL DE AGUA POTABLE Y ALCANTARILLADO DE SALAMANCA
GERENCIA DE AGUA POTABLE

COMPARATIVA DE VOLUMEN PRODUCIDO EN M³ EN EL TRIMESTRE ENERO - MARZO DEL 2014 Y 2015



COMITÉ MUNICIPAL DE AGUA POTABLE Y ALCANTARILLADO DE SALAMANCA

Gerencia de Alcantarillado



CMAPAS

INFORME TRIMESTRAL

Enero - Marzo de 2015

LINEAS DE ALCANTARILLADO REPARADAS CON RECURSOS PROPIOS EN LOS MESES DE ENERO - MARZO DE 2015

Gerencia de Alcantarillado

No.	UBICACION	TRAMO	LONG. MTS.	DIAM. "	PROF. ML	CONCRETO M3	FECHA INICIO	FECHA TERM.
1	JUAN PABLO II	San German	6.10	10	1.010	0.80	07-ene	07-ene
2	INSURGENTES	Tomaza Estevez y Zaragoza	69.00	10	0.286	4.21	12-ene	28-ene
3	RIO BRAVO	Insurgentes y San Antonio	38.00	10	1.300	Asfalto	20-ene	23-ene
4	XOLOTL	Primitivo Soto y Netzahualpilli	24.40	10	3.400	12.50	30-ene	31-ene
5	XOLOTL	Primitivo Soto y Netzahualpilli	33.70	10	3.400		31-ene	09-feb
6	INDEPENDENCIA	Morelos Y Allende	23.60	12	5.700	9.00	09-feb	25-feb
7	ALBINO GARCIA	San Antonio	23.00	10	3.900		09-feb	25-feb
8	INDEPENDENCIA	Morelos Y Allende	5.23	10	2.400	Tierra	18-feb	18-feb
9	COMUNICACION SUR	Comunicación Oriente y Comunicación Poniente	11.75	10	3.900	14.00	09-feb	25-feb
10			50.80	12	1.620		05-mar	09-mar
11			95.00	12	1.640	70.00	10-mar	20-mar
12			58.40	12	1.610		19-mar	27-mar
Total			438.98					

AMPLIACION DE LINEAS DE ALCANTARILLADO EN LOS MESES DE ENERO - MARZO DE 2015

Gerencia de Alcantarillado


No.	UBICACION	TRAMO	LONG. MTS.	DIAM. "	PROF. ML	CONCRETO M3	FECHA INICIO	FECHA TERM.
1	INSURGENTES	Tomaza Estevez y Zaragoza	6.10	10	1.501	Tierra	12-ene	28-ene
			50.00	10	1.633			
			52.00	10	1.895			
			5.71	10	1.539			
2	ALLENDE	Cruz Roja y Pasajero	33.50	30	5.640	-	22-ene	30-ene
3	MANGLAR	Vifal y Campos eliseos	48.80	10	1.270	Tierra	25-feb	27-feb
4	PASEO RIO LERMA 300	Victoria y Niños Heroes	12.00	10	1.800	2.20	03-mar	03-mar
Total			208.11					

Obra terminada.
 Obra en proceso
 Obra en contratada
 Pendiente reposición de pavimento.



COMITÉ MUNICIPAL DE AGUA POTABLE Y ALCANTARILLADO DE SALAMANCA
Gerencia de Alcantarillado

REHABILITACION DE REDES DE ALCANTARILLADO DE LOS MESES DE ENERO - MARZO



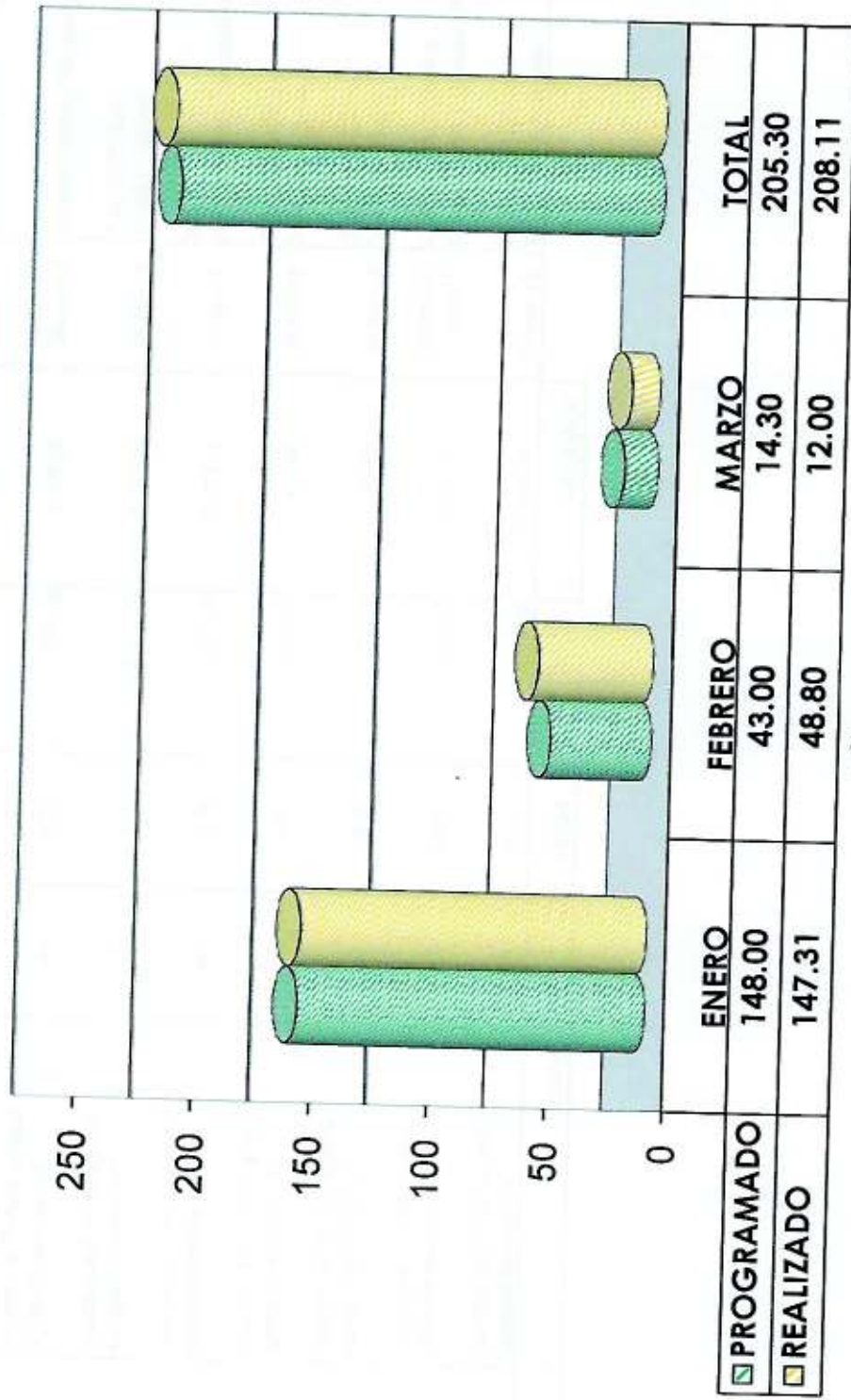
AÑO 2015



COMITÉ MUNICIPAL DE AGUA POTABLE Y ALCANTARILLADO DE SALAMANCA

Gerencia de Alcantarillado

AMPLIACION DE REDES DE ALCANTARILLADO DE LOS MESES DE ENERO - MARZO



AÑO 2015

COMITE MUNICIPAL DE AGUA POTABLE Y
ALCANTARILLADO DE SALAMANCA

Gerencia de Alcantarillado

REPOSICION DE PAVIMENTOS REALIZADOS POR REPARACIONES DE
ALCANTARILLADO DE ENERO - MARZO DE 2015

PARTIDA	CONCEPTO	UNIDAD	CANTIDAD	P.UNITARIO INC. I.V.A	IMPORTE PESOS	FECHA	UTILIZAR EN	
							LUGAR	
1	Concreto de F'c=250 kg/cm2 Agregado máximo 3/4"	m3	15.83	1,270.20	20,107.27	02-ene-15	SAN FRANCISCO DE ASIS Comunic. Norte y San Antonio	
2	Concreto de F'c=250 kg/cm2 Agregado máximo 3/4"	m3	0.80	1,270.20	1,016.16	08-ene-15	JUAN PABLO San German y Blvd. San Agustin	
3	Concreto de F'c=250 kg/cm2 Agregado máximo 3/4"	m3	4.21	1,270.20	5,347.54	24-ene-15 28-ene-15	INSURGENTES Tomasa Esteves y Zaragoza	
4	Concreto de F'c=250 kg/cm2 Agregado máximo 3/4"	m3	8.00	1,270.20	10,161.60	06-feb-15	BAUTISTERIO Xolotl y Catedral	
5	Concreto de F'c=250 kg/cm2 Agregado máximo 3/4"	m3	12.50	1,270.20	15,877.50	10-feb-15	XOLOTL Primitivo Soto y Netzahualpicci	
6	Concreto de F'c=250 kg/cm2 Agregado máximo 3/4"	m3	9.00	1,270.20	11,431.80	24-feb-15	INDEPENDENCIA Morelos y Allende	
7	Concreto de F'c=250 kg/cm2 Agregado máximo 3/4"	m3	14.00	1,270.20	17,782.80	04-mar-15	INDEPENDENCIA Morelos y Allende	
8	Concreto de F'c=250 kg/cm2 Agregado máximo 3/4"	m3	56.00	1,270.20	71,131.20	26-mar-14 31-mar-15	COMUNICACIÓN SUR Comunic. Ote. Y Comunic. Pte.	
9	Concreto de F'c=250 kg/cm2 Agregado máximo 3/4"	m3	2.20	1,270.20	2,794.44	05-mar-15	PASEO RIO LERMA Victoria y Niños Heroes	
TOTAL			122.54		\$ 155,650.31			

