

**COMITÉ MUNICIPAL DE AGUA POTABLE Y
ALCANTARILLADO DE SALAMANCA, GTO.**



CMAPAS

INFORME TRIMESTRAL

ABRIL - JUNIO 2017

**L.A.E. HERMINIO TORRES AJURIA
PRESIDENTE DEL CONSEJO**

COMITÉ MUNICIPAL DE AGUA POTABLE Y ALCANTARILLADO DE SALAMANCA, GTO.
INTEGRACION DE LA CUENTA DE BANCOS

CMAPAS

NOMBRE DE LA CUENTA

SALDO AL 30 DE JUNIO DE 2017

111300101	Banamex 692-4723	750,603.61
111300201	Bancomer 0443077527	338,018.72
111300301	Banco del Bajío 06845220201	269,420.52
111300302	Banco del Bajío 06845220202	13,027,506.49
111300312	Bajío Domiciliación 6572036	46,453.20
111300315	Bajío Línea de Crédito Pta de Tratamiento 6999494	1,110.68
111300322	Bajío 10232445 PROTAR	750.00
111300327	Bajío Fondo de Ahorro Consejo 12125571	213,817.82
111300328	Bajío APAZU-2015-102 Cta.13468111	1,000.00
111300329	Bajío APAZU-2015-105 Cta.13609896	1,000.00
111300330	Bajío APAZU-2015-109 Cta.13631635	1,000.00
111300331	Bajío APAZU-2015-134 Cta.13932918	4,624.98
111300335	Bajío PRODDER 2015 Cta. 14219026	11,095.78
111300341	Bajío CMAPAS APAUR-2016-088 Cta.16243172	4,441.96
111300342	Bajío CMAPAS PRODI-2016-168 Cta.17135047	3,409.65
111300401	Banorte 102-980867	1,696,790.83
111300601	Santander 65-125 302388	104,521.03
111300603	Santander 22-000 106988	269,176.29
111300701	Scotiabank 02300758817	623,739.65
111300801	Banca Afirme Ahorro 1461099778	125,736.94
111300802	Banca Afirme 146110053	2,500.69
1113	Bancos / Dependencias y otros	17,496,718.84
111400301	Banco del Bajío 01 Inversión	90,867,437.15
111400302	Banco del Bajío 02 Inversión	13,913,016.49
111400309	Bajío Domiciliación Inversión 6572036	5,530,743.11
111400310	Bajío PROSSANEAR cta. 6756 3730201 Inversión	641,952.92
111400315	Bajío Línea de Crédito PTAR cta. 6999494 Inversión	0.05
111400322	Bajío 10232445 Protar Inversión	218,096.74
111400328	Bajío APAZU-2015-102 Cta.13468111 Inver.	11,490.87
111400329	Bajío APAZU-2015-105 Cta.13609896 Inver.	30,038.51
111400330	Bajío APAZU-2015-109 Cta.13631635 Inver.	258,015.33
111400331	Bajío APAZU-2015-134 Cta.13932918 Inver.	234,353.96
111400335	Bajío PRODDER 2015 Cta. 14219026 Inversión.	5.18
111400336	Bajío CMAPAS POZO PALO BLANCO Cta. 15023070 Inver	0.03
111400338	CMAPAS Prima de Antigüedad Inver. Cta.16075285	1,489,327.27
111400341	Bajío CMAPAS APAUR-2016-088 Inver. Cta.16243172	47,066.36
111400342	Bajío CMAPAS PRODI-2016-168 Inver. Cta.17135047	332.31
111400601	Santander Cta. 65125302388 Inversión	3,491.83
111400603	Santander Cta. 22000 106988 Inversión	7,866,626.46
111400801	Banca Afirme 1461099778 Inversión	1,658,230.65
111400802	Banca Afirme 146110053 Inversión	453,230.00
1114	Inversiones Temporales(3 meses)	123,223,455.22
	TOTAL	140,720,174.06


LIC. HERMINIO TORRES AJURIA
PRESIDENTE DEL CONSEJO DIRECTIVO

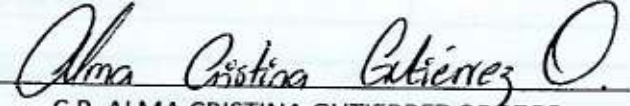
Alma Cristina Gutierrez O.
C.P. ALMA CRISTINA GUTIERREZ OROZCO
TESORERO DEL CONSEJO DIRECTIVO

COMITÉ MUNICIPAL DE AGUA POTABLE Y ALCANTARILLADO DE SALAMANCA, GTO.
RELACION DE DEPOSITOS EN GARANTIA AL 30 DE JUNIO DE 2017



CONCEPTO	IMPORTE
127900001 Dep. Gar. C.F.E	312,226.13
127900004 Dep. Gar. Marcozer, S.A. de C.V.	4,400.00
127900005 Admón y Estr Efva en Cobranza S.A. de C.V.	8,242.40
1279 Otros Activos Diferidos	324,868.53



LIC. HERMINIO TORRES AJURIA
PRESIDENTE DEL CONSEJO DIRECTIVO



C.P. ALMA CRISTINA GUTIERREZ OROZCO
TESORERO DEL CONSEJO DIRECTIVO

COMITÉ MUNICIPAL DE AGUA POTABLE Y ALCANTARILLADO DE SALAMANCA, GTO.
RELACION DE RETENCIONES POR PAGAR AL 30 DE JUNIO DE 2017



CONCEPTO	IMPORTE
211700001 ISR Salarios	462,969.60
211700002 ISR Consejo Directiv	56,219.89
211700003 ISR Profesionistas	270.42
211700004 ISR Asimilables Suel	11,286.36
211700005 1% Cedular	26.80
211700104 Cuota Obrera Confianza	1,133,705.51
211700105 Cuota Patronal Confianza	623,539.50
211700106 IMSS	105,634.24
211700107 INFONAVIT	594,042.73
211700108 Cuota Consejeros	136,351.54
211700109 Cuota Patronal Consejo	74,993.23
211700110 Intereses Fondo de Ahorro Consejo	2,473.05
211700111 Intereses Fondo de Ahorro Empleados	21,936.91
211700112 Prestamo FONACOT	389.38
211700301 0.2% Capacitación	34.34
211700302 0.5 % D.I.V.O.	12,566.11
211700305 0.25% Ret Colegio De Ingenieros Civiles	2,409.46
211700306 0.25% Ret Colegio de Arquitectos	128.91
211700307 0.5% Ret CMAPAS	257.82
211700308 0.2% Capacitacion Trabajadores CMAPAS	120,060.75
211700401 Donativo Bomberos	23,905.00
211700402 Donativo Cruz Roja	23,924.00
211700403 Donativo Dif	23,902.00
211700404 Donativo Asilo de Ancianos	23,932.00
2117 Retenciones y Contribuciones	3,454,959.55


LIC. HERMINIO TORRES AJURIA
PRESIDENTE DEL CONSEJO DIRECTIVO



C.P. ALMA CRISTINA GUTIERREZ OROZCO
TESORERO DEL CONSEJO DIRECTIVO

COMITÉ MUNICIPAL DE AGUA POTABLE Y ALCANTARILLADO DE SALAMANCA, GTO.
DEUDA PUBLICA AL 30 DE JUNIO DE 2017



Fecha de Contratación	Acreedor	Referencia	Financiamiento Contratado	Saldo	Número de pagos
16/12/2011	BANCO DEL BAJIO SA	PAGARE 1	5,136,848.65	pagado	14
16/12/2011	BANCO DEL BAJIO SA	PAGARE 2	1,882,250.53	1,192,154.53	66
23/02/2012	BANCO DEL BAJIO SA	PAGARE 3	1,086,079.15	691,724.15	65
23/02/2012	BANCO DEL BAJIO SA	PAGARE 4	3,587,768.96	2,284,973.96	65
23/02/2012	BANCO DEL BAJIO SA	PAGARE 5	1,390,173.45	885,383.45	65
23/02/2012	BANCO DEL BAJIO SA	PAGARE 6	538,987.58	343,272.58	65
16/03/2012	BANCO DEL BAJIO SA	PAGARE 7	5,029,395.23	3,221,075.23	64
23/03/2012	BANCO DEL BAJIO SA	PAGARE 8	18,724,308.77	11,992,020.77	64
			37,375,812.32	20,610,604.67	


LIC. HERMINIO TORRES AJURIA
PRESIDENTE DEL CONSEJO DIRECTIVO



C.P. ALMA CRISTINA GUTIERREZ OROZCO
TESORERO DEL CONSEJO DIRECTIVO

COMITÉ MUNICIPAL DE AGUA POTABLE Y ALCANTARILLADO DE SALAMANCA, GTO.
ESTADO DE SITUACION FINANCIERA AL 30 DE JUNIO DE 2017

CMAPAS

CONCEPTO	Periodo Actual	Periodo Anterior
1000 ACTIVO	582,536,880.09	574,063,758.95
1100 Activo Circulante	189,614,764.82	197,510,816.07
1110 Efectivo y Equivalentes	140,969,674.06	142,905,172.18
1120 Derechos a recibir efvo./eq.	29,722,009.70	42,970,197.28
1130 Derechos a recibir bienes/servicios	6,590,358.59	3,916,106.25
1140 Inventarios	0.00	0.00
1150 Almacenes	12,332,722.47	7,719,340.36
1160 Est. por pérdidas o deterioro de A	0.00	0.00
1190 Otros Activos Circulantes	0.00	0.00
1200 Activo No Circulante	392,922,115.27	376,552,942.88
1210 Inversiones Financieras a LP	0.00	0.00
1220 Derechos a recibir efvo/eq.	25,994,716.23	24,627,302.80
1230 Bienes Inmuebles, Infr. y Cons.	403,613,125.04	390,509,584.36
1240 Bienes Muebles	94,203,426.97	92,412,074.07
1250 Activos Intangibles	1,512,291.51	1,416,513.76
1260 Dep., Det. y Amortizaciones Acum.	-134,313,493.63	-134,322,601.79
1270 Activos Diferidos	1,912,049.15	1,910,069.68
1280 Est. por pérdidas o Det. de Activo	0.00	0.00
1290 Otros Activos no Circulantes	0.00	0.00
2000 PASIVO	34,905,590.94	37,283,735.48
2100 Pasivo Circulante	15,379,726.27	17,757,870.81
2110 Cuentas por pagar a Corto Plazo	12,830,107.45	14,123,511.99
2120 Documentos por pagar a CP	0.00	0.00
2130 Porción a CP de la Deuda Pública	1,084,740.00	2,169,480.00
2140 Títulos y Valores a Corto Plazo	0.00	0.00
2150 Pasivos Diferidos a Corto Plazo	0.00	0.00
2160 Fondos y Bienes de Terc. en Gtía.	0.00	0.00
2170 Provisiones a Corto Plazo	1,464,878.82	1,464,878.82
2190 Otros Pasivos a Corto Plazo	0.00	0.00
2200 Pasivo No Circulante	19,525,864.67	19,525,864.67
2210 Cuentas por pagar a Largo Plazo	0.00	0.00
2220 Documentos por pagar a Largo Plazo	0.00	0.00
2230 Deuda Pública a Largo Plazo	19,525,864.67	19,525,864.67
2240 Pasivos Diferidos a Largo Plazo	0.00	0.00
2250 Fondos y Bienes de Terc. en Admon.	0.00	0.00
2260 Provisiones a Largo Plazo	0.00	0.00
3000 PATRIMONIO	547,631,289.15	536,780,023.47
3100 Patrimonio Contribuido	240,768,546.94	240,835,035.12
3110 Aportaciones	240,176,577.47	240,362,941.40
3120 Donaciones de Capital	591,969.47	472,093.72
3130 Act. de la Hacienda Pública	0.00	0.00
3200 Patrimonio Generado	306,862,742.21	295,944,988.35

3210 Otro/ Desahorro	31,482,092.06	71,142,805.71
3220 Resultados de Ejercicios Anteriores	275,380,650.15	224,802,182.64
3230 Revalúos	0	-
3240 Reservas	0	-
3250 Rectificaciones de Res. de Ejerc.	0	-
3300 Exceso o Insuficiencia en la act.	0	-
3310 Resultado por posición monetaria	0	-
3320 Resultado por tenencia de Activos	0	-


LAE. HERMINIO TORRES AJURIA
PRESIDENTE DEL CONSEJO DIRECTIVO


C.P. ALMA CRISTINA GUTIERREZ OROZCO
TESORERO DEL CONSEJO DIRECTIVO



COMITÉ MUNICIPAL DE AGUA POTABLE Y ALCANTARILLADO DE SALAMANCA, GTO.
ESTADO DE ACTIVIDADES AL 30 DE JUNIO DE 2017

CMAPAS

CONCEPTO	PERIODO ACTUAL	PERIODO ANTERIOR
4000 INGRESOS	93,478,360.56	218,287,598.66
4100 Ingresos de Gestión	93,478,360.56	198,263,900.56
4110 Impuestos	-	-
4120 Cuotas y Aportaciones de SS	-	-
4130 Contribuciones de Mejoras	-	-
4140 Derechos	-	-
4150 Productos de tipo corriente	3,118,275.75	3,488,918.84
4160 Aprovechamientos de tipo corriente	-	-
4170 Ing. x Venta de Bienes y Servicios	90,287,918.21	194,639,990.78
4190 Ingresos no comprendidas	72,166.60	134,990.94
4200 Transferencias, Subsidios y Aportac	-	20,023,698.10
4210 Participaciones y Aportaciones	-	20,023,698.10
4220 Transferencias, Asig., Sub.	-	-
4300 Otros Ingresos benefiOtros Ingresos	-	-
4310 Ingresos Financieros	-	-
4320 Incr. por Variación de Inventarios	-	-
4330 Dism. del Exceso de Estimaciones	-	-
4340 Dism. del Exceso de Provisiones	-	-
4390 Otros Ingresos	-	-
5000 GASTOS	61,996,268.50	147,144,792.95
5100 Gastos de Funcionamiento	61,090,613.24	124,709,219.05
5110 Servicios Personales	29,479,124.42	63,530,188.98
5120 Materiales y Suministros	7,785,222.44	18,883,294.63
5130 Servicios Generales	23,826,266.38	42,295,735.44
5200 Transferencias, Asig., Sub.	-	-
5210 Transferencias Internas	-	-
5220 Transferencias al resto del SP	-	-
5230 Subsidios y Subvenciones	-	-
5240 Ayudas Sociales	-	-
5250 Pensiones y Jubilaciones	-	-
5260 Transferencias a Fid., Mandatos	-	-
5270 Transferencias a Seguridad Social	-	-
5280 Donativos	-	-
5290 Transferencias al Exterior	-	-
5300 Participaciones y aportaciones	-	-
5310 Participaciones	-	-
5320 Aportaciones	-	-
5330 Convenios	-	-
5400 Intereses, comisiones, otros gastos	871,088.91	1,357,474.10
5410 Intereses de la deuda pública	871,088.91	1,357,474.10
5420 Comisiones de la deuda pública	-	-
5430 Gastos de la deuda pública	-	-



COMITÉ MUNICIPAL DE AGUA POTABLE Y ALCANTARILLADO DE SALAMANCA, GTO.
ESTADO DE ACTIVIDADES AL 30 DE JUNIO DE 2017

CMAPAS

5440 Costo por coberturas	-	-
5450 Apoyos Financieros	-	-
5500 Otros Gastos y Pérdidas	0.53	8,259,020.79
5510 Estimaciones, Depreciaciones, Det.	-	8,258,316.95
5520 Provisiones	-	-
5530 Disminución de Inventarios	-	-
5540 Aumento por Insuf. de Estimaciones	-	-
5550 Aumento por Insuf. de Provisiones	-	-
5590 Otros Gastos	0.53	703.84
5600 Inversion publica	34,565.82	12,819,079.01
5610 Inversion publica no capitalizable	34,565.82	12,819,079.01
3210 Ahorro/Desahorro	31,482,092.06	71,142,805.71

[Signature]
LAE. HERMINIO TORRES AJURIA
PRESIDENTE DEL CONSEJO DIRECTIVO

[Signature]
C.P. ALMA CRISTINA GUTIERREZ OROZCO
TESORERO DEL CONSEJO DIRECTIVO

COMITÉ MUNICIPAL DE AGUA POTABLE Y ALCANTARILLADO DE SALAMANCA, GTO.

RELACION DE DEUDORES DIVERSOS AL 30 DE JUNIO DE 2017



FRACCIONADORES

112200001	FRACC. EL PROGRESO	21,932.10
112200001	INTEGR. DE LÍNEA DE DRENAJE AL CMAP	1,684.10
112200001	LAS MISIONES	529,471.82
112200001	GRUPO ALDO PROMOTORA	938,956.90
		1,492,044.92

CONVENIOS ESTATALES-FEDERALES

112200001	COMISION ESTATAL DEL AGUA	3,521,971.28
		3,521,971.28

FACTURACION

112200002	Cuotas Vencidas	3.67
112300006	CxC Por Facturación	15,415,130.92
112500007	CxC Documentados	4,623,927.71
		20,039,062.30

FONDO FIJO CAJAS Y SUBSIDIO AL EMPLEO

112200004	Subsidio Semanal	1,841.97
112200005	Subsidio Catorcenal	760.20
112500002	Fondo Fijo Cajas	325,000.00
		327,602.17

DERECHOS CNA

112200001	COMISION NACIONAL DEL AGUA	1,568,071.00
112900001	COMISION NACIONAL DEL AGUA	141,706.00
		1,709,777.00

EMPLEADOS

112300001	PEDRO BERMUDEZ LOPEZ	1,934.72
112300001	ROBERTO SALAZAR LATIGO	6,160.00
		8,094.72

CONVENIOS MUNICIPALES

112900001	Pemex	239,077.72
		239,077.72

IMPUESTOS

112900007	Iva acreditable por pagar	367,232.15
	Iva acreditable devengado	2,017,147.44
		2,384,379.59

PROVEEDORES/ CONTRATISTAS

11310000	BOMBAS VERTICALES BNJ SA DE CV	742,731.60
	LUIS JORGE GALLARDO MARTINEZ	732,758.62
	JOSE RAMIRO FUENTES SERRATO	215,456.00
	FRANCISCO SANCHEZ ESCOBAR	51,589.50
	EDUARDO PEREZ CAMPOS	107,649.47
	GUSTAVO ALVARADO MONZON	298,089.47
	SERGIO CEJA SALGADO	602,483.57
	ING. HECTOR ROSILES TAPIA	0.01
	J.A. CARLOS MOJARRO JAIME	117,168.97
	JORGE FLORES LARA	241,981.63
	GONZALEZ Y PIMENTEL ASOCIADOS, SA DE CV	90,931.67
	URBANIZADORA DE CUERAMARO, SA. DE CV	1,401,437.75
	MANTENIMIENTO Y CONSTRUCCIONES MACIAS RANGEL, S.A. D	435,251.21
	CORPORATIVO FRAVA SA DE CV	928,282.79
	MONOR MONTAJES DEL NORTE, SA DE CV	624,546.34
		6,590,358.60
	TOTAL	36,312,368.30


 LIC. HERMINIO TORRES AJURIA
 PRESIDENTE DEL CONSEJO DIRECTIVO


 C.P. ALMA CRISTINA GUTIERREZ ORZCO
 TESORERO DEL CONSEJO DIRECTIVO

COMITÉ MUNICIPAL DE AGUA POTABLE Y ALCANTARILLADO DE SALAMANCA, GTO.
 REPORTE PRESUPUESTAL AL 30 DE JUNIO DE 2017



INGRESOS

CONCEPTO	MODIFICADO	DEVENGADO	RECAUDADO	XEjecutar/Ejercer
** 50 Productos	1,900,000.00		3,118,275.75	-1,218,275.75
**60 Aprovechamientos	0.00		72,166.60	-72,166.60
** 70 Ingresos por ventas de bienes y	193,036,531.00	537,981.65	89,749,936.60	102,748,612.75
** 80 Participaciones y Aportaciones			0.00	0.00
** 00 Ingresos deriv de Financiamiento	67,772,618.90		15,003,454.30	52,769,164.60
TOTALES	262,709,149.90	537,981.65	107,943,833.25	154,227,335.00

EGRESOS

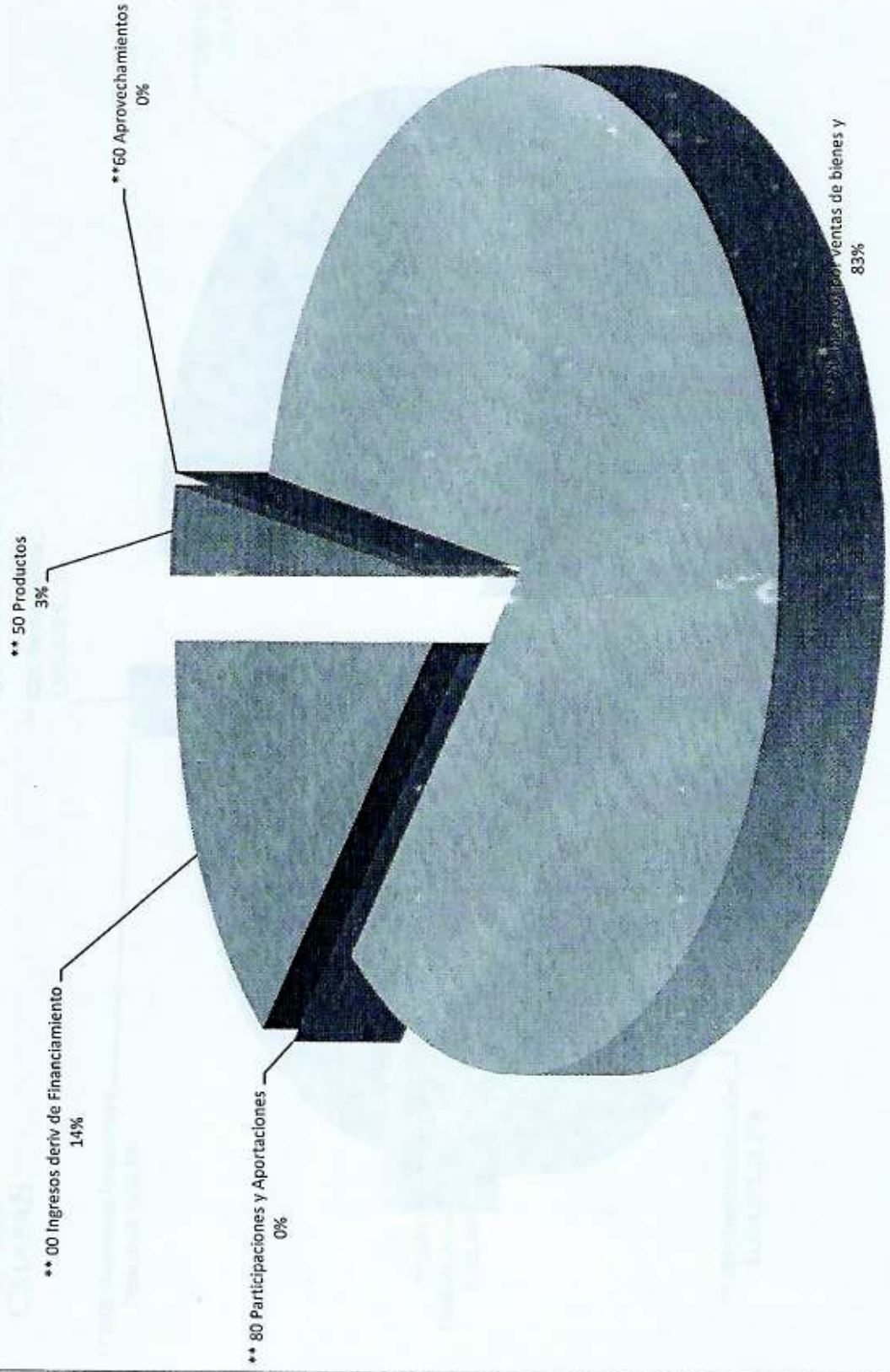
CONCEPTO	Modificado	Devengado	PAGADO	XEjecutar/Ejercer
** 1000 Servicios Personales	74,544,188.20	42,624.84	29,479,124.42	45,022,438.94
** 2000 Materiales y Suministros	35,398,439.80	47,192.85	15,367,307.27	19,983,939.68
** 3000 Servicios Generales	60,980,894.96	4,270,012.77	23,864,792.20	32,846,089.99
** 5000 Bienes Muebles,Inmuebles,Intan	8,556,407.69		1,219,966.03	7,336,441.66
** 6000 Inversion Pública	79,005,785.73		18,203,222.94	60,802,562.79
** 7000 Inversiones Financieras y Otros				
prod	0.00		0.00	0.00
** 9000 Deuda Pública	4,223,433.52		1,955,828.91	2,267,604.61
*** Capítulos de Gasto	262,709,149.90	4,359,830.46	90,090,241.77	168,259,077.67

LIC. HERMINIO TORRES AJURIA
 PRESIDENTE DEL CONSEJO DIRECTIVO

Alma Cristina Gutierrez
 C.P. ALMA CRISTINA GUTIERREZ OROZCO
 TESORERO DEL CONSEJO DIRECTIVO




Comité Municipal de Agua Potable y Alcantarillado de Salamanca, Gto.
INGRESO RECAUDADO A JUNIO 2017






Comité Municipal de Agua Potable y Alcantarillado de Salamanca, Gto. Gasto Ejercido a JUNIO 2017

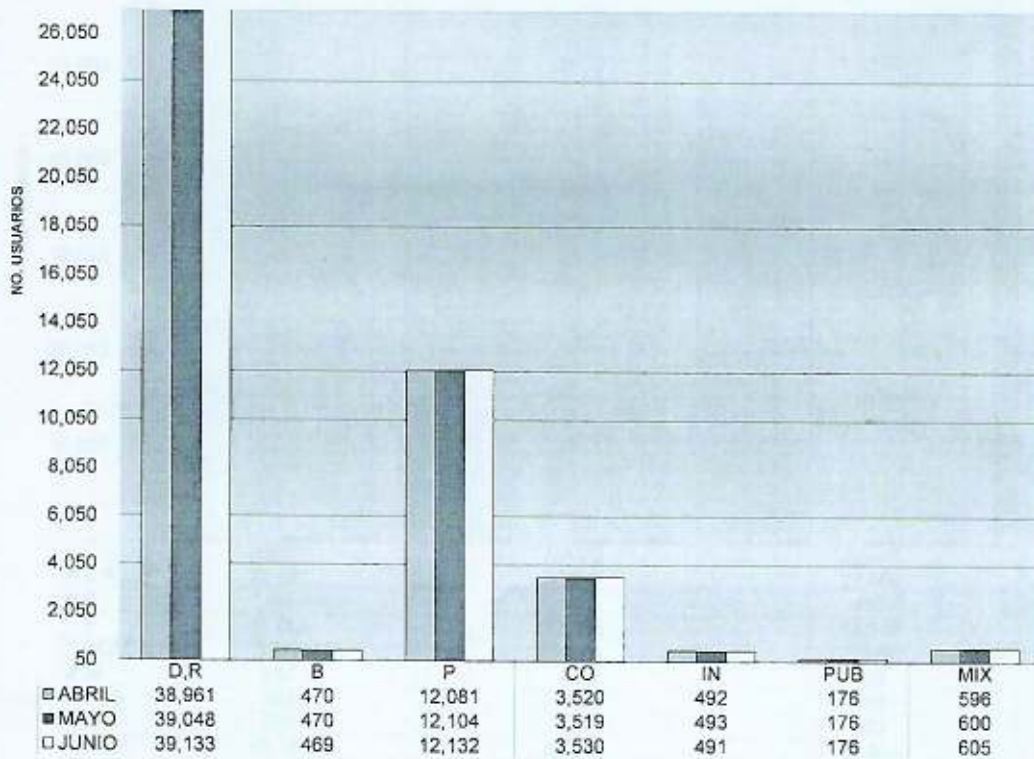


**GERENCIA COMERCIAL
INFORME TRIMESTRAL
ABRIL-MAYO-JUNIO DE 2017**

PADRON DE USUARIOS

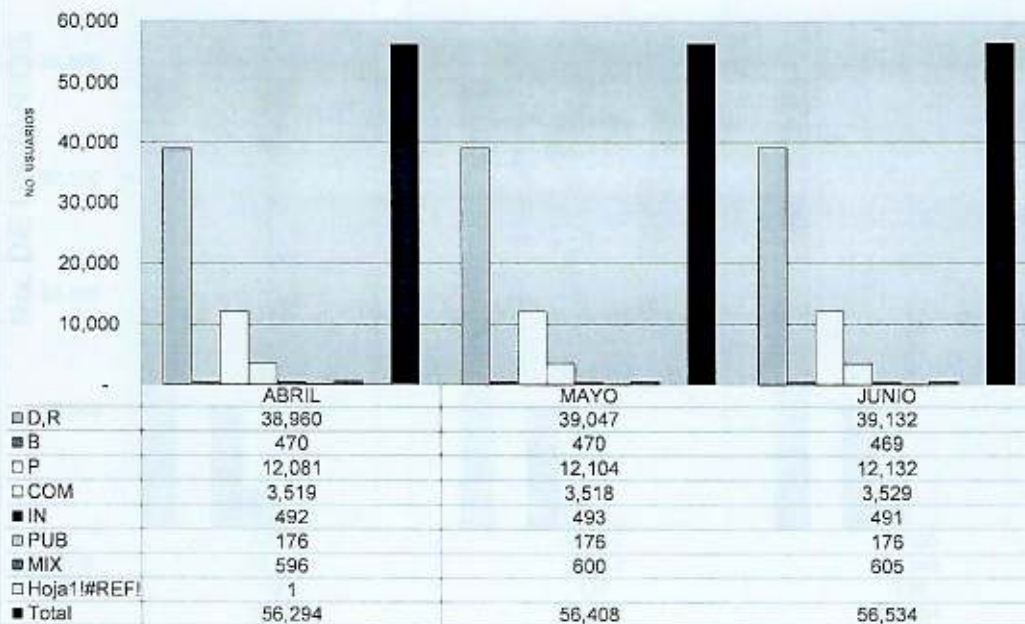


USUARIOS POR TARIFA

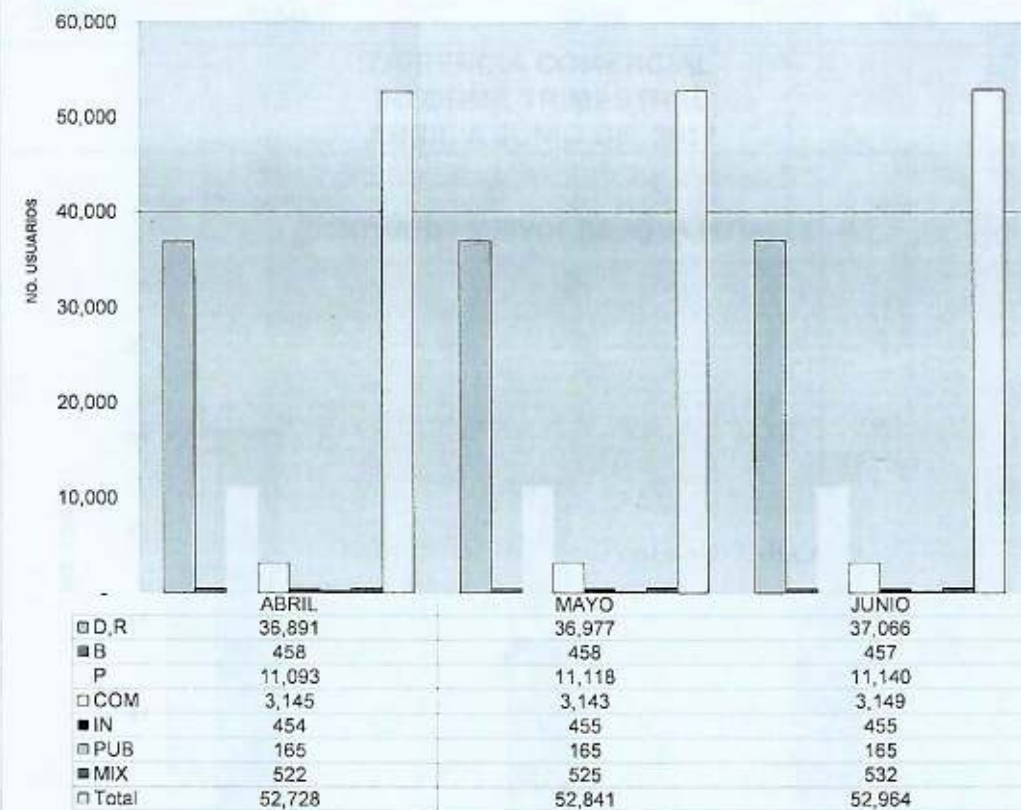


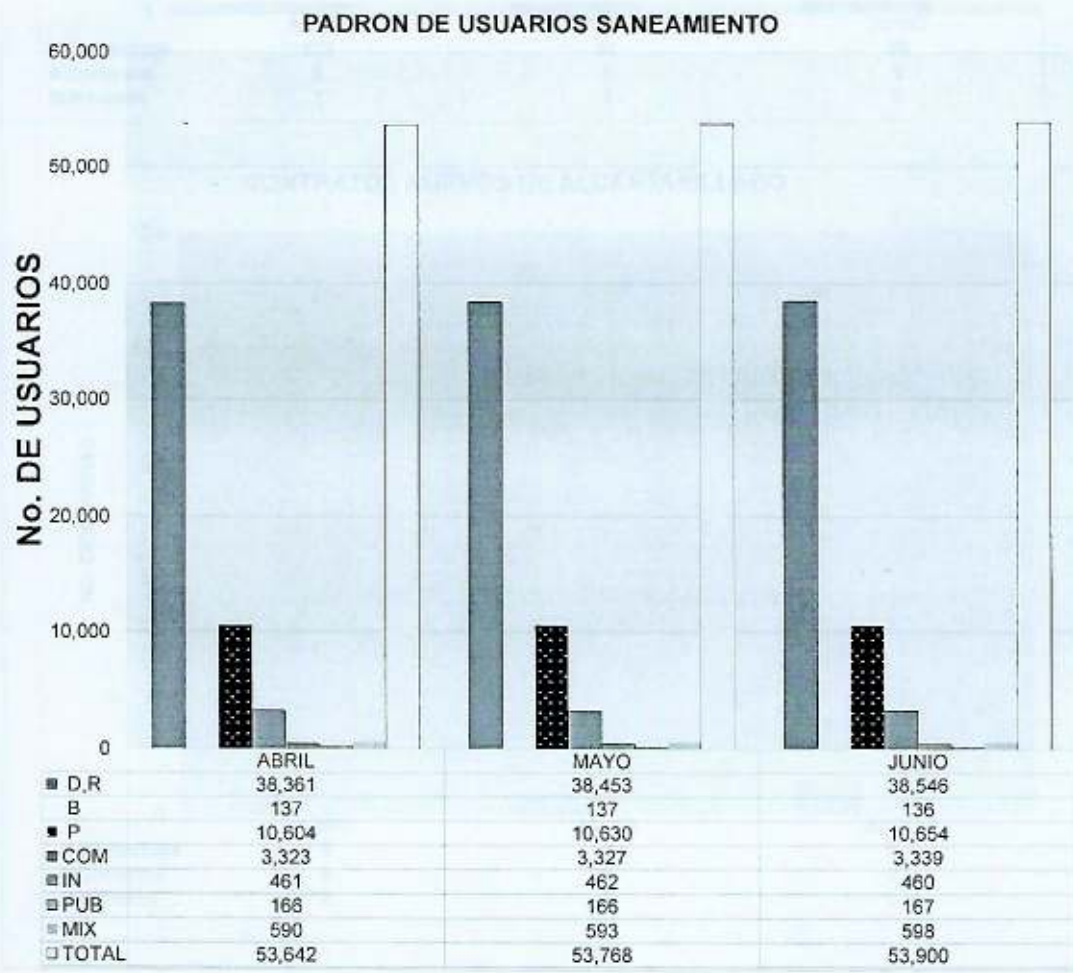
**GERENCIA COMERCIAL
INFORME TRIMESTRAL
ABRIL A JUNIO DE 2017**

PADRON DE USUARIOS AGUA POTABLE



PADRON DE USUARIOS ALCANTARILLADO

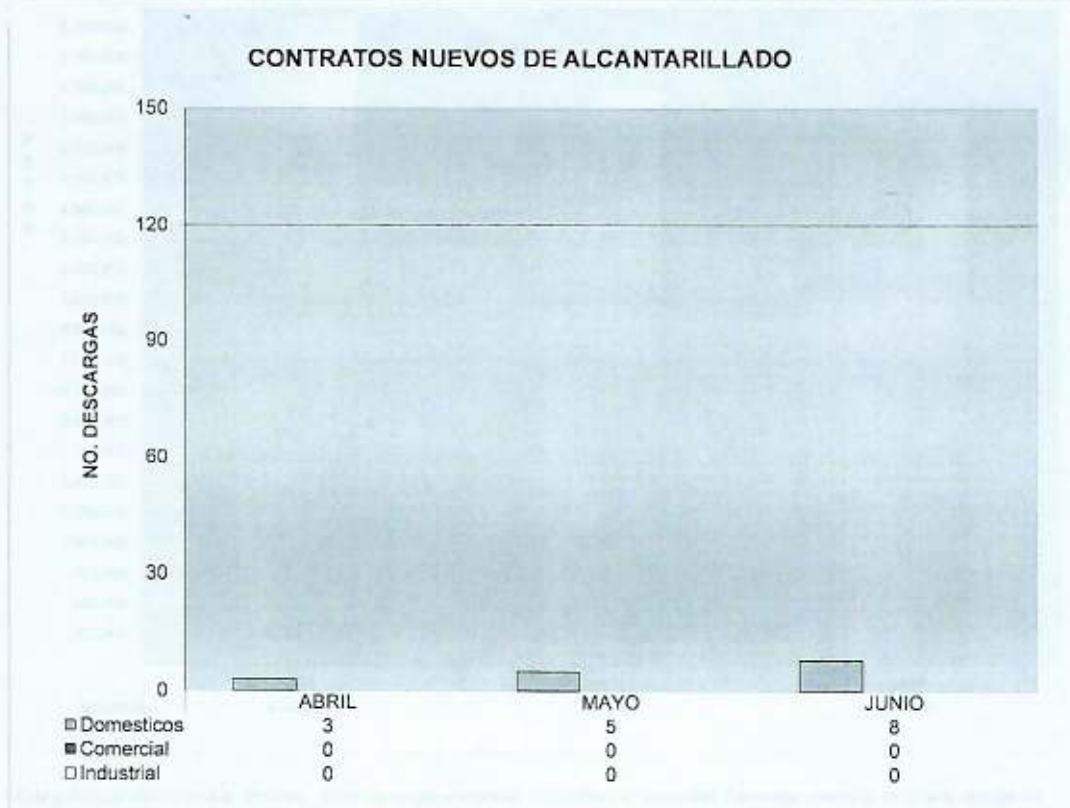




**GERENCIA COMERCIAL
INFORME TRIMESTRAL
ABRIL A JUNIO DE 2017**




	ABRIL	MAYO	JUNIO
Domesticos	103	92	98
Comercial	5	8	9
Industrial	1	1	0

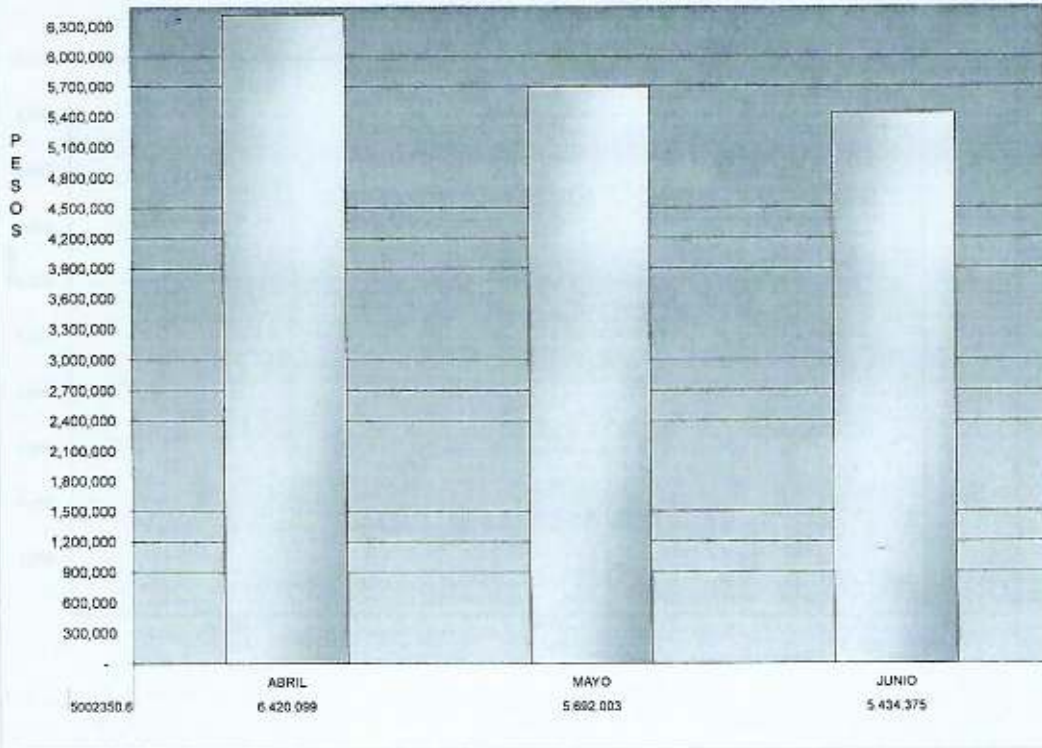


**GERENCIA COMERCIAL
INFORME TRIMESTRAL
ABRIL A JUNIO DE 2017**

INTEGRACION DE LA CARTERA VENCIDA



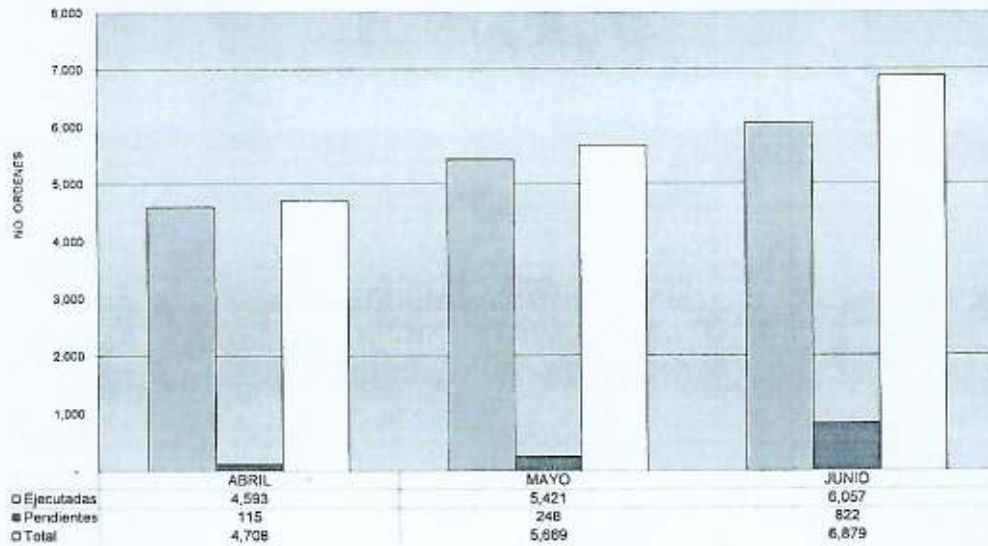
SALDO DE CARTERA VENCIDA



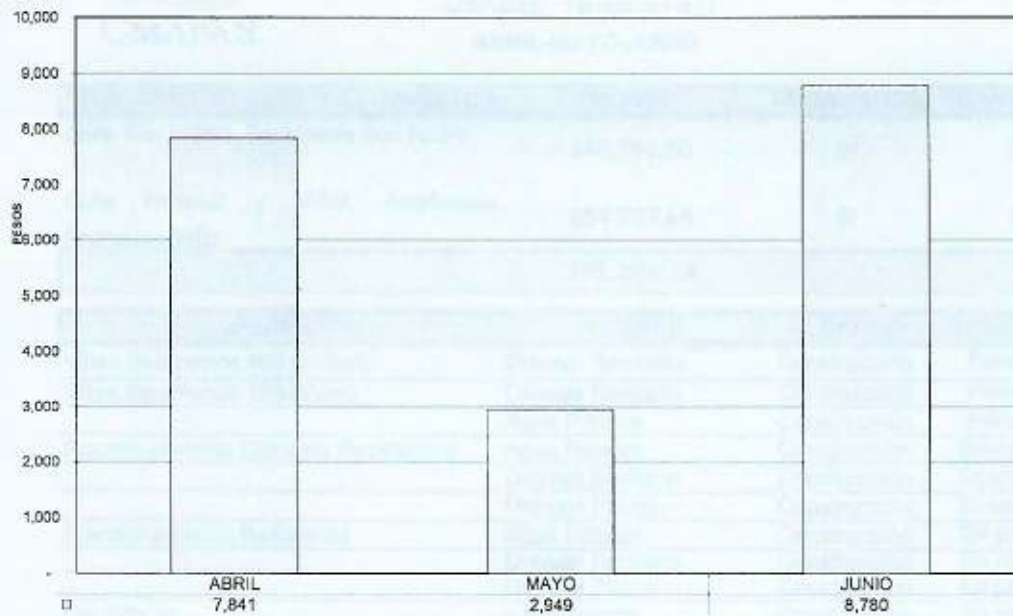
Esta grafica no incluye en sus importes, todos los cargos accesorios originados por morosidad. Porcentaje trimestral de cartera vencida 4%.

GERENCIA COMERCIAL INFORME TRIMESTRAL ABRIL A JUNIO DE 2017

SOLICITUDES DE ATENCION AL USUARIO



INGRESO POR TOMAS COMUNITARIAS



Para el Servicio de Toma Comunitaria,
Existen 10 tomas para todas la Zonas
De este servicio se abastecen
aproximadamente 205 lotes.

COMITÉ MUNICIPAL DE AGUA POTABLE Y ALCANTARILLADO DE SALAMANCA, GTO.



DIRECCIÓN DE INGENIERÍA Y PROYECTOS

INFORME TRIMESTRAL
ABRIL-MAYO-JUNIO

PRESUPUESTO-ANTEPRESUPUESTOS	MONTO	TERMINADOS	TRAMITADOS
Calle San Nereo, Rinconada San Pedro	140,556.50	Si	Si
Calle Platanal y Viñal, Ampliación Francisco Villa	254,727.64	Si	Si
	395,284.14		

SUPERVISIÓN	NOMBRE	ALCANCE	RESULTADO
Villas Salamanca 400 (Imbert)	Drenaje Sanitario	Construcción	Pendiente
Villas Salamanca 400 (Visal)	Drenaje Sanitario	Construcción	Pendiente
	Agua Potable	Construcción	Pendiente
Fraccionamiento Cipreses Residencial	Agua Potable	Construcción	Suspendido
	Drenaje Sanitario	Construcción	Suspendido
	Drenaje Pluvial	Construcción	Suspendido
Fraccionamiento Barlovento	Agua Potable	Construcción	En proceso
	Drenaje Sanitario	Construcción	En proceso
	Drenaje Pluvial	Construcción	En proceso
Las Glorias	Agua Potable	Construcción	En proceso
	Drenaje Sanitario	Construcción	En proceso
	Drenaje Pluvial	Construcción	En proceso
Las Misiones	Agua Potable	Construcción	Suspendido
	Drenaje Sanitario	Construcción	Suspendido
	Drenaje Pluvial	Construcción	Suspendido
Arboledas de Ciudad Bajo	Agua Potable	Construcción	En proceso
	Drenaje Sanitario	Construcción	En proceso
	Drenaje Pluvial	Construcción	En proceso
Prados Verdes	Agua Potable	Construcción	En proceso
	Drenaje Sanitario	Construcción	En proceso
	Drenaje Pluvial	Construcción	En proceso
Rincon Campestre	Agua Potable	Construcción	En proceso
	Drenaje Sanitario	Construcción	En proceso
	Drenaje Pluvial	Construcción	En proceso
Real San Jacinto	Agua Potable	Construcción	En proceso
	Drenaje Sanitario	Construcción	En proceso
	Drenaje Pluvial	Construcción	En proceso
Fraccionamiento Alterra	Agua Potable	Construcción	En proceso
	Drenaje Sanitario	Construcción	En proceso
	Drenaje Pluvial	Construcción	En proceso
Residencial Arboledas	Agua Potable	Construcción	En proceso
	Drenaje Sanitario	Construcción	En proceso
	Drenaje Pluvial	Construcción	En proceso
Fraccionamiento Residencial Sonterra	Agua Potable	Construcción	-
	Drenaje Sanitario	Construcción	En proceso
	Drenaje Pluvial	Construcción	En proceso
Fraccionamiento Residencial Terrazas	Agua Potable	Construcción	En proceso
	Drenaje Sanitario	Construcción	En proceso
	Drenaje Pluvial	Construcción	-
Fraccionamiento Barlovento II	Agua Potable	Construcción	En proceso
	Drenaje Sanitario	Construcción	En proceso
	Drenaje Pluvial	Construcción	En proceso
Fraccionamiento San Agustín	Agua Potable	Construcción	En proceso
	Drenaje Sanitario	Construcción	En proceso

COMITÉ MUNICIPAL DE AGUA POTABLE Y ALCANTARILLADO DE SALAMANCA, GTO.



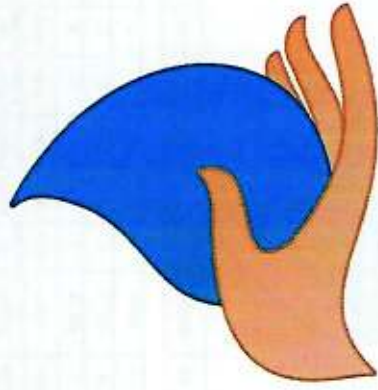
DIRECCIÓN DE INGENIERÍA Y PROYECTOS

INFORME TRIMESTRAL
ABRIL-MAYO-JUNIO

ACTUALIZACION DEL CATASTRO	UNIDAD	CANTIDAD	DIAMETRO
AGUA POTABLE			
Sector B1 Zona Centro	Crucero ml	70 2708.45	3" PVC
Fracc. Alterra 1ra. Etapa	Crucero ml ml	20 1210.50 12.30	3" PVC 4" PVC
Calle San Nereo, Col. Los Sauces	Crucero ml	2 150.00	3" PVC
Calle Volcanes, Col. Las Reynas	Crucero ml ml	13 457.10 468.25	3" PVC 4" PVC
Calle C. Oriente/Elia y Tlalpan	Crucero ml	2 24.70	3" PVC
Fracc. San Agustin	Crucero ml	23 1339.20	3" PVC
ALCANTARILLADO SANITARIO			
Fracc. Alterra 1era. Etapa	Crucero ml	13 693.55	10" PVC
ALCANTARILLADO PLUVIAL			
Fracc. Alterra 1era. Etapa	Crucero ml ml	9 319.80 47.45	12" PVC 15" PVC
CARTAS DE FACTIBILIDAD		DEPENDENCIA	NOMBRE
Supercenter Jardines del Country		Particular	Lic. Boanerges Avila Avila
Salón de Fiestas Carretera Salamanca, La Ordeña		Particular	Arq. Antonio de J. Romero Hdez.
Centro Comercial Blvd. Clothier		Particular	Lic. Celina Rdz. Escamilla

COMITÉ MUNICIPAL DE AGUA POTABLE Y ALCANTARILLADO DE SALAMANCA

Gerencia de Alcantarillado



CMAPAS

INFORME TRIMESTRAL

Abril – Junio de 2017

LÍNEAS DE ALCANTARILLADO REPARADAS CON RECURSOS PROPIOS EN LOS MESES DE ABRIL - JUNIO DE 2017
Gerencia de Alcantarillado

No.	UBICACION	TRAMO	LONG.	DIAM.	PROF.	CONCRETO	FECHA	FECHA
			MTS.	"	ML	M3	INICIO	TERM.
1	VENUSTIANO CARRANZA	Pascual Ortiz Rubio y Partes Gil	69.20	10	1.64	9.44	04-abr	11-abr
2	VENUSTIANO CARRANZA	Plutarco Elías Calle y Pascual Ortiz Rubio	40.10	10	1.83	26.73	06-abr	10-abr
3	SAN ANTONIO	Valencia y Carranza	4.40	10	2.20	1.02	18-abr	18-abr
4	REVOLUCION	Abraham Gtz. Y Priv. E. Soto Innes	51.60	10	2.20	0	20-abr	28-abr
5	MONTE MIRAVALLE	Monte Carpatos area verde	18.30	10	1.70	adaquin	27-abr	28-abr
6	REVOLUCION	Abraham Gtz. Y Priv. E. Soto Innes	56.30	10	2.20	37.67	02-may	17-may
7	MONTE MIRAVALLE	Monte Carpatos area verde	24.40	10	1.70	2.00	02-may	05-may
8	MONTE PALOMAR Hundimiento.	esq. Av. Panoramá	4.80	10	4.80	1.00	19-may	19-may
9	SOTO Y GAMMA	Aldama y Abasco	57.90	10	1.88		25-may	29-may
10	AGUSTIN SANCHEZ	Cam. Oriente y Cor. Diego Alvarez	38.10	10	1.07		31-may	31-may
11	AGUSTIN SANCHEZ	Com. Oriente y Cor. Diego Alvarez	58.15	10	1.07	0.56	01-jun	02-jun
12	SOTO Y GAMMA	Aldama y Abasco	64.35	12	2.48	23.50	05-jun	09-jun
13	JARDINES DEL COUNTRY	esq. J. de Plaisir	10.60	10	1.24	0.14	14-jun	14-jun
14	VENUSTIANO CARRANZA	esq. Francisco y Madero	1.00	12	1.48	Tierra	19-jun	19-jun
15	BUCARELI	Itapa y Diagonal Quilno	6.15	10	1.67		20-jun	20-jun
16	PRIV. COMONFORT	Uriangato y Penjamo	26.20	8	0.80	0.70	22-jun	23-jun
17	SAN IGNACIO	Rinconada San Ramas y Rinconada San Cristobal	8.70	10	1.37		23-jun	23-jun
18	ANGELES	Santa Ana Y Santa Maria	18.30	10	1.22		27-jun	27-jun
19	SECUNDINO BELLAS	Valencia y Priv. Guantajuato	3.24	10	1.41		30-jun	30-jun
Total			561.79					

AMPLIACION DE LINEAS DE ALCANTARILLADO EN LOS MESES DE ABRIL - JUNIO DE 2017
Gerencia de Alcantarillado

No.	UBICACION	TRAMO	LONG.	DIAM.	PROF.	CONCRETO	FECHA	FECHA
			MTS.	"	ML	M3	INICIO	TERM.
1	AV DEL PARQUE (Linea Pluvial)	Desierto de los Leones	38.40	15	4.03	5.00	05-abr	11-abr
			24.00	15	2.84		17-abr	21-abr
2	CAMINO A MANGERA VIA ALTA (Linea Pluvial)	GLORIETA	25.80	10	0.88			
			20.00	10	0.75		31-may	31-may
Total			108.20					


Obra terminada.
 Obra en proceso
 Obra en contratación
 Pendiente repelacion de pavimento.



COMITÉ MUNICIPAL DE AGUA POTABLE Y ALCANTARILLADO DE SALAMANCA

Gerencia de Alcantarillado

REHABILITACION DE REDES DE ALCANTARILLADO DE LOS MESES DE ABRIL - JUNIO



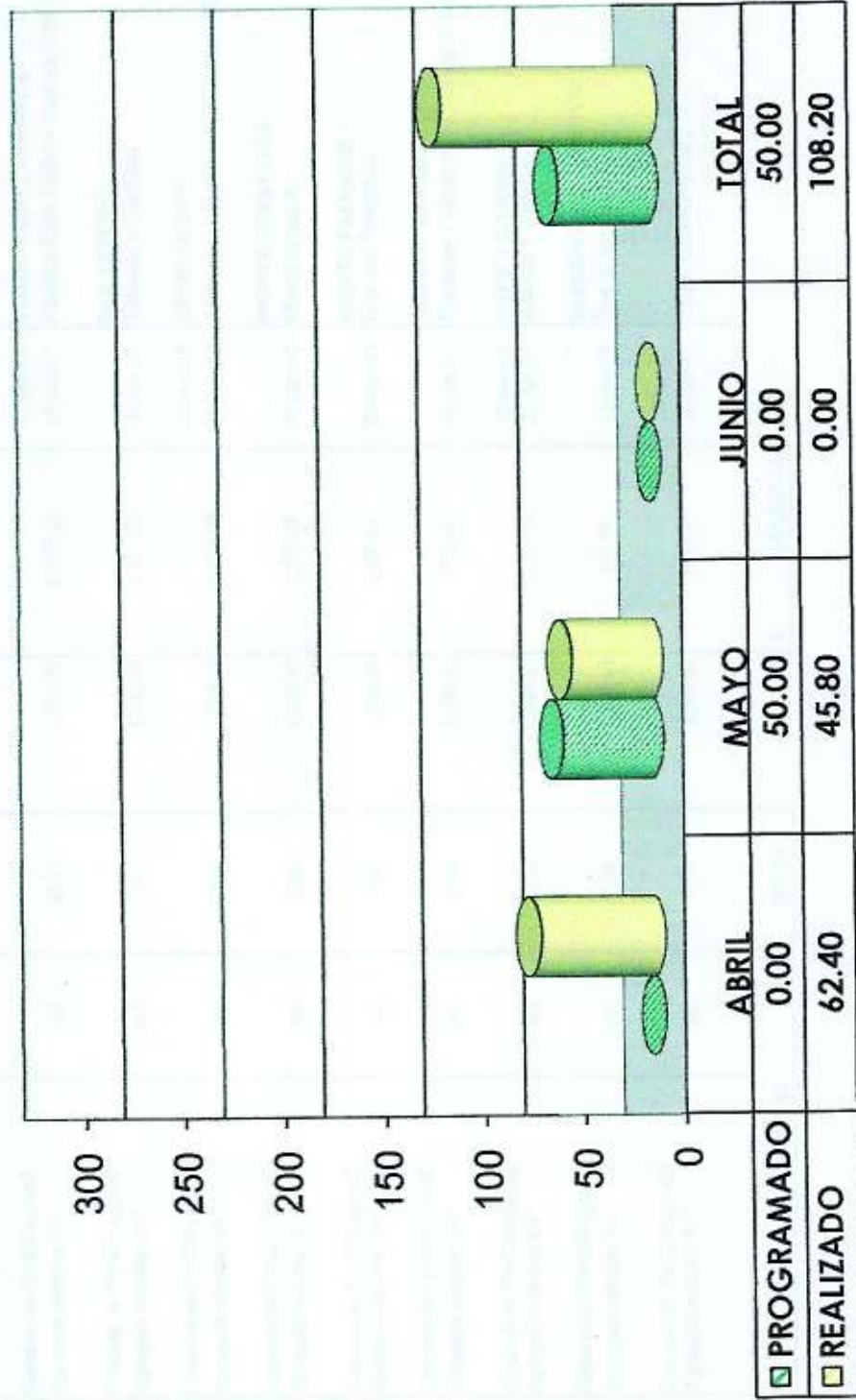
AÑO 2017



COMITÉ MUNICIPAL DE AGUA POTABLE Y ALCANTARILLADO DE SALAMANCA

Gerencia de Alcantarillado

AMPLIACION DE REDES DE ALCANTARILLADO DE LOS MESES DE ABRIL - JUNIO



AÑO 2017

**COMITE MUNICIPAL DE AGUA POTABLE Y
ALCANTARILLADO DE SALAMANCA**

Gerencia de Alcantarillado

**REPOSICION DE PAVIMENTOS REALIZADOS POR REPARACIONES DE
ALCANTARILLADO DE ABRIL - JUNIO DE 2017**

PARTIDA	CONCEPTO	UNIDAD	CANTIDAD	P.UNITARIO INC. I.V.A	IMPORTE PESOS	FECHA	UTILIZAR EN
							LUGAR
1	Concreto de Fc=250 kg/cm2 Agregado máximo 3/4"	m3	5.00	1,385.61	6,928.05	05-abr-17 17-abr-17	AV. DEL PARQUE Desierto de los Leones
2	Concreto de Fc=250 kg/cm2 Agregado máximo 3/4"	m3	9.44	1,385.61	13,080.16	12-abr-17 18-abr-17	VENUSTIANO CARRANZA Pascual Ortiz Rubio y Portes Gil
3	Concreto de Fc=250 kg/cm2 Agregado máximo 3/4"	m3	26.73	1,385.61	37,037.36	12-abr-17 19-abr-17	VENUSTIANO CARRANZA Plutarco Elias Calles y Pascual Ortiz Rubio
4	Concreto de Fc=250 kg/cm2 Agregado máximo 3/4"	m3	1.02	1,385.61	1,413.32	24-abr-17	SAN ANTONIO Valencia y Carranza
5	Concreto de Fc=250 kg/cm2 Agregado máximo 3/4"	m3	37.67	1,385.61	52,195.93	19-may-17 24-may-17	REVOLUCION Abraham Gonzalez y Priv. Eduardo Soto Ines
6	Concreto de Fc=250 kg/cm2 Agregado máximo 3/4"	m3	2.00	1,385.61	2,771.22	23-may-17	MONTE MIRAVALLE Monte carpatos
7	Concreto de Fc=250 kg/cm2 Agregado máximo 3/4"	m3	1.00	1,385.61	1,385.61	23-may-17	MONTE PALOMAR Esq. Av. Panorama
8	Concreto de Fc=250 kg/cm2 Agregado máximo 3/4"	m3	0.56	1,385.61	775.94	02-jun-17	AGUSTIN SANCHEZ Comunic. Oriente y Cor. Diego Alvarez
9	Concreto de Fc=250 kg/cm2 Agregado máximo 3/4"	m3	23.50	1,385.61	32,561.84	12-jun-17 22-jun-17	SOTO Y GAMMA Aldama y Abasolo
10	Concreto de Fc=250 kg/cm2 Agregado máximo 3/4"	m3	0.14	1,385.61	193.99	15-jun-17	JARDINES DEL COUNTRY Esq. J. de Plaisar
11	Concreto de Fc=250 kg/cm2 Agregado máximo 3/4"	m3	0.70	1,385.61	969.93	27-jun-17 28-jun-17	PRIV. COMONFORT
TOTAL			107.76		\$ 149,313.33		



COMITÉ MUNICIPAL DE AGUA POTABLE
Y ALCANTARILLADO DE SALAMANCA

Gerencia de Agua Potable

INFORME TRIMESTRAL

Abril - Junio 2017

PERIODO	AGUA POTABLE	ALCANTARILLADO	TOTAL
ABRIL	147	153	300
MAYO	147	153	300
JUNIO	147	153	300
TOTAL	441	459	900

COMITÉ MUNICIPAL DE AGUA POTABLE Y ALCANTARILLADO DE SALAMANCA

GERENCIA DE AGUA POTABLE

REPORTE DE ACTIVIDADES DE AGUA POTABLE EN EL TRIMESTRE
 ABRIL - JUNIO 2017

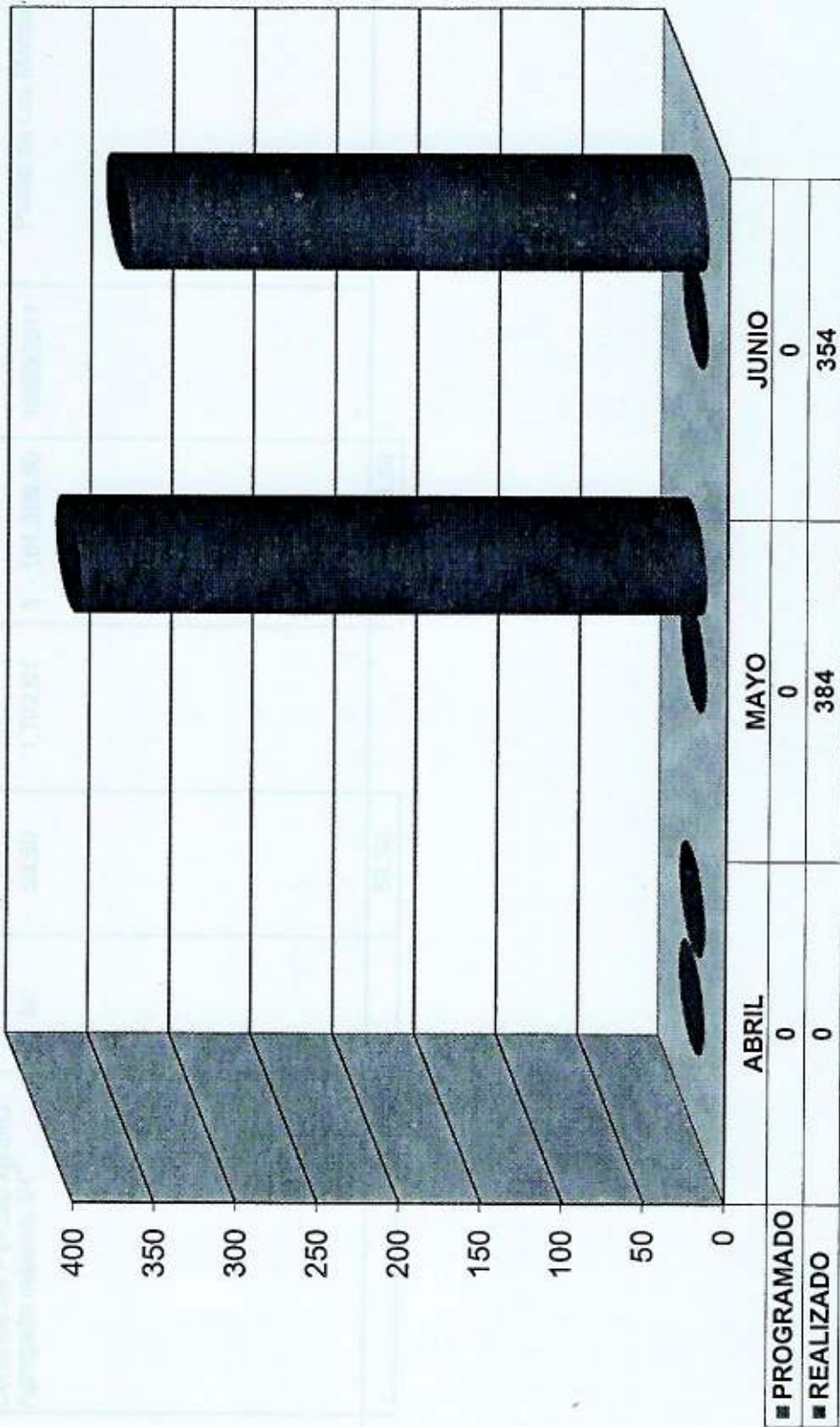
MES	REPORTES PENDIENTES	NUMERO DE FUGAS ATENDIDAS			CAMBIO DE TOMAS	INTERCONEXION DE LINEA	AMPLIACION DE REDES (MTS)
		CUADRO DE MEDICIÓN	TOMA	RED PRINCIPAL			
ABRIL	0	284	146	5	32	0	0
MAYO	0	405	147	8	45	0	384
JUNIO	0	496	150	13	33	0	354

TOTALES	0	1185	443	26	110	0	738
----------------	----------	-------------	------------	-----------	------------	----------	------------

COMITÉ MUNICIPAL DE AGUA POTABLE Y ALCANTARILLADO DE SALAMANCA

Gerencia de Agua Potable

AMPLIACION DE REDES DE AGUA POTABLE EN LOS MESES DE ABRIL - JUNIO DEL 2017



AÑO 2017

COMITÉ MUNICIPAL DE AGUA POTABLE Y ALCANTARILLADO DE SALAMANCA

Gerencia de Agua Potable

REPOSICIÓN DE PAVIMENTOS REALIZADOS POR AMPLIACIONES Y REHABILITACIONES DE REDES DE AGUA POTABLE DE ABRIL - JUNIO 2017

PARTIDA	CONCEPTO	UNIDAD	CANTIDAD	P.UNITARIO INC. I.V.A	IMPORTE PESOS	FECHA	UTILIZAR EN LUGAR
1	Concreto de F'c=250 kg/cm2 Agregado máximo 3/4"	M ³	59.50	1,702.01	\$ 101,269.60	15/06/2017	Paseo de Los Montes; Las Reynas
TOTAL					\$ 101,269.60		

COMITÉ MUNICIPAL DE AGUA POTABLE Y ALCANTARILLADO DE SALAMANCA
SECRETARÍA DE AGUA POTABLE

COMPARATIVA DE VOLUMEN PRODUCCIÓN EN SP EN EL TRIMESTRE ABRIL - JUNIO DEL 2016 Y 2017



REGIÓN	ABRIL	MAYO	JUNIO
ALBA			
ARAGÓN			
ASTURIAS			
CANTABRIA			
CATALUÑA			
CASTILLA LA MANCHA			
CASTILLA Y LEÓN			
CEUTAS			
EXTREMADURA			
GALEGO			
IBIZA			
MADRID			
MÁLAGA			
MURCIA			
NAVARRA			
PALENCIA			
VALENCIA			
BALNEO DE CANARIAS			
ISLAS BALEARES			

POZOS

COMITÉ MUNICIPAL DE AGUA POTABLE Y ALCANTARILLADO DE SALAMANCA
GERENCIA DE AGUA POTABLE

COMPARATIVA DE VOLUMEN PRODUCIDO EN M³ EN EL TRIMESTRE ABRIL - JUNIO DEL 2016 Y 2017

