

**COMITÉ MUNICIPAL DE AGUA POTABLE Y  
ALCANTARILLADO DE SALAMANCA, GTO.**



**CMAPAS**

**INFORME TRIMESTRAL**

**ABRIL - JUNIO 2016**


**L.A.E. HERMINIO TORRES AJURIA  
PRESIDENTE DEL CONSEJO**

COMITÉ MUNICIPAL DE AGUA POTABLE Y ALCANTARILLADO DE SALAMANCA, GTO.  
ESTADO DE SITUACION FINANCIERA AL 30 DE JUNIO DE 2016



CONCEPTO	Periodo Actual	Periodo Anterior	2014
<b>1000 ACTIVO</b>	<b>586,771,184.58</b>	<b>548,988,012.68</b>	<b>479,396,836.97</b>
1100 Activo Circulante	183,081,957.62	179,473,042.43	166,493,498.49
1110 Efectivo y Equivalentes	127,827,826.69	122,666,760.31	110,106,734.19
1120 Derechos a recibir efvo./eq.	41,304,602.84	43,397,935.49	46,017,551.93
1130 Derechos a recibir bienes/servicios	3,476,680.99	6,424,033.75	4,504,175.94
1140 Inventarios	0.00	0.00	0.00
1150 Almacenes	10,472,847.10	6,984,312.88	5,865,036.43
1160 Est. por pérdidas o deterioro de A	0.00	0.00	0.00
1190 Otros Activos Circulantes	0.00	0.00	0.00
<b>1200 Activo No Circulante</b>	<b>403,689,226.96</b>	<b>369,514,970.25</b>	<b>312,903,338.48</b>
1210 Inversiones Financieras a LP	0.00	0.00	0.00
1220 Derechos a recibir efvo/eq.	24,028,694.28	20,829,087.08	14,087,308.45
1230 Bienes Inmuebles, Infr. y Cons.	421,012,547.39	391,057,073.90	346,969,871.32
1240 Bienes Muebles	82,564,276.70	81,709,375.59	70,161,175.50
1250 Activos Intangibles	1,011,653.32	904,724.87	623,391.49
1260 Dep., Det. y Amortizaciones Acum.	126,481,200.24	126,518,153.70	119,560,810.51
1270 Activos Diferidos	1,553,255.51	1,532,862.51	622,402.23
1280 Est. por pérdidas o Det. de Activo	0.00	0.00	0.00
1290 Otros Activos no Circulantes	0.00	0.00	0.00
<b>2000 PASIVO</b>	<b>33,272,912.98</b>	<b>38,046,059.15</b>	<b>37,176,245.65</b>
2100 Pasivo Circulante	11,577,568.31	16,350,714.48	13,311,420.98
2110 Cuentas por pagar a Corto Plazo	10,492,828.31	14,181,234.48	11,141,940.98
2120 Documentos por pagar a CP	0.00	0.00	0.00
2130 Porción a CP de la Deuda Pública	1,084,740.00	2,169,480.00	2,169,480.00
2140 Títulos y Valores a Corto Plazo	0.00	0.00	0.00
2150 Pasivos Diferidos a Corto Plazo	0.00	0.00	0.00
2160 Fondos y Bienes de Terc. en Gtía.	0.00	0.00	0.00
2170 Provisiones a Corto Plazo	0.00	0.00	0.00
2190 Otros Pasivos a Corto Plazo	0.00	0.00	0.00
<b>2200 Pasivo No Circulante</b>	<b>21,695,344.67</b>	<b>21,695,344.67</b>	<b>23,864,824.67</b>
2210 Cuentas por pagar a Largo Plazo	0.00	0.00	0.00
2220 Documentos por pagar a Largo Plazo	0.00	0.00	0.00
2230 Deuda Pública a Largo Plazo	21,695,344.67	21,695,344.67	23,864,824.67
2240 Pasivos Diferidos a Largo Plazo	0.00	0.00	0.00
2250 Fondos y Bienes de Terc. en Admon.	0.00	0.00	0.00
2260 Provisiones a Largo Plazo	0.00	0.00	0.00
<b>3000 PATRIMONIO</b>	<b>553,498,271.60</b>	<b>510,941,953.53</b>	<b>442,220,591.32</b>
3100 Patrimonio Contribuido	241,604,799.88	241,297,332.60	241,304,839.09
3110 Aportaciones	241,166,668.33	241,218,408.50	241,225,914.99
3120 Donaciones de Capital	438,131.55	78,924.10	78,924.10
3130 Act. de la Hacienda Pública	0.00	0.00	0.00
3200 Patrimonio Generado	311,893,471.72	269,644,620.93	200,915,752.23

3210 Ahorro/ Desahorro	49,263,503.73	83,759,265.65	62,448,381.90
3220 Resultados de Ejercicios Anteriores	262,629,967.99	185,885,355.28	138,467,370.33
3230 Revalúos	0	-	-
3240 Reservas	0	-	-
3250 Rectificaciones de Res. de Ejerc.	0	-	-
3300 Exceso o Insuficiencia en la act.	0	-	-
3310 Resultado por posición monetaria	0	-	-
3320 Resultado por tenencia de Activos	0	-	-

  
**LAE. HERMINIO TORRES AJURIA**  
**PRESIDENTE DEL CONSEJO DIRECTIVO**

  
**C.P. ALMA CRISTINA GUTIERREZ OROZCO**  
**TESORERO DEL CONSEJO DIRECTIVO**




COMITÉ MUNICIPAL DE AGUA POTABLE Y ALCANTARILLADO DE SALAMANCA, GTO.  
ESTADO DE ACTIVIDADES AL 30 DE JUNIO DE 2016

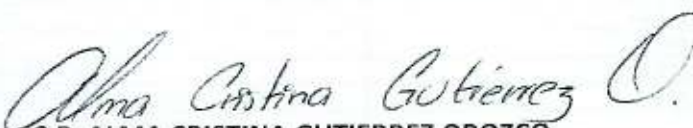
CONCEPTO	PERIODO ACTUAL	PERIODO ANTERIOR	2014
<b>4000 INGRESOS</b>	106,994,213.78	214,433,330.66	194,120,296.14
<b>4100 Ingresos de Gestión</b>	97,115,951.33	168,810,272.51	161,179,473.15
4110 Impuestos	-	-	-
4120 Cuotas y Aportaciones de SS	-	-	-
4130 Contribuciones de Mejoras	-	-	-
4140 Derechos	-	-	-
<b>4150 Productos de tipo corriente</b>	1,651,575.75	2,823,668.81	2,691,719.74
4160 Aprovechamientos de tipo corriente	-	-	-
4170 Ing. x Venta de Bienes y Servicios	95,381,137.64	165,755,118.88	158,465,303.41
4190 Ingresos no comprendidas	83,237.94	231,484.82	22,450.00
<b>4200 Transferencias, Subsidios y Aportac</b>	9,878,262.45	45,623,058.15	32,940,822.99
4210 Participaciones y Aportaciones	9,878,262.45	45,623,058.15	32,940,822.99
4220 Transferencias, Asig., Sub.	-	-	-
4300 Otros Ingresos benefiOtros Ingresos	-	-	-
4310 Ingresos Financieros	-	-	-
4320 Incr. por Variación de Inventarios	-	-	-
4330 Dism. del Exceso de Estimaciones	-	-	-
4340 Dism. del Exceso de Provisiones	-	-	-
4390 Otros Ingresos	-	-	-
<b>5000 GASTOS</b>	57,730,710.05	130,674,065.01	131,671,914.24
5100 Gastos de Funcionamiento	57,085,596.22	111,602,010.07	99,772,709.66
5110 Servicios Personales	29,179,180.24	55,942,144.79	53,191,533.16
5120 Materiales y Suministros	8,301,957.63	15,019,108.14	11,580,518.52
5130 Servicios Generales	19,604,458.35	40,640,757.14	35,000,657.98
5200 Transferencias, Asig., Sub.	-	-	-
5210 Transferencias Internas	-	-	-
5220 Transferencias al resto del SP	-	-	-
5230 Subsidios y Subvenciones	-	-	-
5240 Ayudas Sociales	-	-	-
5250 Pensiones y Jubilaciones	-	-	-
5260 Transferencias a Fid., Mandatos	-	-	-
5270 Transferencias a Seguridad Social	-	-	-
5280 Donativos	-	-	-
5290 Transferencias al Exterior	-	-	-
5300 Participaciones y aportaciones	-	-	-
5310 Participaciones	-	-	-
5320 Aportaciones	-	-	-
5330 Convenios	-	-	-
5400 Intereses, comisiones, otros gastos	644,558.20	1,225,179.09	1,397,825.62
5410 Intereses de la deuda pública	644,558.20	1,225,179.09	1,397,825.62
5420 Comisiones de la deuda pública	-	-	-
5430 Gastos de la deuda pública	-	-	-

COMITÉ MUNICIPAL DE AGUA POTABLE Y ALCANTARILLADO DE SALAMANCA, GTO.  
ESTADO DE ACTIVIDADES AL 30 DE JUNIO DE 2016



5440 Costo por coberturas	-	-	-
5450 Apoyos Financieros	-	-	-
5500 Otros Gastos y Pérdidas	555.63	7,022,730.91	30,501,378.96
5510 Estimaciones, Depreciaciones, Det.	54.26	7,022,730.24	8,819,082.73
5520 Provisiones	-	-	-
5530 Disminución de Inventarios	-	-	-
5540 Aumento por Insuf. de Estimaciones	-	-	-
5550 Aumento por Insuf. de Provisiones	-	-	-
5590 Otros Gastos	501.37	0.67	21,682,296.23
5600 Inversion publica	-	10,824,144.94	-
5610 Inversion publica no capitalizable	-	10,824,144.94	-
3210 Ahorro/Desahorro	49,263,503.73	83,759,265.65	62,448,381.90

  
LAE. HERMINIO TORRES AJURIA  
PRESIDENTE DEL CONSEJO DIRECTIVO

  
C.P. ALMA CRISTINA GUTIERREZ OROZCO  
TESORERO DEL CONSEJO DIRECTIVO


COMITÉ MUNICIPAL DE AGUA POTABLE Y ALCANTARILLADO DE SALAMANCA, GTO.  
INTEGRACION DE LA CUENTA DE BANCOS

CMAPAS

NOMBRE DE LA CUENTA

SALDO AL 30 DE JUNIO DE 2016

111300101	Banamex 692-4723	726,582.39
111300201	Bancomer 0443077527	1,373,094.61
111300301	Banco del Bajío 06845220201	1,351,547.39
111300302	Banco del Bajío 06845220202	2,552,856.16
111300312	Bajío Domiciliación 6572036	39,640.80
111300315	Bajío Línea de Crédito Pta de Tratamiento 6999494	963.27
111300322	Bajío 10232445 PROTAR	750.00
111300324	Bajío Apazu-Prome-2014-111 11507621	15,586.31
111300325	Bajío Prodder 2014 Cta. 11659075-0201	1,000.00
111300327	Bajío Fondo de Ahorro Consejo 12125571	109,659.19
111300328	Bajío APAZU-2015-102 Cta.13468111	1,000.00
111300329	Bajío APAZU-2015-105 Cta.13609896	1,000.00
111300330	Bajío APAZU-2015-109 Cta.13631635	1,000.00
111300331	Bajío APAZU-2015-134 Cta.13932918	1,341.84
111300332	Bajío CMAPAS RURAL 2015-114 Cta. 13965579	285.55
111300333	Bajío CMAPAS PROME-2015-145 Cta.14073159	1,677.65
111300334	Bajío CMAPAS PALO BLANCO Cta. 14075444	7.80
111300335	Bajío PRODDER 2015 Cta. 14219026	1,084.78
111300401	Banorte 102-980867	648,414.02
111300501	HSBC 4006519235	26,115.13
111300601	Santander 65-125 302388	104,521.03
111300603	Santander 22-000 106988	3,850,368.73
111300701	Scotiabank 02300758817	11,701,846.48
111300801	Banca Afirme Ahorro 1461099778	107,436.01
111300802	Banca Afirme 146110053	3,286.68
<b>1113 Bancos / Dependencias y otros</b>		<b>22,621,065.82</b>
111400101	Banamex 692-4723 Inversión	4,661,791.15
111400301	Banco del Bajío 01 Inversion	48,311,012.11
111400302	Banco del Bajío 02 Inversion	15,348,301.55
111400309	Bajío Domiciliación Inversion 6572036	3,318,017.93
111400310	Bajío PROSSANEAR cta. 6756 3730201 inversión	624,234.26
111400321	Bajío 9960055 Ceag-Apazu-192 Insurgentes-CB3	0.08
111400322	Bajío 10232445 Protar Inversión	212,076.99
111400325	Bajío Prodder 2014 Cta. 11659075-0201 Inversión.	94.38
111400328	Bajío APAZU-2015-102 Cta.13468111 Inver.	11,173.71
111400329	Bajío APAZU-2015-105 Cta.13609896 Inver.	29,209.42
111400330	Bajío APAZU-2015-109 Cta.13631635 Inver.	250,893.81
111400331	Bajío APAZU-2015-134 Cta.13932918 Inver.	757,412.13
111400332	Bajío CMAPAS RURAL 2015-114 Cta. 13965579 Inver.	0.52
111400333	Bajío CMAPAS PROME-2015-145 Cta.14073159 Inver.	0.68
111400334	Bajío CMAPAS PALO BLANCO Cta.14075444 Inver.	721,841.97
111400335	Bajío PRODDER 2015 Cta. 14219026 Inversión.	10,011.00
111400336	Bajío CMAPAS POZO PALO BLANCO Cta. 15023070 Inver	630,447.99
111400401	Banorte 102-980867 Inversion	18,993,062.12
111400601	Santander Cta 65125302388 Inversion	3,397.55
111400603	Santander Cta. 22000 106988 Inversión	7,477,984.73
111400801	Banca Afirme 1461099778 Inversion	1,523,972.79
111400802	Banca Afirme 146110053 Inversion	2,072,324.00
<b>1114 Inversiones Temporales(3 meses)</b>		<b>104,957,260.87</b>
<b>TOTAL</b>		<b>127,578,326.69</b>

  
LIC. HERMINIO TORRES AJURIA  
PRESIDENTE DEL CONSEJO DIRECTIVO

  
C.P. ALMA CRISTINA GUTIERREZ OROZCO  
TESORERO DEL CONSEJO DIRECTIVO

COMITÉ MUNICIPAL DE AGUA POTABLE Y ALCANTARILLADO DE SALAMANCA, GTO.  
RELACION DE DEUDORES DIVERSOS AL 30 DE JUNIO DE 2016

CMAPAS

FRACCIONADORES

112200001	FRACC. EL PROGRESO	21,932.10
112200001	INTEGR. DE LÍNEA DE DRENAJE AL CMAP	1,684.10
112200001	EFREN CAPIZ VILLEGAS	4,762,398.09
112200001	LAS MISIONES	476,038.88
112200001	FRACC. GALERÍAS	429,939.76
112200001	FRACC. "LAS ARBOLEDAS DE CD. BAJIO"	26,367.41
112200001	FRACC. "REAL SAN JACINTO"	133,385.26
112200001	FRACC. RESIDENCIAL ARBOLEDAS	529,732.97
112200001	GRUPO ALDO PROMOTORA DE	938,956.90
112200001	COMERCIAL HOTELERA MEXICANA	83,946.51
112200001	DESARROLLADOR COMERCIAL SALAMANCA,	2,784,088.98
112200001	GRUPO SALMANTINO DEL BAJÍO, S.A.	728,547.79
112200001	MACROLOTES COMERCIALES L-1 Y L-2	817,375.41
112200001	INVERSIONES HOTELERAS DEL BAJIO,	658,210.95
		<b>12,392,605.11</b>

112200001	COMISION ESTATAL DEL AGUA	5,359,284.05
		<b>5,359,284.05</b>

112200002	Cuotas Vencidas	3.67
112300006	CxC Por Facturación	12,145,212.88
112500007	CxC Documentados	3,949,357.30
		<b>16,094,573.85</b>

112200004	Subsidio Semanal	2,444.90
112200005	Subsidio Catorcenal	1,666.59
112500002	Fondo Fijo Cajas	325,000.00
		<b>329,111.49</b>

112200001	COMISION NACIONAL DEL AGUA	5,193,578.00
112900001	COMISION NACIONAL DEL AGUA	141,706.00
		<b>5,335,284.00</b>

112900001	Municipio de Salamanca	1,197,635.72
112900001	Pemex	312,327.47
		<b>1,509,963.19</b>


IVA

112900005	Iva acreditable devengado	2.40
112900007	Iva acreditable por pagar	283,319.85
112900008	Iva acreditable pagado	458.90
		<b>283,781.15</b>

PROVEEDORES

113100001	BOMBAS VERTICALES BNJ SA DE CV	331,767.45
113100001	SUPER SERVICIO LA CRUZ, S.A.	447,840.05
113400001	JAIME EMMANUEL CAMACHO PEREZ	232,075.08
		<b>1,011,682.58</b>

<b>TOTAL</b>		<b>42,316,285.42</b>
--------------	--	----------------------


  
 LIC. HERMINIO TORRES AJURIA  
 PRESIDENTE DEL CONSEJO DIRECTIVO

  
 C.P. ALMA CRISTINA GUTIERREZ OROZCO  
 TESORERO DEL CONSEJO DIRECTIVO

COMITÉ MUNICIPAL DE AGUA POTABLE Y ALCANTARILLADO DE SALAMANCA, GTO.  
RELACION DE DEPOSITOS EN GARANTIA AL 30 DE JUNIO DE 2016



CONCEPTO	IMPORTE
127900001 Dep. Gar. C.F.E	247,752.06
127900004 Dep. Gar. Marcozer, S.A. de C.V.	4,400.00
127900005 Admón y Estr Efva en Cobranza S.A. de C.V.	8,000.00
<b>1279 Otros Activos Diferidos</b>	<b>260,152.06</b>


  
LIC. HERMINIO TORRES AJURIA  
PRESIDENTE DEL CONSEJO DIRECTIVO


  
C.P. ALMA CRISTINA GUTIERREZ-OROZCO  
TESORERO DEL CONSEJO DIRECTIVO

COMITÉ MUNICIPAL DE AGUA POTABLE Y ALCANTARILLADO DE SALAMANCA, GTO.  
DEUDA PUBLICA AL 30 DE JUNIO DE 2016



Fecha de Contratación	Acreedor	Referencia	Financiamiento Contratado	Saldo	Número de pagos
16/12/2011	BANCO DEL BAJIO SA	PAGARE 1	5,136,848.65	<b>pagado</b>	14
16/12/2011	BANCO DEL BAJIO SA	PAGARE 2	1,882,250.53	1,317,626.53	54
23/02/2012	BANCO DEL BAJIO SA	PAGARE 3	1,086,079.15	764,528.15	53
23/02/2012	BANCO DEL BAJIO SA	PAGARE 4	3,587,768.96	2,525,489.96	53
23/02/2012	BANCO DEL BAJIO SA	PAGARE 5	1,390,173.45	978,575.45	53
23/02/2012	BANCO DEL BAJIO SA	PAGARE 6	538,987.58	379,404.58	53
16/03/2012	BANCO DEL BAJIO SA	PAGARE 7	5,029,395.23	3,560,135.23	52
23/03/2012	BANCO DEL BAJIO SA	PAGARE 8	18,724,308.77	13,254,324.77	52
			<b>37,375,812.32</b>	<b>22,780,084.67</b>	


  
LIC. HERMINIO TORRES AJURIA  
PRESIDENTE DEL CONSEJO DIRECTIVO


  
C.P. ALMA CRISTINA GUTIERREZ OROZCO  
TESORERO DEL CONSEJO DIRECTIVO

COMITÉ MUNICIPAL DE AGUA POTABLE Y ALCANTARILLADO DE SALAMANCA, GTO.  
RELACION DE RETENCIONES POR PAGAR AL 30 DE JUNIO DE 2016



CONCEPTO	IMPORTE
211700001 ISR Salarios	425,121.84
211700002 ISR Consejo Directiv	53,671.63
211700003 ISR Profesionistas	1,338.24
211700004 ISR Asimilables Suel	10,032.74
211700005 1% Cedral	131.04
211700101 Cuota Sindical	34.93
211700104 Cuota Obrera Confianza	1,042,273.17
211700105 Cuota Patronal Confianza	573,250.08
211700106 IMSS	97,394.75
211700107 INFONAVIT	532,844.08
211700108 Cuota Consejeros	70,817.10
211700109 Cuota Patronal Consejo	38,795.52
211700110 Intereses Fondo de Ahorro Consejo	46.57
211700111 Intereses Fondo de Ahorro Empleados	2,253.10
211700112 Prestamo FONACOT	1,965.39
211700301 0.2% Capacitación	34.34
211700302 0.5 % D.I.V.O.	9,339.49
211700305 0.25% Ret Colegio De Ingenieros Civiles	2,409.46
211700306 0.25% Ret Colegio de Arquitectos	128.91
211700307 0.5% Ret CMAPAS	257.82
211700308 0.2% Capacitacion Trabajadores CMAPAS	120,060.75
211700401 Donativo Bomberos	24,404.00
211700402 Donativo Cruz Roja	24,432.00
211700403 Donativo Dif	24,414.00
211700404 Donativo Asilo de Ancianos	24,441.00
<b>2117 Retenciones y Contribuciones</b>	<b>3,079,822.09</b>

  
LIC. HERMINIO TORRES AJURIA  
PRESIDENTE DEL CONSEJO DIRECTIVO

  
C.P. ALMA CRISTINA GUTIERREZ OROZCO  
TESORERO DEL CONSEJO DIRECTIVO

COMITÉ MUNICIPAL DE AGUA POTABLE Y ALCANTARILLADO DE SALAMANCA, GTO.  
 REPORTE PRESUPUESTAL AL 30 DE JUNIO DE 2016



CMAPAS

**INGRESOS**

CONCEPTO	MODIFICADO	DEVENGADO	RECAUDADO	XEJECUTAR/EJERCER
** 50 Productos	1,850,000.00		1,651,575.75	198,424.25
**60 Aprovechamientos	83,237.94		83,237.94	0.00
** 70 Ingresos por ventas de bienes y	190,122,154.84	8,100,994.42	87,280,143.22	94,741,017.20
** 80 Participaciones y Aportaciones	14,202,755.45	5,867,924.03	4,010,338.42	4,324,493.00
** 00 Ingresos deriv de Financiamiento	66,377,777.18		25,173,260.33	41,204,516.85
<b>TOTALES</b>	<b>272,635,925.41</b>	<b>13,968,918.45</b>	<b>118,199,555.66</b>	<b>140,468,451.30</b>

**EGRESOS**

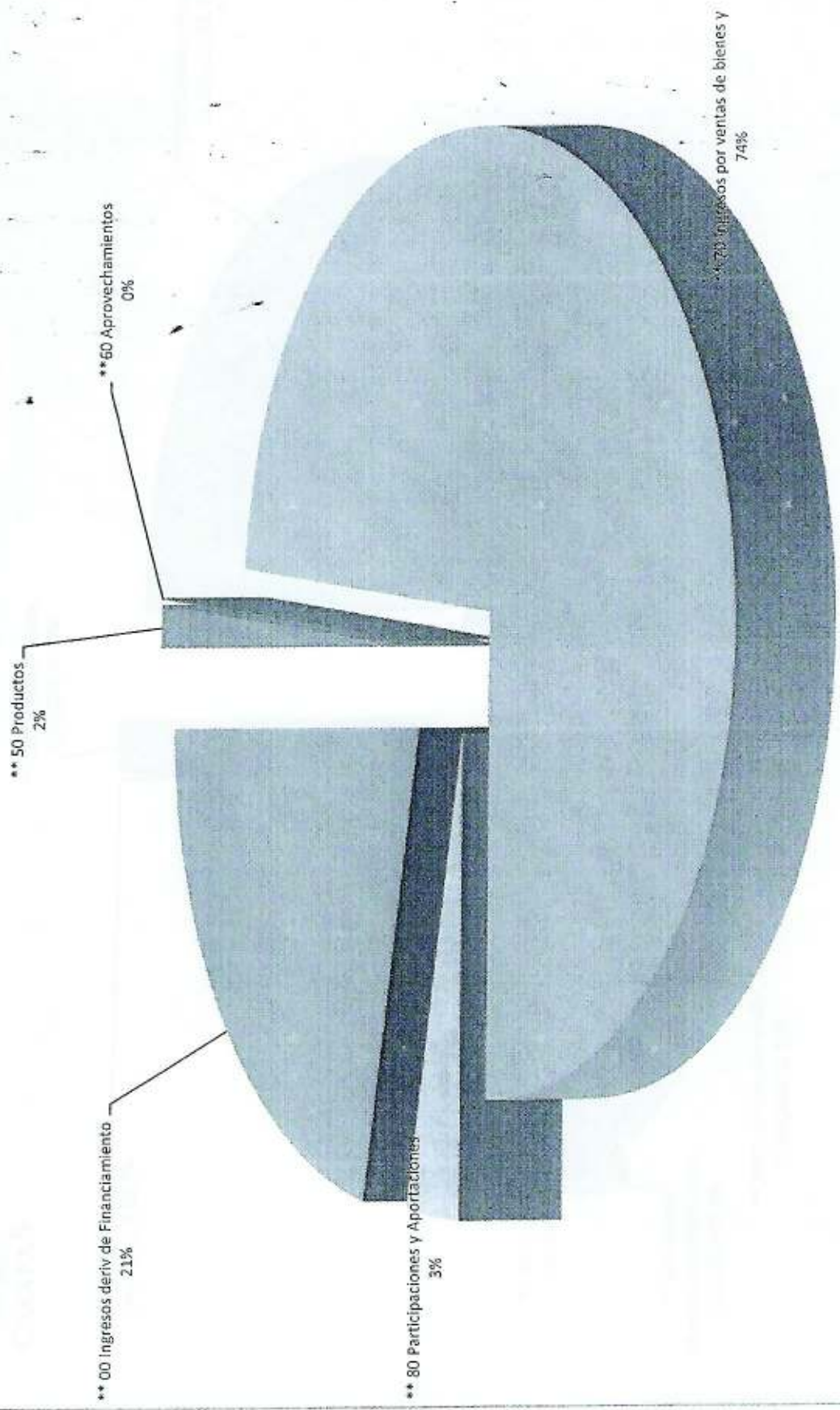
CONCEPTO	Modificado	Devengado	PAGADO	XEJECUTAR/EJERCER
** 1000 Servicios Personales	71,581,365.52	13,031.74	29,166,102.28	42,402,231.50
** 2000 Materiales y Suministros	30,956,216.13	6,503.50	15,027,427.57	15,922,285.06
** 3000 Servicios Generales	54,618,265.37	4,256,228.06	15,368,880.13	34,993,157.18
** 5000 Bienes Muebles,Inmuebles,Intan	7,036,089.80		1,050,577.45	5,985,512.35
** 6000 Inversion Pública	104,703,929.61		26,332,176.98	78,371,752.63
** 7000 Inversiones Financieras y Otros				
prod	83,237.94			83,237.94
** 9000 Deuda Pública	3,656,821.04		1,729,298.20	1,927,522.84
*** Capítulos de Gasto	<b>272,635,925.41</b>	<b>4,215,763.30</b>	<b>88,674,462.61</b>	<b>179,685,699.50</b>

LIC. HERMINIO TORRES AJURIA  
 PRESIDENTE DEL CONSEJO DIRECTIVO

*Alma Cristina Gutierrez Orozco*  
 C.P. ALMA CRISTINA GUTIERREZ OROZCO  
 TESORERO DEL CONSEJO DIRECTIVO



Comité Municipal de Agua Potable y Alcantarillado de Salamanca, Gto.  
INGRESO RECAUDADO





# Comité Municipal de Agua Potable y Alcantarillado de Salamanca, Gto.

## Gasto Ejercido

\*\* 7000 Inversiones Financieras y Otros prod, 0.00, 0%

\*\* 9000 Deuda Pública, 1,729,298.20, 2%


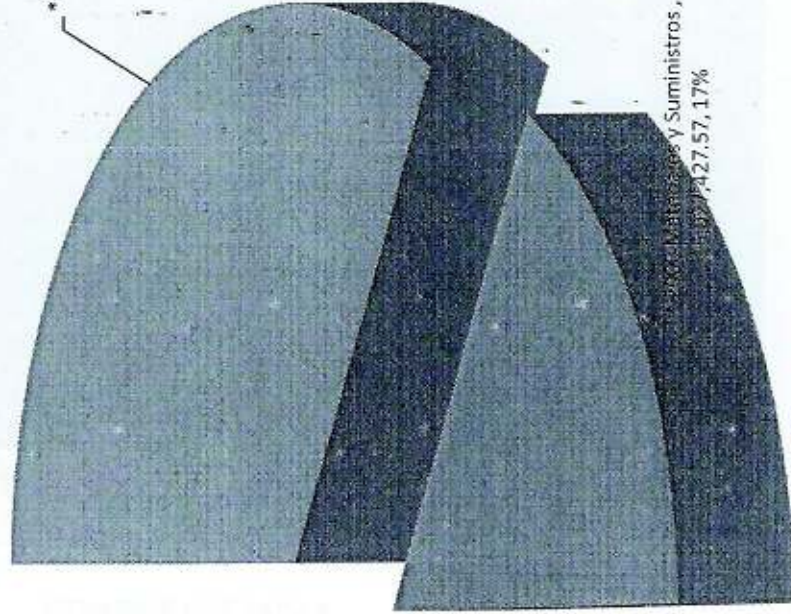
\*\* 1000 Servicios Personales, 29,166,102.28, 33%

\*\* 6000 Inversion. Públicas, 26,332,176.98, 30%

\*\* 5000 Bienes, Muebles, Inmuebles, Intan, 1,050,577.45, 1%


\*\* 2000 Materiales y Suministros, 1,330,427.57, 17%

\*\* 3000 Servicios Generales, 15,368,880.13, 17%

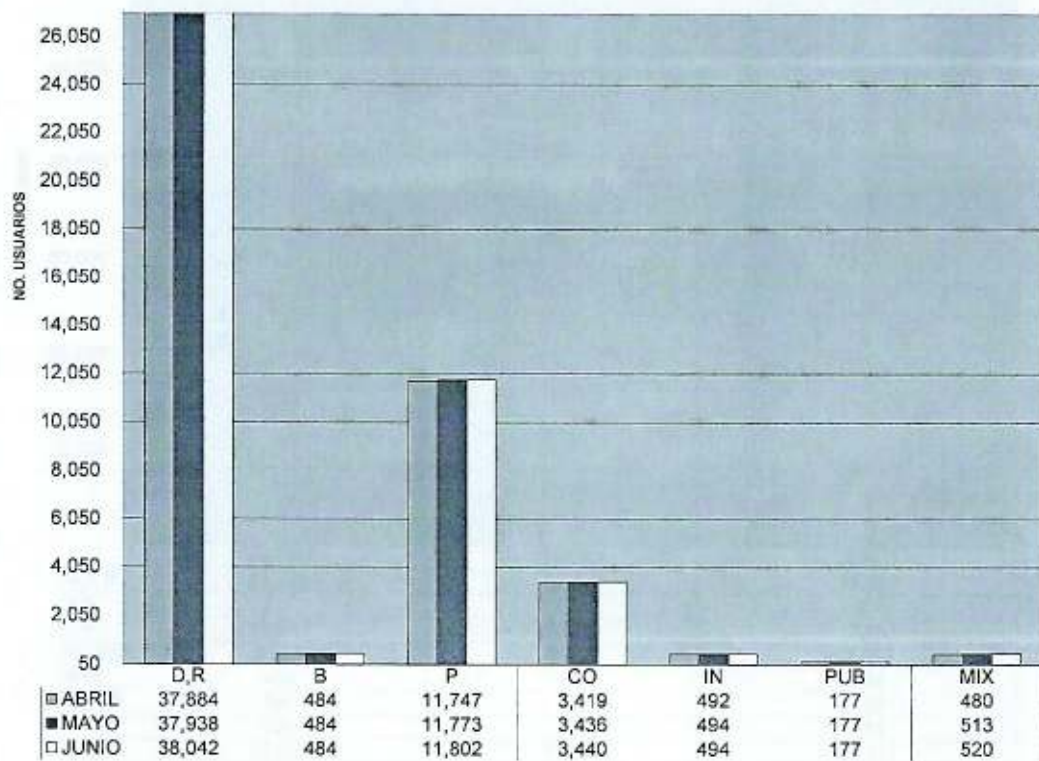


**GERENCIA COMERCIAL  
 INFORME TRIMESTRAL  
 ABRIL-MAYO-JUNIO DE 2016**

**PADRON DE USUARIOS**

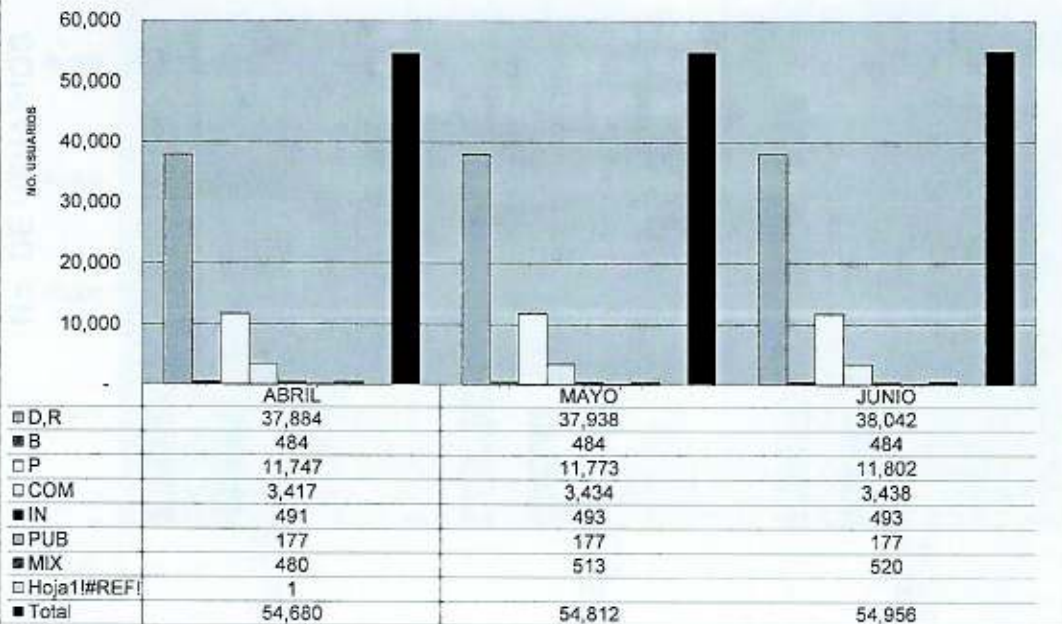


**USUARIOS POR TARIFA**

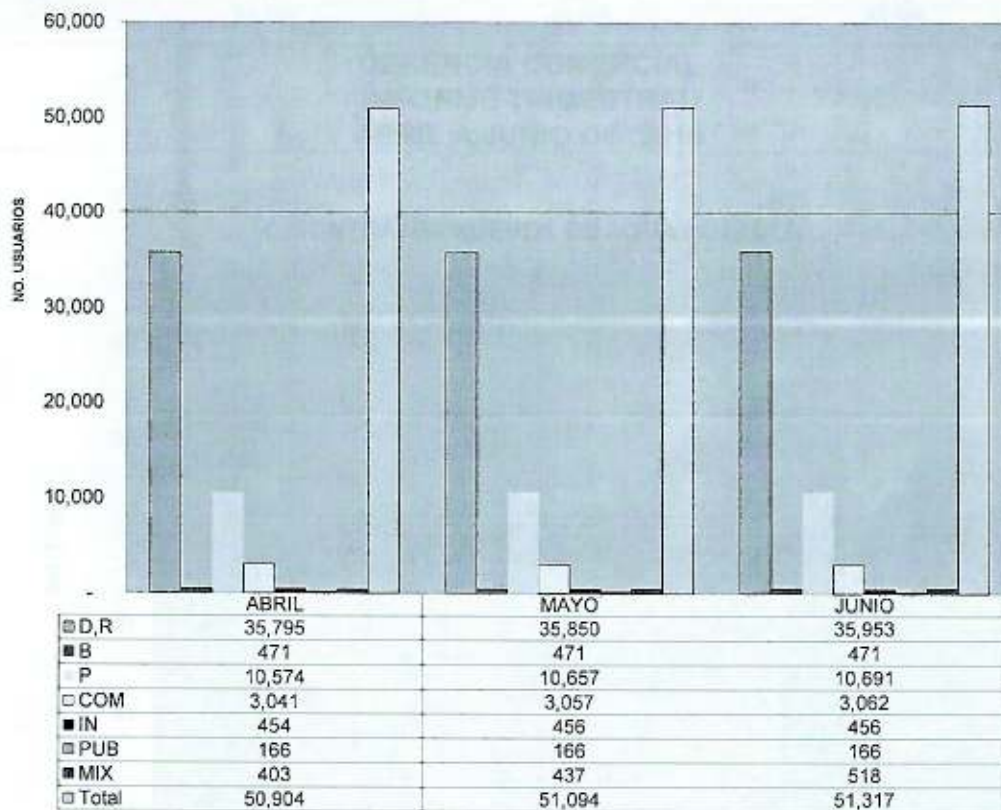


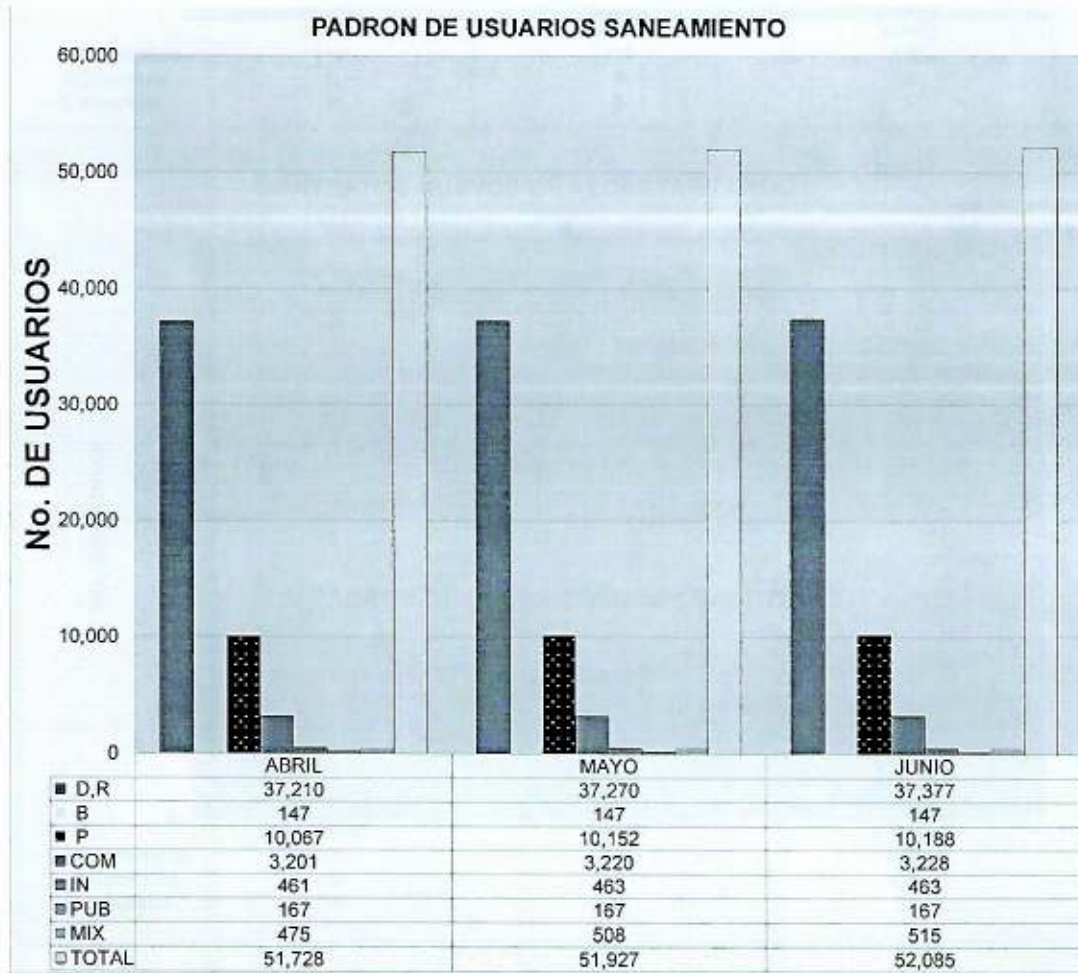
**GERENCIA COMERCIAL  
INFORME TRIMESTRAL  
ABRIL A JUNIO DE 2016**

**PADRON DE USUARIOS AGUA POTABLE**



**PADRON DE USUARIOS ALCANTARILLADO**

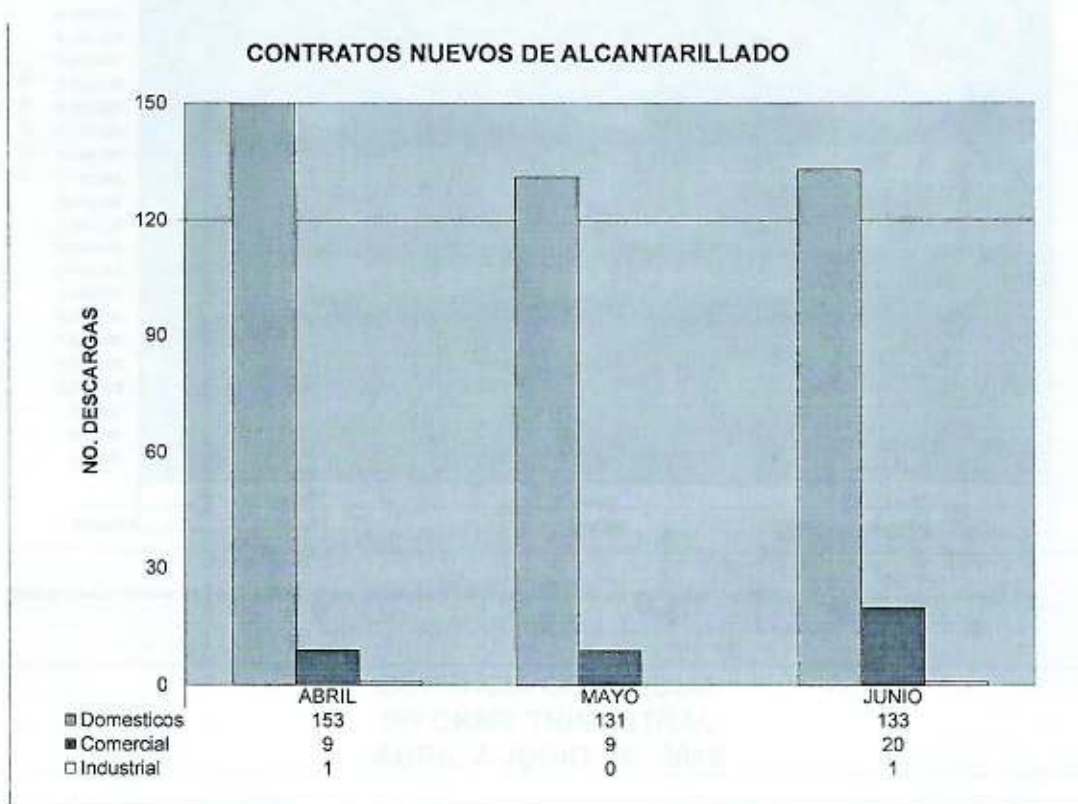




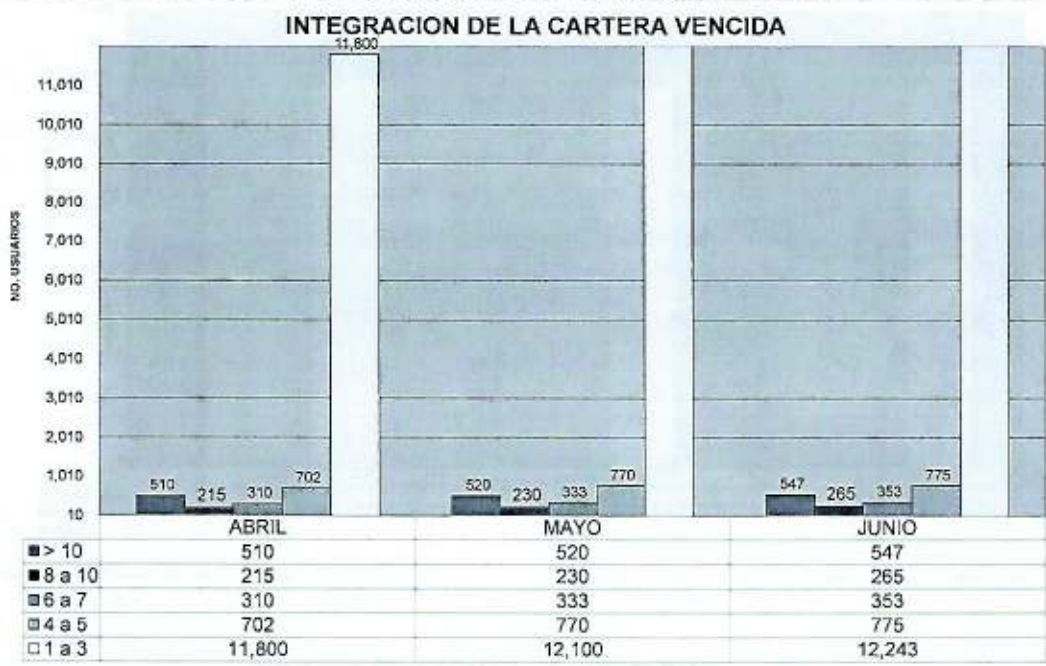
**GERENCIA COMERCIAL  
INFORME TRIMESTRAL  
ABRIL A JUNIO DE 2016**



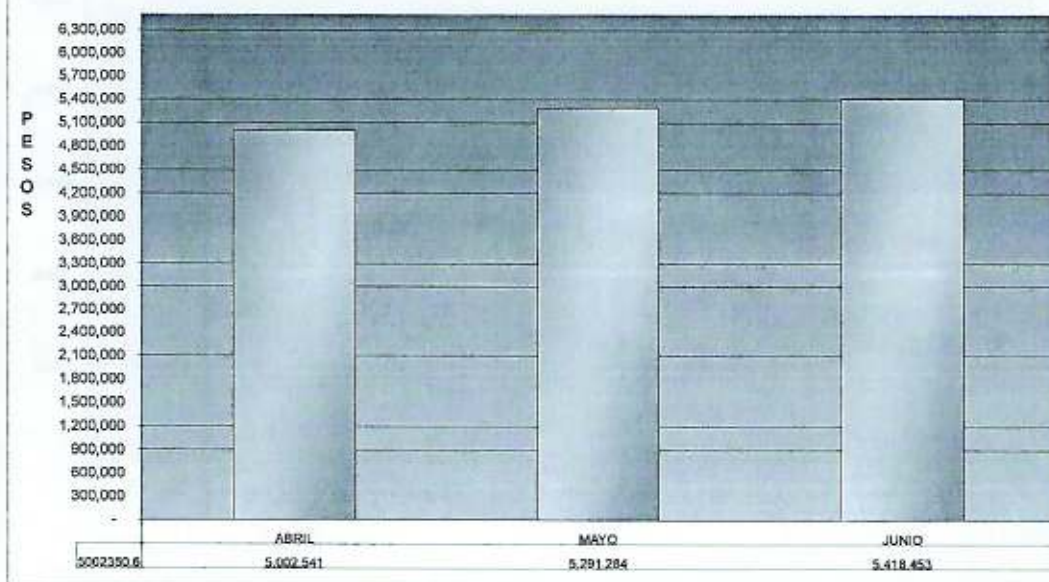
	ABRIL	MAYO	JUNIO
■ Domesticos	114	119	108
■ Comercial	8	9	20
□ Industrial	1	0	1



## GERENCIA COMERCIAL INFORME TRIMESTRAL ABRIL A JUNIO DE 2016



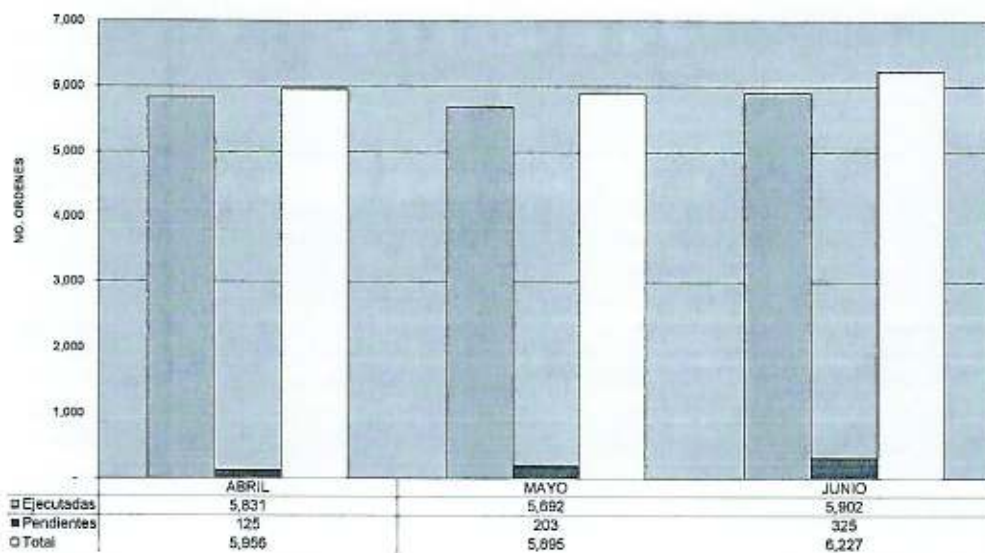
### SALDO DE CARTERA VENCIDA



Esta grafica no incluye en sus importes, todos los cargos accesorios originados por morosidad. Porcentaje trimestral de cartera vencida 4%.

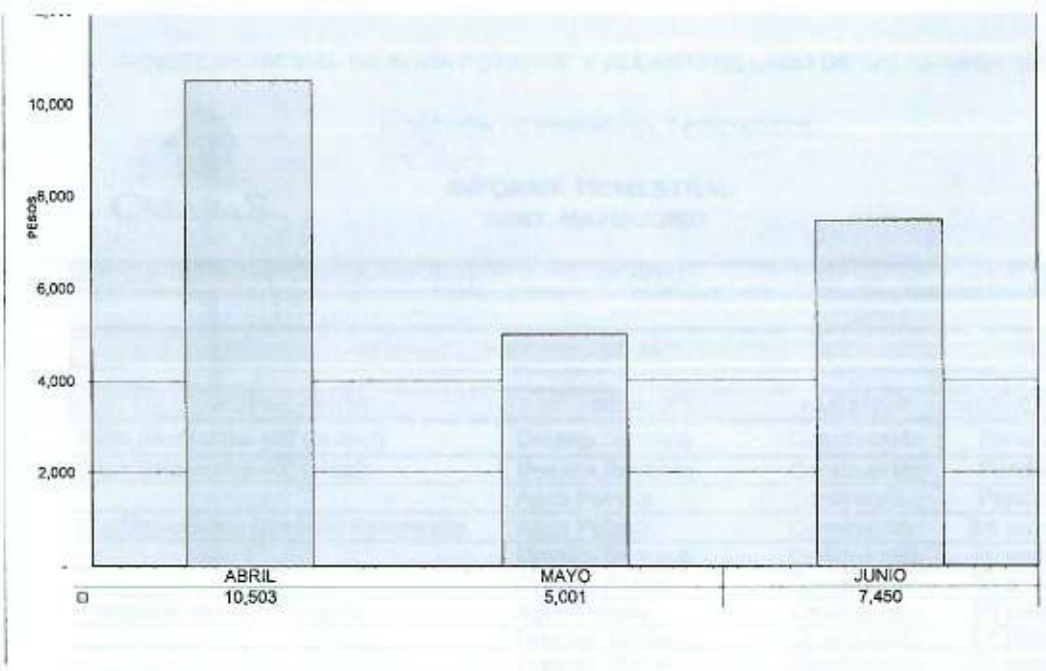
## GERENCIA COMERCIAL INFORME TRIMESTRAL ABRIL A JUNIO DE 2016

### SOLICITUDES DE ATENCION AL USUARIO



### INGRESO POR TOMAS COMUNITARIAS

12,000



Para el Servicio de Toma Comunitaria,  
 Existen 10 tomas para todas la Zonas  
 De este servicio se abastecen  
 aproximadamente 205 lotes.

COMITÉ MUNICIPAL DE AGUA POTABLE Y ALCANTARILLADO DE SALAMANCA, GTO.



DIRECCIÓN DE INGENIERÍA Y PROYECTOS

INFORME TRIMESTRAL  
ABRIL-MAYO-JUNIO

PRESUPUESTO-ANTE PRESUPUESTOS	MONTO	TERMINADOS	TRAMITADOS
0.00			
SUPERVISIÓN	NOMBRE	ALCANCE	RESULTADO
Villas Salamanca 400 (Imbert)	Drenaje Sanitario	Construcción	Pendiente
Villas Salamanca 400 (Visal)	Drenaje Sanitario	Construcción	Pendiente
	Agua Potable	Construcción	Pendiente
Fraccionamiento Cipreses Residencial	Agua Potable	Construcción	En proceso
	Drenaje Sanitario	Construcción	En proceso
	Drenaje Pluvial	Construcción	En proceso
Fraccionamiento Barlovento	Agua Potable	Construcción	En proceso
	Drenaje Sanitario	Construcción	En proceso
	Drenaje Pluvial	Construcción	En proceso
Las Glorias	Agua Potable	Construcción	En proceso
	Drenaje Sanitario	Construcción	En proceso
	Drenaje Pluvial	Construcción	En proceso
Las Misiones	Agua Potable	Construcción	Suspendido
	Drenaje Sanitario	Construcción	Suspendido
	Drenaje Pluvial	Construcción	Suspendido
SUPERVISIÓN	NOMBRE	ALCANCE	RESULTADO
Arboledas de Ciudad Bajo	Agua Potable	Construcción	En proceso
	Drenaje Sanitario	Construcción	En proceso
	Drenaje Pluvial	Construcción	En proceso
Prados Verdes	Agua Potable	Construcción	En proceso
	Drenaje Sanitario	Construcción	En proceso
	Drenaje Pluvial	Construcción	En proceso
Rincón Campestre	Agua Potable	Construcción	En proceso
	Drenaje Sanitario	Construcción	En proceso
	Drenaje Pluvial	Construcción	En proceso
Real San Jacinto	Agua Potable	Construcción	Suspendido
	Drenaje Sanitario	Construcción	Suspendido
	Drenaje Pluvial	Construcción	Suspendido
Fraccionamiento Alterra	Agua Potable	Construcción	En proceso
	Drenaje Sanitario	Construcción	En proceso
	Drenaje Pluvial	Construcción	En proceso
Residencial Arboledas	Agua Potable	Construcción	En proceso
	Drenaje Sanitario	Construcción	En proceso
	Drenaje Pluvial	Construcción	En proceso
San Agustín	Agua Potable	Construcción	En proceso
	Drenaje Sanitario	Construcción	En proceso
ACTUALIZACION DEL CATASTRO	UNIDAD	CANTIDAD	DIAMETRO
AGUA POTABLE			
Paseo de los Arcos Las Reynas	Crucero ml	26 1317.70	3" PVC
Paseo de las Colinas Las Reynas	Crucero ml	10 584.95	3" PVC
Línea de Agua Potable a Walmart	Crucero ml	4 359.80	3" PVC
Priv. Martes	Crucero ml	3 71.00	3" PAD
A. Delgado/P. Soto y Nezahualpilli	Crucero ml	5 215.80	3" PVC

COMITÉ MUNICIPAL DE AGUA POTABLE Y ALCANTARILLADO DE SALAMANCA, GTO.



DIRECCIÓN DE INGENIERÍA Y PROYECTOS

INFORME TRIMESTRAL  
ABRIL-MAYO-JUNIO

ACTUALIZACIÓN DEL CATASTRO	UNIDAD	CANTIDAD	DIÁMETRO
<b>AGUA POTABLE</b>			
Independencia/Morelos y Allende	Crucero	4	
	ml	117.50	3" PVC
	ml	117.90	4" PVC
M. Maza/Av. Del Trabajo y Aldama	Crucero	12	
	ml	380.20	3" PVC
	ml	106.50	4" PVC
Av. Del Trabajo/Artes e Independ.	Crucero	1	
	ml	491.20	3" PVC
Las Tomasitas	Crucero	59	
	ml	4333.05	3" PVC
		1359.35	4" PVC

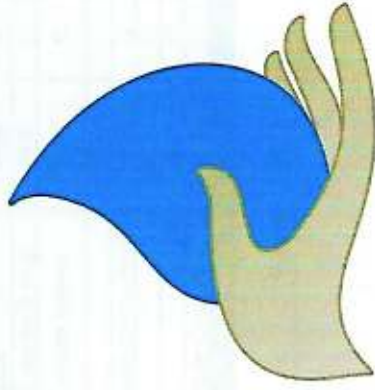
ACTUALIZACIÓN DEL CATASTRO	UNIDAD	CANTIDAD	DIÁMETRO
<b>ALCANTARILLADO SANITARIO</b>			
Res. Arboledas 1ra. Etapa	Pozo Visita	34	
	ml	1634.40	10" PVC
Priv. Martes	Pozo Visita	2	
	ml	70	10" PAD
Calle Javier Burgos	Pozo Visita	5	
	ml	290.65	10" PAD
Blvd. Clouthier	Pozo Visita	20	
	ml	698.00	48" PAD

ACTUALIZACIÓN DEL CATASTRO	UNIDAD	CANTIDAD	DIÁMETRO
<b>PLUVIAL</b>			
Res. Arboledas 1er. Etapa	Pozo Visita	20	
	ml	480.12	12" PAD
	ml	315.65	18" PAD
Calle Javier Burgos	Pozo Visita	10	
	ml	289.75	12" PAD
	ml	117.10	30" PAD
	Pozo Visita	16	
	ml	207.90	15" PVC E
	ml	384.85	24" PVC E
	ml	197.25	30" PVC E
	ml	524.65	30" PVC

CARTAS DE FACTIBILIDAD	DEPENDENCIA	NOMBRE
Fraccionamiento Terrazas Residencial	Particular	C. Sergio Arturo Moran Cabrera
Residencial San Agustín	Particular	C. Tomás Camacho Frías
Fraccionamiento Sonterra	Particular	C.P. José Antonio Rico Rico
Fraccionamiento Villa Casale	Particular	Ing. Pedro González Franyutti
Fraccionamiento Villa Diodati	Particular	Ing. Pedro González Franyutti
Fraccionamiento Barlovento II	Particular	Ing. Erick R. García Álvarez
Actualización C. Comercial Las Glorias	Particular	Arq. Daniel E. Mendizábal Rrz.

COMITÉ MUNICIPAL DE AGUA POTABLE Y ALCANTARILLADO DE SALAMANCA

*Gerencia de Alcantarillado*



**CMAPAS**

**INFORME TRIMESTRAL**

**Abril – Junio de 2016**

LINEAS DE ALCANTARILLADO REPARADAS CON RECURSOS PROPIOS EN LOS MESES DE ABRIL - JUNIO DE 2016

Gerencia de Alcantarillado

No.	UBICACION	TRAMO	LONG. MTS.	DIAM. "	PROF. ML	CONCRETO M3	FECHA INICIO	FECHA TERM.
1	SIMON VAZQUEZ	Paseo Rio Lerma	6.00	24	5.110	2.97	06-abr	07-abr
2	CIRCUITO CUAHUTEMOC	Circuito Cuahutemoc y Tlatoc	61.00	10	2.500	3.96	06-abr	23-abr
			64.15	10	2.100			
			64.15	10	2.100			
3	BENITO JUAREZ	Marelas y Carranza	25.30	10	1.650	Tierra	25-abr	27-abr
4	COMUNICACION PONIENTE	Comunicación Sur y Sindicatos	36.50	12	1.200	9.49	06-may	14-may
5	MONTE URALES	Monte Amberes y Monte Sinal	60.20	10	1.270	10.00	14-may	18-may
6	PRIV ARNULFO DELGADO	Neizahuapitzi y Primitivo Soto	47.50	10	1.560	Tierra	21-may	31-may
7	20 DE NOVIEMBRE	Julian Camillo y Sor Juana Ines de la cruz	64.61	12	2.600	26.50	03-jun-16	06-jun-16
		Sor Juana Ines de la cruz y 5 de Febrero	44.50	12	2.300	4.81	07-jun-16	09-jun-16
8	CALLE 2	Calle 8 Y Calle A	3.00	10	1.120	0.49	13-jun-16	13-jun-16
9	PASEO DE LAS COLINAS	Paseo de los Montes y Paseo de las Lomas	48.80	12	1.600	12.00	16-jun-16	17-jun-16
10	LABORATORIO	Bodegas y Talleres	33.50	12	1.500	11.48	17-jun-16	22-jun-16
11	JESUS GONZALEZ ORTEGA	Comunicación Poniente	1.80	12	1.200	Tierra	24-jun-16	24-jun-16
12	LOPEZ LIRA	Gilberto M. Navarro y Enrique Colunga	2.50	12	1.660	Tierra	27-jun-16	27-jun-16
13	LOPEZ VELARDE	Primitivo Soto y Amigos nuevos	67.16	16	2.940		27-jun-16	30-jun-16
<b>Total</b>			<b>630.61</b>					

AMPLIACION DE LINEAS DE ALCANTARILLADO EN LOS MESES DE ABRIL - JUNIO DE 2016

Gerencia de Alcantarillado

No.	UBICACION	TRAMO	LONG. MTS.	DIAM. "	PROF. ML	CONCRETO M3	FECHA INICIO	FECHA TERM.
<b>Total</b>			<b>0.00</b>					

- Obra terminada.
- Obra en proceso
- Obra en contratada
- Pendiente reposición de pavimento.



# COMITÉ MUNICIPAL DE AGUA POTABLE Y ALCANTARILLADO DE SALAMANCA

Gerencia de Alcantarillado

## REPORTE DE ACTIVIDADES DE ALCANTARILLADO EN EL TRIMESTRE ABRIL - JUNIO DE 2016

ORDENAL Nº	DESCRIPCIÓN DE LA CARGA	UNIDAD MEDIDA	CANTIDAD	LIMPIEZA DE			REPARACIÓN DE			FABRICACIÓN DE			MOV. DE TIPO SEGUN SEGUN	CANCE LACION DE CONTRATO	RECORRE MIENTOS DE REDES	REPARAC. DE REDES	CAPORTE DE ALCANTARILLADO	ASFALTO DE ALCANTARILLADO	ANIL. DE REDES	POSTA DE ALCANTARILLADO	CONCRETO DE ALCANTARILLADO	ASFALTO DE ALCANTARILLADO										
				REDES DE VISTA	REDES DE TUBERÍA	REDES DE CARGA	REDES DE TUBERÍA	REDES DE CARGA	REDES DE TUBERÍA	REDES DE CARGA	REDES DE TUBERÍA	REDES DE CARGA																				
MES	(PZA)	(ML)	(Nº)	(PZA)	(Nº)	(PZA)	(Nº)	(PZA)	(Nº)	(PZA)	(Nº)	(PZA)	(Nº)	(PZA)	(Nº)	(PZA)	(Nº)	(PZA)	(Nº)	(PZA)	(Nº)	(PZA)	(Nº)									
ABRIL	1	17	101	13	13,680	244	103	18	0	25	3	6	12	1	92.19	1	10	5	5	0	22	0	0	220.90	17.42	51.40	0.00	0.00	0.00	0.00	0.00	
MAYO	2	25	69	18	15,410	265	129	15	7	50	5	2	13	4	105.70	2	2	11	8	0	15	0	0	144.20	23.01	390.20	0.00	0.00	0.00	0.00	0.00	
JUNIO	2	22	62	20	22,100	387	201	20	0	61	5	14	8	12	128.26	2	8	4	3	0	15	0	0	255.81	55.28	0.00	0.00	0.00	0.00	0.00	0.00	0.00
<b>TOTALES</b>	<b>5</b>	<b>64</b>	<b>271</b>	<b>51</b>	<b>51,190</b>	<b>894</b>	<b>523</b>	<b>53</b>	<b>7</b>	<b>179</b>	<b>13</b>	<b>22</b>	<b>33</b>	<b>17</b>	<b>325.16</b>	<b>5</b>	<b>18</b>	<b>20</b>	<b>16</b>	<b>0</b>	<b>52</b>	<b>0</b>	<b>0</b>	<b>630.61</b>	<b>95.70</b>	<b>441.60</b>	<b>0.00</b>	<b>0.00</b>	<b>0.00</b>	<b>0.00</b>	<b>0.00</b>	<b>0.00</b>

Ve. Bn.

ING. JOSE ARTURO CABALLERO GALVAN  
GERENTE DE ALCANTARILLADO



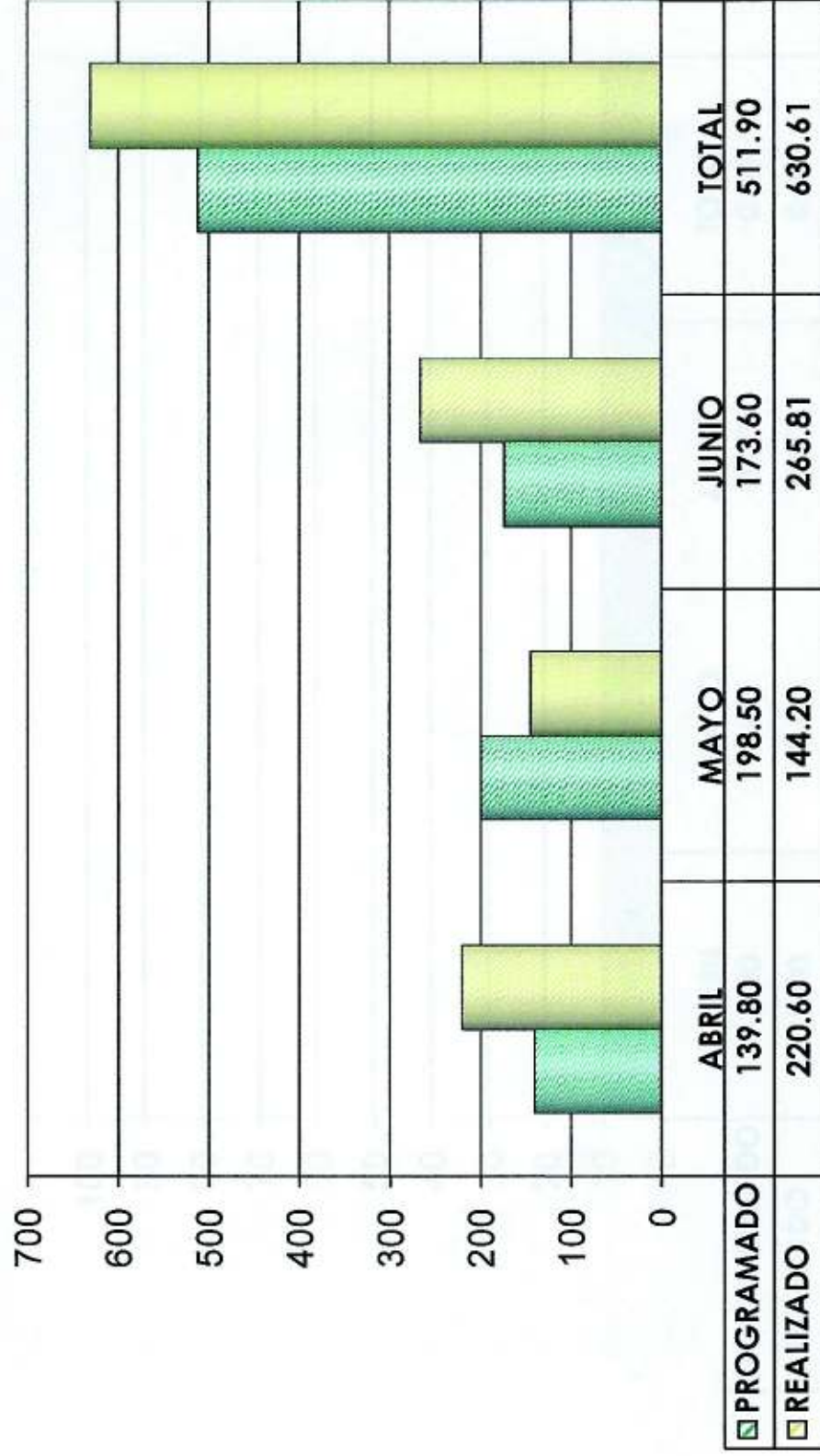
AÑO 2016



COMITÉ MUNICIPAL DE AGUA POTABLE Y ALCANTARILLADO DE SALAMANCA

Gerencia de Alcantarillado

REHABILITACION DE REDES DE ALCANTARILLADO DE LOS MESES DE ABRIL - JUNIO



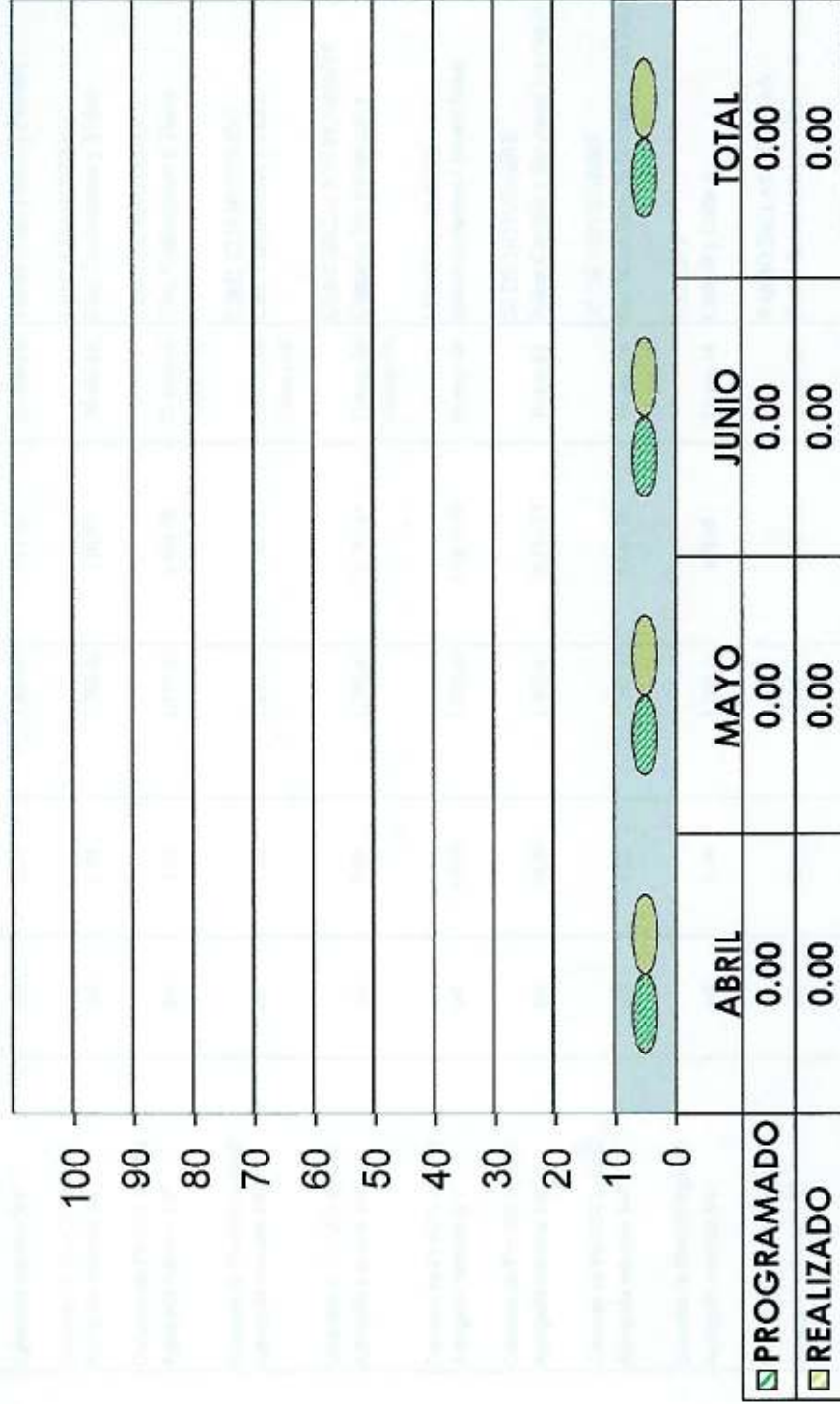
AÑO 2016



COMITÉ MUNICIPAL DE AGUA POTABLE Y ALCANTARILLADO DE SALAMANCA

Gerencia de Alcantarillado

AMPLIACION DE REDES DE ALCANTARILLADO DE LOS MESES DE ABRIL - JUNIO



AÑO 2016

**COMITE MUNICIPAL DE AGUA POTABLE Y  
ALCANTARILLADO DE SALAMANCA**

Gerencia de Alcantarillado

**REPOSICION DE PAVIMENTOS REALIZADOS POR REPARACIONES DE  
ALCANTARILLADO DE ABRIL - JUNIO DE 2016**

PARTIDA	CONCEPTO	UNIDAD	CANTIDAD	P.UNITARIO INC. I.V.A	IMPORTE PESOS	FECHA	UTILIZAR EN
							LUGAR
1	Concreto de Fc=250 kg/cm2 Agregado máximo 3/4"	m3	14.00	1,385.61	19,398.54	05-abr-16	SAN JOSE ITURBIDE Moreleon y Av. Valle de Santiago
2	Concreto de Fc=250 kg/cm2 Agregado máximo 3/4"	m3	2.97	1,385.61	4,115.26	06-abr-16	SIMON VAZQUEZ Paseo Rio Lerma
3	Concreto de Fc=250 kg/cm2 Agregado máximo 3/4"	m3	0.37	1,385.61	512.68	22-abr-16	PANORAMA Monte Atlas y Monte Pirineos
4	Concreto de Fc=250 kg/cm2 Agregado máximo 3/4"	m3	0.08	1,385.61	110.85	29-abr-16	CIRC. CUAHUTEMOC Circ. Cuahutemoc y Tlaloc
5	Concreto de Fc=250 kg/cm2 Agregado máximo 3/4"	m3	2.50	1,385.61	3,464.03	05-may-16 18-may-16	CIRC. CUAHUTEMOC Circ. Cuahutemoc y Tlaloc
6	Concreto de Fc=250 kg/cm2 Agregado máximo 3/4"	m3	1.01	1,385.61	1,399.47	20-may-16 27-may-16	CIRC. CUAHUTEMOC Circ. Cuahutemoc y Tlaloc
7	Concreto de Fc=250 kg/cm2 Agregado máximo 3/4"	m3	9.49	1,385.61	13,149.44	17-may-16 20-may-16	COMUNICACIÓN PONIENTE Comunic.Sur y Sindicatos
8	Concreto de Fc=250 kg/cm2 Agregado máximo 3/4"	m3	10.00	1,385.61	13,856.10	19-may-16	MONTES URALES Monte Amberes - Monte Sinai
9	Concreto de Fc=250 kg/cm2 Agregado máximo 3/4"	m3	26.50	1,385.61	36,718.67	10-jun-16	20 DE NOVIEMBRE Julian Carrillo y Sor Juana Ines de la Cruz
10	Concreto de Fc=250 kg/cm2 Agregado máximo 3/4"	m3	4.81	1,385.61	6,664.78	10-jun-16 14-jun-16	20 DE NOVIEMBRE Sor Juana Ines de la Cruz y 5 de Febrero
11	Concreto de Fc=250 kg/cm2 Agregado máximo 3/4"	m3	0.49	1,385.61	678.95	21-jun-16	CALLE 2 Calle B y Calle A
12	Concreto de Fc=250 kg/cm2 Agregado máximo 3/4"	m3	12.00	1,385.61	16,627.32	18-jun-16	PASEO DE LAS COLINAS Paseo de los Montes y Paseo de las Lomas
13	Concreto de Fc=250 kg/cm2 Agregado máximo 3/4"	m3	11.48	1,385.61	15,906.80	23-jun-16 28-jun-16	LABORATORIO Comunicación Poniente
<b>TOTAL</b>			<b>95.70</b>		<b>\$ 132,602.88</b>		



COMITÉ MUNICIPAL DE AGUA POTABLE  
Y ALCANTARILLADO DE SALAMANCA

# Gerencia de Agua Potable

INFORME TRIMESTRAL

Abril - Junio 2016

COMITÉ MUNICIPAL DE AGUA POTABLE Y ALCANTARILLADO DE SALAMANCA

GERENCIA DE AGUA POTABLE

REPORTE DE ACTIVIDADES DE AGUA POTABLE EN EL TRIMESTRE  
 ABRIL - JUNIO 2016

MES	REPORTES PENDIENTES	NUMERO DE FUGAS ATENDIDAS			CAMBIO DE TOMAS	INTERCONEXION DE LINEA	AMPLIACION DE REDES (MTS)
		CUADRO DE MEDICIÓN	TOMA	RED PRINCIPAL			
ABRIL	0	308	143	7	42	0	396
MAYO	0	414	197	5	61	0	474
JUNIO	0	423	177	7	48	0	218

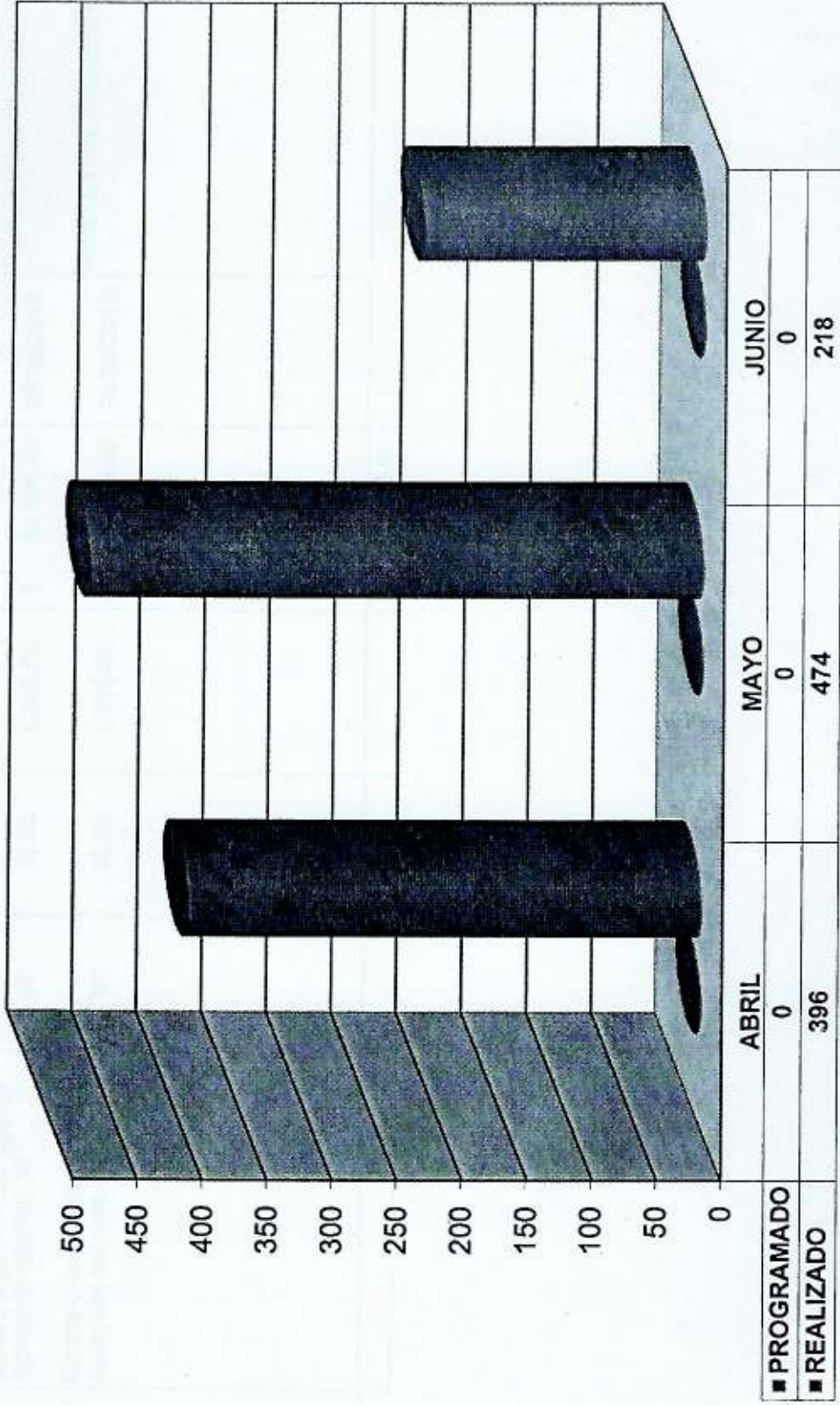
<b>TOTALES</b>	0	1145	517	19	151	0	1088
----------------	---	------	-----	----	-----	---	------



# COMITÉ MUNICIPAL DE AGUA POTABLE Y ALCANTARILLADO DE SALAMANCA

Gerencia de Agua Potable

## AMPLIACION DE REDES DE AGUA POTABLE EN LOS MESES DE ABRIL - JUNIO DEL 2016



AÑO 2016

COMITÉ MUNICIPAL DE AGUA POTABLE Y ALCANTARILLADO DE SALAMANCA

Gerencia de Agua Potable

REPOSICIÓN DE PAVIMENTOS REALIZADOS POR AMPLIACIONES Y REHABILITACIONES DE REDES DE AGUA POTABLE DE ABRIL - JUNIO 2016

PARTIDA	CONCEPTO	UNIDAD	CANTIDAD	P.UNITARIO INC. I.V.A	IMPORTE PESOS	FECHA	UTILIZAR EN LUGAR
1	Concreto de F'c=250 kg/cm2 Agregado máximo 3/4"	M <sup>3</sup>	42.00	1,385.60	\$ 58,195.20	26/05/2016	Paseo de Los Palmares, Las Reynas.
2	Concreto de F'c=250 kg/cm2 Agregado máximo 3/4"	M <sup>3</sup>	46.50	1,385.60	\$ 64,430.40	23/05/2016	Paseo de Los Almendrales, Las Reynas.
<b>TOTAL</b>			<b>88.50</b>		<b>\$ 122,625.60</b>		



**COMITÉ MUNICIPAL DE AGUA POTABLE Y ALCANTARILLADO DE SALAMANCA**  
**GERENCIA DE AGUA POTABLE**

**COMPARATIVA DE VOLUMEN PRODUCIDO EN M³ EN EL TRIMESTRE ABRIL - JUNIO DEL 2015 Y 2016**

