


**COMITÉ MUNICIPAL DE AGUA POTABLE Y
ALCANTARILLADO DE SALAMANCA, GTO.**



CMAPAS

INFORME TRIMESTRAL

ABRIL - JUNIO 2015

**ARQ. JULIO CESAR LAVADOR PADILLA
GERENTE GENERAL**



COMITÉ MUNICIPAL DE AGUA POTABLE Y ALCANTARILLADO DE SALAMANCA, GTO.
ESTADO DE SITUACION FINANCIERA AL 30 DE JUNIO DE 2015



CMAPAS

CONCEPTO	ACUMULADO
1000 ACTIVO	510,392,380.88
1100 Activo Circulante	176,584,031.21
1110 Efectivo y Equivalentes	118,871,082.89
1111 Efectivo	166,500.00
1113 Bancos/Dependencias y otros	17,694,667.30
1114 Inversiones Temporales (ESF-01)	101,009,915.59
1120 Derechos a recibir efvo./eq.	47,658,645.72
1122 Cuentas por Cobrar a CP (ESF-02)	39,596,871.78
1123 Deudores Diversos CP (ESF-03)	6,263.86
1125 Deudores por Ant. Tes. CP (ESF-03)	125,000.00
1129 Otros Derechos a recibir efvo./eq.	7,930,510.08
1130 Derechos a recibir bienes/servicios	1,939,398.35
1134 Ant. a contratistas por OP	1,939,398.35
1150 Almacenes (ESF-05)	8,114,904.25
1151 Almacén de Materiales y Suministros	8,114,904.25
1200 Activo No Circulante	333,808,349.67
1220 Derechos a recibir efvo/eq.	17,132,655.32
1229 Otros Derechos a recibir efvo/eq.	17,132,655.32
1230 Bienes Inmuebles y Cons. (ESF-08)	363,232,540.70
1231 Terrenos	9,094,810.36
1233 Edificios no habitacionales	44,750,183.45
1234 Infraestructura	194,158,059.82
1235 Constr. en Proceso Dominio Publico	27,099,695.14
1236 Constr. en Proceso Bienes Propios	88,129,791.93
1240 Bienes Muebles (ESF-08)	70,768,684.13
1241 Mobiliario y Eq. de Administración	9,767,434.98
1242 Mobiliario y Eq. Educacional y Rec.	170,217.97
1243 Eq. e Instrumental Médico y de Lab.	12,831.76
1244 Equipo de Transporte	13,009,687.95
1246 Maquinaria, otros Equipos y Herr.	47,808,511.47
1250 Activos Intangibles (ESF-09)	642,113.89
1251 Software	588,276.00
1254 Licencias	53,837.89
1260 Dep., Det. y Amortizaciones Acum.	119,495,511.19
1261 Dep. Ac. de Inmuebles	33,247,796.97
1262 Dep. Ac. de Infraestructura	24,778,284.26
1263 Dep. Ac. de Bienes Muebles	61,112,854.98
1265 Am. Ac. de Activos Intangibles	356,574.98
1270 Activos Diferidos	1,527,866.82
1271 Estudios, Formulación y Ev.	1,293,103.45
1279 Otros Activos Diferidos	234,763.37
2000 PASIVO	33,833,701.84

2100 Pasivo Circulante	9,968,877.17
2110 Cuentas por pagar a CP	8,884,137.17
2112 Proveedores x pag. CP (ESF-12)	3,140,808.43
2113 Contratistas x pag. CP (ESF-12)	291,973.76
2117 Retenciones y Contribuciones	2,604,394.81
2119 Otras Cuentas x pagar a CP	2,846,960.17
2130 Porción a CP de la Deuda Pública	1,084,740.00
2131 Porción a CP de la Deuda Pública	1,084,740.00
2200 Pasivo No Circulante	23,864,824.67
2230 Deuda Pública a Largo Plazo	23,864,824.67
2233 Préstamos de la DP Interna	23,864,824.67
3000 HACIENDA PUBLICA	476,558,679.04
3100 Patrimonio Contribuido (VHP-01)	241,297,332.60
3110 Aportaciones	241,218,408.50
* 3120 Donaciones de Capital	78,924.10
3200 Patrimonio Generado (VHP-02)	235,261,346.44
3210 Ahorro/ Desahorro	36,928,428.31
3220 Resultados de Ejercicios Anteriores	198,332,918.13
Total Pasivo más Patrimonio	510,392,380.88

LIC. FRANCISCO GERARDO RIZO GARCIA
PRESIDENTE DEL CONSEJO DIRECTIVO

C.P. ABEL GUSTAVO FUENTES ARCOS
TESORERO DEL CONSEJO DIRECTIVO

COMITÉ MUNICIPAL DE AGUA POTABLE Y ALCANTARILLADO DE SALAMANCA, GTO.
ESTADO DE ACTIVIDADES AL 30 DE JUNIO DE 2015

CMAPAS

CONCEPTO	PERIODO	ACUMULADO
4000 INGRESOS	88,557,941.04	99,870,922.07
4100 Ingresos de Gestión	79,719,743.30	79,094,861.24
4150 Productos de tipo corriente	1,396,955.15	1,232,124.06
4159 Otros productos	1,396,955.15	1,232,124.06
4170 Ing. x Venta de Bienes y Servicios	78,322,788.15	77,840,287.18
4173 Ing. por venta de b/s	78,322,788.15	77,840,287.18
4190 Ingresos no comprendidas	-	22,450.00
4192 Contribuciones, Derechos, Prod.	-	22,450.00
4200 Transferencias, Subsidios y Aportac	8,838,197.74	20,776,060.83
4210 Participaciones y Aportaciones	8,838,197.74	20,776,060.83
4212 Aportaciones	3,697,064.81	3,606,379.62
4213 Convenios	5,141,132.93	17,169,681.21
5000 GASTOS	51,629,512.73	45,790,588.50
5100 Gastos de Funcionamiento	51,006,094.29	45,026,847.38
5110 Servicios Personales	24,635,162.14	23,979,167.15
5111 Rem. al Pers. de carácter Perm.	14,614,118.79	13,909,054.94
5112 Rem. al Pers. de carácter Tran.	333,791.19	103,010.41
5113 Rem. Adicionales y Especiales	1,659,197.35	2,000,217.49
5114 Seguridad Social	3,913,342.12	3,902,534.93
5115 Otras Prestaciones Soc. y Ec.	4,114,712.69	4,064,349.38
5120 Materiales y Suministros	6,562,180.04	4,576,873.63
5121 Materiales de Administración	321,197.99	220,845.55
5122 Alimentos y Utensilios	15,945.00	16,489.00
5123 Materias Primas y Mat. de Prod.	536,129.45	275,045.50
5124 Mat. y Art. de Construcción	2,731,906.66	1,698,413.88
5125 Productos Químicos, Farm	136,145.06	106,827.72
5126 Combustibles, Lubricantes, Ad.	1,488,896.43	1,211,512.32
5127 Vestuario, Blancos, Prendas	359,175.00	425,704.58
5129 Herramientas, Refacciones y Acc	972,784.45	622,035.08
5130 Servicios Generales	19,808,752.11	16,470,806.60
5131 Servicios Básicos	9,851,194.50	10,171,490.86
5132 Servicios de Arrendamiento	127,244.72	91,804.35
5133 Serv. Profesionales, Científico	1,572,398.17	779,377.71
5134 Serv. Financieros, Bancarios	897,397.09	691,811.92
5135 Serv. de Instalación, Reparació	2,352,510.92	322,548.00
5136 Serv. de Comunicación Social	336,967.00	361,749.57
5137 Serv. de Traslado y Viáticos	92,635.14	47,357.22
5138 Servicios Oficiales	15,506.58	20,381.65
5139 Otros Servicios Generales	4,562,897.99	3,984,285.32

COMITÉ MUNICIPAL DE AGUA POTABLE Y ALCANTARILLADO DE SALAMANCA, GTO.
ESTADO DE ACTIVIDADES AL 30 DE JUNIO DE 2015

CMAPAS

5400 Intereses, comisiones, otros gastos	623,330.15	745,303.62
5410 Intereses de la deuda pública	623,330.15	745,303.62
5411 Int. de la DP Interna	623,330.15	745,303.62
5500 Otros Gastos y Pérdidas	88.29	18,437.50
5510 Estimaciones, Depreciaciones, Det.	87.73	18,437.50
5513 Dep. de Bienes Inmuebles	-	18,437.50
5515 Dep. de Bienes Muebles	87.73	-
5590 Otros Gastos	0.56	-
5599 Otros Gastos Varios	0.56	-
3210 Ahorro/Desahorro	36,928,428.31	54,080,333.57


LAE. FRANCISCO GERARDO RIZO GARCIA
PRESIDENTE DEL CONSEJO DIRECTIVO

C.P. ABEL GUSTAVO FUENTES ARCOS
TESORERO DEL CONSEJO DIRECTIVO

COMITÉ MUNICIPAL DE AGUA POTABLE Y ALCANTARILLADO DE SALAMANCA, GTO.
INTEGRACION DE LA CUENTA DE BANCOS



CMAPAS	NOMBRE DE LA CUENTA	SALDO AL 30 DE JUNIO DE 2015
111300101	Banamex 692-4723	688,002.08
111300201	Bancomer 0443077527	831,241.77
111300301	Banco del Bajío 06845220201	98,640.39
111300302	Banco del Bajío 06845220202	3,836,363.88
111300306	Bajío Prodder 2009 38222100201	750.00
111300312	Bajío Domiciliación 6572036	13,320.40
111300315	Bajío Línea de Crédito Pta de Tratamiento 6999494	963.27
111300319	Bajío Col. Sanit. Perif. E3 CEAG 9268780	8,771.82
111300320	Bajío Const. Col. Perif. E2 Ceag/Protar 930816402	640.33
111300321	Bajío 9960055 Ceag-Apazu-192 Insur-CB3, Bellavist	83,671.30
111300322	Bajío 10232445 PROTAR	750.00
111300323	Bajío Cea O.O. Apazu 2014 11345519-0201	5,572.19
111300324	Bajío Apazu-Prome-2014-111 11507621	5,714.92
111300325	Bajío Prodder 2014 Cta. 11659075-0201	180,028.76
111300326	Bajío Cea Apazu/2014-150 11866183	66,844.44
111300327	Bajío Fondo de Ahorro Consejo 12125571	185,449.58
111300401	Banorte 102-980867	1,998,468.32
111300501	HSBC 4006519235	19,734.27
111300601	Santander 65-125 302388	104,521.03
111300603	Santander 22-000 106988	14,261.16
111300701	Scotiabank 02300758817	9,530,578.02
111300801	Banca Afirme Ahorro 1461099778	16,174.76
111300802	Banca Afirme 146110053	4,204.61
1113 Bancos / Dependencias y otros		17,694,667.30
111400101	Banamex 692-4723 Inversión	4,555,893.86
111400301	Banco del Bajío 01 Inversión	32,225,487.68
111400302	Banco del Bajío 02 Inversión	28,070,826.14
111400309	Bajío Domiciliación Inversión 6572036	1,495,058.58
111400310	Bajío PROSSANEAR cta. 6756 3730201 inversión	611,809.47
111400319	Bajío Col. Sanit. Perif. E3 CEAG 9268780 Inver.	36,809.64
111400320	Bajío Col. Sanit. Perif. E2 CEAG 9308164 Inver.	17,660.29
111400321	Bajío 9960055 Ceag-Apazu-192 Insurgentes-CB3	72,069.23
111400322	Bajío 10232445 Protar Inversión	211,048.51
111400323	Bajío Cea O.O. Apazu/14 11345519-0201 Inversión	18,776.26
111400324	Bajío Apazu-Prome 2014-111 11507621 Inversión	9,647.36
111400325	Bajío Prodder 2014 Cta. 11659075-0201 Inversión.	1,460,548.74
111400326	Bajío Cea Apazu/2014-150 Inversión 11866183	8,586.09
111400328	Bajío APAZU-2015-102 Cta.13468111 Inver.	1,559,020.26
111400401	Banorte 102-980867 Inversión	15,124,017.27
111400601	Santander Cta 65125302388 Inversión	3,370.77
111400603	Santander Cta. 22000 106988 Inversión	12,556,806.87
111400801	Banca Afirme 1461099778 Inversión	1,425,945.57
111400802	Banca Afirme 146110053 Inversión	1,546,533.00
1114 Inversiones Temporales(3 meses)		101,009,915.59
TOTAL		118,704,582.89

COMITÉ MUNICIPAL DE AGUA POTABLE Y ALCANTARILLADO DE SALAMANCA, GTO.
 RELACION DE DEPOSITOS EN GARANTIA AL 30 DE JUNIO DE 2015



CONCEPTO	IMPORTE
127900001 Dep. Gar. C.F.E	230,363.37
127900004 Dep. Gar. Marcozer, S.A. de C.V.	4,400.00
1279 Otros Activos Diferidos	234,763.37

[Handwritten signatures and marks]

COMITÉ MUNICIPAL DE AGUA POTABLE Y ALCANTARILLADO DE SALAMANCA, GTO.
DEUDA PUBLICA AL 30 DE JUNIO DE 2015



Fecha de Contratación	Acreedor	Referencia	Financiamiento Contratado	Saldo	Número de pagos
16/12/2011	BANCO DEL BAJIO SA	PAGARE 1	5,136,848.65	pagado	14
16/12/2011	BANCO DEL BAJIO SA	PAGARE 2	1,882,250.53	1,443,098.53	42
23/02/2012	BANCO DEL BAJIO SA	PAGARE 3	1,086,079.15	837,332.15	41
23/02/2012	BANCO DEL BAJIO SA	PAGARE 4	3,587,768.96	2,766,005.96	41
23/02/2012	BANCO DEL BAJIO SA	PAGARE 5	1,390,173.45	1,071,767.45	41
23/02/2012	BANCO DEL BAJIO SA	PAGARE 6	538,987.58	415,536.58	41
16/03/2012	BANCO DEL BAJIO SA	PAGARE 7	5,029,395.23	3,899,195.23	40
23/03/2012	BANCO DEL BAJIO SA	PAGARE 8	18,724,308.77	14,516,628.77	40
			37,375,812.32	24,949,564.67	

COMITÉ MUNICIPAL DE AGUA POTABLE Y ALCANTARILLADO DE SALAMANCA, GTO.
RELACION DE RETENCIONES POR PAGAR AL 30 DE JUNIO DE 2015



CMAPAS

CONCEPTO	IMPORTE
211700001 ISR Salarios	248,504.96
211700002 ISR Consejo Directiv	46,970.02
211700003 ISR Profesionistas	137.66
211700004 ISR Asimilables Suel	6,912.23
211700005 1% Cedular	10.79
211700104 Cuota Obrera Confianza	922,765.87
211700105 Cuota Patronal Confianza	507,521.86
211700106 IMSS	64,073.11
211700107 INFONAVIT	400,226.76
211700108 Cuota Consejeros	118,661.28
211700109 Cuota Patronal Consejo	65,263.48
211700203 Descuentos Administrativos	311.50
211700301 0.2% Capacitación	34.34
211700302 0.5 % D.I.V.O.	0.01
211700305 0.25% Ret Colegio De Ingenieros Civiles	2,409.46
211700306 0.25% Ret Colegio de Arquitectos	128.91
211700307 0.5% Ret CMAPAS	257.82
211700308 0.2% Capacitacion Trabajadores CMAPAS	120,060.75
211700401 Donativo Bomberos	25,022.00
211700402 Donativo Cruz Roja	25,054.00
211700403 Donativo Dif	25,022.00
211700404 Donativo Asilo de Ancianos	25,046.00
2117 Retenciones y Contribuciones	2,604,394.81

COMITÉ MUNICIPAL DE AGUA POTABLE Y ALCANTARILLADO DE SALAMANCA, GTO.
RELACION DE DEUDORES DIVERSOS AL 30 DE JUNIO DE 2015



112200001	FRACC. EL PROGRESO	21,932.10
112200001	INTEGR. DE LÍNEA DE DRENAJE AL CMAP	1,684.10
112200001	EFRÉN CAPIZ VILLEGAS	3,529,532.61
112200001	LAS MISIONES	417,748.40
112200001	FRACC. GALERÍAS	429,939.76
112200001	FRACC. "LAS ARBOLEDAS DE CD. BAJIO"	1,693,800.77
112200001	FRACC. "REAL SAN JACINTO"	1,531,030.92
112200001	GRUPO ALDO PROMOTORA DE	938,956.90
112200001	COMERCIAL HOTELERA MEXICANA	83,946.51
	TOTAL CONVENIOS CON FRACCIONADORES	8,648,572.07

112200001	COMISION ESTATAL DEL AGUA	6,701,731.49
	TOTAL COMISION ESTATAL DEL AGUA	6,701,731.49

112200004	Subsidio Semanal	3,342.36
112200005	Subsidio Catorcenal	86.51
112300001	Funcionarios y empleados	6,263.86
112500002	Fondo Fijo Cajas	125,000.00
	TOTAL	134,519.71

112200002	Cuotas Vencidas	3.67
112200006	CxC Por Facturación	9,863,190.58
112200007	CxC Documentados	2,945,130.12
	TOTAL	12,808,324.37

112200001	COMISION NACIONAL DEL AGUA	11,434,988.00
112900001	COMISION NACIONAL DEL AGUA	7,634,961.00
	TOTAL	19,069,949.00

112900007	Iva Acreditable por Pagar	295,549.05
	TOTAL	295,549.05

	TOTAL ANTICIPO A CONTRATISTAS	47,658,645.69
--	--------------------------------------	----------------------



COMITÉ MUNICIPAL DE AGUA POTABLE Y ALCANTARILLADO DE SALAMANCA, GTO.
 REPORTE PRESUPUESTAL AL 30 DE JUNIO DE 2015

INGRESOS

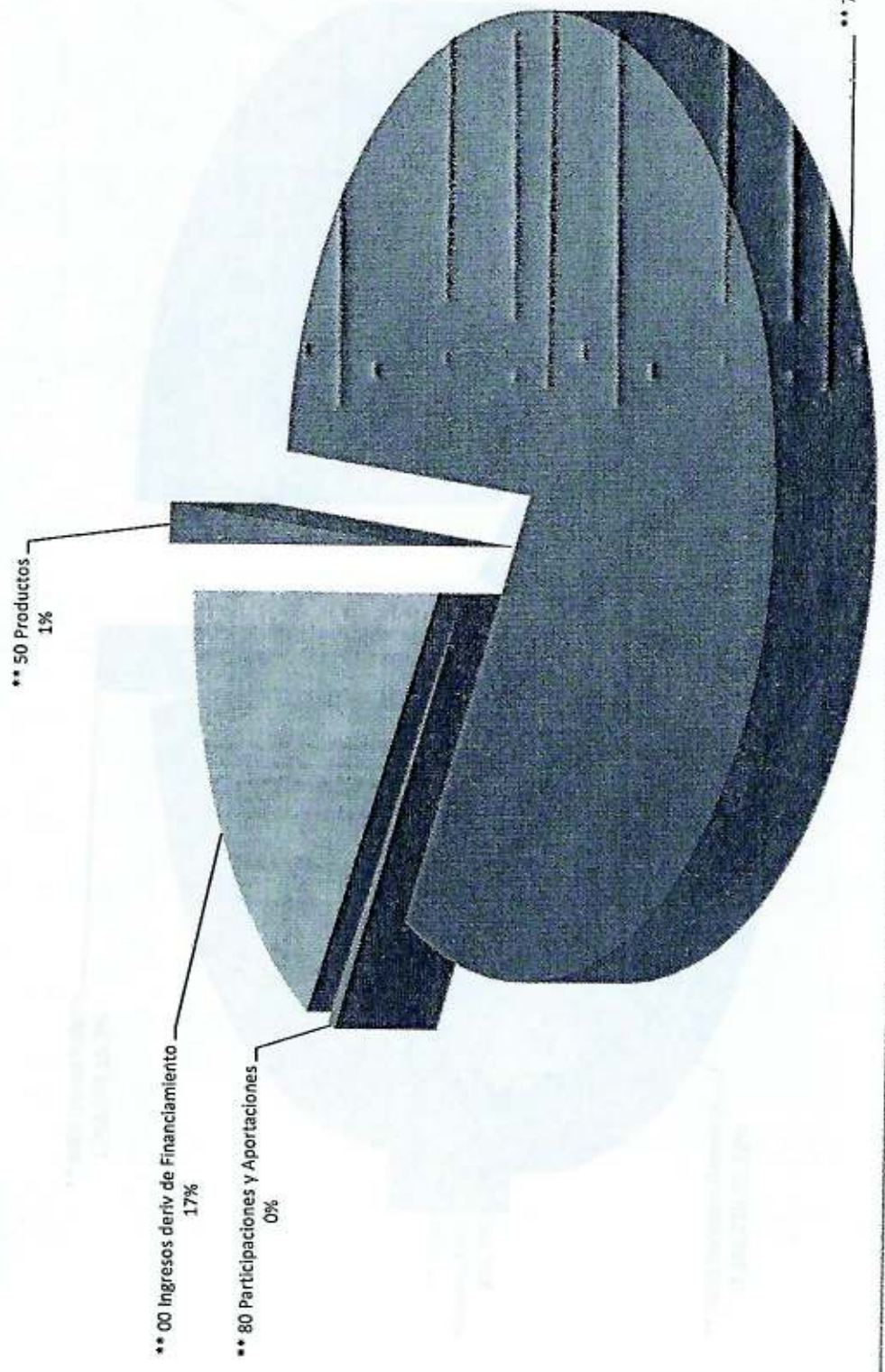
CONCEPTO	MODIFICADO	DEVENGADO	RECAUDADO	XEJECUTAR/EJERCER
** 50 Productos	1,500,000.00		1,542,119.66	-42,119.66
** 70 Ingresos por ventas de bienes y	176,054,253.58	717,774.63	91,502,902.84	83,833,576.11
** 80 Participaciones y Aportaciones	6,950,000.00	3,487,790.00	524,236.81	2,937,973.19
** 00 Ingresos deriv de Financiamiento	37,342,564.57		18,550,499.45	18,792,065.12
TOTALES	221,846,818.15	4,205,564.63	112,119,758.76	105,521,494.76

EGRESOS

CONCEPTO	Modificado	Devengado	PAGADO	XEJECUTAR/EJERCER
** 1000 Servicios Personales	62,439,804.86	53,858.50	29,434,220.10	32,951,726.26
** 2000 Materiales y Suministros	25,939,302.31	4548.6	13,348,033.73	12,586,719.98
** 3000 Servicios Generales	52,254,247.85	4,621,825.23	17,880,728.07	29,751,694.55
** 5000 Bienes Muebles,Inmuebles,Intan	6,746,072.10		815,706.08	5,930,366.02
** 6000 Inversion Pública	70,267,391.03		17,512,550.82	52,754,840.21
** 9000 Deuda Pública	4,200,000.00		1,708,070.15	2,491,929.85
*** Capítulos de Gasto	221,846,818.15	4,680,232.33	80,699,308.95	136,467,276.87



Comité Municipal de Agua Potable y Alcantarillado de Salamanca, Gto.
INGRESO RECAUDADO



** 00 Ingresos deriv de Financiamiento
17%

** 80 Participaciones y Aportaciones
0%

** 50 Productos
1%

** 70 Ingresos por ventas de bienes y
82%



Comité Municipal de Agua Potable y Alcantarillado de Salamanca, Gto. Gasto Ejercido

** 9000 Deuda Pública,
1,708,070.15, 2%

** 1000 Servicios Personales,
29,434,220.10, 36%


** 5000 Bienes
Muebles, Inmuebles, Almacén,
815,706.45, 1%
** 3000 Inversión Pública,
17,512,950.82, 22%

** 3000 Servicios Generales,
17,880,728.07, 22%

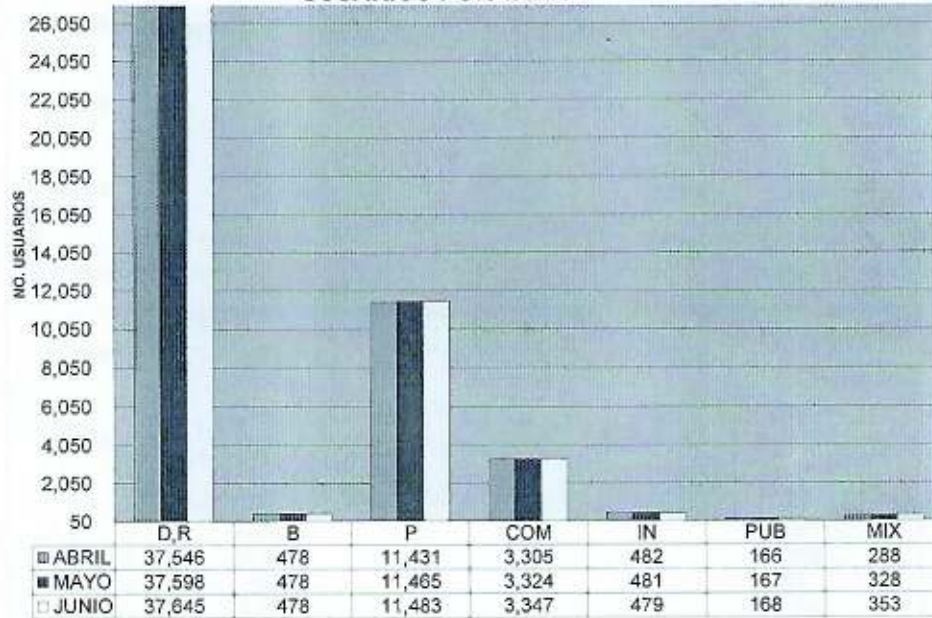
** 2000 Materiales y Suministros,
13,881,682.73, 17%

**GERENCIA COMERCIAL
INFORME TRIMESTRAL
ABRIL- JUNIO DE 2015**

PADRON DE USUARIOS

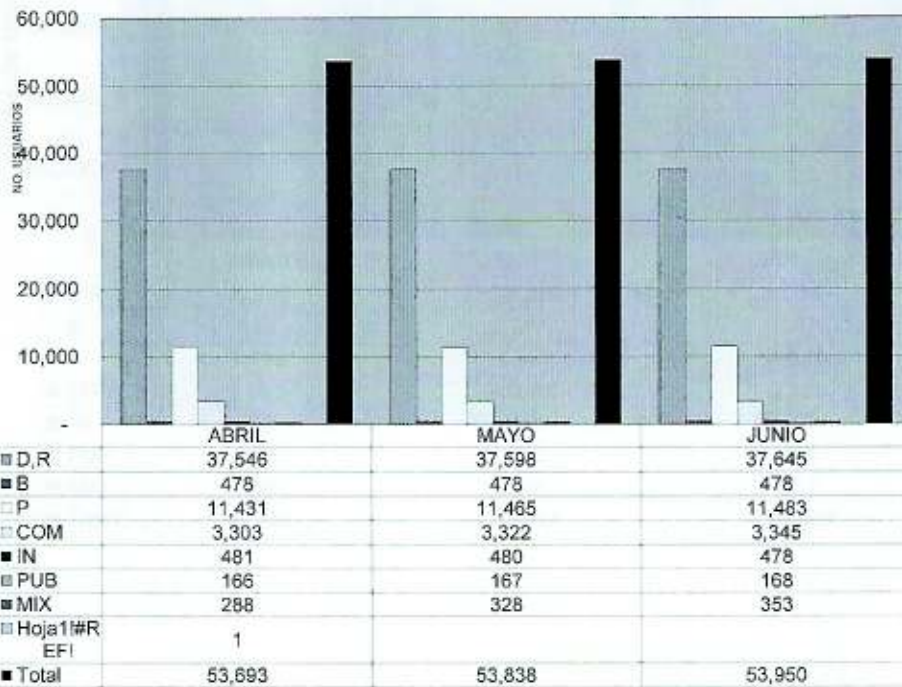


USUARIOS POR TARIFA

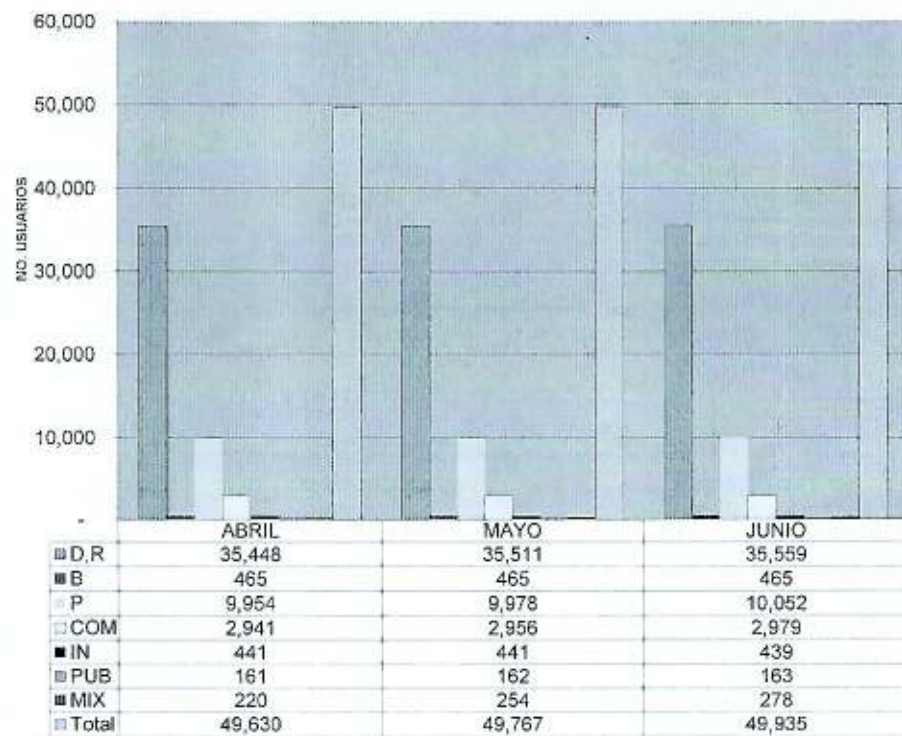


**GERENCIA COMERCIAL
INFORME TRIMESTRAL
ABRIL A JUNIO DE 2015**

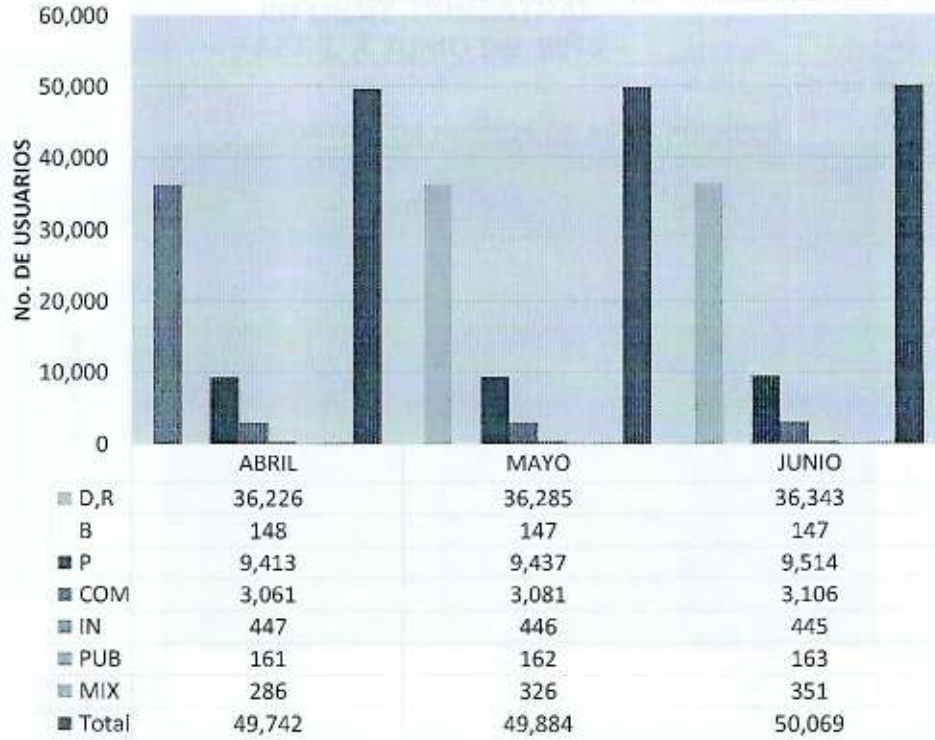
PADRON DE USUARIOS AGUA POTABLE



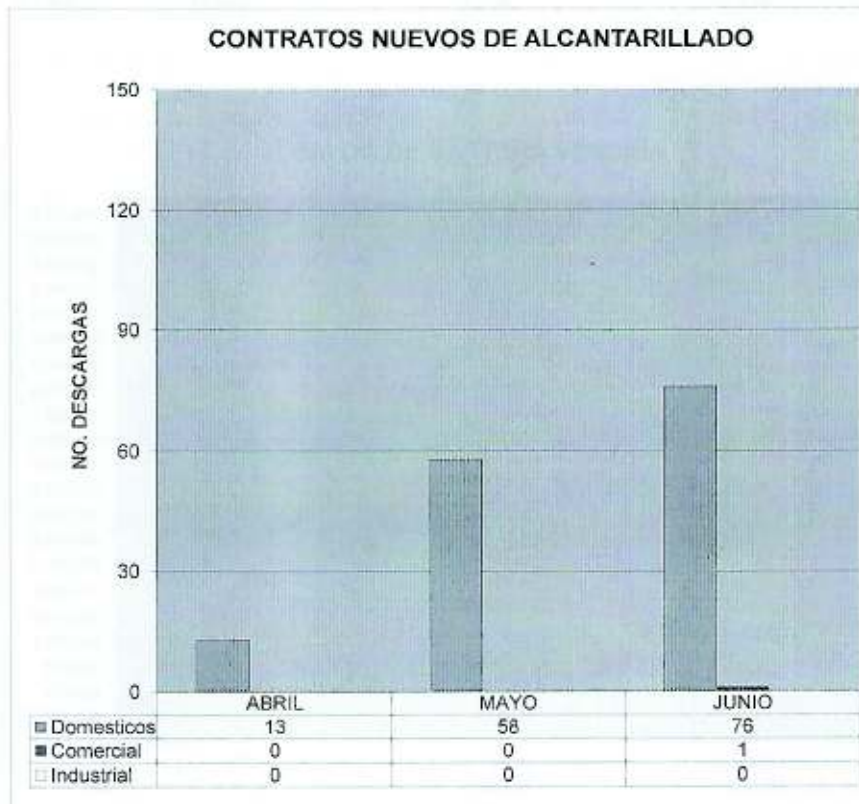
PADRON DE USUARIOS ALCANTARILLADO



PADRON DE USUARIOS DE SANEAMIENTO



**GERENCIA COMERCIAL
INFORME TRIMESTRAL
ABRIL A JUNIO DE 2015**



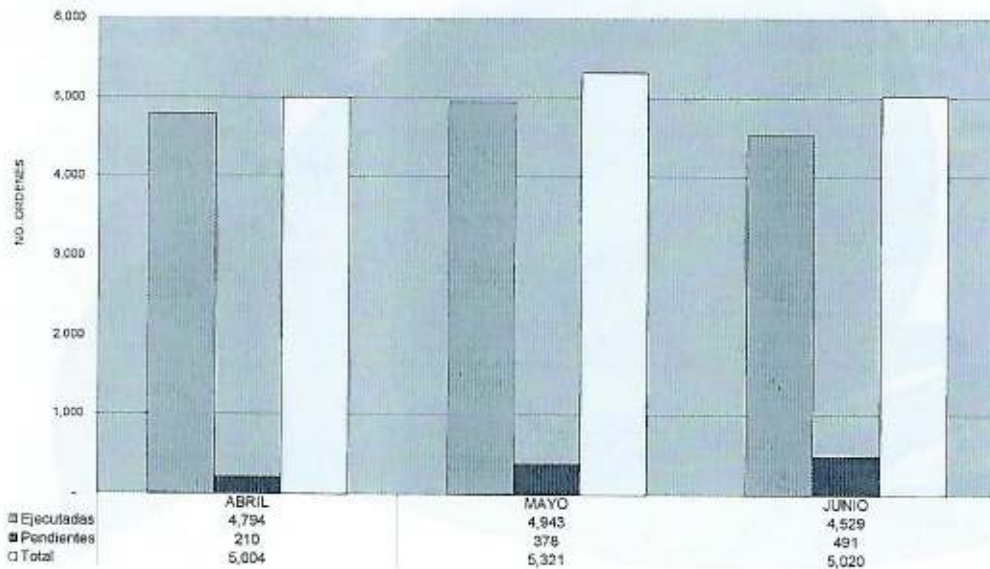
**GERENCIA COMERCIAL
INFORME TRIMESTRAL
ABRIL A JUNIO DE 2015**



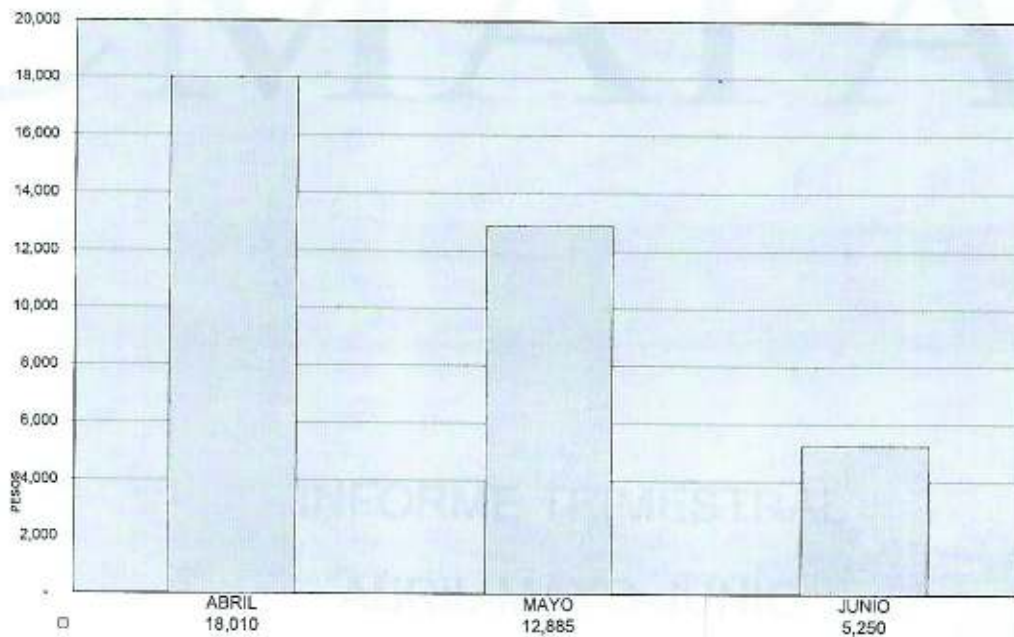
Esta grafica no incluye en sus importes, todos los cargos accesorios originados por morosidad. Porcentaje trimestral de cartera vencida 4%.

**GERENCIA COMERCIAL
INFORME TRIMESTRAL
ABRIL A JUNIO DE 2015**

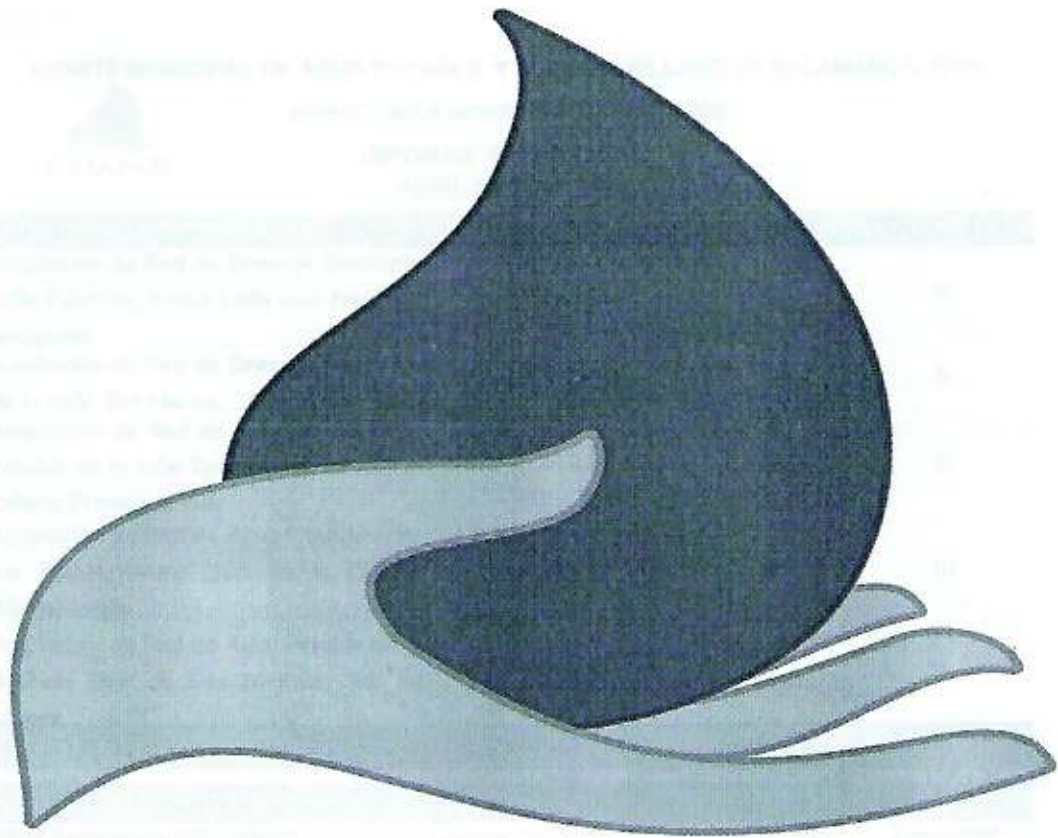
SOLICITUDES DE ATENCION AL USUARIO



INGRESO POR TOMAS COMUNITARIAS



Para el Servicio de Toma Comunitaria,
Existen 10 tomas para todas la Zonas
De este servicio se abastecen
aproximadamente 1205 lotes.



CMAPAS

INFORME TRIMESTRAL

ABRIL-MAYO-JUNIO

COMITÉ MUNICIPAL DE AGUA POTABLE Y ALCANTARILLADO DE SALAMANCA, GTO.



DIRECCIÓN DE INGENIERÍA Y PROYECTOS

INFORME TRIMESTRAL
ABRIL-MAYO-JUNIO

PRESUPUESTO-ANTEPRESUPUESTOS	MONTO	TERMINADOS	TRAMITADOS
Ampliación de Red de Drenaje Sanitario calle Febrero, tramo León casi frente a buaavalo	48,063.47	Si	Si
Ampliación de Red de Drenaje Sanitario de la calle San Nereo	107,575.50	Si	Si
Ampliación de Red de Drenaje de Agua Potable de la calle Ignacio Vallarta de la Colonia Francisco Villa	35,246.18	Si	Si
Ampliación de Red de Agua Potable calle Rio Balsas/Autria 1106 de la Colonia Albino García	41,373.41	Si	Si
Ampliación de Red de Agua Potable en la Avenida Faja de Oro para el Club de Leones	61,706.29	Si	Si
293,964.85			

SUPERVISIÓN	NOMBRE	ALCANCE	RESULTADO
Villas Salamanca 400 (Imbert)	Drenaje Sanitario	Construcción	Pendiente
Villas Salamanca 400 (Visal)	Drenaje Sanitario	Construcción	Pendiente
	Agua Potable		Pendiente
Fraccionamiento Cipreses Residencial	Agua Potable	Construcción	En proceso
	Drenaje Sanitario	Construcción	En proceso
	Drenaje Pluvial	Construcción	En proceso
Fraccionamiento Barlovento	Agua Potable	Construcción	En proceso
	Drenaje Sanitario	Construcción	En proceso
	Drenaje Pluvial	Construcción	En proceso
Las Glorias	Agua Potable	Construcción	En proceso
	Drenaje Sanitario	Construcción	En proceso
	Drenaje Pluvial	Construcción	En proceso
Las Misiones	Agua Potable	Construcción	Suspendido

SUPERVISIÓN	NOMBRE	ALCANCE	RESULTADO
	Drenaje Sanitario	Construcción	Suspendido
	Drenaje Pluvial	Construcción	Suspendido
Arboledas de Ciudad Bajo	Agua Potable	Construcción	En proceso
	Drenaje Sanitario	Construcción	En proceso
	Drenaje Pluvial	Construcción	En proceso
Prados Verdes	Agua Potable	Construcción	En proceso
	Drenaje Sanitario	Construcción	En proceso
	Drenaje Pluvial	Construcción	En proceso
Rincon Campeste	Agua Potable	Construcción	Pendiente
	Drenaje Sanitario	Construcción	Pendiente
	Drenaje Pluvial	Construcción	Pendiente
Real San Jacinto	Agua Potable	Construcción	En proceso
	Drenaje Sanitario	Construcción	En proceso
	Drenaje Pluvial	Construcción	En proceso
Fraccionamiento Alterra	Agua Potable	Construcción	En proceso
	Drenaje Sanitario	Construcción	En proceso
	Drenaje Pluvial	Construcción	En proceso
Residencial Arboledas	Agua Potable	Construcción	En proceso
	Drenaje Sanitario	Construcción	En proceso
	Drenaje Pluvial	Construcción	En proceso

ACTUALIZACIÓN DEL CATASTRO	UNIDAD	CANTIDAD	DIÁMETRO
AGUA POTABLE			

COMITÉ MUNICIPAL DE AGUA POTABLE Y ALCANTARILLADO DE SALAMANCA, GTO.



DIRECCIÓN DE INGENIERÍA Y PROYECTOS

**INFORME TRIMESTRAL
ABRIL-MAYO-JUNIO**

Camino a Mancera	Crucero	9	
	ml	789.30	3" PVC
		1023.10	10" PVC
Juarez/T. Estevez y A. Garcia	Crucero	14	
	ml	428.45	3" PVC
Granja Lindavista	Crucero	31	
	ml	1008.60	3" PVC
	ml	264.20	4" PVC
Calle Manglar	Crucero	2	
	ml	37.60	3" PVC
Calle Luis Vallarta	Crucero	3	
	ml	82.10	3" PVC
Colonia Las Reynas	Crucero	11	
	ml	1065.60	4" PVC
Paseo Río Lerma/Av. Santiago y Comonfort	Crucero	3	
	ml	347.80	3" PVC
Priv. Juarez/Hidalgo y Guerrero	Crucero	3	
	ml	118.00	3" PVC

ALCANTARILLADO SANITARIO

Ampliación San José 2 Secc.	Crucero	50	
	ml	2172.35	8" PAD
Colonia La Esperanza	Crucero	29	
	ml	1997.80	8" PAD
Colonia El Rocio	Crucero	25	
	ml	1271.75	8" PAD
Camino a Mancera	Crucero	11	
	ml	637.15	8" PAD
Fracc. Real San Jacinto 1ra. Etapa	Crucero	16	
	ml	787.30	10" PAD
	ml	116.60	12" PAD
Calle Manglar	Crucero	2	
	ml	49.20	10" PAD
Colonia Ampliacion El Rosario	Crucero	22	
	ml	1610.90	8" PAD
Fraccionamiento Prados Verdes	Crucero	8	
	ml	509.30	10" PAD
Colonia Francisco Villa	Crucero	15	
	ml	623.25	8" PAD
Col. Ampliación 18 de Marzo	Crucero	20	
	ml	863.50	8" PVC

PLUVIAL

Avenida del Parque	Crucero	15	
	ml	702.15	12" PAD
Camino a Mancera	Crucero	16	
	ml	491.70	12" PAD
	ml	269.00	24" PAD
	ml	60.40	36" PAD
Fracc. Real San Jacinto 1 Etapa	Crucero	9	
	ml	348.00	10" PAD
	ml	112.80	12" PADF
Fracc. Prados Verdes	Crucero	7	
	ml	287.90	12" PAD

COMITÉ MUNICIPAL DE AGUA POTABLE Y ALCANTARILLADO DE SALAMANCA, GTO.



DIRECCIÓN DE INGENIERÍA Y PROYECTOS

INFORME TRIMESTRAL
ABRIL-MAYO-JUNIO

CARTAS DE FACTIBILIDAD	DEPENDENCIA	NOMBRE
Bajío Industrial Park	Particular	Lic. Noé Ramírez Domínguez
Av. Faja de Oro 601	Particular	Carla María Hernández
Autozone	Particular	Linda Daisy Rangel Pizano
Casino	Particular	Diana del Carmen Alejandro Cruz
Bodega-Local	Particular	Ana Amría Ocampo García
Hotel Queenton	Particular	Eugenia L. Carrillo Razo
Ampliación el Rocío	Desarrollo Urbano	Herminio Torres Ajuria
Residencial San Agustín	Particular	Tomás Camacho Frías



COMITÉ MUNICIPAL DE AGUA POTABLE
Y ALCANTARILLADO DE SALAMANCA

Gerencia de Agua Potable

INFORME TRIMESTRAL

Abril - Junio 2015

COMITÉ MUNICIPAL DE AGUA POTABLE Y ALCANTARILLADO DE SALAMANCA

GERENCIA DE AGUA POTABLE

REPORTE DE ACTIVIDADES DE AGUA POTABLE EN EL TRIMESTRE
 ABRIL - JUNIO 2015

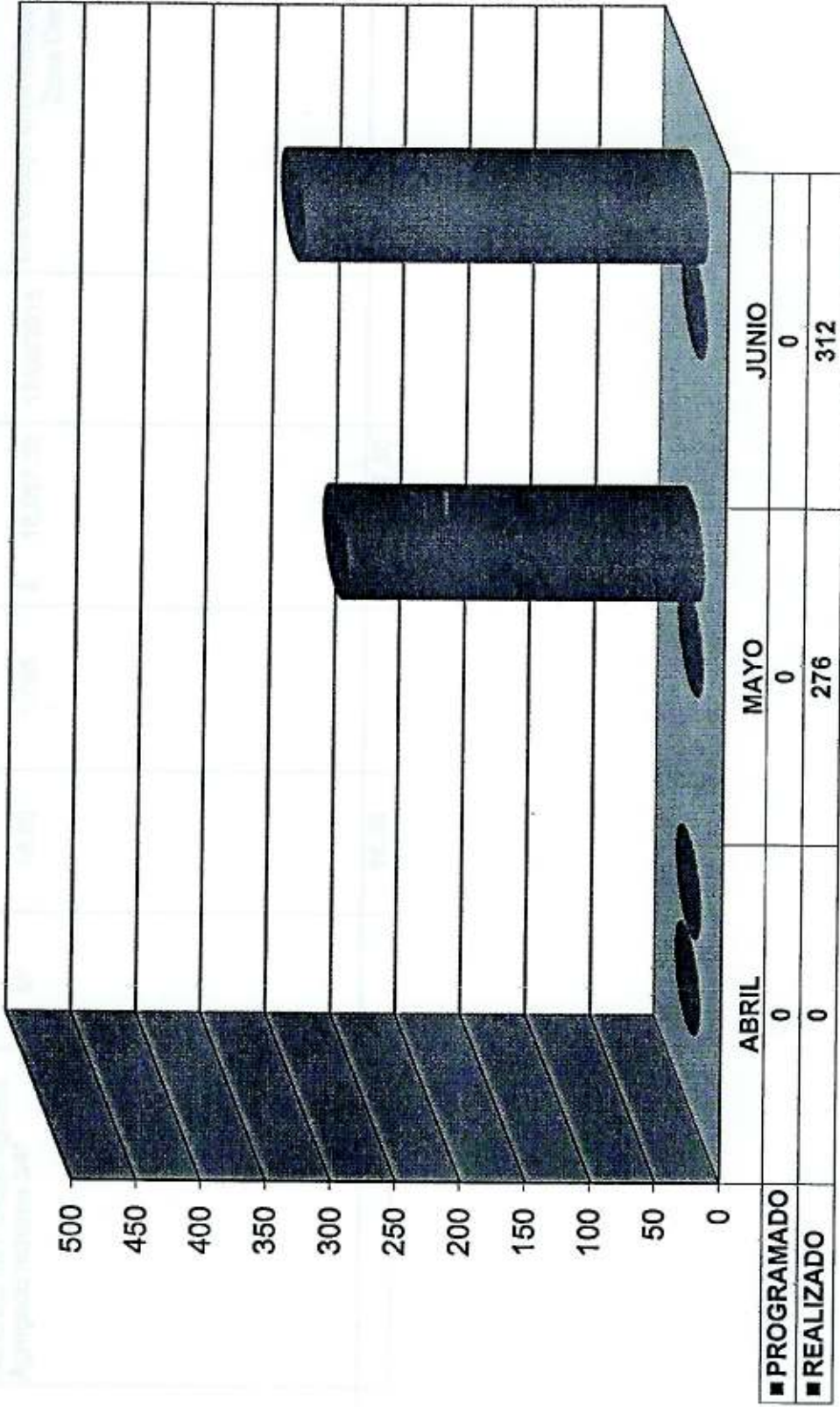
MES	REPORTES PENDIENTES	NUMERO DE FUGAS ATENDIDAS			CAMBIO DE TOMAS	INTERCONEXION DE LINEA	AMPLIACION DE REDES (MTS)
		CUADRO DE MEDICIÓN	TOMA	RED PRINCIPAL			
ABRIL	0	240	169	10	47	0	0
MAYO	0	213	154	9	45	0	276
JUNIO	0	250	152	8	62	0	312

TOTALES	0	703	475	27	154	0	588
----------------	---	-----	-----	----	-----	---	-----

COMITÉ MUNICIPAL DE AGUA POTABLE Y ALCANTARILLADO DE SALAMANCA

Gerencia de Agua Potable

AMPLIACION DE REDES DE AGUA POTABLE EN LOS MESES DE ABRIL - JUNIO DEL 2015



AÑO 2015

COMITÉ MUNICIPAL DE AGUA POTABLE Y ALCANTARILLADO DE SALAMANCA

Gerencia de Agua Potable

REPOSICIÓN DE PAVIMENTOS REALIZADOS POR AMPLIACIONES Y REHABILITACIONES DE REDES DE AGUA POTABLE DE ABRIL - JUNIO 2015

PARTIDA	CONCEPTO	UNIDAD	CANTIDAD	P.UNITARIO INC. I.V.A	IMPORTE PESOS	FECHA	UTILIZAR EN LUGAR
1	Concreto de F'c=250 kg/cm2 Agregado máximo 3/4"	M³	16.50	1,095	\$ 18,067.50	17/06/2015	Del Trabajo entre Independencia y Bosque, Zona Centro
TOTAL					\$ 18,067.50		

COMITÉ MUNICIPAL DE AGUA POTABLE Y ALCANTARILLADO DE SALAMANCA
 DEPENDENCIA DE APTSA POTABLE

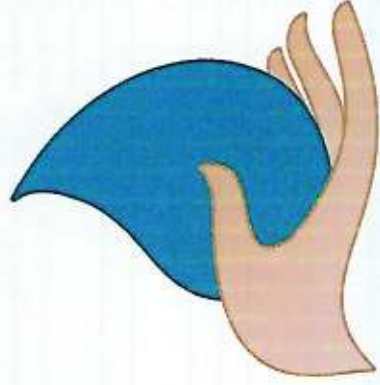
COMPARATIVA DE VOLUMEN PRODUCIDO EN M³ EN EL TRIMESTRE ABRIL - JUNIO DEL 2014 Y 2013

TRIMESTRE	ABRIL 2014	MAYO 2014	JUNIO 2014	ABRIL 2013	MAYO 2013	JUNIO 2013
Urbano						
Extr. 1						
Extr. 2						
Extr. 3						
Extr. 4						
Extr. 5						
Extr. 6						
Extr. 7						
Extr. 8						
Extr. 9						
Extr. 10						
Extr. 11						
Extr. 12						
Extr. 13						
Extr. 14						
Extr. 15						
Extr. 16						
Extr. 17						
Extr. 18						
Extr. 19						
Extr. 20						
Extr. 21						
Extr. 22						
Extr. 23						
Extr. 24						
Extr. 25						
Extr. 26						
Extr. 27						
Extr. 28						
Extr. 29						
Extr. 30						
Extr. 31						
Extr. 32						
Extr. 33						
Extr. 34						
Extr. 35						
Extr. 36						
Extr. 37						
Extr. 38						
Extr. 39						
Extr. 40						
Extr. 41						
Extr. 42						
Extr. 43						
Extr. 44						
Extr. 45						
Extr. 46						
Extr. 47						
Extr. 48						
Extr. 49						
Extr. 50						
Extr. 51						
Extr. 52						
Extr. 53						
Extr. 54						
Extr. 55						
Extr. 56						
Extr. 57						
Extr. 58						
Extr. 59						
Extr. 60						
Extr. 61						
Extr. 62						
Extr. 63						
Extr. 64						
Extr. 65						
Extr. 66						
Extr. 67						
Extr. 68						
Extr. 69						
Extr. 70						
Extr. 71						
Extr. 72						
Extr. 73						
Extr. 74						
Extr. 75						
Extr. 76						
Extr. 77						
Extr. 78						
Extr. 79						
Extr. 80						
Extr. 81						
Extr. 82						
Extr. 83						
Extr. 84						
Extr. 85						
Extr. 86						
Extr. 87						
Extr. 88						
Extr. 89						
Extr. 90						
Extr. 91						
Extr. 92						
Extr. 93						
Extr. 94						
Extr. 95						
Extr. 96						
Extr. 97						
Extr. 98						
Extr. 99						
Extr. 100						

POZOS

COMITÉ MUNICIPAL DE AGUA POTABLE Y ALCANTARILLADO DE SALAMANCA

Gerencia de Alcantarillado



CMAPAS

INFORME TRIMESTRAL

Abril - Junio de 2015

LINEAS DE ALCANTARILLADO REPARADAS CON RECURSOS PROPIOS EN LOS MESES DE ABRIL - JUNIO DE 2015

Gerencia de Alcantarillado

No.	UBICACION	TRAMO	LONG. MTS.	DIAM. "	PROF. ML	CONCRETO M3	FECHA INICIO	FECHA TERM.
1	OBREGON	esq. San Antonio	14.00	10	1.05	2.02	06-abr	07-abr
2	ARQUIMIDES	Socrates y Pilagoras	49.20	12	1.33	11.50	09-abr	14-abr
3	AV. DEL TRABAJO	Sanchez Torrado y Francisco Villa	37.80	12	1.60	8.00	16-abr	21-abr
4	5 DE MAYO	Insurgentes y San Antonio	3.00	10	2.20	2.00	16-abr	16-abr
5	FELIPE ANGELES	Abasolo y Av. Del Trabajo	4.50	10	2.20	8.00	22-abr	22-abr
6	SOR JUANA INES DE LA CRUZ	Sancta Isabel y Santa Rosa	33.55	10	2.28	12.50	20-abr	23-abr
7	ORQUIDEAS	Madre Selva y Jaime Nuno	66.60	10	2.88	Tierra	27-abr	30-abr
8	Pedro Gutierrez (Hundimiento)	Irapuato	34.30	10	1.31	1.01	04-may	11-may
9	Cipres col. El Cerrito	Jacaranda y Ebano	1.90	10	1.52	1.01	06-may	06-may
10	SOL	Jacaranda y Ebano	127.70	10	1.71	Tierra	15-may	18-may
11	Venusflano Carranza esq. (Hundimiento)	Jacaranda y Ebano	1.00	12	1.74	tierra	19-may	30-may
12	Fco. Glz. Boca Negra # 302 (Hundimiento)	Jacaranda y Ebano	8.00	10	1.00	13.50	01-jun	01-jun
13	Priv. Emeterio Valencia esq.	Pascual Ortiz Rubio	47.56	10	1.27	1.05	04-jun	04-jun
		Comunicación Oriente y Comunicación	35.18	10	1.27	tierra	05-jun	12-jun
		Emeterio Valencia	3.28	10	1.30	1.05	22-jun	22-jun
			1.00	10	1.30	tierra	24-jun	24-jun
		Total	473.22	10	1.98		30-jun	30-jun

AMPLIACION DE LINEAS DE ALCANTARILLADO EN LOS MESES DE ABRIL - JUNIO DE 2015

Gerencia de Alcantarillado

No.	UBICACION	TRAMO	LONG. MTS.	DIAM. "	PROF. ML	CONCRETO M3	FECHA INICIO	FECHA TERM.
1	Sol	Rio Lerma y Santa Ana	5.40	18	4.30	0.95	21-may	22-may
2	Rio Bravo	San Antonio e Insurgentes	46.00	12	1.70	Tierra	17-jun	20-jun
		Total	51.40					

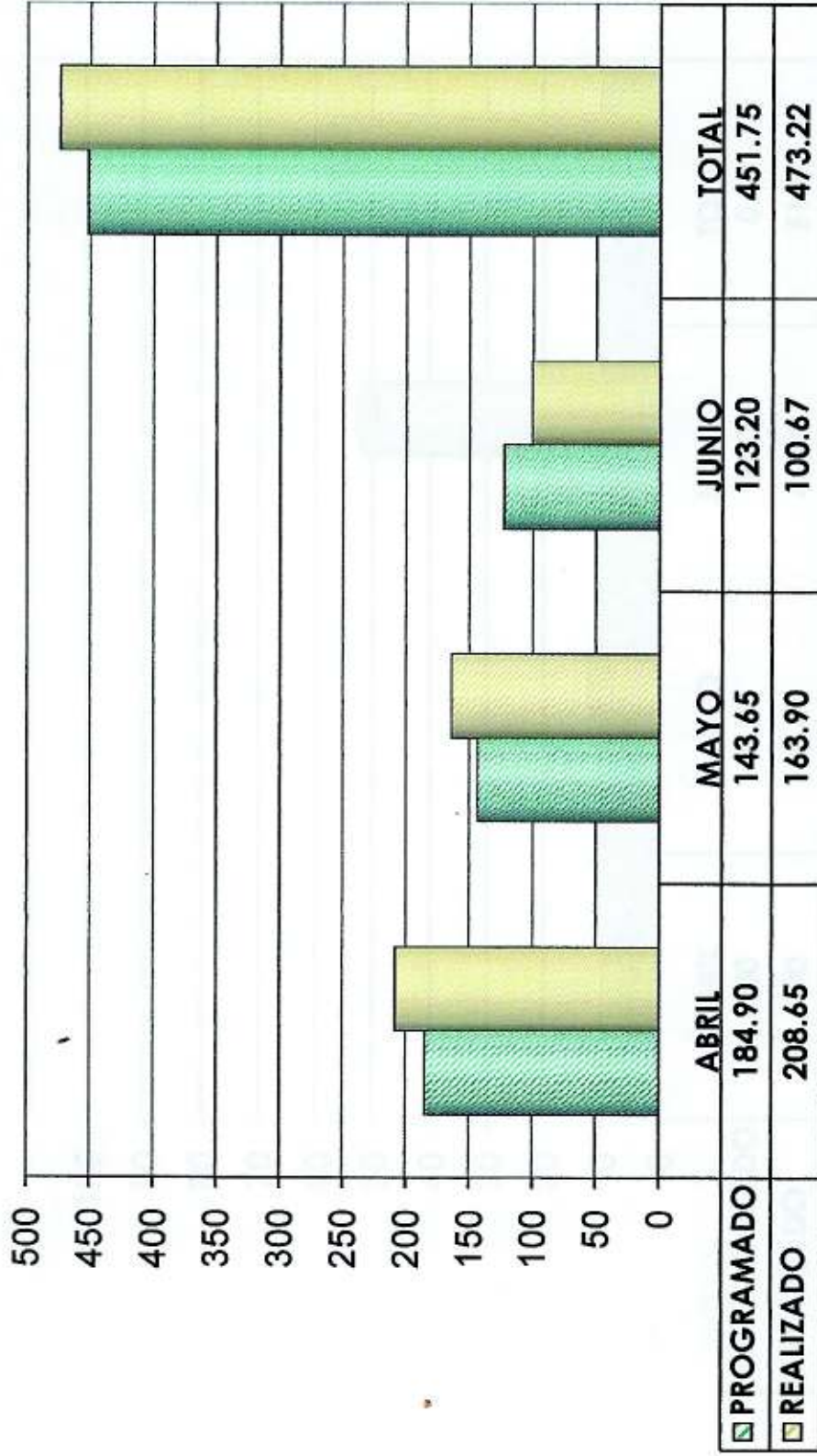
Obra terminada.
 Obra en proceso
 Obra en contratada
 Pendiente reposicion de pavimento.



COMITÉ MUNICIPAL DE AGUA POTABLE Y ALCANTARILLADO DE SALAMANCA

Gerencia de Alcantarillado

REHABILITACION DE REDES DE ALCANTARILLADO DE LOS MESES DE ABRIL - JUNIO



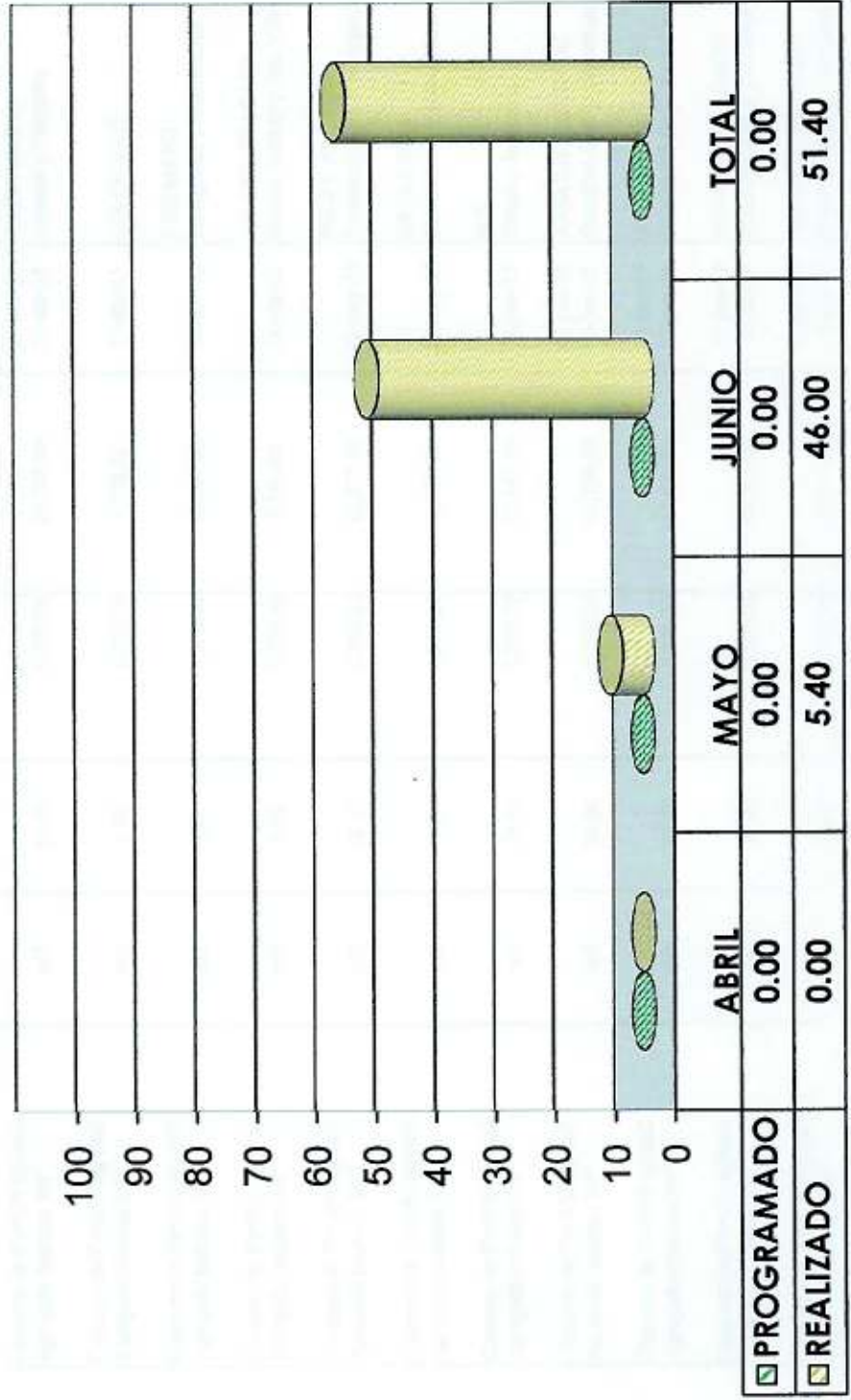
AÑO 2015



COMITÉ MUNICIPAL DE AGUA POTABLE Y ALCANTARILLADO DE SALAMANCA

Gerencia de Alcantarillado

AMPLIACION DE REDES DE ALCANTARILLADO DE LOS MESES DE ABRIL - JUNIO



AÑO 2015

COMITE MUNICIPAL DE AGUA POTABLE Y
ALCANTARILLADO DE SALAMANCA

Gerencia de Alcantarillado

REPOSICION DE PAVIMENTOS REALIZADOS POR REPARACIONES DE
ALCANTARILLADO DE ABRIL - JUNIO DE 2015

PARTIDA	CONCEPTO	UNIDAD	CANTIDAD	P.UNITARIO INC. I.V.A	IMPORTE PESOS	UTILIZAR EN	
						FECHA	LUGAR
1	Concreto de F'c=250 kg/cm2 Agregado máximo 3/4"	m3	23.50	1,270.20	29,849.70	01-abr-15 07-abr-15	COMUNICACION SUR Comunic. Ote. Y Comunic. Pto.
2	Concreto de F'c=250 kg/cm2 Agregado máximo 3/4"	m3	2.02	1,270.20	2,565.80	08-abr-15	OBREGON Esq. San Antonio
3	Concreto de F'c=250 kg/cm2 Agregado máximo 3/4"	m3	19.50	1,270.20	24,768.90	15-abr-15 22-abr-15	ARQUIMIDES Socrates y Pitagoras
4	Concreto de F'c=250 kg/cm2 Agregado máximo 3/4"	m3	1.40	1,270.20	1,778.28	17-abr-15	COLON # 215
5	Concreto de F'c=250 kg/cm2 Agregado máximo 3/4"	m3	8.00	1,270.20	10,161.60	24-abr-15	5 DE MAYO Insurgentes y San Antonio
6	Concreto de F'c=250 kg/cm2 Agregado máximo 3/4"	m3	2.00	1,270.20	2,540.40	28-abr-15	AV. DEL TRABAJO Sachez Torrado y Fco. Villa
7	Concreto de F'c=250 kg/cm2 Agregado máximo 3/4"	m3	12.50	1,270.20	15,877.50	12-may-15	FELIPE ANGELES Sostenes Rocha e Insurgentes
8	Concreto de F'c=250 kg/cm2 Agregado máximo 3/4"	m3	1.01	1,270.20	1,282.90	26-may-15	ORQUIDEAS Madre Selva y Jaime Niano
9	Concreto de F'c=250 kg/cm2 Agregado máximo 3/4"	m3	13.50	1,270.20	17,147.70	16-jun-15	SOL Ebano y Jacaranda
10	Concreto de F'c=250 kg/cm2 Agregado máximo 3/4"	m3	34.00	1,270.20	43,186.80	02-jun-15 03-jun-15	ARNULFO DELGADO Primitivo Soto y Netzahualpicci
11	Concreto de F'c=250 kg/cm2 Agregado máximo 3/4"	m3	37.50	1,270.20	47,632.50	11-jun-15 12-jun-15	ARNULFO DELGADO Primitivo Soto y Netzahualpicci
12	Concreto de F'c=250 kg/cm2 Agregado máximo 3/4"	m3	19.00	1,270.20	24,133.80	19-jun-15 20-jun-15	ARNULFO DELGADO Primitivo Soto y Netzahualpicci
13	Concreto de F'c=250 kg/cm2 Agregado máximo 3/4"	m3	19.00	1,270.20	24,133.80	25-jun-15 26-jun-15	ARNULFO DELGADO Primitivo Soto y Netzahualpicci
14	Concreto de F'c=250 kg/cm2 Agregado máximo 3/4"	m3	1.05	1,270.20	1,333.71	26-jun-15	VENUSTIANO CARRANZA Esq. Pascual Ortiz Rubio
TOTAL			193.98		\$ 246,393.40		