

**COMITÉ MUNICIPAL DE AGUA POTABLE Y
ALCANTARILLADO DE SALAMANCA, GTO.**



**INFORME TRIMESTRAL
JULIO - SEPTIEMBRE 2020**

**C.P.C. MARIA DE LOURDES MARTINEZ CARBAJAL
TESORERA DEL CONSEJO DIRECTIVO CMAPAS**



CMAPAS

COMITÉ MUNICIPAL DE AGUA POTABLE Y ALCANTARILLADO DE SALAMANCA, GTO

Estado de Situación Financiera
Al 30 de SEPTIEMBRE DE 2020

	2020	2019-1	PASIVO	2020	2019-1
ACTIVO					
Activo Circulante					
Cuentas por Pagar a Corto Plazo	185,840,147.47	160,498,641.39	Pasivo Circulante	13,194,139.36	9,370,877.70
Derechos a Recibir Efectivo o Equivalentes	10,966,837.80	12,737,024.92	Documentos por Pagar a Corto Plazo	0.00	0.00
Derechos a Recibir Bienes o Servicios	3,536,934.98	8,767,071.69	Porción a Corto Plazo de la Deuda Pública a Largo Plazo	3,155,576.20	0.20
Inventarios	15,729.00	0.00	Títulos y Valores a Corto Plazo	0.00	0.00
Imanes	9,476,245.15	8,542,569.65	Pasivos Diferidos a Corto Plazo	0.00	0.00
Provisión por Pérdida o Deterioro de Activos Circulantes	0.00	0.00	Fondos y Bienes de Terceros en Garantía y/o Administración a Corto Plazo	0.00	0.00
Otros Activos Circulantes	0.00	0.00	Provisiones a Corto Plazo	6,308,305.17	6,469,277.93
Total de Activo Circulante	209,835,894.40	190,545,307.65	Otros Pasivos a Corto Plazo	0.00	0.00
Activo No Circulante			Total de Pasivo Circulante	19,818,020.73	15,840,155.83
Inversiones Financieras a Largo Plazo	0.00	0.00	Pasivo No Circulante		
Derechos a Recibir Efectivo o Equivalentes a Largo Plazo	16,791,814.56	12,929,821.43	Cuentas por Pagar a Largo Plazo	0.00	0.00
Bienes Inmuebles, Infraestructura y Construcciones en Proceso	397,604,477.52	362,089,704.70	Documentos por Pagar a Largo Plazo	0.00	0.00
Bienes Muebles	59,552,521.79	49,693,811.12	Deuda Pública a Largo Plazo	7,178,585.01	8,440,889.01
Activos Intangibles	4,235,093.67	4,157,138.06	Pasivos Diferidos a Largo Plazo	0.00	0.00
Depreciación, Deterioro y Amortización Acumulada de Bienes	-77,975,864.79	-77,983,106.19	Fondos y Bienes de Terceros en Garantía y/o en Administración a Largo Plazo	0.00	0.00
Activos Diferidos	396,799.29	337,369.29	Provisiones a Largo Plazo	0.00	0.00
Provisión por Pérdida o Deterioro de Activos no Circulantes	0.00	0.00	Total de Pasivo No Circulante	7,178,585.01	8,440,889.01
Otros Activos no Circulantes	0.00	0.00	Total del Pasivo	26,996,605.74	24,281,044.84
Total de Activo No Circulante	400,604,842.04	351,224,738.41	HACIENDA PÚBLICA/PATRIMONIO		
Total Activo	610,440,736.44	541,770,046.06	<i>Hacienda Pública/Patrimonio Contribuido</i>		
			Aportaciones	276,268,155.70	276,268,155.70
			Donaciones de Capital	275,141,859.59	275,141,859.59
			Actualización de la Hacienda Pública/Patrimonio	1,126,286.11	1,126,286.11
				0.00	0.00
			<i>Hacienda Pública/Patrimonio Generado</i>		
			Resultados del Ejercicio (Ahorro/ Desahorro)	307,175,975.00	241,220,845.52
			Resultados de Ejercicios Anteriores	65,866,612.84	31,632,268.82
			Revaluos	241,303,888.16	209,583,102.70
			Reservas	5,474.00	5,474.00
			Rectificaciones de Resultados de Ejercicios Anteriores	0.00	0.00
				0.00	0.00
			Exceso o Insuficiencia en la Actualización de la Hacienda Pública/Patrimonio	0.00	0.00
			Resultado por Posición Monetaria	0.00	0.00
			Resultado por Tenencia de Activos no Monetarios	0.00	0.00
			Total Hacienda Pública/Patrimonio	583,444,130.70	517,489,001.22
			Total del Pasivo y Hacienda Pública/Patrimonio	610,440,736.44	541,770,046.06

Se protesta de fealdad declaramos que los Estados Financieros y sus notas, son razonablemente correctos y son responsabilidad del emisor.

C.P. FRANCISCO JAVIER JIMENEZ GONZALEZ
PRESIDENTE DEL CONSEJO DIRECTIVO

C.P.C. MARIA DE LOURDES MARTINEZ CARBAJAL
TESORERA DEL CONSEJO DIRECTIVO



COMITÉ MUNICIPAL DE AGUA POTABLE Y ALCANTARILLADO DE SALAMANCA, GTO.

Estado de Actividades

Del 01 de enero al 30 de septiembre de 2020

	2020	2019-1
INGRESOS Y OTROS BENEFICIOS		
Ingresos de Gestión	160,752,109.23	202,939,538.13
Impuestos	0.00	0.00
Cuotas y Aportaciones de Seguridad Social	0.00	0.00
Contribuciones de Mejoras	0.00	0.00
Derechos	0.00	0.00
Productos	5,764,094.75	0.00
Aprovechamientos	0.00	0.00
Ingresos por Venta de Bienes y Prestación de Servicios	154,988,014.48	202,939,538.13
Participaciones, Aportaciones, Convenios, Incentivos Derivados de la Colaboración Fiscal, Fondos Distintos de Aportaciones, Transferencias, Asignaciones, Subsidios y Subvenciones, y Pensiones y Jubilaciones	12,978,353.28	2,674,597.96
Participaciones, Aportaciones, Convenios, Incentivos Derivados de la Colaboración Fiscal y Fondos Distintos de Aportaciones	0.00	2,674,597.96
Transferencias, Asignaciones, Subsidios y Subvenciones, y Pensiones y Jubilaciones	12,978,353.28	0.00
Otros Ingresos y Beneficios	19,993.93	9,521,743.27
Ingresos Financieros	0.00	0.00
Incremento por Variación de Inventarios	0.00	0.00
Disminución del Exceso de Estimaciones por Pérdida o Deterioro u Obsolescencia	0.00	0.00
Disminución del Exceso de Provisiones	0.00	0.00
Otros Ingresos y Beneficios Varios	19,993.93	9,521,743.27
Total de Ingresos y Otros Beneficios	173,750,456.44	215,135,879.36
GASTOS Y OTRAS PÉRDIDAS		
Gastos de Funcionamiento	107,279,171.43	148,077,734.88
Servicios Personales	53,011,764.60	74,473,915.14
Materiales y Suministros	11,661,203.63	15,940,537.72
Servicios Generales	42,606,203.20	57,663,282.02
Transferencias, Asignaciones, Subsidios y Otras Ayudas	125,669.82	0.00
Transferencias Internas y Asignaciones al Sector Público	0.00	0.00
Transferencias al Resto del Sector Público	0.00	0.00
Subsidios y Subvenciones	0.00	0.00
Ayudas Sociales	125,669.82	0.00
Pensiones y Jubilaciones	0.00	0.00
Transferencias a Fideicomisos, Mandatos y Contratos Análogos	0.00	0.00
Transferencias a la Seguridad Social	0.00	0.00
Donativos	0.00	0.00
Transferencias al Exterior	0.00	0.00
Participaciones y Aportaciones	0.00	0.00
Participaciones	0.00	0.00
Aportaciones	0.00	0.00
Convenios	0.00	0.00
Intereses, Comisiones y Otros Gastos de la Deuda Pública	478,993.70	911,839.82
Intereses de la Deuda Pública	478,993.70	911,839.82
Comisiones de la Deuda Pública	0.00	0.00
Gastos de la Deuda Pública	0.00	0.00
Costo por Coberturas	0.00	0.00
Apoyos Financieros	0.00	0.00
Otros Gastos y Pérdidas Extraordinarias	8.65	31,616,531.89
Estimaciones, Depreciaciones, Deterioros, Obsolescencia y Amortizaciones	0.00	31,616,502.81
Provisiones	0.00	0.00
Disminución de Inventarios	0.00	0.00
Aumento por Insuficiencia de Estimaciones por Pérdida o Deterioro u Obsolescencia	0.00	0.00
Aumento por Insuficiencia de Provisiones	0.00	0.00
Otros Gastos	8.65	29.08
Inversión Pública	0.00	2,897,503.95
Inversión Pública no Capitalizable	0.00	2,897,503.95
Total de Gastos y Otras Pérdidas	107,883,843.60	183,503,610.54
Resultados del Ejercicio (Ahorro/Desahorro)	65,866,612.84	31,632,268.82

Bajo protesta de decir verdad declaramos que los Estados Financieros y sus notas, son razonablemente correctos y son responsabilidad del emisor.

C.P. FRANCISCO JAVIER JIMÉNEZ GONZÁLEZ
PRESIDENTE DEL CONSEJO DIRECTIVO

C.P.C. MARÍA DE LOURDES MARTÍNEZ CARBAJAL
TESORERA DEL CONSEJO DIRECTIVO

COMITÉ MUNICIPAL DE AGUA POTABLE Y ALCANTARILLADO DE SALAMANCA, GTO.
INTEGRACION DE LA CUENTA DE BANCOS



CMAPAS

NOMBRE DE LA CUENTA	SALDO AL 30 DE SEPTIEMBRE DE 2020
111200101 Banamex 692-4723	337,242.34
111200201 Bancomer 0443077527	776,586.39
111200301 Banco del Bajío 06845220201	1,603,953.23
111200302 Banco del Bajío 06845220202	4,097,415.56
111200312 Bajío Domiciliación 6572036	163,783.25
111200315 Bajío Línea de Crédito Pta de Tratamiento 6999494	1,110.68
111200322 Bajío 10232445 PROTAR	2,760.00
111200327 Bajío Fondo de Ahorro Consejo 12125571	384,924.57
111200338 CMAPAS Prima de Antigüedad Cta. 16075285	142,105.56
111200343 Bajío CEA-CMAPAS-URBANO-2017-091 Cta.19496413-010	759.74
111200345 CMAPAS-CEA SB1 Cta.21982897 Bajío	1,167.70
111200346 CMAPAS-CEA PB Cta.21983648 Bajío	1,447.70
111200401 Banorte 102-980867	34,130.24
111200403 Banorte 0361936783	466,474.66
111200603 Santander 22-000 106988	3,187,697.27
111200701 Scotiabank 02300758817	2,097,107.63
111200801 Banca Afirme Ahorro 1461099778	56,611.72
111200802 Banca Afirme 146110053	23,473.01
1113 Bancos / Dependencias y otros	13,378,751.25
111400301 Banco del Bajío 01 Inversión	114,724,246.34
111400302 Banco del Bajío 02 Inversión	5,625,819.98
111400309 Bajío Domiciliación Inversión 6572036	17,518,392.59
111400310 Bajío PROSSANEAR cta. 6756 3730201 inversión	767,614.03
111400315 Bajío Línea de Crédito PTAR cta. 6999494 Inversión	0.05
111400322 Bajío 10232445 Protar Inversión	259,925.79
111400336 Bajío CMAPAS POZO PALO BLANCO Cta. 15023070 Inver	0.03
111400338 CMAPAS Prima de Antigüedad Inver. Cta.16075285	7,923,572.33
111400343 Bajío CEA-CMAPAS-URBANO-2017-091 Inver. Cta.19496	96,961.07
111400344 CMAPAS URBANO-2017-113 Inver. Cta.19773704	8,793.58
111400345 CMAPAS-CEA SB1 Cta.21982897 Bajío	4,698.47
111400346 CMAPAS-CEA PB Cta.21983648 Bajío	14,991.73
111400347 CMAPAS-PRODI-2019-133 Inv. Cta.26151290	9761.06
111400348 CMAPAS-URBANO-2019-187 Inver. Cta.27141886	32827.57
111400349 BAJÍO CMAPAS-APAUR-2020-57 Inv.Cta.28674380	719,685.05
111400350 CMAPAS PRODI 2020-108 Inv.Cta. 29206992	422,448.38
111400351 CMAPAS PRODI 2020-108-1 Inv.Cta.29208055-0201	1,541,568.31
111400603 Santander Cta. 22000 106988 Inversión	14,806,112.87
111400801 Banca Afirme 1461099778 Inversión	4,605,411.62
111400802 Banca Afirme 146110053 Inversión	1,912,925.62
1114 Inversiones Temporales(3 meses)	170,995,756.47
TOTAL	184,374,507.72

C.P. FRANCISCO JAVIER JIMENEZ GONZALEZ
PRESIDENTE DEL CONSEJO DIRECTIVO

C.P.C. MARIA DE LOURDES MARTINEZ CARBAJAL
TESORERO DEL CONSEJO DIRECTIVO

COMITÉ MUNICIPAL DE AGUA POTABLE Y ALCANTARILLADO DE SALAMANCA, GTO.
RELACION DE DEPOSITOS EN GARANTIA AL 30 DE SEPTIEMBRE DE 2020



CONCEPTO	IMPORTE
127900001 Dep. Gar. C.F.E	392,399.29
127900004 Dep. Gar. Marcozer, S.A. de C.V.	4,400.00
1279 Otros Activos Diferidos	396,799.29


C.P. FRANCISCO JAVIER JIMENEZ GONZALEZ
PRESIDENTE DEL CONSEJO DIRECTIVO


C.P.C. MARIA DE LOURDES MARTINEZ CARBAJAL
TESORERO DEL CONSEJO DIRECTIVO

COMITÉ MUNICIPAL DE AGUA POTABLE Y ALCANTARILLADO DE SALAMANCA, GTO.
RELACION DE DEUDORES DIVERSOS AL 30 DE SEPTIEMBRE DE 2020



CMAPAS

FRACCIONADORES

112200001	FRACC. EL PROGRESO	21,932.10
112200001	INTEGR. DE LÍNEA DE DRENAJE AL CMAP	1,684.10
112200001	LAS MISIONES	563,474.60
		587,090.80

CONVENIOS ESTATALES-FEDERALES

112200001	COMISION ESTATAL DEL AGUA	644,640.29
		644,640.29

FACTURACION

112200002	Cuotas Vencidas	3.67
112300006	CxC Por Facturación	1,385,017.60
112500007	CxC Documentados	5,640,292.00
		7,025,313.27

FONDO FIJO CAJAS Y SUBSIDIO AL EMPLEO

112200004	Subsidio Semanal	825.83
112200005	Subsidio catorcenal	255.91
112300001	Fondo Fijo Cajas	669,000.00
		670,081.74

DERECHOS CNA

112200001	COMISION NACIONAL DEL AGUA	1,568,071.00
112900001	COMISION NACIONAL DEL AGUA	141,706.00
		1,709,777.00

EMPLEADOS

112300001	ALFREDO REA GUAPO	3,300.00
112300001	AZUCENA YANET MORENO RAMIREZ	1,935.12
		5,235.12

PEMEX

112900001	PEMEX TRANSFORMACION INDUSTRIAL	143,021.74
112900001	OPERADORA CONCESIONARIA MEXIQUENSE	354.00
		143,375.74

IMPUESTOS

112900007	IVA ACREDITABLE POR PAGAR	181,213.92
112900008	IVA ACREDITABLE PAGADO	109.92
		181,323.84

PROVEEDORES/ CONTRATISTAS

113100001	LUIS JORGE GALLARDO MARTINEZ	717,500.00
113400001	FELIPE CERVANTES PEREZ	27,000.59
113400001	HECTOR TAPIA ROSILES	177,858.17
113400001	JOSE LUIS AYALA RAMIREZ	45,363.79
113400001	MARIA TERESA MARTINEZ HEREDIA	87,758.58
113400001	CONSTRUCCION Y MANTENIMIENTO INDUSTRIAL VANLE	26,016.24
113400001	VICTOR MANUEL MARTINEZ AGUILAR	48,172.61
113400001	PEREZ SERRANO Y CONTRUCCIONES	2,407,265.00
		3,536,934.98
	TOTAL	14,503,772.78


 C.P. FRANCISCO JAVIER JIMENEZ GONZALEZ
 PRESIDENTE DEL CONSEJO DIRECTIVO


 C.P.C. MARIA DE LOURDES MARTINEZ CARBAJAL
 TESORERO DEL CONSEJO DIRECTIVO

COMITÉ MUNICIPAL DE AGUA POTABLE Y ALCANTARILLADO DE SALAMANCA, GTO.
DEUDA PUBLICA AL 30 DE SEPTIEMBRE DE 2020



Fecha de Contratación	Acreedor	Referencia	Financiamiento Contratado	Saldo	Número de pagos
16/12/2011	BANCO DEL BAJIO SA	PAGARE 1	5,136,848.65	pagado	14
16/12/2011	BANCO DEL BAJIO SA	PAGARE 2	1,882,250.53	pagado	78
23/02/2012	BANCO DEL BAJIO SA	PAGARE 3	1,086,079.15	pagado	77
23/02/2012	BANCO DEL BAJIO SA	PAGARE 4	3,587,768.96	pagado	77
23/02/2012	BANCO DEL BAJIO SA	PAGARE 5	1,390,173.45	pagado	77
23/02/2012	BANCO DEL BAJIO SA	PAGARE 6	538,987.58	pagado	77
16/03/2012	BANCO DEL BAJIO SA	PAGARE 7	5,029,395.23	pagado	76
23/03/2012	BANCO DEL BAJIO SA	PAGARE 8	18,724,308.77	7,494,161.01	104
			37,375,812.32	7,494,161.01	


C.P. FRANCISCO JAVIER JIMENEZ GONZALEZ
PRESIDENTE DEL CONSEJO DIRECTIVO


C.P.C. MARIA DE LOURDES MARTINEZ CARBAJAL
TESORERO DEL CONSEJO DIRECTIVO

COMITÉ MUNICIPAL DE AGUA POTABLE Y ALCANTARILLADO DE SALAMANCA, GTO.
RELACION DE RETENCIONES POR PAGAR AL 30 DE SEPTIEMBRE DE 2020



CMAPAS

CONCEPTO	IMPORTE
211700102 Cuota Obrera Sindicato	737,001.74
211700103 Cuota Patronal Sindicato	735,434.03
211700104 Cuota Obrera Confianza	1,517,010.17
211700105 Cuota Patronal Confianza	1,518,263.96
211700106 IMSS	100,471.91
211700107 INFONAVIT	243,583.62
211700108 Cuota Consejeros	193,868.24
211700109 Cuota Patronal Consejo	185,677.87
211700110 Intereses Fondo de Ahorro Consejo	5,091.75
211700111 Intereses Fondo de Ahorro Empleados	57,340.19
211700112 Prestamo FONACOT	46.16
211700203 Descuentos Administrativos	9,129.26
211700301 0.2% Capacitación	34.34
211700302 0.5 % D.I.V.O.	25,442.43
211700305 0.25% Ret Colegio De Ingenieros Civiles	2,409.46
211700306 0.25% Ret Colegio de Arquitectos	128.91
211700307 0.5% Ret CMAPAS	257.82
211700308 0.2% Capacitacion Trabajadores CMAPAS	120,060.75
211700401 Donativo Bomberos	23,845.00
211700402 Donativo Cruz Roja	23,938.00
211700403 Donativo Dif	23,875.00
211700404 Donativo Asilo de Ancianos	23,929.00
2117 Retenciones y Contribuciones	5,546,839.61


C.P. FRANCISCO JAVIER JIMENEZ GONZALEZ
PRESIDENTE DEL CONSEJO DIRECTIVO


C.P.C. MARIA DE LOURDES MARTINEZ CARBAJAL
TESORERO DEL CONSEJO DIRECTIVO

COMITÉ MUNICIPAL DE AGUA POTABLE Y ALCANTARILLADO DE SALAMANCA, GTO.
 REPORTE PRESUPUESTAL AL 30 DE SEPTIEMBRE DE 2020



INGRESOS

CONCEPTO	MODIFICADO	DEVENGADO	RECAUDADO	XEjecutar/Ejercer
**50 Productos	2,850,000.00		5,764,094.75	-2,914,094.75
** 70 Ingresos por ventas de bienes y	212,177,556.31	123,294.60	154,887,033.81	57,167,227.90
** 90 Transferencias, Participaciones y Aportaciones	20,679,484.58	-	12,978,353.28	7,701,131.30
** 00 Ingresos deriv de Financiamiento	90,277,585.10	0	13,311,488.90	76,966,096.20
TOTALES	325,984,625.99	123,294.60	186,940,970.74	138,920,360.65

EGRESOS


CONCEPTO	Modificado	Devengado	PAGADO	XEjecutar/Ejercer
** 1000 Servicios Personales	88,159,578.00	-	53,011,764.60	35,147,813.40
** 2000 Materiales y Suministros	31,135,414.63	10,202.90	17,618,010.19	13,507,201.54
** 3000 Servicios Generales	74,066,504.59	1,891,911.00	42,705,983.20	29,468,610.39
** Transferencias, Asignaciones	150,000.00	0.00	125,669.82	24,330.18
** 5000 Bienes Muebles, Inmuebles, Intan	21,037,639.17	-	9,943,907.68	11,093,731.49
** 6000 Inversion Pública	109,272,924.72	-	29,598,145.16	79,674,779.56
** 9000 Deuda Pública	2,162,564.88	0	1,425,721.70	736,843.18
*** Capítulos de Gasto	325,984,625.99	1,902,113.90	154,429,202.35	169,653,309.74


 C.P. FRANCISCO JAVIER JIMENEZ GONZALEZ
 PRESIDENTE DEL CONSEJO DIRECTIVO


 C.P.C. MARIA DE LOURDES MARTINEZ CARBAJAL
 TESORERA DEL CONSEJO DIRECTIVO



**Comité Municipal de Agua Potable y Alcantarillado de Salamanca, Gto.
INGRESO RECAUDADO A SEPTIEMBRE 2020**

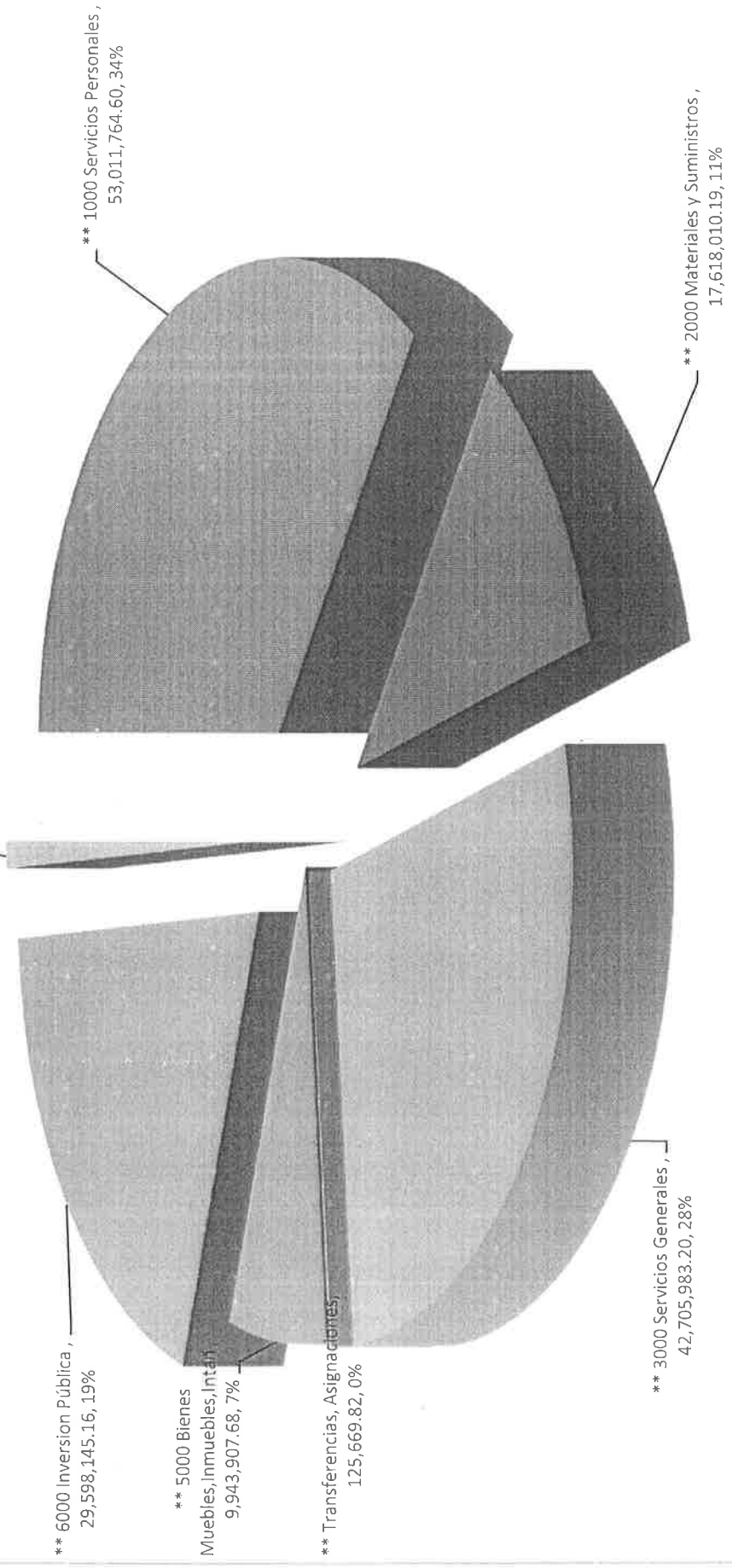


Handwritten signature or initials.



CMAPAS

Comité Municipal de Agua Potable y Alcantarillado de Salamanca, Gto. Gasto Ejercido a SEPTIEMBRE 2020





COMITÉ MUNICIPAL DE AGUA POTABLE
Y ALCANTARILLADO DE SALAMANCA

Gerencia de Agua Potable

INFORME TRIMESTRAL

JULIO –SEPTIEMBRE 2020

COMITÉ MUNICIPAL DE AGUA POTABLE Y ALCANTARILLADO DE SALAMANCA

GERENCIA DE AGUA POTABLE

REPORTE DE ACTIVIDADES DE AGUA POTABLE EN EL TRIMESTRE JULIO - SEPTIEMBRE 2020

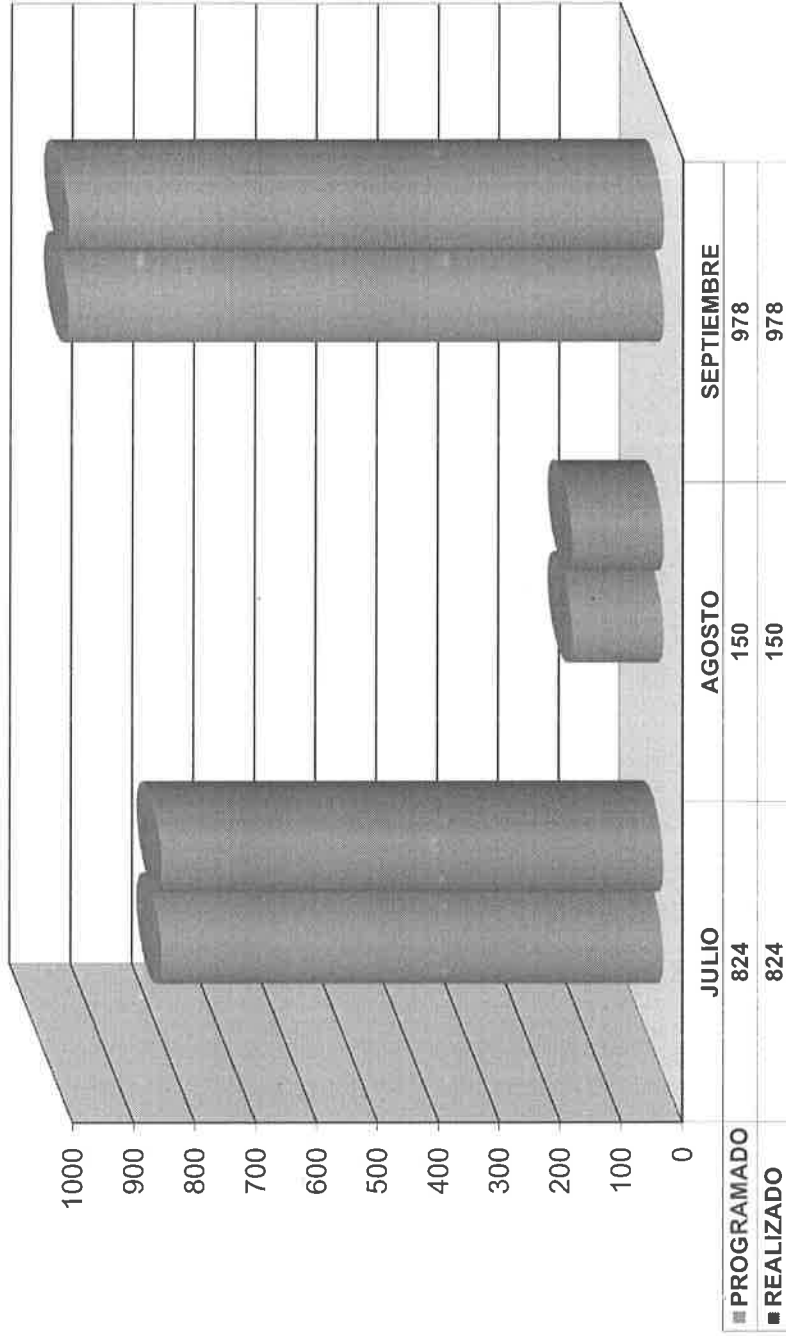
MES	REPORTES PENDIENTES	NUMERO DE FUGAS ATENDIDAS			CAMBIO DE TOMAS	INTERCONEXION DE LINEA	AMPLIACION DE REDES (MTS)
		CUADRO DE MEDICIÓN	TOMA	RED PRINCIPAL			
JULIO	0	290	116	3	19	0	824
AGOSTO	0	336	113	3	16	0	150
SEPTIEMBRE	0	294	167	10	24	0	978

TOTALES	0	920	396	16	59	0	1952
----------------	----------	------------	------------	-----------	-----------	----------	-------------

COMITÉ MUNICIPAL DE AGUA POTABLE Y ALCANTARILLADO DE SALAMANCA

Gerencia de Agua Potable

AMPLIACION DE REDES DE AGUA POTABLE EN LOS MESES DE JULIO - SEPTIEMBRE DEL 2020



AÑO 2020

	JULIO	AGOSTO	SEPTIEMBRE
PROGRAMADO	824	150	978
REALIZADO	824	150	978

COMITÉ MUNICIPAL DE AGUA POTABLE Y ALCANTARILLADO DE SALAMANCA

Gerencia de Agua Potable


REPOSICIÓN DE PAVIMENTOS REALIZADOS POR AMPLIACIONES Y REHABILITACIONES DE REDES DE AGUA POTABLE DE JULIO - SEPTIEMBRE 2020

PARTIDA	CONCEPTO	UNIDAD	CANTIDAD	P.UNITARIO INC. I.V.A	IMPORTE PESOS	FECHA	UTILIZAR EN LUGAR
1	Concreto de F'c=250 kg/cm2 Agregado máximo 3/4"	M ³	98.00	1,649.76	\$ 161,676.48		rehabilitacion Paseo de los Prados Col. Las Reynas rehabilitacion Paseo de los Jardines Col. Las Reynas
TOTAL							
						\$ 161,676.48	

POZOS

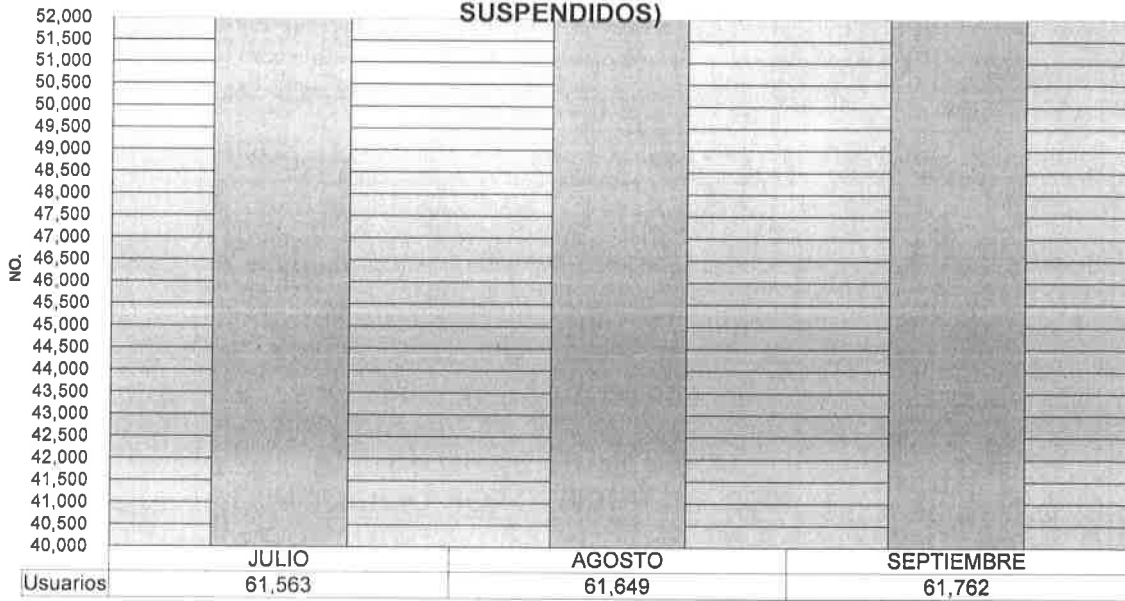
COMITÉ MUNICIPAL DE AGUA POTABLE Y ALCANTARILLADO DE SALAMANCA
GERENCIA DE AGUA POTABLE

COMPARATIVA DE VOLUMEN PRODUCIDO EN M³ EN EL TRIMESTRE JULIO - SEPTIEMBRE DEL 2019 Y 2020

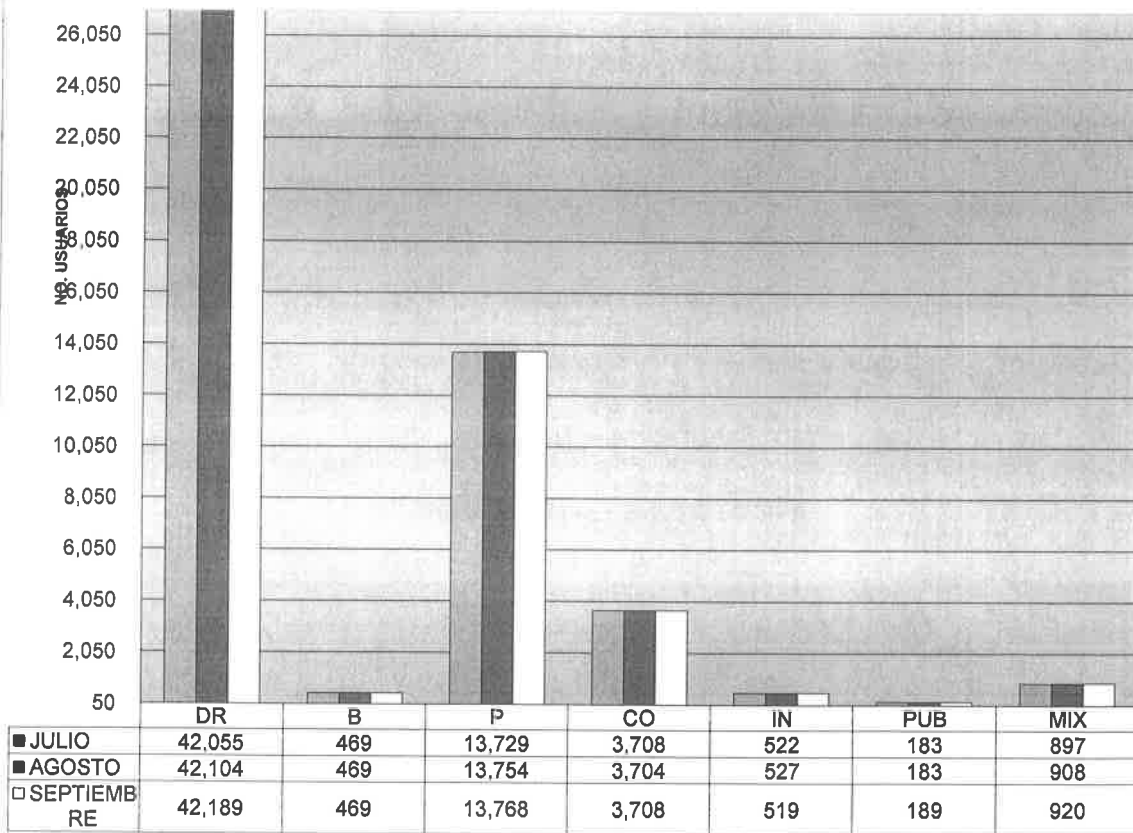


INFORME TRIMESTRAL JULIO-SEPTIEMBRE DE 2020

PADRON DE USUARIOS TOTALES(ACTIVOS, CORTADOS Y SUSPENDIDOS)

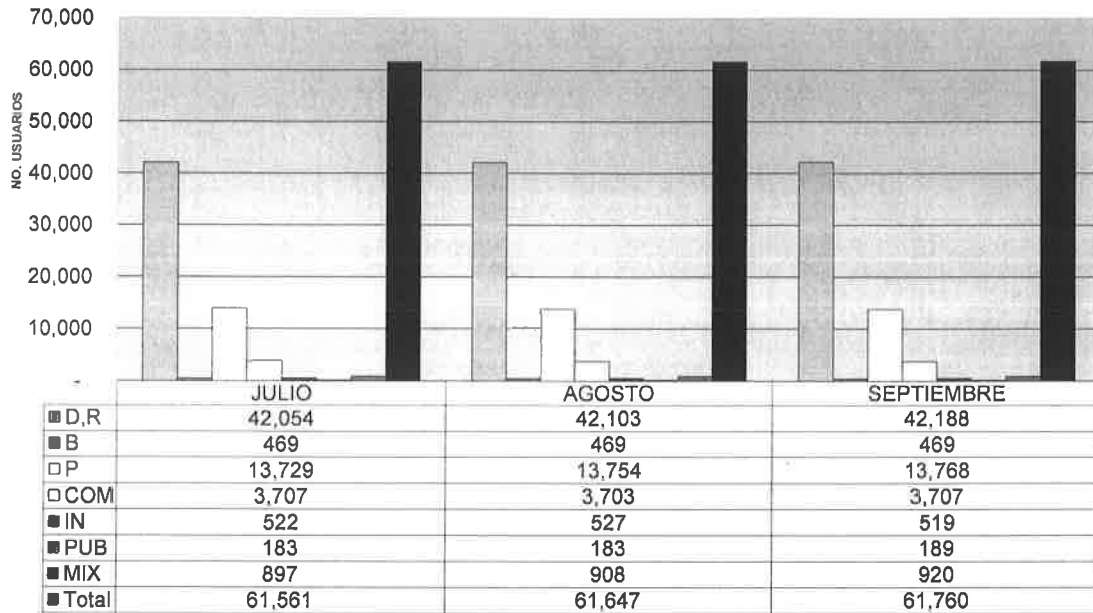


USUARIOS TOTALES POR TARIFA

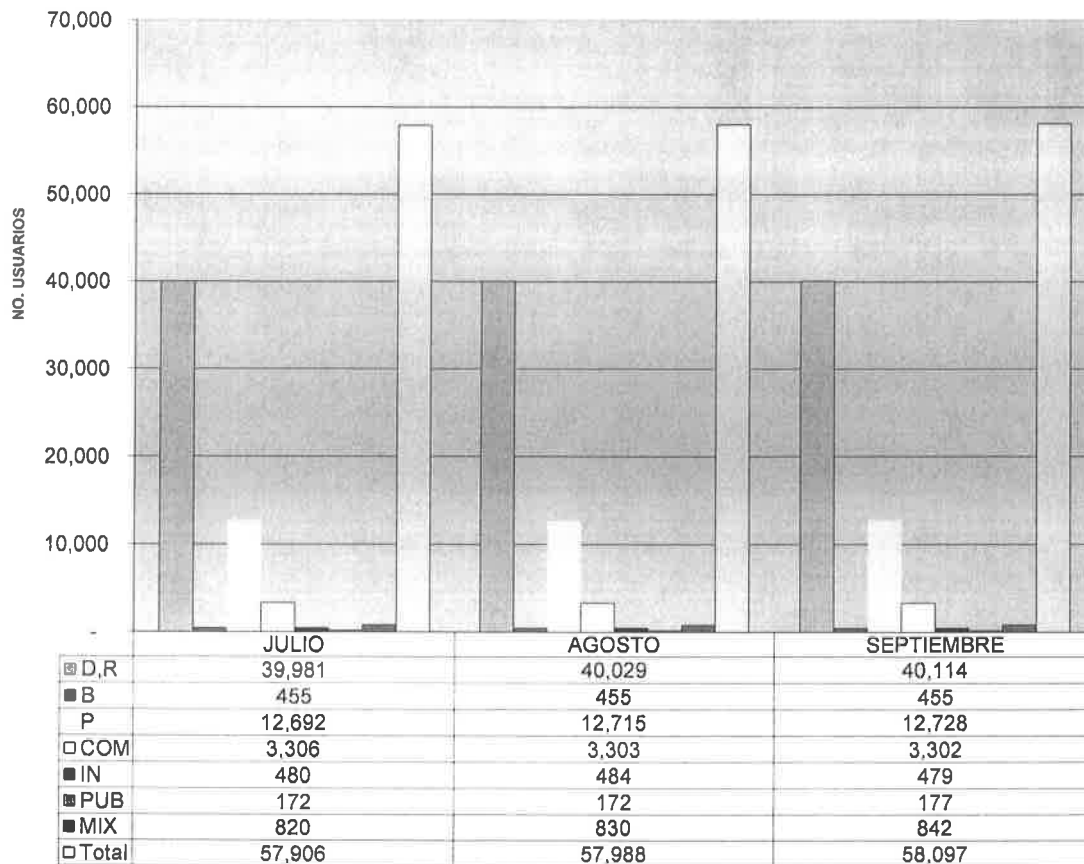


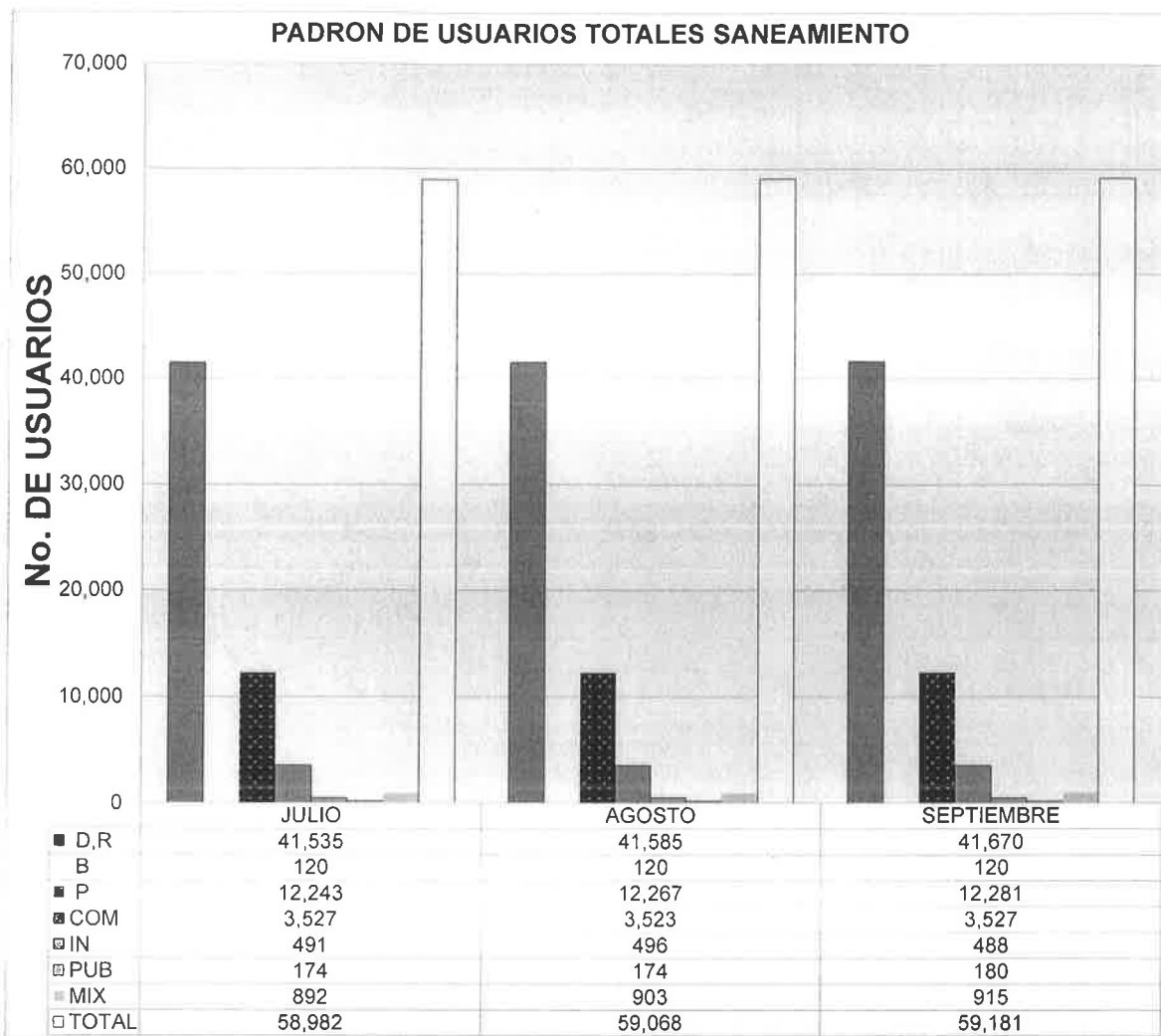
**GERENCIA COMERCIAL
INFORME TRIMESTRAL
JULIO-SEPTIEMBRE DE 2020**

PADRON DE USUARIOS TOTALES AGUA POTABLE

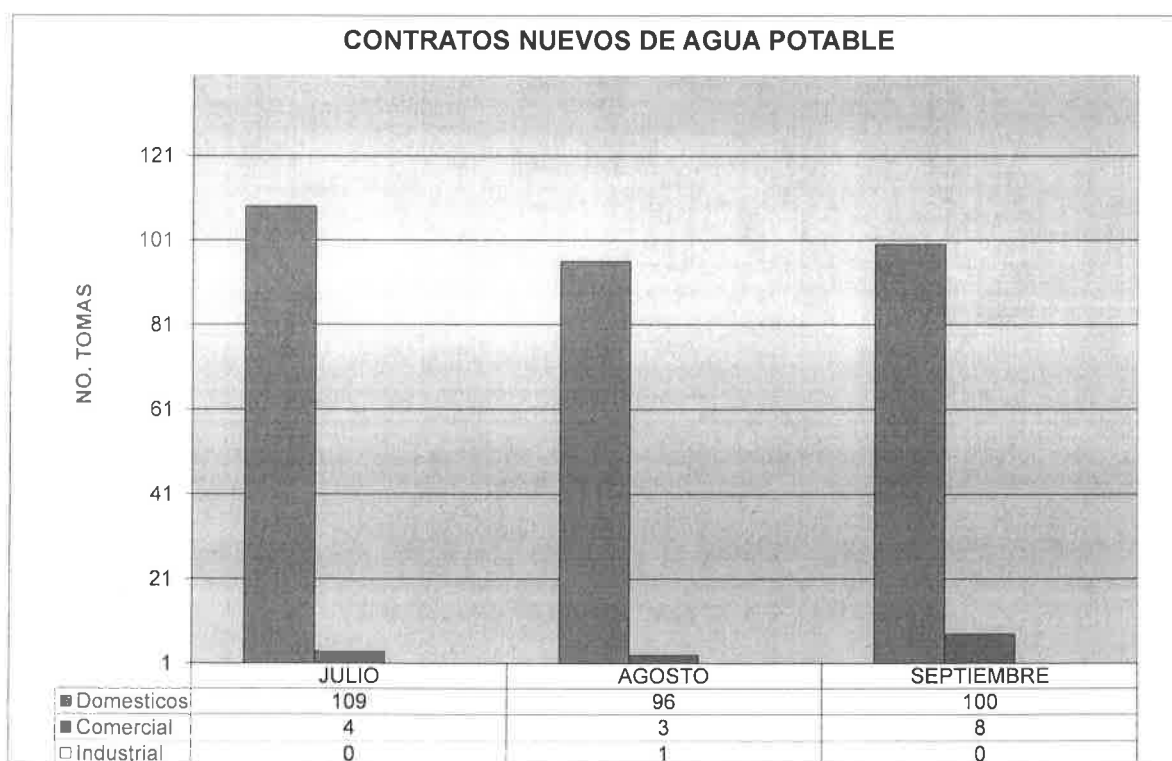


PADRON DE USUARIOS TOTALES ALCANTARILLADO

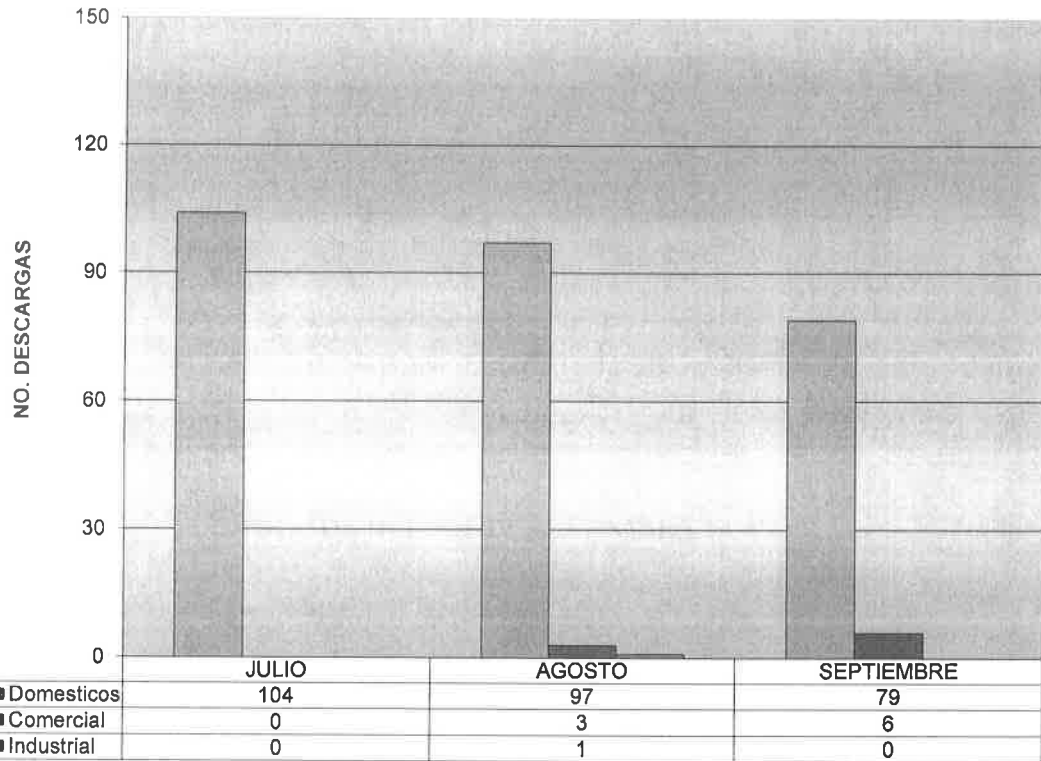




GERENCIA COMERCIAL INFORME TRIMESTRAL JULIO-SEPTIEMBRE DE 2020

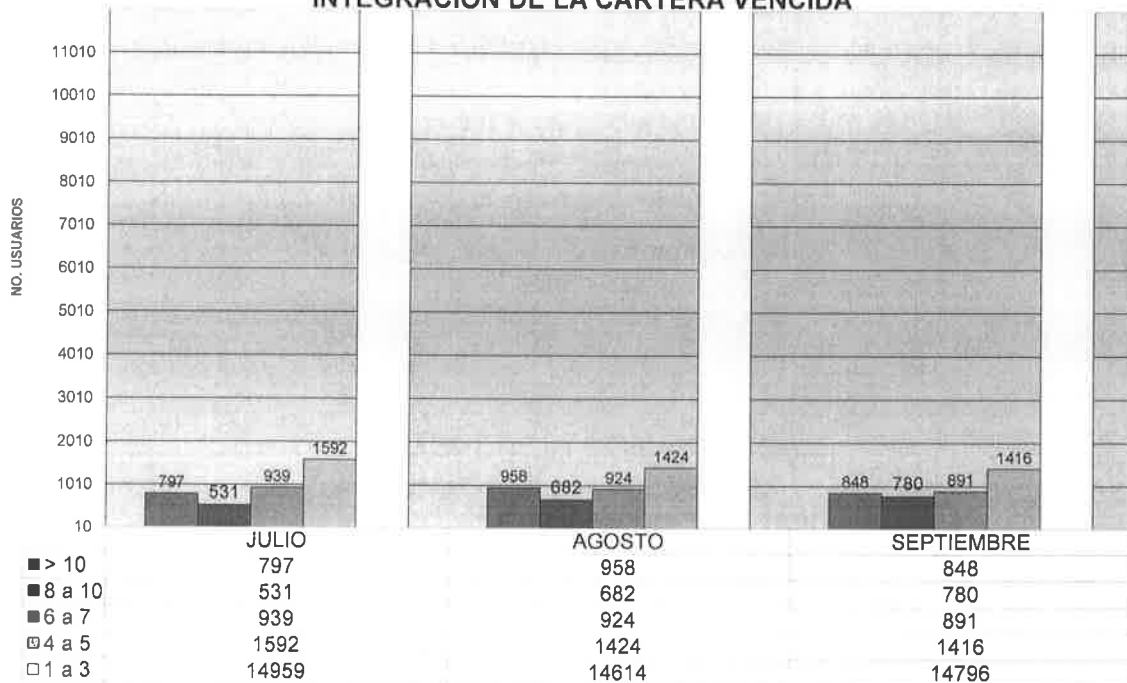


CONTRATOS NUEVOS DE ALCANTARILLADO




GERENCIA COMERCIAL INFORME TRIMESTRAL JULIO - SEPTIEMBRE DE 2020

INTEGRACION DE LA CARTERA VENCIDA



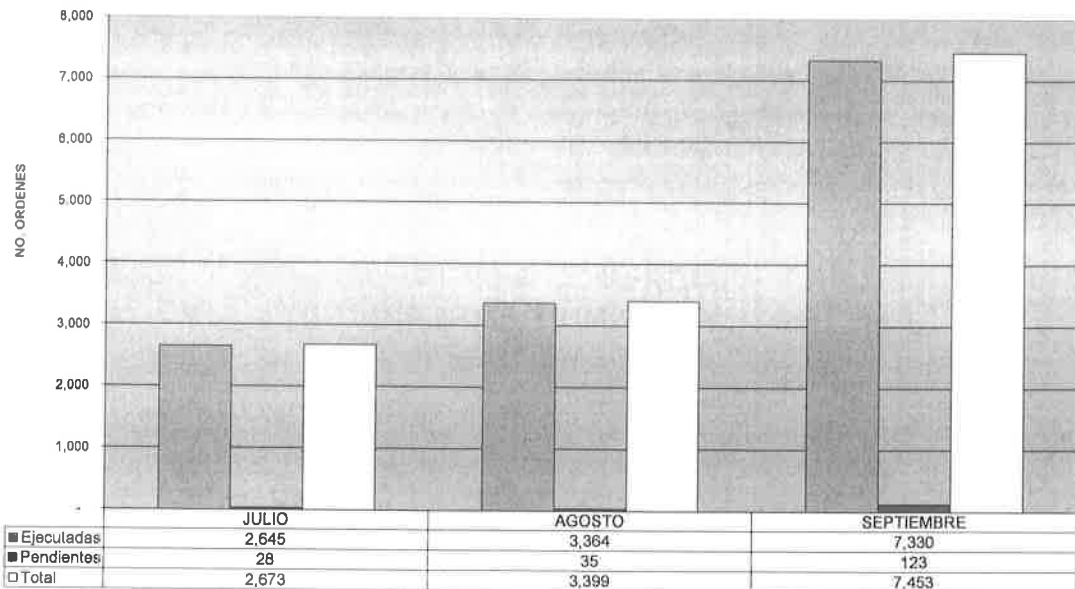
SALDO DE CARTERA VENCIDA

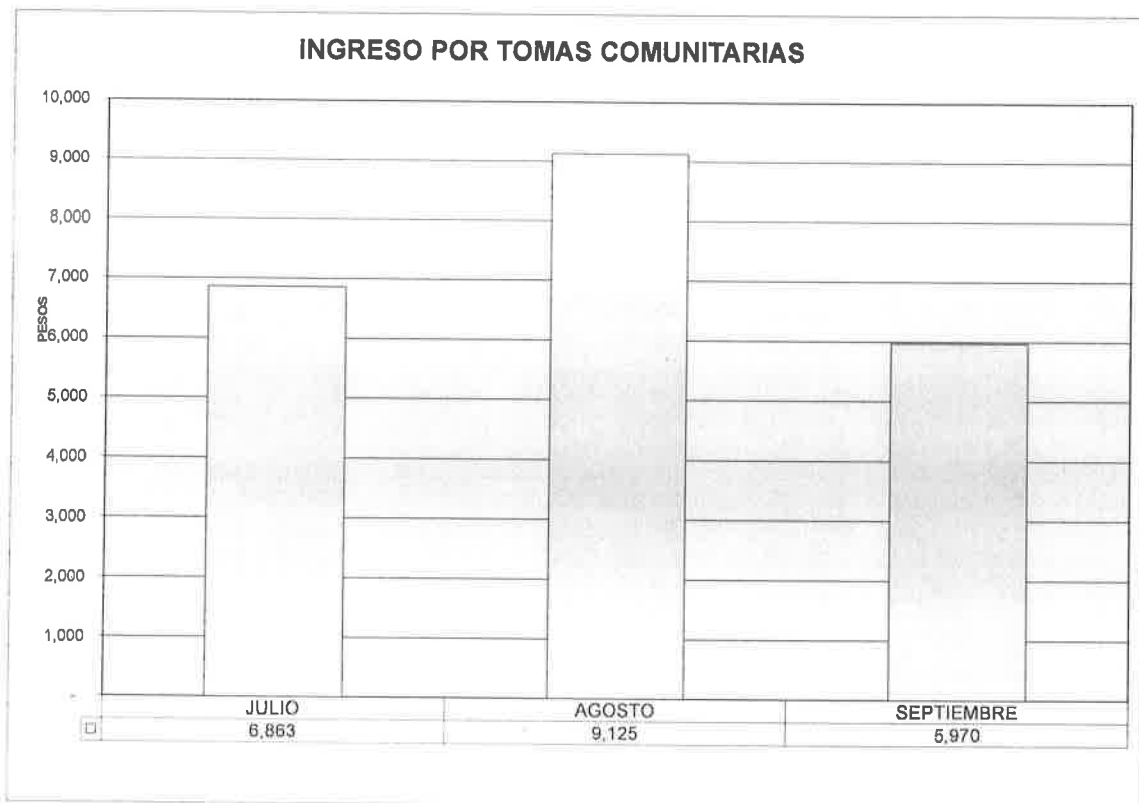


Esta grafica no incluye en sus importes, todos los cargos accesorios originados por morosidad. Porcentaje trimestral de cartera vencida 4%.

GERENCIA COMERCIAL INFORME TRIMESTRAL JULIO A SEPTIEMBRE DE 2020

SOLICITUDES DE ATENCION AL USUARIO





Para el Servicio de Toma Comunitaria,
Existen 10 tomas para todas la Zonas
De este servicio se abastecen
aproxlmadamente 205 lotes.

COMITÉ MUNICIPAL DE AGUA POTABLE Y ALCANTARILLADO DE SALAMANCA, GTO.



DIRECCIÓN DE INGENIERÍA Y PROYECTOS

INFORME TRIMESTRAL
JULIO-AGOSTO-SEPTIEMBRE

PRESUPUESTO-ANTEPRESUPUESTOS	MONTO	TERMINADOS	TRAMITADOS
Línea de Drenaje Pluvial de la Calle Cazadora esquina Faja de Oro	109,495.06	Si	Si
Línea de Drenaje Sanitario Calles Roque Glz. Garza, 24 de Diciembre	683,246.00	Si	Si
Línea de Drenaje Sanitario Calle Veracruz No. 208, Col. San Juan Chuihuhua	59,638.40	Si	S

SUPERVISIÓN	NOMBRE	ALCANCE	RESULTADO
Fraccionamiento Cipreses Residencial	Agua Potable	Construcción	En proceso
	Drenaje Sanitario	Construcción	En proceso
	Drenaje Pluvial	Construcción	En proceso
Fraccionamiento Barlovento	Agua Potable	Construcción	Suspendido
	Drenaje Sanitario	Construcción	Suspendido
	Drenaje Pluvial	Construcción	Suspendido
Las Glorias	Agua Potable	Construcción	Suspendido
	Drenaje Sanitario	Construcción	Suspendido
Las Misiones	Agua Potable	Construcción	Suspendido
	Drenaje Sanitario	Construcción	Suspendido
	Drenaje Pluvial	Construcción	Suspendido
Rincon Campestre	Agua Potable	Construcción	Suspendido
	Drenaje Sanitario	Construcción	Suspendido
	Drenaje Pluvial	Construcción	Suspendido
Residencial Arboledas	Agua Potable	Construcción	En proceso
	Drenaje Sanitario	Construcción	En proceso
	Drenaje Pluvial	Construcción	En proceso
Fraccionamiento Residencial Sonterra	Agua Potable	Construcción	Suspendido
	Drenaje Sanitario	Construcción	Suspendido
	Drenaje Pluvial	Construcción	Suspendido
Fraccionamiento Residencial Terrazas	Agua Potable	Construcción	Suspendido
	Drenaje Sanitario	Construcción	Suspendido
Fraccionamiento Barlovento II	Agua Potable	Construcción	En proceso
	Drenaje Sanitario	Construcción	En proceso
	Drenaje Pluvial	Construcción	En proceso
Fraccionamiento La Pradera	Agua Potable	Construcción	En proceso
	Drenaje Sanitario	Construcción	En proceso
	Drenaje Pluvial	Construcción	En proceso

ACTUALIZACIÓN DEL CATASTRO	UNIDAD	CANTIDAD	DIÁMETRO
ALCANTARILLADO SANITARIO			
Calle Primavera y Colonia Industrial	Pozos	17	
	ml	541.75	10" PAD
Fracc. Prados Verdes Última Etapa	Pozos	25	
	ml	1346.00	10" PAD
Cto. Cedro de Chipre Fracc. Los Cipreses	Pozos	9	
	ml	331.10	10" PAD
Cto. Cipres Blanco Fracc. Los Cipreses	Pozos	4	
	ml	210.35	10" PVC

COMITÉ MUNICIPAL DE AGUA POTABLE Y ALCANTARILLADO DE SALAMANCA, GTO.



DIRECCIÓN DE INGENIERÍA Y PROYECTOS

INFORME TRIMESTRAL
JULIO-AGOSTO-SEPTIEMBRE

ALCANTARILLADO PLUVIAL			
Fracc. Prados Verdes Última Etapa	Pozos	23	
	ml	677.90	12" PAD
	ml	180.55	15" PAD
Cto. Cedrol de Chipre Fracc. Los Cipreses	Pozos	10.00	
	ml	107.00	12" PAD
		89.65	18" PAD
Cto. Cipres Blanco Fracc. Los Cipreses	Pozos	4	
	ml	168.10	12" PAD
F. de Oro/Cazadora y del Bosque	Pozos	5	
	ml	141.20	18" PAD
	ml	110.45	24" PAD
AGUA POTABLE			
Av. Sol Guardia Nacional	Pozos	3	
	ml	80.00	3" PVC
Calle Junio/León e Iturbide	Pozos	2	
	ml	50.00	3" PVC
Calle Villa Clara/Espesa y Canaria	Pozos	6	
	ml	139.65	3" PVC

COMITÉ MUNICIPAL DE AGUA POTABLE Y ALCANTARILLADO DE SALAMANCA

Gerencia de Alcantarillado



INFORME TRIMESTRAL

Julio – Septiembre de 2020



LÍNEAS DE ALCANTARILLADO REPARADAS CON RECURSOS PROPIOS EN LOS MESES DE JULIO- SEPTIEMBRE 2020

Gerencia de Alcantarillado

No.	UBICACION	TRAMO	LONG. MTS.	DIAM. "	PROF. ML	CONCRETO M3	FECHA INICIO	FECHA TERM.
1	EMILIO CARRANZA	Matamoros y Arroyo de San Antonio	67.1	10	2.55	22.50	06-jul-20	13-jul-20
			14.40	10	1.28		09-jul-20	09-jul-20
2	LAZARO CARDENAS	Oxaca y Zacatecas	4.10	10	1.310	1.00	20-jul-20	20-jul-20
3	SAN ANTONIO	Emilio Carranza y Emelita Valencia	87.16	10	2.280	35.64	20-jul-20	31-jul-20
			62.04	10	2.130			
4	REGALIZ	Naranjos y Setbal	2.30	10	1.280	0.42	27-jul-20	27-jul-20
5	SIMON VAZQUEZ	Paseo R.Lerma y priv. Paseo Rio Ilerma	34.04	24	3.550	31.00	07-ago-20	18-ago-20
6	CIRCUITO CUAHUTEMOC	Cuitahuac y Mostezuma	62.30	10	2.20	19.50	17-ago-20	28-ago-20
7	MATAMOROS	Esq. Obregon	8.30	10	3.28	2.00	25-ago-20	25-ago-20
8	MONTE PINNOS	Monte Carmelo	11.70	12	2.20	2.00	31-ago-20	31-ago-20
9	ARTESANOS	Comunicación Oriente y Maritres de cananea	33.70	12	1.820	13.50	09-sep-20	11-sep-20
10	FRACC. EL VERGEL	Dentro de la PTAR	49.00	15	2.98		11-sep-20	18-sep-20
11	SAN JUDAS TADEO	Rinconada las Santos Reyes y Rincónada San Judas Tadeo	63.7	10	1.310		18-sep-20	30-sep-20
12	MONTE SINAI	Boulevard Bicentenario y Monte David	30.6	12	2.000		25-sep-20	25-sep-20
13	GUILLERMO PRIETO	Comunicación Oriente y Sol	85.4	10	1.32		07-sep-20	30-sep-20
Total			584.68					

AMPLIACION DE LINEAS DE ALCANTARILLADO EN LOS MESES DE JULIO- SEPTIEMBRE DE 2020

Gerencia de Alcantarillado

No.	UBICACION	TRAMO	LONG. MTS.	DIAM. "	PROF. ML	CONCRETO M3	FECHA INICIO	FECHA TERM.
1	AMERICO VESPUCCIO	Pedro Alvarez Carbajal y Juan Cobalto	69.00	10	1.300		01-jul-20	13-jul-20
			19.04	10	1.300			
Total			69.64					

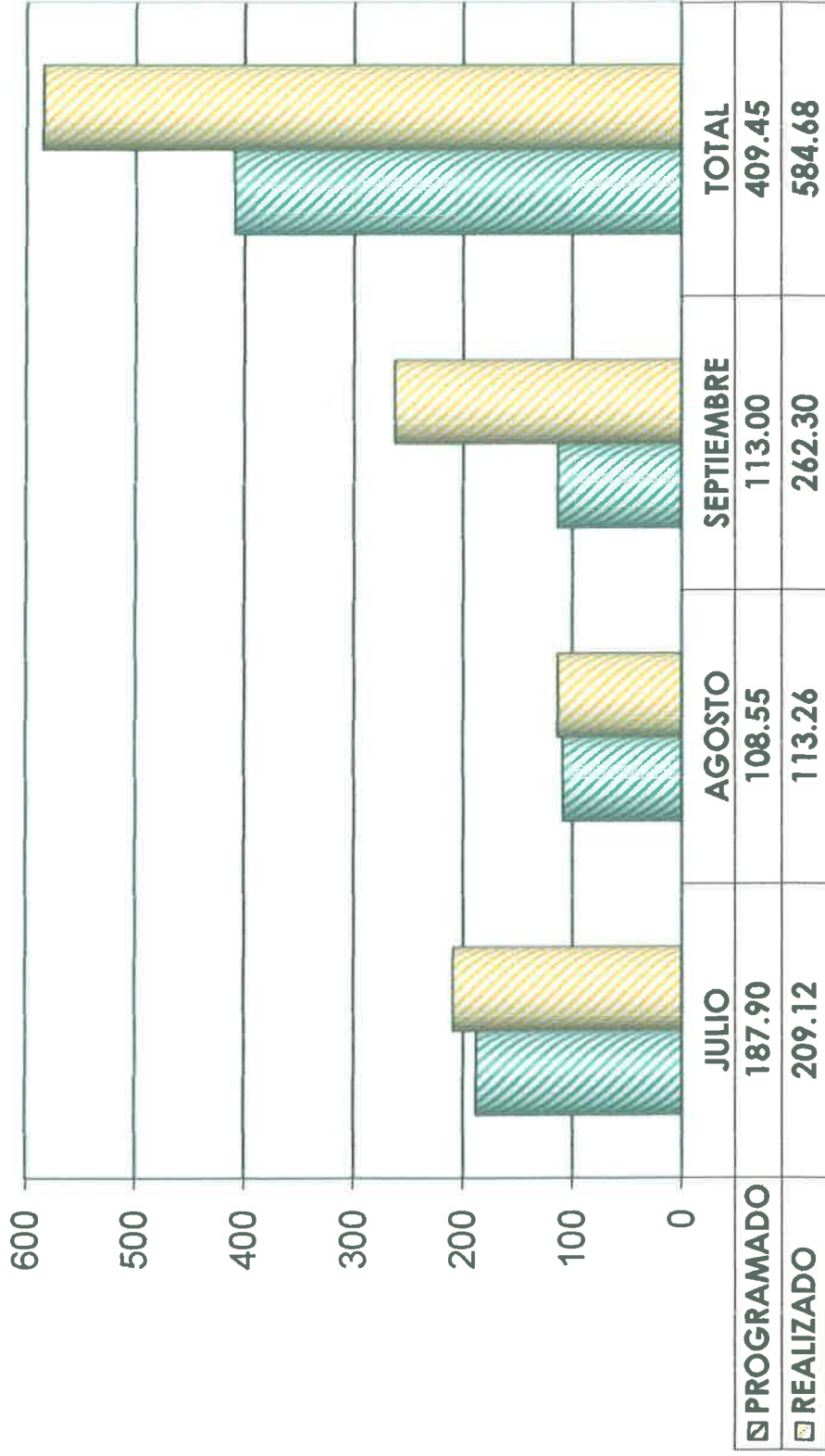
Obra terminada.
 Obra en proceso
 Obra en contratada
 Pendiente reposicion de pav.



COMITÉ MUNICIPAL DE AGUA POTABLE Y ALCANTARILLADO DE SALAMANCA

Gerencia de Alcantarillado

REHABILITACION DE REDES DE ALCANTARILLADO DE LOS MESES DE JULIO - SEPTIEMBRE



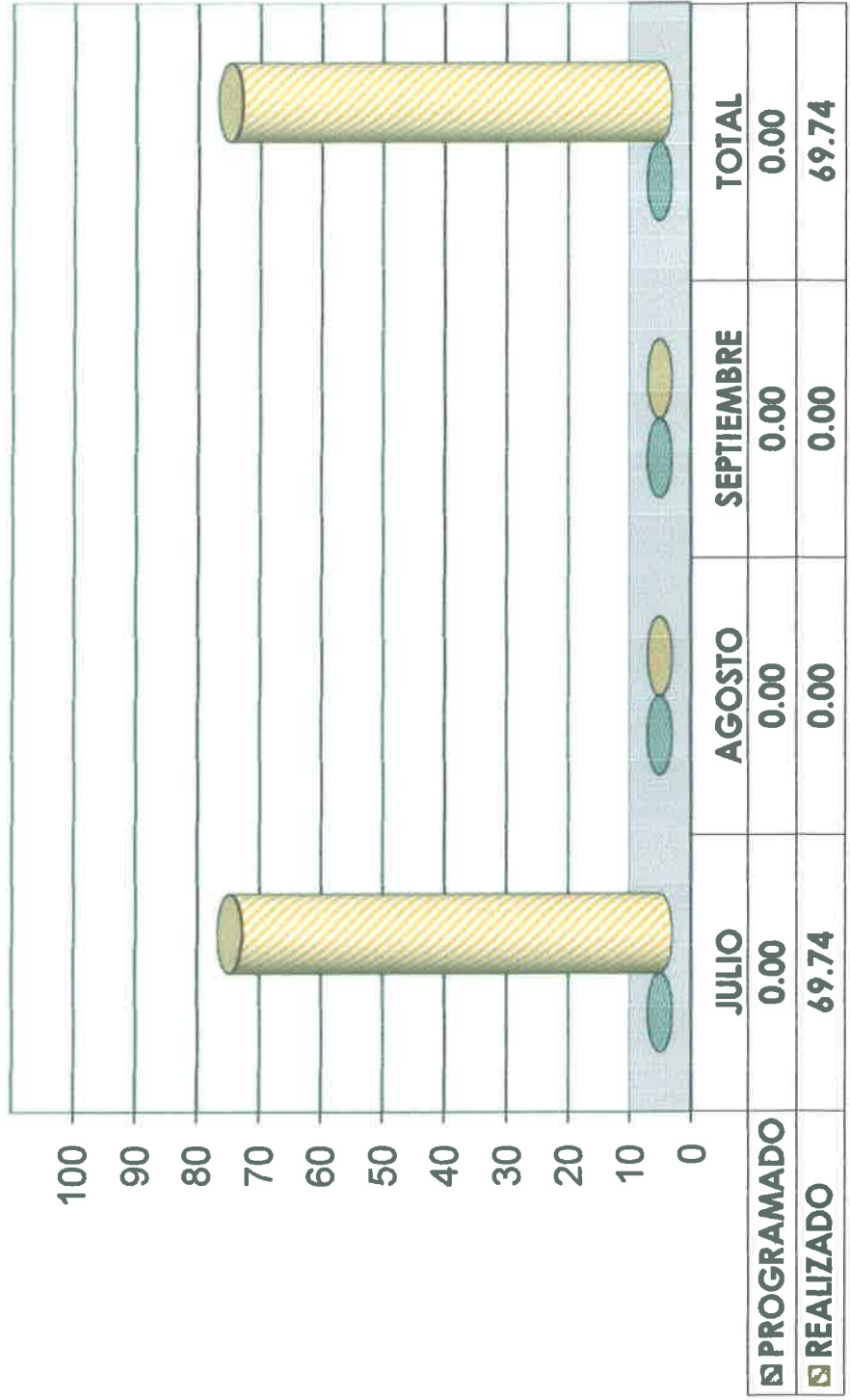
AÑO 2020



COMITÉ MUNICIPAL DE AGUA POTABLE Y ALCANTARILLADO DE SALAMANCA

Gerencia de Alcantarillado

AMPLIACION DE REDES DE ALCANTARILLADO DE LOS MESES DE JULIO - SEPTIEMBRE



AÑO 2020



**COMITE MUNICIPAL DE AGUA POTABLE Y
ALCANTARILLADO DE SALAMANCA**

Gerencia de Alcantarillado

**REPOSICION DE PAVIMENTOS REALIZADOS POR REPARACIONES DE
ALCANTARILLADO DE JULIO - SEPTIEMBRE 2020**

PARTIDA	CONCEPTO	UNIDAD	CANTIDAD	P.UNITARIO INC. I.V.A	IMPORTE PESOS	FECHA	UTILIZAR EN LUGAR
1	Concreto de F'c=250 kg/cm2 Agregado máximo 3/4"	m3	8.00	1,818.88	14,551.04	03-jul-20	NICOLAS CANO Ignacio Lopez y J. Natividad Macias
2	Concreto de F'c=250 kg/cm2 Agregado máximo 3/4"	m3	22.50	1,818.88	40,924.80	13-jul-20 16-jul-20	EMILIO CARRANZA Matamoros y Arroyo San Antonio
3	Concreto de F'c=250 kg/cm2 Agregado máximo 3/4"	m3	1.00	1,818.88	1,818.88	21-jul-20	LAZARO CARDENAS Oaxaca y Zocatecas
4	Concreto de F'c=250 kg/cm2 Agregado máximo 3/4"	m3	0.42	1,818.88	765.93	30-jul-20	REGALIZ Naranjos y Serbal
5	Concreto de F'c=250 kg/cm2 Agregado máximo 3/4"	m3	35.64	1,818.88	64,824.88	03-ago-20 06-ago-20	SAN ANTONIO Emilio Carranza y Emeteria Valencia
6	Concreto de F'c=250 kg/cm2 Agregado máximo 3/4"	m3	31.00	1,818.88	56,385.28	18-ago-20 20-ago-20	SIMON VAZQUEZ Paseo Rio Lerma y Paseo Rio Lerma
7	Concreto de F'c=250 kg/cm2 Agregado máximo 3/4"	m3	2.00	1,818.88	3,637.76	27-ago-20	MATAMOROS Esq. Obregon
8	Concreto de F'c=250 kg/cm2 Agregado máximo 3/4"	m3	7.00	1,818.88	12,732.16	31-ago-20	CIRCUITO CUAHUTEMOC Cuiflahuac y Moctezuma
9	Concreto de F'c=250 kg/cm2 Agregado máximo 3/4"	m3	12.50	1,818.88	22,736.00	01-sep-20	CIRCUITO CUAHUTEMOC Cuiflahuac y Moctezuma
10	Concreto de F'c=250 kg/cm2 Agregado máximo 3/4"	m3	2.00	1,818.88	3,637.76	01-sep-20	MONTE PIRINEOS Monte Carmelo
11	Concreto de F'c=250 kg/cm2 Agregado máximo 3/4"	m3	0.61	1,818.88	1,109.52	10-sep-20	GUILLERMO PRIETO Comunicación Oriente y Sol
12	Concreto de F'c=250 kg/cm2 Agregado máximo 3/4"	m3	13.50	1,818.88	24,554.88	14-sep-20 17-sep-20	ARTESANOS Comunicación Oriente y Matlirres de Cananea
TOTAL			136.17		\$ 247,676.89		