



GERENCIA **Administrativa**

INFORME TRIMESTRAL

OCTUBRE – DICIEMBRE 2024

GERENCIA ADMINISTRATIVA
INFORME TRIMESTRAL OCTUBRE-DICIEMBRE DE 2024
(Cifras en Pesos)

ESTADO DE ACTIVIDADES

Concepto	2024	2023
INGRESOS Y OTROS BENEFICIOS		
Ingresos de Gestión		
Impuestos	318,182,656	288,630,318
Cuotas y Aportaciones de Seguridad Social	0	0
Contribuciones de Mejoras	0	0
Derechos	0	0
Productos	0	0
Aprovechamientos	25,590,316	24,516,518
Ingresos por Venta de Bienes y Prestación de Servicios	0	0
	292,592,339	264,113,800
Participaciones, Aportaciones, Convenios, Incentivos Derivados de la		
Participaciones, Aportaciones, Convenios, Incentivos Derivados de la Colaboración	7,437,370	6,282,906
Transferencias, Asignaciones, Subsidios y Subvenciones, y Pensiones y Jubilaciones	0	0
	7,437,370	6,282,906
Otros Ingresos y Beneficios		
Ingresos Financieros	321,921	637,580
Incremento por Variación de Inventarios	0	0
Disminución del Exceso de Estimaciones por Pérdida o Deterioro u Obsolescencia	0	0
Disminución del Exceso de Provisiones	0	0
Otros Ingresos y Beneficios Varios	0	0
	321,921	637,580
Total de Ingresos y Otros Beneficios	325,941,947	295,550,805
GASTOS Y OTRAS PÉRDIDAS		
Gastos de Funcionamiento		
Servicios Personales	190,581,230	179,101,281
Materiales y Suministros	101,761,578	93,208,511
Servicios Generales	21,896,284	23,062,003
	66,923,368	62,830,767
Transferencias, Asignaciones, Subsidios y Otras Ayudas	45,066	76,992

30/12/24 - 

Transferencias Internas y Asignaciones al Sector Público	0	0
Transferencias al Resto del Sector Público	0	0
Subsidios y Subvenciones	0	0
Ayudas Sociales	0	0
Pensiones y Jubilaciones	45,066	76,992
Transferencias a Fideicomisos, Mandatos y Contratos Análogos	0	0
Transferencias a la Seguridad Social	0	0
Donativos	0	0
Transferencias al Exterior	0	0
	0	0
Participaciones y Aportaciones	0	0
Participaciones	0	0
Aportaciones	0	0
Convenios	0	0
	0	0
Intereses, Comisiones y Otros Gastos de la Deuda Pública	0	0
Intereses de la Deuda Pública	0	0
Comisiones de la Deuda Pública	0	0
Gastos de la Deuda Pública	0	0
Costo por Coberturas	0	0
Apoyos Financieros	0	0
	0	0
Otros Gastos y Pérdidas Extraordinarias	37,279,100	26,963,016
Estimaciones, Depreciaciones, Deterioros, Obsolescencia y Amortizaciones	37,279,075	26,963,003
Provisiones	0	0
Disminución de Inventarios	0	0
Otros Gastos	25	13
Inversión Pública	0	159,133
Inversión Pública no Capitalizable	0	159,133
Total de Gastos y Otras Pérdidas	227,905,396	206,300,422
Resultados del Ejercicio (Ahorro/Desahorro)	98,036,551	89,250,382

Bajo protesta de decir verdad declaramos que los Estados Financieros y sus notas, son razonablemente correctos y son responsabilidad del emisor.

50022. 




LIC. ULISES BANDA CORONADO
PRESIDENTE DEL CONSEJO DIRECTIVO


C.P. SOLEDAD RAZO RAZO
TESORERA DEL CONSEJO DIRECTIVO

GERENCIA ADMINISTRATIVA
INFORME TRIMESTRAL OCTUBRE-DICIEMBRE DE 2024
(Cifras en Pesos)

ESTADO DE SITUACIÓN FINANCIERA

Concepto	2024	2023	Concepto	2024	2023
ACTIVO			PASIVO		
Activo Circulante			Pasivo Circulante		
Efectivo y Equivalentes	283.062.261	259.607.474	Cuentas por Pagar a Corto Plazo	11.992.516	11.405.554
Derechos a Recibir Efectivo o Equivalentes	7.399.509	7.684.134	Documentos por Pagar a Corto Plazo	0	0
Derechos a Recibir Bienes o Servicios	8.008.819	8.167.015	Porción a Corto Plazo de la Deuda Pública a	0	0
Inventarios	0	0	Títulos y Valores a Corto Plazo	0	0
Almacenes	11.853.924	10.115.593	Pasivos Diferidos a Corto Plazo	0	0
Estimación por Pérdida o Deterioro de Activos	0	0	Fondos y Bienes de Terceros en Garantía y/o	0	0
Otros Activos Circulantes	0	0	Provisiones a Corto Plazo	5.465.940	6.281.590
Total de Activos Circulantes	310.324.514	285.574.216	Otros Pasivos a Corto Plazo	10.268	2.162
			Total de Pasivos Circulantes	17.468.724	17.689.306
Activo No Circulante			Pasivo No Circulante		
Inversiones Financieras a Largo Plazo	0	0	Cuentas por Pagar a Largo Plazo	0	0
Derechos a Recibir Efectivo o Equivalentes a	19.446.283	12.693.059	Documentos por Pagar a Largo Plazo	0	0
Bienes Inmuebles, Infraestructura y	603.060.642	530.597.241	Deuda Pública a Largo Plazo	0	0
Bienes Muebles	142.690.308	110.470.922	Pasivos Diferidos a Largo Plazo	0	0
Activos Intangibles	4.996.884	4.585.648	Fondos y Bienes de Terceros en Garantía y/o	0	0
Depreciación, Deterioro y Amortización	-248.136.776	-210.857.701	Provisiones a Largo Plazo	0	0
Activos Diferidos	5.868.125	5.031.533	Total de Pasivos No Circulantes	0	0
Estimación por Pérdida o Deterioro de Activos no	0	0			
Otros Activos no Circulantes	0	0	Total del Pasivo	17.468.724	17.689.306
Total de Activos No Circulantes	527.925.466	452.520.703	HACIENDA PÚBLICA/PATRIMONIO		
Total del Activo	838.249.980	738.094.919	Hacienda Pública/Patrimonio Contribuido	277.928.630	277.221.971
			Aportaciones	275.149.742	275.149.742
			Donaciones de Capital	2.778.887	2.072.229
			Actualización de la Hacienda Pública/Patrimonio	0	0
			Hacienda Pública/Patrimonio Generado	542.852.626	443.183.642
			Resultados del Ejercicio (Ahorro/ Desahorro)	98.036.551	89.250.382
			Resultados de Ejercicios Anteriores	444.810.602	353.927.786
			Revalúos	5.474	5.474
			Reservas	0	0
			Rectificaciones de Resultados de Ejercicios	0	0

500232. 

			Exceso o Insuficiencia en la Actualización de la	0	0
			Resultado por Posición Monetaria	0	0
			Resultado por Tenencia de Activos no Monetarios	0	0
			Total Hacienda Pública/Patrimonio	820.781.256	720.405.613
			Total del Pasivo y Hacienda Pública/Patrimonio	838.249.980	738.094.919

Baio protesta de decir verdad declaramos que los Estados Financieros v sus notas. son razonablemente correctos v son responsabilidad del emisor.



LIC. ULISES BANDA CORONADO
PRESIDENTE DEL CONSEJO DIRECTIVO



C.P. SOLEDAD RAZO RAZO
TESORERA DEL CONSEJO DIRECTIVO

**GERENCIA ADMINISTRATIVA
INFORME TRIMESTRAL OCTUBRE-DICIEMBRE DE 2024**

RELACION DE DEUDORES DIVERSOS AL 31 DE DICIEMBRE DE 2024

FRACCIONADORES		
1122000001	FRACC. EL PROGRESO	21,932.10
1122000001	INTEGR. DE LÍNEA DE DRENAJE AL CMAP	1,684.10
1122000001	LAS MISIONES	563,474.60
1122000001	PEMEX TRANSFORMACION INDUSTRIAL	-
		587,090.80

FACTURACION		
1122000002	CUOTAS VENCIDAS	3.67
1122000006	CxC POR FACTURACIÓN	1,348,817.68
1122000007	CxC DOCUMENTOS	5,441,503.46
		6,790,324.81

FONDO FIJO CAJAS Y SUBSIDIO AL EMPLEO		
1122000004	SUBSIDIO SEMANAL	226.19
1122000005	SUBSIDIO CATORCENAL	0.36
1125000001	VERONICA EDITH ZAVALA GUTIERREZ	0.00
		226.55




VARIOS		
1129000001	OTROS DEUDORES	1,957.41
		1,957.41

PROVEEDORES/ CONTRATISTAS		
1131000001	LUIS JORGE GALLARDO MARTINEZ	2,479,876.61
1134000001	ANTICIPO CONTRATISTAS	5,528,942.75
		8,008,819.36
	TOTAL	15,388,418.93


 LIC. ULISES BANDA CORONADO
 PRESIDENTE DEL CONSEJO DIRECTIVO


 C.P. SOLEDAD RAZO RAZO
 TESORERO DEL CONSEJO DIRECTIVO

GERENCIA ADMINISTRATIVA
INFORME TRIMESTRAL OCTUBRE-DICIEMBRE DE 2024

RELACION DE RETENCIONES POR PAGAR AL 31 DE DICIEMBRE DE 2024

CONCEPTO	IMPORTE
2117000001 ISR Salarios	983,365.04
2117000002 ISR Consejo Directiv	293,262.69
2117000003 ISR Profesionistas	1.67
2117000004 ISR Asimilables Suel	5,324.87
2117000005 1% Cedular	1.01
2117000008 Retención de 6% De IVA	0.04
2117000009 2% CEDULAR RESICO	1.54
2117000010 I.S.R. Arrendamiento	0.00
2117000101 Cuota Sindical	0.00
2117000102 Cuota Obrera Sindicato	142,704.05
2117000103 Cuota Patronal Sindicato	141,275.73
2117000104 Cuota Obrera Confianza	193,820.01
2117000105 Cuota Patronal Confianza	195,073.78
2117000106 IMSS	111,714.84
2117000107 INFONAVIT	572,975.06
2117000108 Cuota Consejeros	30,267.86
2117000109 Cuota Patronal Consejo	30,267.86
2117000110 Intereses Fondo de Ahorro Consejo	856.24
2117000111 Intereses Fondo de Ahorro Empleados	34,119.55
2117000112 Prestamo FONACOT	9,536.23
2117000203 Descuentos Administrativos	7,962.25
2117000206 Sindical	809.00
2117000301 0.2% Capacitación	34.34
2117000302 0.5 % D.I.V.O.	9,342.17
2117000305 0.25% Ret Colegio De Ingenieros Civiles	3,148.37





2117000306	0.25% Ret Colegio de Arquitectos	867.82
2117000307	0.5% Ret CMAPAS	188,591.99
2117000308	0.2% Capacitacion Trabajadores CMAPAS	200,807.81
2117000401	Donativo Bomberos	26,536.00
2117000402	Donativo Cruz Roja	26,630.00
2117000403	Donativo Dif	26,504.00
2117000404	Donativo Asilo de Ancianos	26,649.00
2117 Retenciones y Contribuciones		\$ 3,262,450.82


LIC. ULISES BANDA CORONADO
PRESIDENTE DEL CONSEJO DIRECTIVO


C.P. SOLEDAD RAZO RAZO
TESORERO DEL CONSEJO DIRECTIVO

GERENCIA ADMINISTRATIVA
INFORME TRIMESTRE DE OCTUBRE-DICIEMBRE DE 2024

INGRESOS

CONCEPTO	MODIFICADO	DEVENGADO	RECAUDADO	COMPROMETIDO	XEjecutar/Ejercer
**50 Productos	7,000,000.00	25,590,316.41	25,590,316.14		-18,590,316.14
** 70 Ingresos por ventas de bienes y	259,974,757.63	292,911,400.91	289,496,941.76		-29,522,184.13
** 90 Transferencias, Participaciones y Aportaciones	0.00	8,300,612.41	7,437,369.65		-7,437,369.65
** 00 Ingresos deriv de Financiamiento	287,275,306.11	0	0.00		287,275,306.11
TOTALES	554,250,063.74	326,802,329.73	322,524,627.55		231,725,436.19

EGRESOS

CONCEPTO	MODIFICADO	DEVENGADO	PAGADO	COMPROMETIDO	XEjecutar/Ejercer
** 1000 Servicios Personales	112,178,816.47	101,761,578.36	97,994,105.14	0.00	10,417,238.11
** 2000 Materiales y Suministros	48,510,167.09	30,932,459.16	30,932,459.16	0.00	17,577,707.93
** 3000 Servicios Generales	87,784,961.37	67,219,557.07	65,113,769.07	0.00	20,565,404.30
** Transferencias, Asignaciones	100,000.00	45,065.66	45,065.66	0.00	54,934.34
** 5000 Bienes					
Muebles, Inmuebles, Intan	51,781,338.29	32,630,621.96	32,630,621.96	0.00	19,150,716.33
** 6000 Inversion Pública	186,788,728.24	64,999,301.05	64,999,301.05	0.00	121,789,427.19
** 7000 Inversiones Financieras	66,291,052.28	-	0.00		66,291,052.28
** 9000 Deuda Pública	815,000.00	-	0.00		815,000.00
*** Capítulos de Gasto	554,250,063.74	297,588,583.26	291,715,322.04	0.00	256,661,480.48

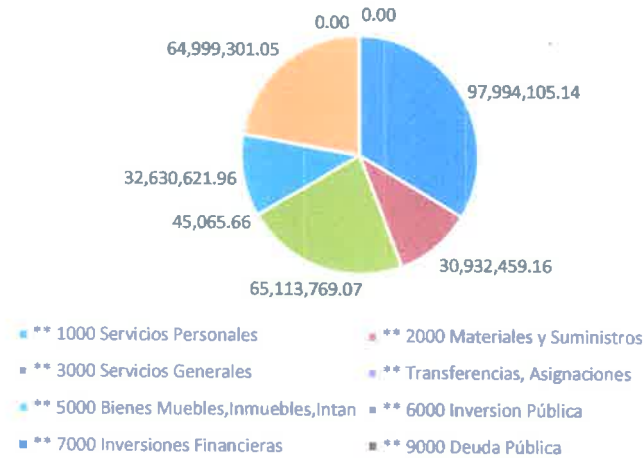

 LIC. ULISES BANDA CORONADO
 PRESIDENTE DEL CONSEJO DIRECTIVO


 C.P. SOLEDAD RAZO RAZO
 TESORERA DEL CONSEJO DIRECTIVO

TOTAL INGRESO RECAUDADO A DICIEMBRE 2024



GASTO EJERCIDO PAGADO A DICIEMBRE 2024



50032





GERENCIA ADMINISTRATIVA
INFORME TRIMESTRAL OCTUBRE-DICIEMBRE DE 2024

RELACION DE DEPOSITOS EN GARANTIA AL 31 DE DICIEMBRE DE 2024

CONCEPTO	IMPORTE
1279000001 Dep. Gar. C.F.E	559,587.65
1279000004 Dep. Gar. Marcozer, S.A. de C.V.	4,400.00
1279 Otros Activos Diferidos	563,987.65


LIC. ULISES BANDA CORONADO
PRESIDENTE DEL CONSEJO DIRECTIVO


C.P. SOLEDAD RAZO RAZO
TESORERO DEL CONSEJO DIRECTIVO

**GERENCIA ADMINISTRATIVA
INFORME TRIMESTRAL OCTUBRE-DICIEMBRE DE 2024**

DEUDA PUBLICA AL 31 DE DICIEMBRE DE 2024

**El Comité Municipal DE Agua Potable y Alcantarillado de Salamanca, Gto., al 31 de Diciembre de 2024
No tiene contratada Deuda Pública**



LIC. ULISES BANDA CORONADO
PRESIDENTE DEL CONSEJO DIRECTIVO



C.P. SOLEDAD RAZO RAZO
TESORERO DEL CONSEJO DIRECTIVO



GERENCIA
**Ingeniería y
Proyectos**

INFORME TRIMESTRAL

OCTUBRE – DICIEMBRE 2024

**GERENCIA DE INGENIERÍA Y PROYECTOS
INFORME TRIMESTRAL
OCTUBRE-NOVIEMBRE-DICIEMBRE**

PRESUPUESTO-ANTEPRESUPUESTOS	MONTO	TERMINADOS	TRAMITADOS
Red de Drenaje Sanitario Calle Ebano No. 600 A, Col. Bellavista	107,823.37	Si	Si
Red de Drenaje Sanitario Calle 2da. Privada Comonfort, Col. San Isidro	80,027.11	Si	Si
Red de Agua Potable y Drenaje Sanitario Calle Las Reynas No. 916, Col. Las Reynas	18,588.32	Si	Si
Red de Agua Potable Calle Geranio, Col. Ampliación San José	41,874.03	Si	Si

SUPERVISION	INFRAESTRUCTURA	ALCANCE	RESULTADO
Fraccionamiento Barlovento I	Cárcamo pluvial	Construcción	sin avance de obra
	Equipamiento cárcamo pluvial	Construcción	sin avance de obra
Las Glorias	Equipamiento pozo	Construcción	En proceso modificación al convenio
	Tanque elevado	Construcción	En proceso modificación al convenio
Fraccionamiento Las Misiones	Red Agua Potable	Construcción	sin avance de obra
	Red Drenaje Sanitario	Construcción	sin avance de obra
	Red Drenaje Pluvial	Construcción	sin avance de obra
	Pozo	Construcción	actualización de proyecto
	Equipamiento pozo	Construcción	actualización de proyecto
	PTAR	Construcción	replanteo a modulos provisionales
	equipamiento de ptar	Construcción	replanteo a modulos provisionales
Fraccionamiento Rincon campestre 3ra etapa	Red Agua Potable	Construcción	sin avance de obra
	Red Drenaje Sanitario	Construcción	sin avance de obra
	Red Drenaje Pluvial	Construcción	sin avance de obra
	Cárcamo pluvial	Construcción	Terminado sin entregar
	Equipamiento cárcamo pluvial	Construcción	Terminado sin entregar
Fraccionamiento Residencial Sonterra	Red Agua Potable	Construcción	El fraccionador no dio continuidad a los trámites necesarios para su incorporación, por lo que deberá de reiniciar el proceso (No tiene convenio de incorporación)
	Red Drenaje Sanitario	Construcción	
	Red Drenaje Pluvial	Construcción	
	PTAR	Construcción	
	equipamiento PTAR	Construcción	
	Cárcamo pluvial	Construcción	
	Eq. cárcamo pluvial	Construcción	

GERENCIA DE INGENIERÍA Y PROYECTOS
INFORME TRIMESTRAL
OCTUBRE-NOVIEMBRE-DICIEMBRE

Fraccionamiento Barlovento II	Red Agua Potable	Construcción	sin avance de obra
	Red Drenaje Sanitario	Construcción	sin avance de obra
	Red Drenaje Pluvial	Construcción	sin avance de obra
	Pozo	Construcción	fallido mala calidad de agua
	Equipamiento pozo	Construcción	sin proyecto validado
	PTAR	conexión	se conectara a barlovento 1
	tanque elevado	Construcción	sin proyecto validado
	Cárcamo pluvial	conexión	se conectara a barlovento 1
Fraccionamiento Arboledas Ciudad Bajío 2			
2a etapa de 4 (Etapa 2)	Red Agua Potable	Construcción	En Proceso
	Red Drenaje Sanitario	Construcción	En Proceso
	Red Drenaje Pluvial	Construcción	En proceso
1a etapa de 4 (Etapa 1)	PTAR	Construcción	terminado sin entregar
	equipamiento PTAR	Construcción	terminado sin entregar
	Cárcamo pluvial	Construcción	terminado sin entregar
	Equip. carcamo pluvial	Construcción	terminado sin entregar
Fraccionamiento Ancona	Red Agua Potable	Construcción	Terminado
4ta etapa	Red Drenaje Sanitario	Construcción	Terminado
1a etapa de 6 (Etapa 1)	Cárcamo pluvial	Construcción	Terminado sin entregar
	Equipamiento cárcamo pluvial	Construcción	Terminado sin entregar
Bajo industrial park	Pozo	Construcción	terminado
	Equipamiento pozo	Construcción	terminado
	PTAR	Construcción	responsabilidad del fraccionador
	equipamiento PTAR	Construcción	responsabilidad del fraccionador
	Cárcamo pluvial	Construcción	responsabilidad del fraccionador
	Equip. Carcamo pluvial	Construcción	responsabilidad del fraccionador
Fraccionamiento Ixaya (Primer Etapa)	Red Agua Potable	Construcción	Terminado sin entregar
	Red Drenaje Sanitario	Construcción	Terminado sin entregar
	Red Drenaje Pluvial	Construcción	Terminado sin entregar
Fraccionamiento Villa Diamante	Agua Potable	Construcción	Terminado
Etapa 2	Drenaje Sanitario	Construcción	Terminado
	Drenaje Pluvial	Construcción	Terminado
El Monte (Bougambileas)	Agua Potable	Construcción	sin avance de obra
	Drenaje Sanitario	Construcción	sin avance de obra
	Drenaje Pluvial	Construcción	sin avance de obra

GERENCIA DE INGENIERÍA Y PROYECTOS
INFORME TRIMESTRAL
OCTUBRE-NOVIEMBRE-DICIEMBRE

Clinica Campos eliseos # 408 (8 consultorios)	Agua Potable	Construcción	En proceso de entrega parcial
	Drenaje Sanitario	Construcción	En proceso de entrega parcial
	Drenaje Pluvial	Construcción	En proceso de entrega parcial
Edificio Tierra Blanca # 311	Agua Potable	Construcción	terminado sin entregar
	Drenaje Sanitario	Construcción	terminado sin entregar
	Drenaje Pluvial	Construcción	terminado sin entregar
Desarrollo comercial san antonio (calle san antonio # 205	Agua Potable	Construcción	terminado sin entregar
	Drenaje Sanitario	Construcción	terminado sin entregar
	Drenaje Pluvial	Construcción	terminado sin entregar
Javier Burgos # 308 (5 unidades privativas)	Agua Potable	Construcción	terminado sin entregar
	Drenaje Sanitario	Construcción	terminado sin entregar
	Drenaje Pluvial	Construcción	terminado sin entregar
Toscano Residencial	Agua Potable	Construcción	sin inicio de obra
	Drenaje Sanitario	Construcción	En Proceso
	Drenaje Pluvial	Construcción	En proceso
Fraccionamiento Bicentenario	Agua Potable	Construcción	Sin avance de obra
	Drenaje Sanitario	Construcción	Sin avance de obra
	Drenaje Pluvial	Construcción	Sin avance de obra
Victorias Residencial	Agua Potable	Construcción	Terminado
	Drenaje Sanitario	Construcción	Terminado
	Drenaje Pluvial	Construcción	Terminado
Vitalia Spazio	Agua Potable	Construcción	sin inicio de obra
	Drenaje Sanitario	Construcción	En proceso
	Drenaje Pluvial	Construcción	En proceso

APOYO SUPERVISIÓN A OBRAS PÚBLICAS	INFRAESTRUCTURA	ALCANCE	RESULTADO
Río Temascatio	Agua Potable	Construcción	Terminado/ Sin entregar
	Drenaje Sanitario	Construcción	Terminado/ Sin entregar
	Drenaje Pluvial	Construcción	Terminado/ Sin entregar
El Santuario	Agua Potable	Construcción	Terminado/ Sin entregar
	Drenaje Sanitario	Construcción	Terminado/ Sin entregar
	Drenaje Pluvial	Construcción	Terminado/ Sin entregar
San Bernardo	Agua Potable	Construcción	Terminado/ Sin entregar
	Drenaje Sanitario	Construcción	Terminado/ Sin entregar
	Drenaje Pluvial	Construcción	Terminado/ Sin entregar
Fraccionamiento Praderas del Sol (Convenio)	Drenaje Sanitario	Construcción	Terminado/ Sin entregar
	Drenaje Pluvial	Construcción	Terminado/ Sin entregar

GERENCIA DE INGENIERÍA Y PROYECTOS
INFORME TRIMESTRAL
OCTUBRE-NOVIEMBRE-DICIEMBRE

Calle Matamoros (Convenio)	Agua Potable	Construcción	Terminado/ Sin entregar
	Drenaje Sanitario	Construcción	Terminado/ Sin entregar
	Drenaje Pluvial	Construcción	Terminado/ Sin entregar
Sector D (Convenio)	Agua Potable	Construcción	Terminado/ Sin entregar
Calle Junio	Agua Potable	Construcción	Terminado/ Sin entregar
	Drenaje Sanitario	Construcción	Terminado/ Sin entregar
	Drenaje Pluvial	Construcción	Terminado/ Sin entregar
Modesto Cortes	Agua Potable	Construcción	Terminado/ Sin entregar
	Drenaje Sanitario	Construcción	Terminado/ Sin entregar
	Drenaje Pluvial	Construcción	Terminado/ Sin entregar
Obregón Sur (cruce de puente sobre río Lerma)	Agua Potable	Construcción	Terminado/ Sin entregar
Colonia Santa Elena, Calle Tlatelolco (Primera Etapa)	Agua Potable	Construcción	Terminado sin entregar
	Drenaje Sanitario	Construcción	Terminado sin entregar
	Drenaje Pluvial	Construcción	Terminado sin entregar
Colonia Reforma, Calle Reforma (Primera Etapa)	Agua Potable	Construcción	Terminado/ Sin entregar
	Drenaje Sanitario	Construcción	Terminado/ Sin entregar
	Drenaje Pluvial	Construcción	Terminado/ Sin entregar
Col. Benito Juárez, Calle General Ignacio de la Llave (Primera Etapa)	Agua Potable	Construcción	Terminado/ Sin entregar
	Drenaje Sanitario	Construcción	Terminado/ Sin entregar
	Drenaje Pluvial	Construcción	Terminado/ Sin entregar
Colonia Guanajuato, Calle Moroleón (Primera Etapa)	Agua Potable	Construcción	Terminado / Sin entregar
	Drenaje Sanitario	Construcción	Terminado/ Sin entregar
	Drenaje Pluvial	Construcción	Terminado / Sin entregar
Puente "Héroes De Cananea" Sobre La Vía De Ferrocarril	Agua Potable	Construcción	Terminado / Sin entregar
	Drenaje Sanitario	Construcción	Terminado sin entregar
	Drenaje Pluvial	Construcción	Terminado sin entregar
Colonia La Cruz, Calle General Tomas Urbina	Agua Potable	Construcción	Terminado/ Sin entregar
	Drenaje Sanitario	Construcción	Terminado/ Sin entregar
Colonia Las Margaritas, Calle Narciso (Primera Etapa)	Agua Potable	Construcción	Terminado/ Sin entregar
	Drenaje Sanitario	Construcción	Terminado/ Sin entregar
Colonia El Edén, Calle Noviembre (Primera Etapa)	Agua Potable	Construcción	Terminado sin entregar
	Drenaje Sanitario	Construcción	Terminado sin entregar
Colonia Albino García, Calle Haití (Primera Etapa)	Agua Potable	Construcción	Terminado/ Sin entregar
	Drenaje Sanitario	Construcción	Terminado/ Sin entregar
Colonia El Cerrito, Calle Menta (Primera Etapa)	Agua Potable	Construcción	Terminado sin entregar
	Drenaje Sanitario	Construcción	Terminado sin entregar

**GERENCIA DE INGENIERÍA Y PROYECTOS
INFORME TRIMESTRAL
OCTUBRE-NOVIEMBRE-DICIEMBRE**

Colonia Ampliación La Gloria, Calle San Fernando (Primera Etapa)	Agua Potable	Construcción	Terminado sin entregar
	Drenaje Sanitario	Construcción	Terminado sin entregar
Colonia San Javier, Calle San Joaquin (Primera Etapa)	Agua Potable	Construcción	Terminado / Sin entregar
	Drenaje Sanitario	Construcción	Terminado/ Sin entregar
Colonia Benito Juárez, Calle General Jesús González Ortega (Primera Etapa)	Agua Potable	Construcción	Terminado sin entregar
	Drenaje Sanitario	Construcción	Terminado sin entregar
Colonia Infonavit I Calles Mártires del Río Blanco y Privada 20 de Junio.	Agua Potable	Construcción	Terminado/ Sin entregar
	Drenaje Sanitario	Construcción	Terminado/ Sin entregar
Colonia Benito Juárez, Calle Agustín Sánchez	Agua Potable	Construcción	Terminado/ Sin entregar
	Drenaje Sanitario	Construcción	Terminado/ Sin entregar
Colonia Olimpo, Calle Enero (Primera Etapa)	Agua Potable	Construcción	Terminado sin entregar
	Drenaje Sanitario	Construcción	Terminado sin entregar
Colonia Ampliación El Cerrito, Calle Sagu	Agua Potable	Construcción	Terminado sin entregar
	Drenaje Sanitario	Construcción	Terminado sin entregar
Calle Reforma	Drenaje Sanitario	Construcción	Terminado sin entregar
Calle Diana Laura Riojas	Agua Potable	Construcción	Terminado sin entregar
	Drenaje Sanitario	Construcción	Terminado sin entregar
Colonia Efrén Capiz	Drenaje Sanitario	Construcción	En proceso
Calle Artesanos	Agua Potable	Construcción	En proceso
	Drenaje Sanitario	Construcción	En proceso

ACTUALIZACIÓN DEL CATASTRO	UNIDAD	CANTIDAD	DIAMETRO
ALCANTARILLADO SANITARIO			
H. de Cananea / Insurgentes e Hidalgo	Pozos	24	
	ml	670.90	10" PAD
Panorama	Pozos	35	
	ml	640.80	10" PAD
	ml	110.40	12" PAD
	ml	73.10	15" PAD
	ml	224.70	24" PAD
	ml	205.20	36" PAD
Colonia Villarreal 1ra Etapa	Pozos	20	
	ml	754.30	12" PAD
	ml	84.00	15" PAD
	ml	171.65	18" PAD
	ml	318.05	24" PAD

**GERENCIA DE INGENIERÍA Y PROYECTOS
INFORME TRIMESTRAL
OCTUBRE-NOVIEMBRE-DICIEMBRE**

Fraccionamiento Victoria	Pozos	9	
	ml	246.45	10" PVC
AGUA POTABLE			
Calle Halcones	Cruceros	2	
	ml	95.40	3" PVC
Loma de Granados	Cruceros	2	
	ml	36.00	3" PVC
H. de Cananea / Hidalgo e Insurgentes	Cruceros	26	
	ml	904.50	3" PVC
	ml	57.50	6" PVC
Fraccionamiento Victoria	Cruceros	16	
	ml	524.10	3" PVC
ALCANTARILLADO PLUVIAL			
H. de Cananea / Insurgentes e Hidalgo	Pozos	10	
	ml	559.1	38" PAD
Fraccionamiento Victoria	Pozos	4	
	ml	15.90	12" PAD
	ml	31.55	15" PAD



GERENCIA

Agua Potable

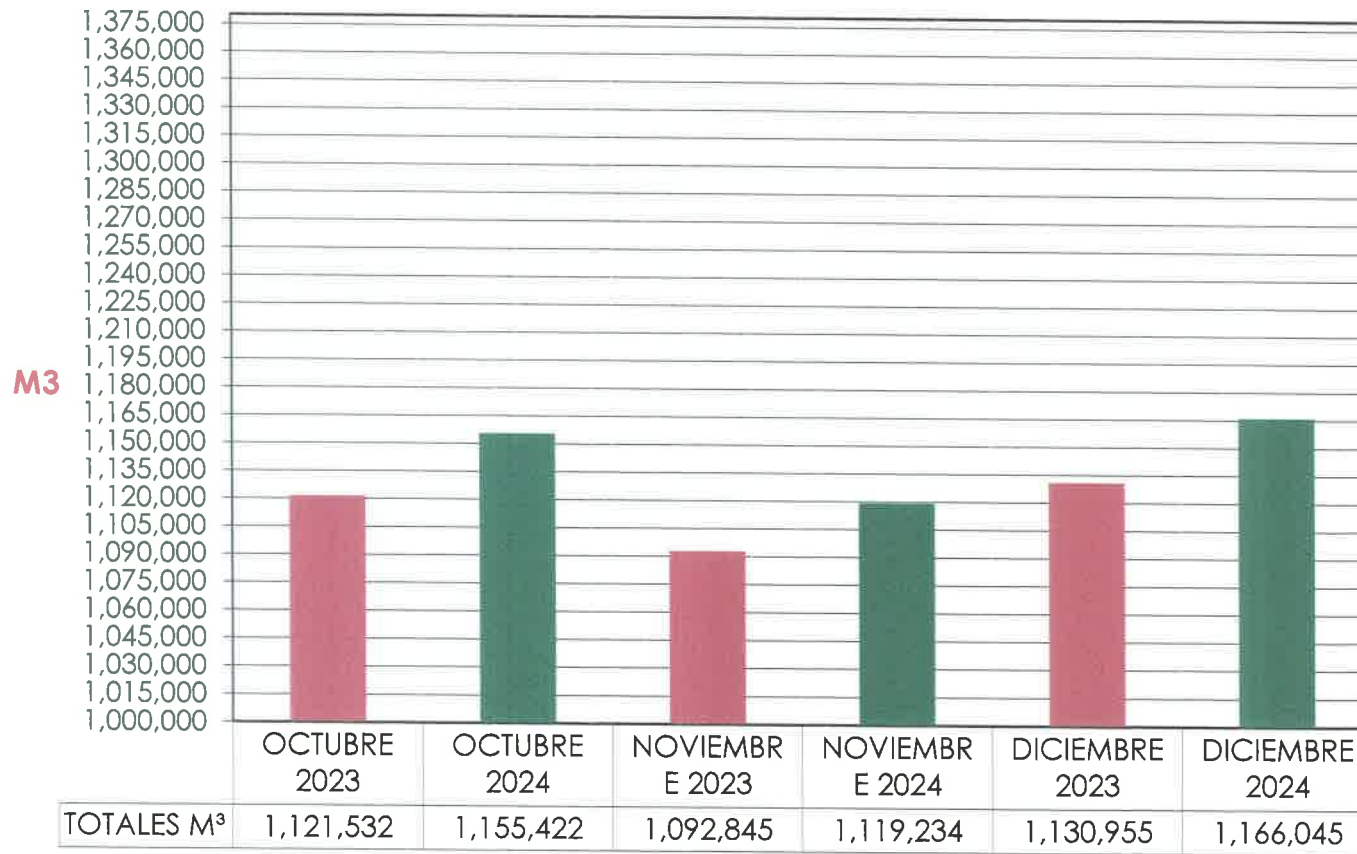
INFORME TRIMESTRAL

OCTUBRE - DICIEMBRE 2024



GERENCIA DE AGUA POTABLE INFORME TRIMESTRAL OCTUBRE - DICIEMBRE DE 2024

COMPARATIVA DE VOLUMEN PRODUCIDO EN M³ EN EL TRIMESTRE OCTUBRE - DICIEMBRE DEL 2023 Y 2024

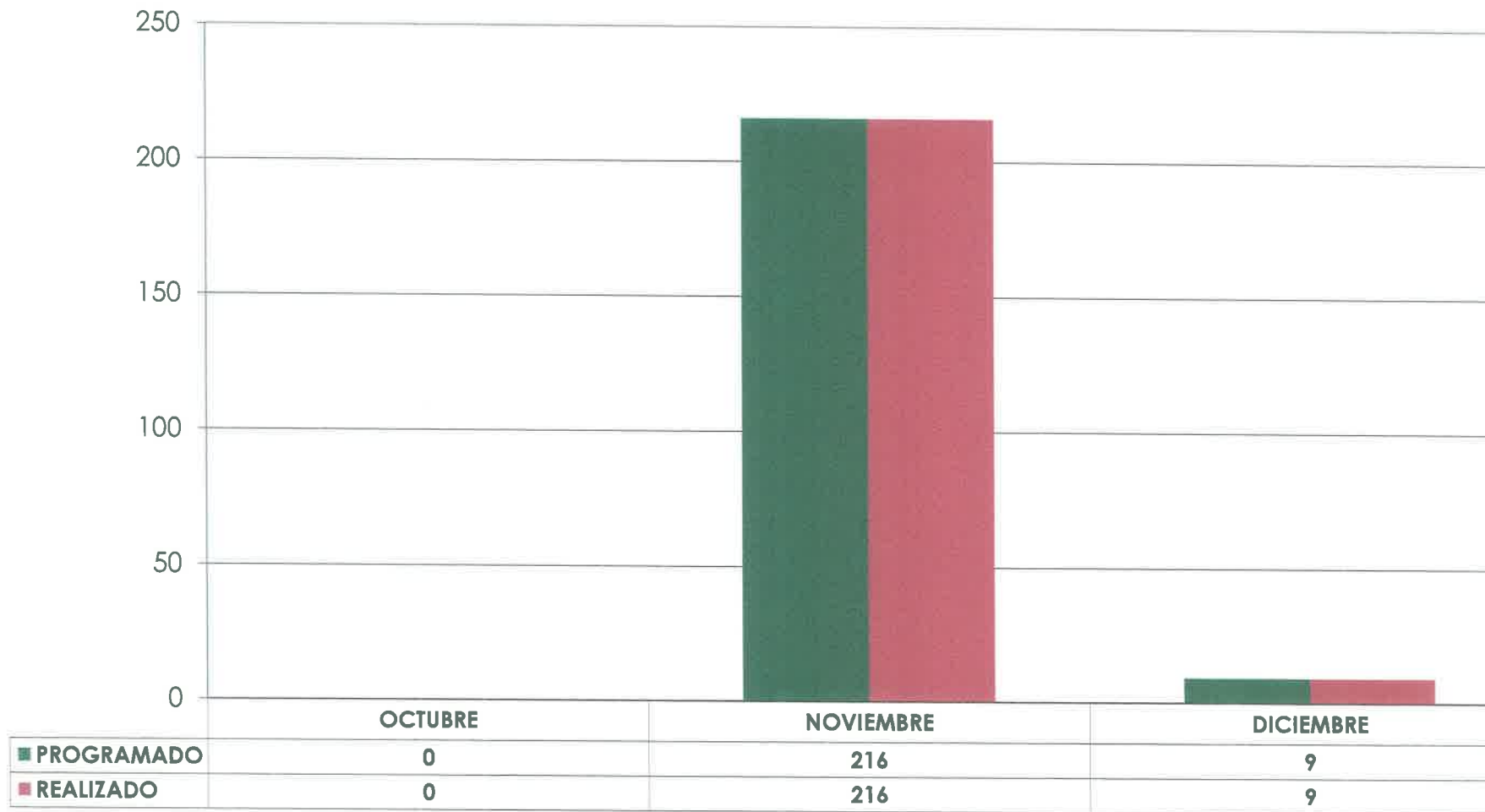


**GERENCIA DE AGUA POTABLE
INFORME TRIMESTRAL
OCTUBRE - DICIEMBRE DE 2024**

MES	REPORTES PENDIENTES	NUMERO DE FUGAS ATENDIDAS			CAMBIO DE TOMAS	INTERCONEXION DE LINEA	AMPLIACION DE REDES (MTS)
		CUADRO DE MEDICIÓN	TOMA	RED PRINCIPAL			
OCTUBRE	0	362	183	24	0	0	0
NOVIEMBRE	0	328	91	17	0	0	216
DICIEMBRE	0	294	120	9	0	0	9
TOTALES	0	984	394	50	0	0	225

**GERENCIA DE AGUA POTABLE
INFORME TRIMESTRAL
OCTUBRE - DICIEMBRE DE 2024**

AMPLIACION DE REDES DE AGUA POTABLE EN LOS MESES DE OCTUBRE - DICIEMBRE DEL 2024



	OCTUBRE	NOVIEMBRE	DICIEMBRE
PROGRAMADO	0	216	9
REALIZADO	0	216	9

**GERENCIA DE AGUA POTABLE
INFORME TRIMESTRAL
OCTUBRE - DICIEMBRE DE 2024**

AMPLIACIÓN DE LINEAS DE AGUA POTABLES

No.	UBICACION	TRAMO	LONG. MTS.	DIAM. ^{''}	PROF. ML	CONCRETO M3	FECHA PROGRAMADA	EJECUCIÓN	
								FECHA INICIO	FECHA TERM.
1	Halcones # 510 Col Palo Blanco		36.00	3"	1.00	N/A	04-nov-24	05-nov-24	05-nov-24
2	Cazadora esq Salamanca		180.00	3"	1.00		19-nov-24	20-nov-24	20 Y 21/11/24
3	Bld Las Reynas # 916		9.00	3"	1.00		09-dic-24	10-dic-24	10-dic-24

- Ampliaciones de línea de agua potable
- Rehabilitaciones de línea de agua potable

* Pendiente a realizar



**GERENCIA DE AGUA POTABLE
INFORME TRIMESTRAL
OCTUBRE - DICIEMBRE DE 2024**

**REPOSICIÓN DE PAVIMENTOS REALIZADOS POR AMPLIACIONES Y REHABILITACIONES DE REDES
DE AGUA POTABLE DE OCTUBRE - DICIEMBRE 2024**

PARTIDA	CONCEPTO	UNIDAD	CANTIDAD	P.UNITARIO INC. I.V.A	IMPORTE PESOS	FECHA	UTILIZAR EN LUGAR
1	Concreto de F'c=250 kg/cm2 Agregado máximo 3/4"	M³	11.00	1,958.35	\$ 21,541.85	22/11/2024	Cazadora esquina calle Salamanca
TOTAL			11.00		\$ 21,541.85		

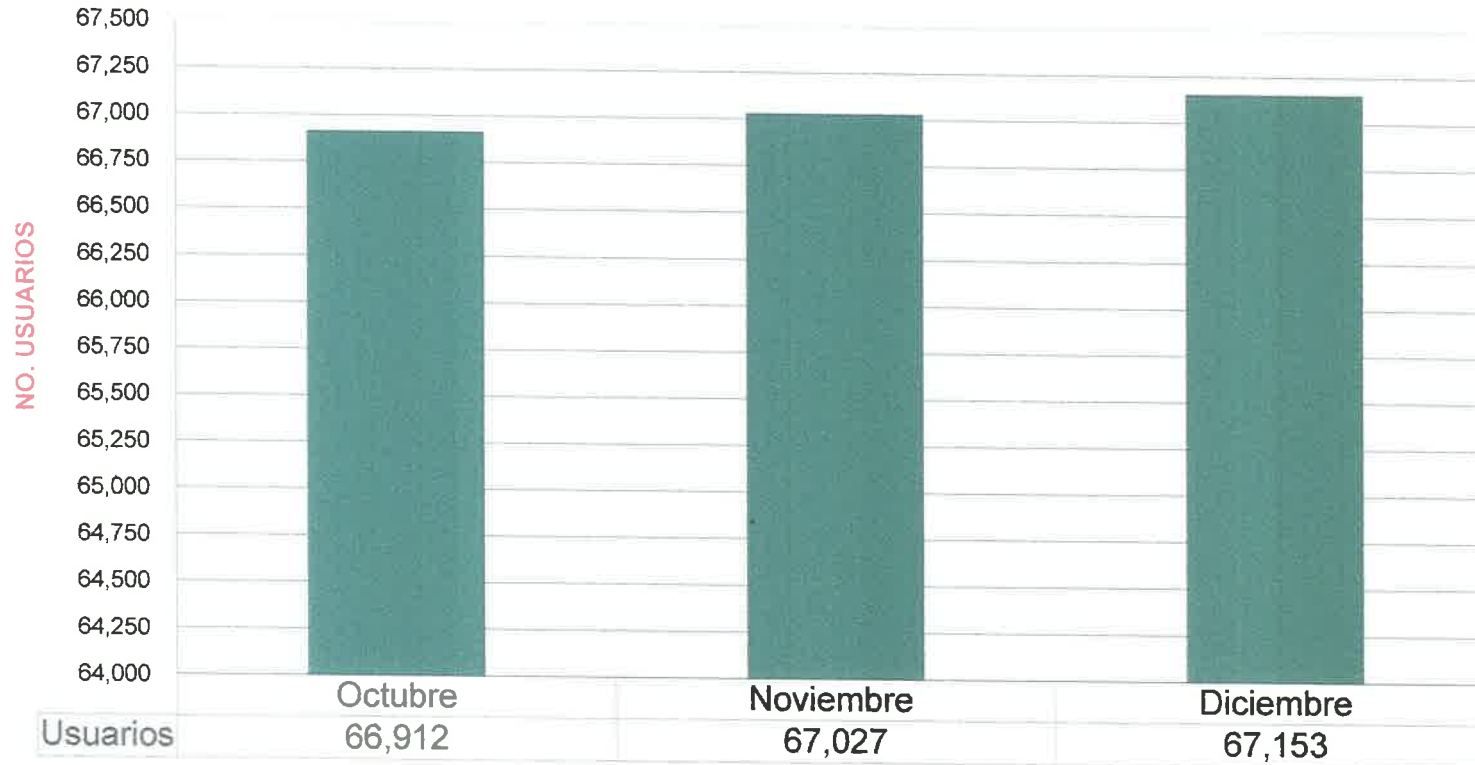


GERENCIA Comercial

INFORME TRIMESTRAL

OCTUBRE-DICIEMBRE DE 2024

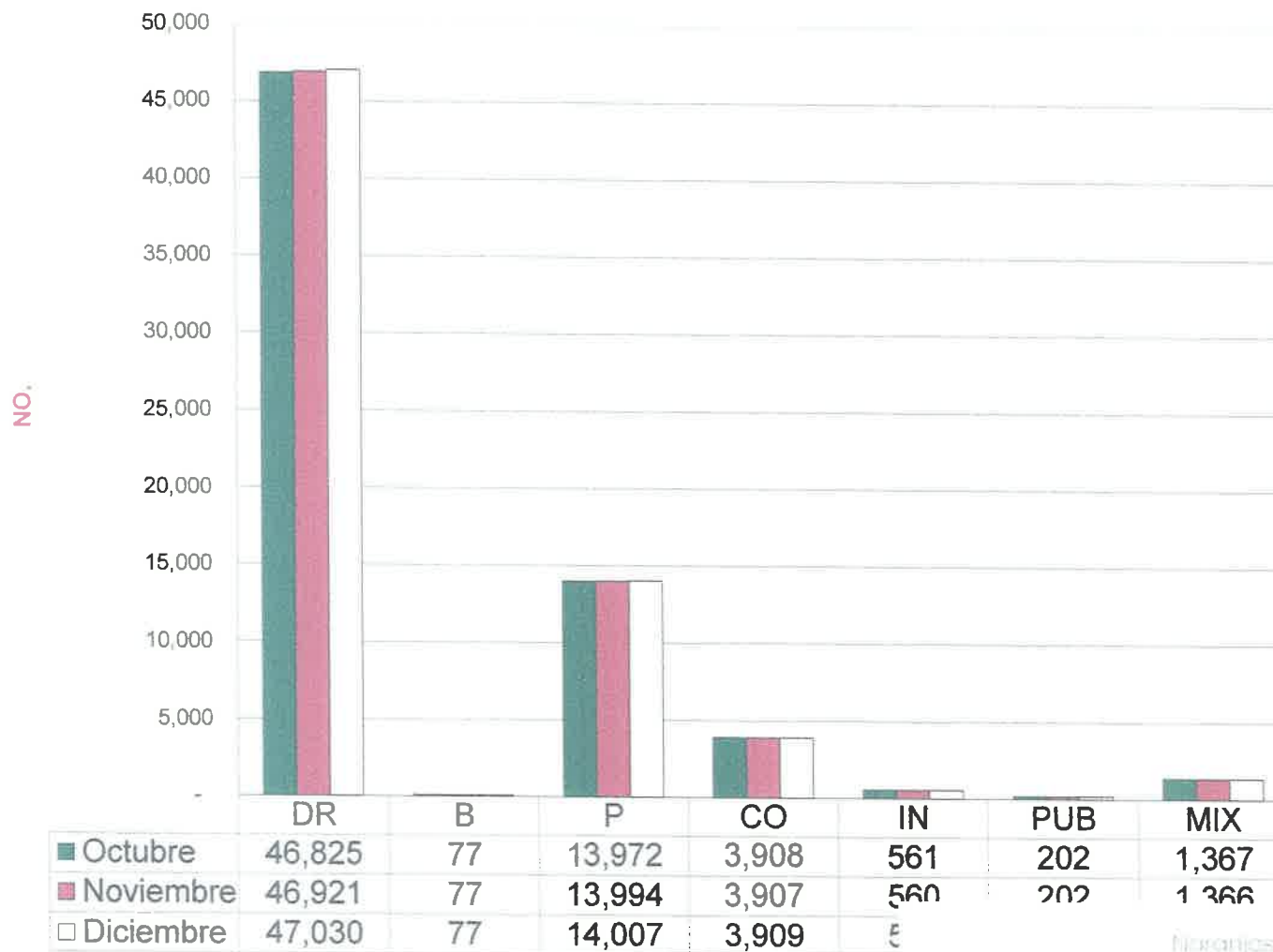
PADRON DE USUARIOS TOTALES(ACTIVOS, CORTADOS Y SUSPENDIDOS)





GERENCIA COMERCIAL INFORME TRIMESTRAL JULIO-SEPTIEMBRE DE 2024

USUARIOS TOTALES POR TARIFA



Oficinas: # 107 Cal. Bolívar 510
 CP 36750
 Tel: 495-5485017



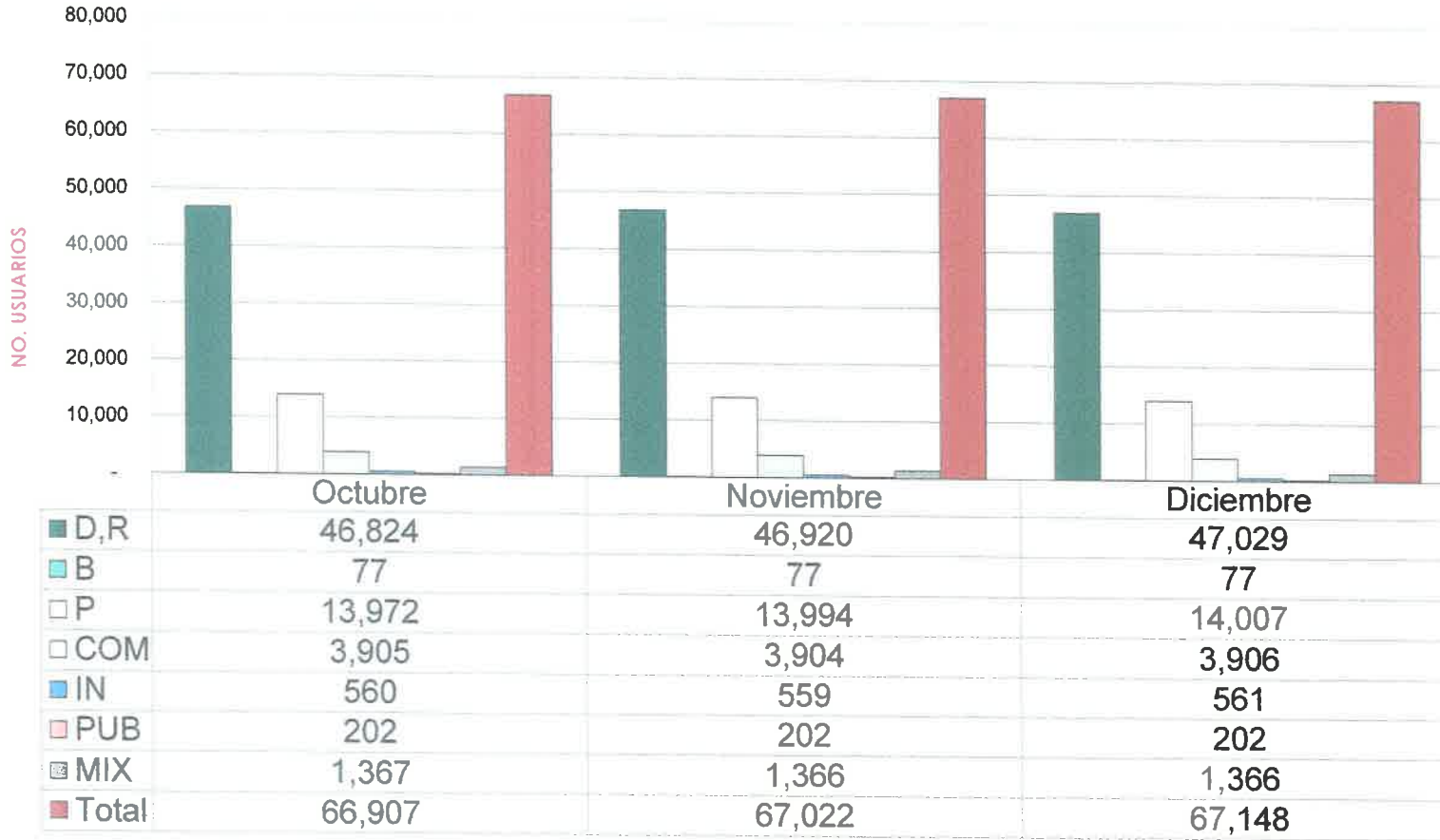


**GERENCIA COMERCIAL
INFORME TRIMESTRAL
JULIO-SEPTIEMBRE DE 2024**

Naranjos # 10 Col. Belavista
C.R. 50730
Tel. (506) 6180207



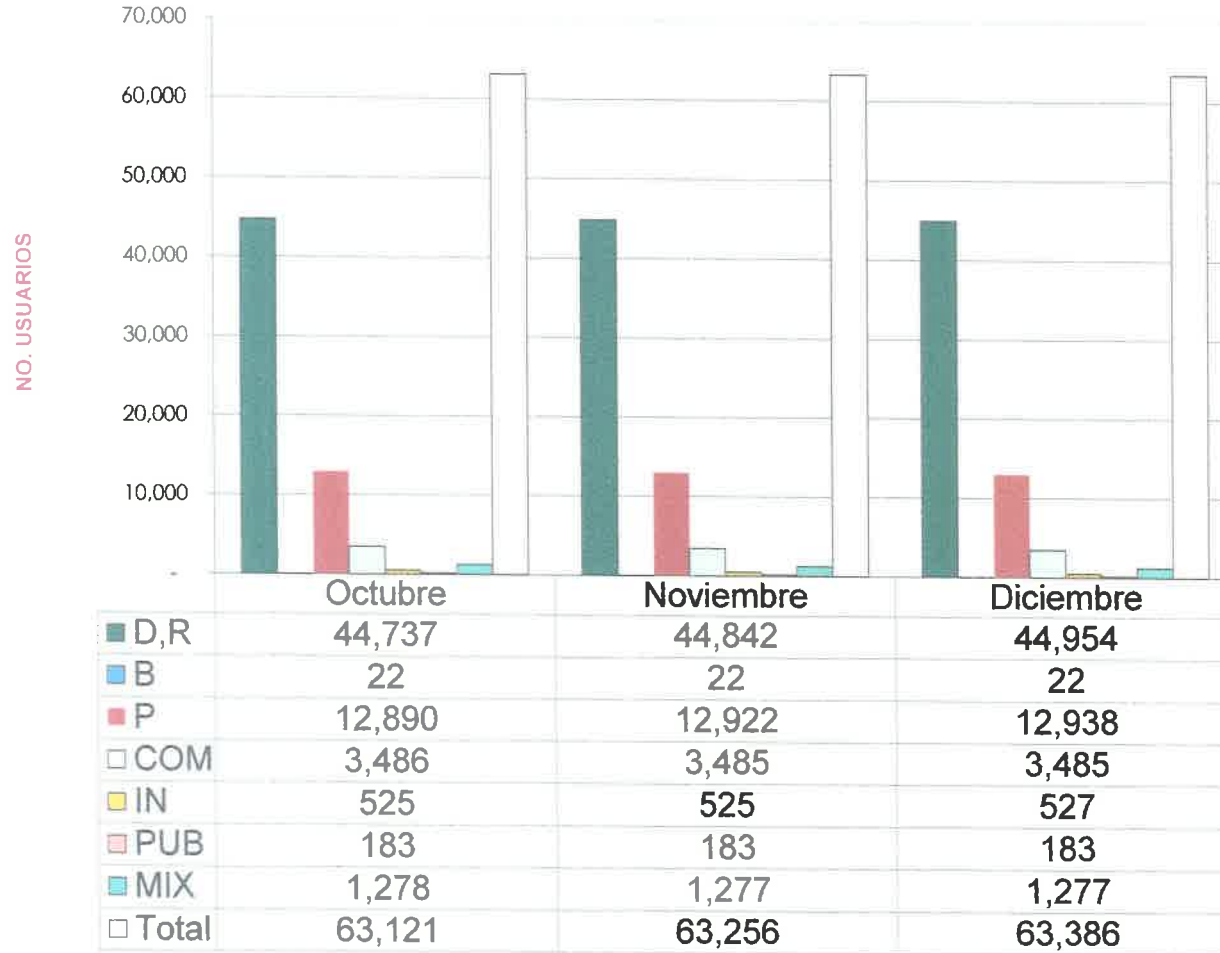
PADRON DE USUARIOS TOTALES AGUA POTABLE






GERENCIA COMERCIAL INFORME TRIMESTRAL JULIO-SEPTIEMBRE DE 2024

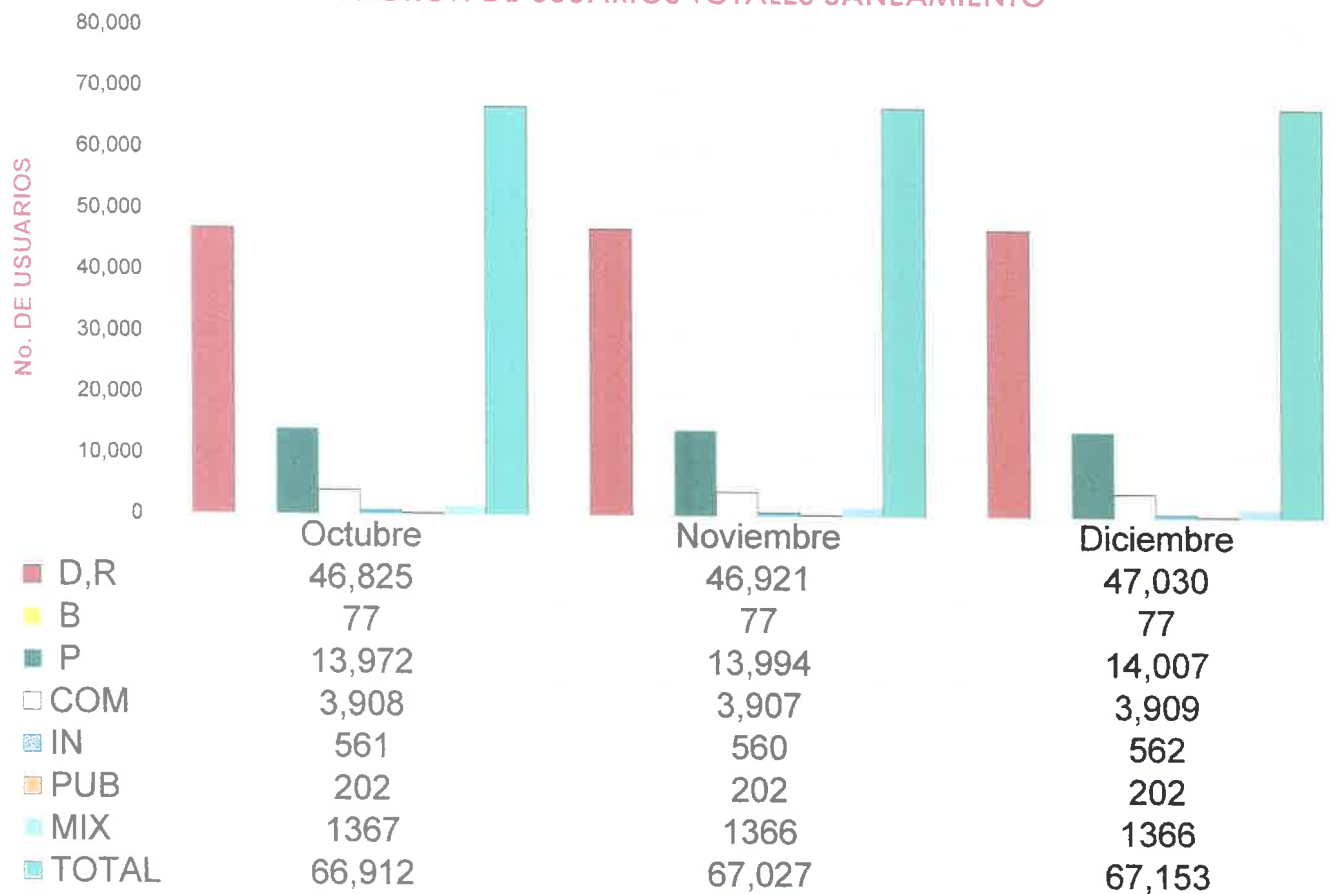
PADRON DE USUARIOS TOTALES ALCANTARILLADO



Naranjos #101 Col. Bellavista
COP 56730
Tel: 461 3480007

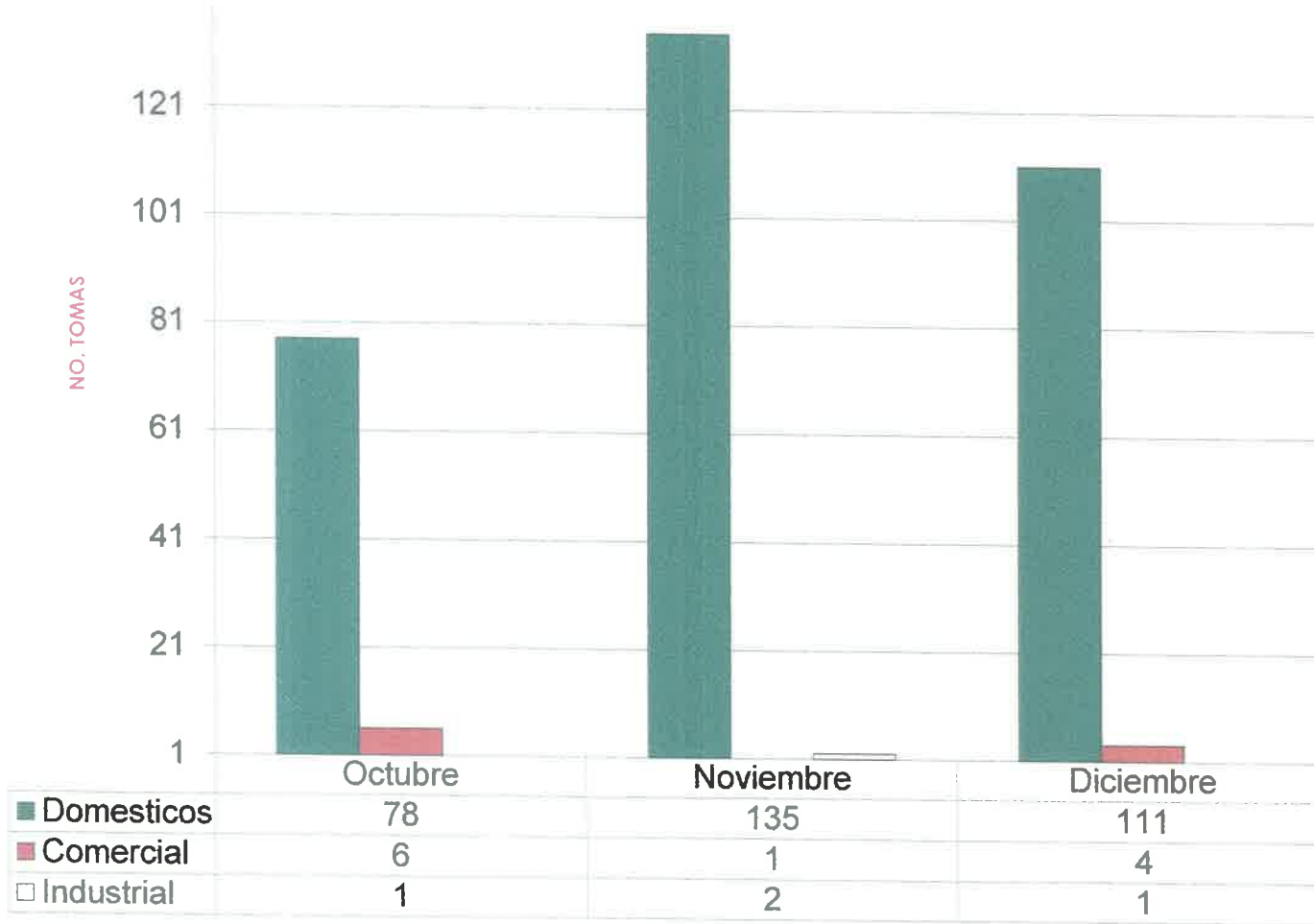


PADRON DE USUARIOS TOTALES SANEAMIENTO



GERENCIA COMERCIAL INFORME TRIMESTRAL JULIO-SEPTIEMBRE DE 2024

CONTRATOS NUEVOS DE AGUA POTABLE

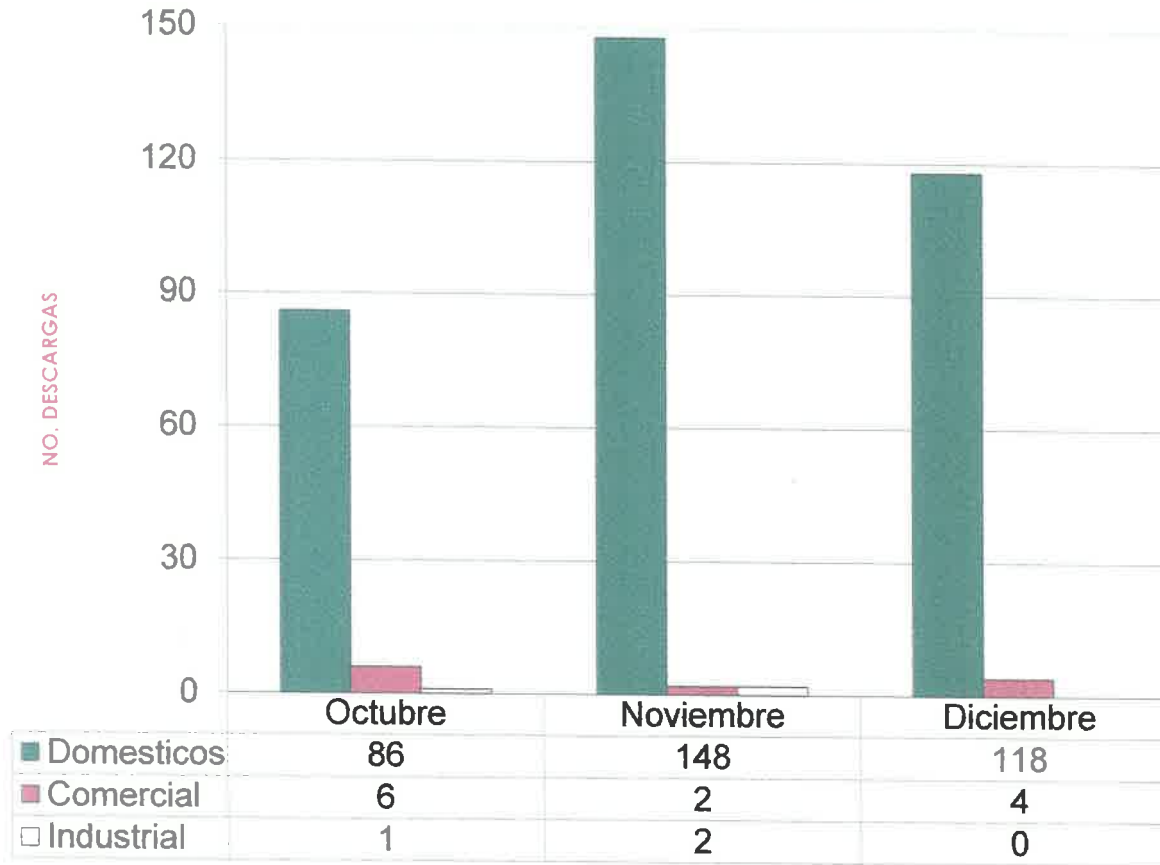


Notarías FIC Col. Benavente
CP 36750
Tlax. Tel: 4681207


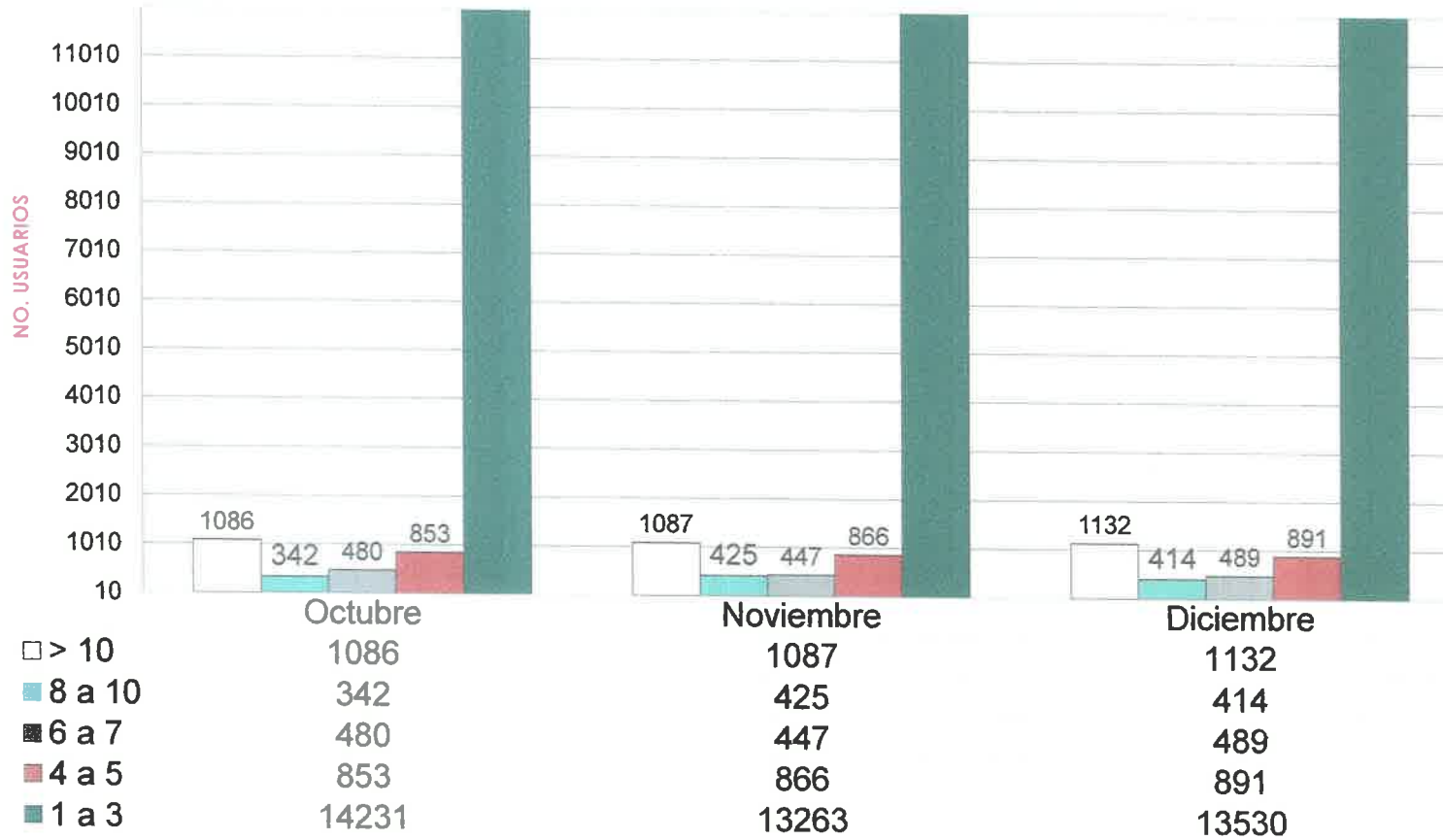


GERENCIA COMERCIAL INFORME TRIMESTRAL JULIO-SEPTIEMBRE DE 2024

CONTRATOS NUEVOS DE ALCANTARILLADO



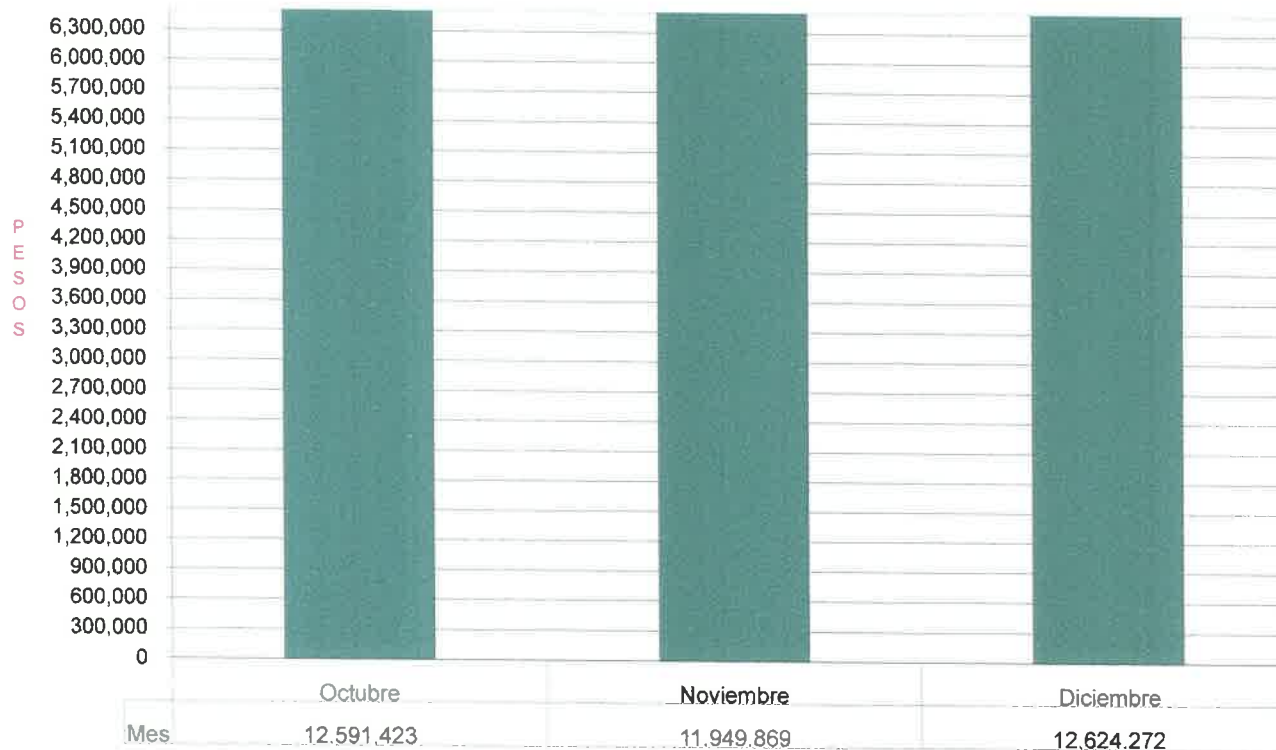
INTEGRACION DE LA CARTERA VENCIDA





GERENCIA COMERCIAL INFORME TRIMESTRAL JULIO-SEPTIEMBRE DE 2024

SALDO DE CARTERA VENCIDA

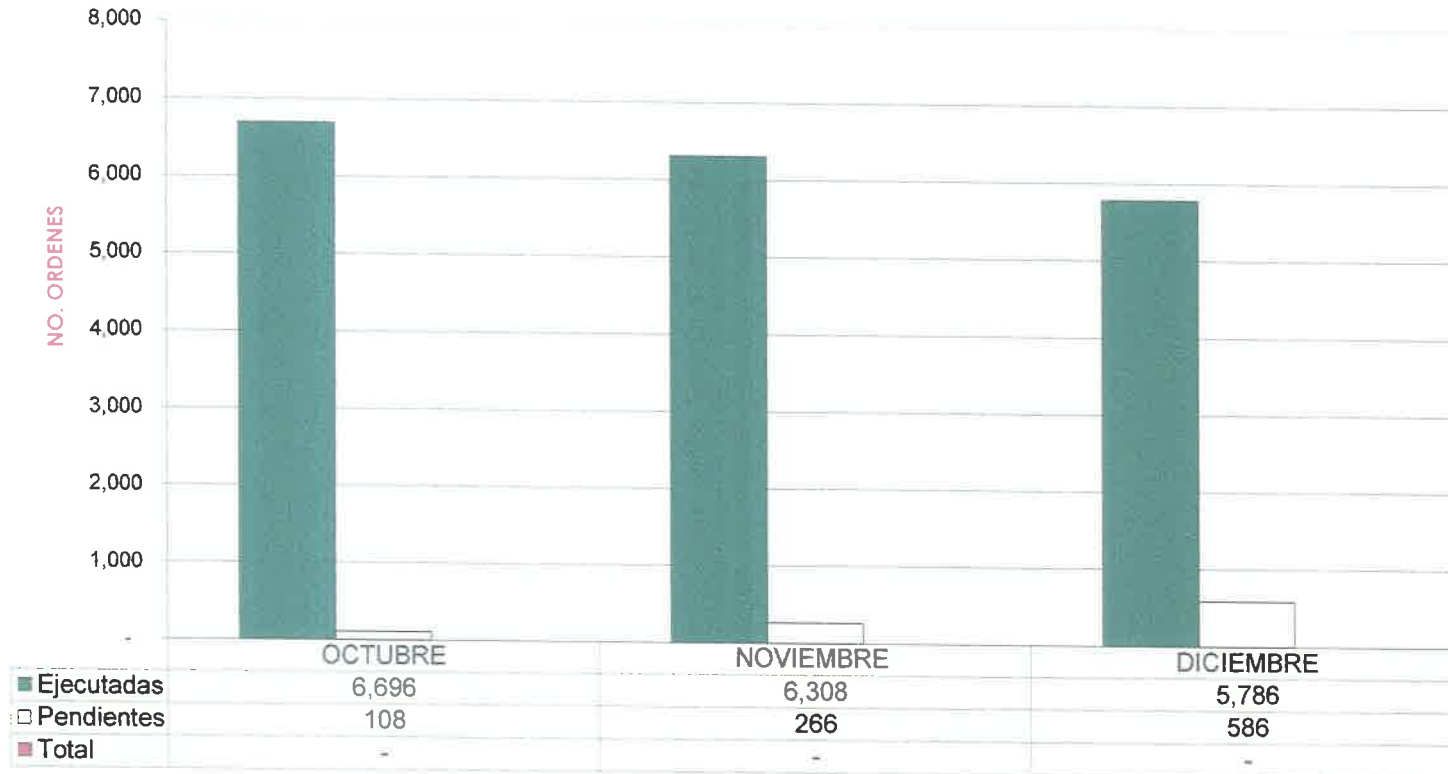


Esta grafica no incluye en sus importes, todos los cargos accesorios originados por morosidad. Porcentaje trimestral de cartera vencida 4%.

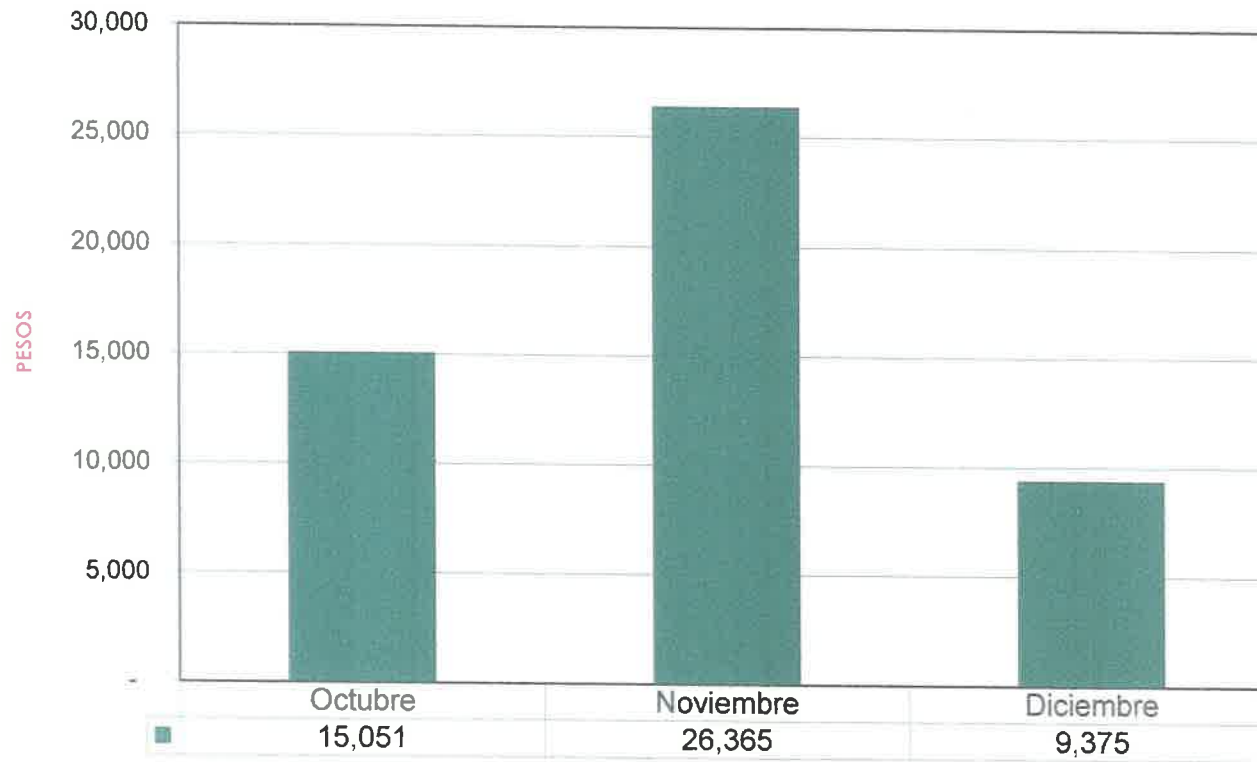
Naranjos #101 Col. Belavista
CP 54750
Tel. 504-6780207



SOLICITUDES DE ATENCION AL USUARIO




INGRESO POR TOMAS COMUNITARIAS



Para el Servicio de Toma Comunitaria,
Existen 10 tomas para todas la Zonas
De este servicio se abastecen
aproximadamente 205 lotes.





GERENCIA **Alcantarillado**

INFORME TRIMESTRAL

OCTUBRE – DICIEMBRE 2024

GERENCIA DE ALCANTARILLADO INFORME TRIMESTRAL OCTUBRE - DICIEMBRE DE 2024

MES	DRENAJE TAPADO			TIEMPO DE RESPUESTA										REPARACIÓN DE										LABORACIÓN DE									
	Nº DE CARGA	REVISION (HORAS)	LÍNEA (Metros)	LÍNEA GENERAL	COSTO DE MATERIALES	COSTO DE MANTENIMIENTO	COSTO DE OBRAS	COSTO DE DESCARGAS	REVISIONES	CARGAS MUESTRAS	COSTO DE MANTENIMIENTO	COSTO DE OBRAS	COSTO DE DESCARGAS	REPARACIÓN DE PAVIMENTO	COSTO DE LABORACIÓN	COSTO DE LABORACIÓN	COSTO DE LABORACIÓN	COSTO DE LABORACIÓN	COSTO DE LABORACIÓN	COSTO DE LABORACIÓN	COSTO DE LABORACIÓN	COSTO DE LABORACIÓN	COSTO DE LABORACIÓN	COSTO DE LABORACIÓN	COSTO DE LABORACIÓN	COSTO DE LABORACIÓN	COSTO DE LABORACIÓN	COSTO DE LABORACIÓN	COSTO DE LABORACIÓN	COSTO DE LABORACIÓN	COSTO DE LABORACIÓN	COSTO DE LABORACIÓN	
																																	(PZA)
OCTUBRE	3	5	62	161	25,870	532	328	14	0	94	0	15	4	7	79.04	0	1	1	0	0	23	1	0	209.83	18.00	31.02	2.00	56.00	0.00	0.00	0.00		
NOVIEMBRE	5	7	56	124	26,471	528	340	10	0	159	0	16	3	8	59.10	0	2	7	1	0	21	0	0	73.75	43.00	67.17	0.00	88.93	0.00	0.00	0.00		
DICIEMBRE	4	6	49	121	16,679	363	188	6	0	59	0	12	3	7	36.99	0	3	3	3	0	15	0	0	120.60	0.00	0.00	0.00	7.00	1.00	2.10	0.00		
TOTALES	12	18	167	406	69,020	1,423	856	30	0	312	0	43	10	22	175.13	0	6	11	4	0	59	1	0	404.18	61.00	98.19	2.00	149.93	1.00	2.10	0.00		

GERENCIA ALCANTARILLADO INFORME TRIMESTRAL OCTUBRE - DICIEMBRE DE 2024

LINEAS DE ALCANTARILLADO REPARADAS CON RECURSOS PROPIOS

No.	UBICACION	TRAMO	LONG. MTS.	DIAM. "	PROF. ML	CONCRETO M3	FECHA INICIO	FECHA TERM.
1	COMONFORT # 1003	Esq. Villagran	6.10	24	2.25	3.00	02-oct-24	02-oct-24
2	P. RAFAEL GARCILITA	Esq. Leona Vicario	12.20	10	1.00	2.00	10-oct-24	10-oct-24
3	PRIV. OBREROS	Plaza Obreros y Produccion	18.70	6	1.00	1.02	14-oct-24	16-oct-24
4	SORIA	Comonfort y Av. Valle de Santiago	131.05	10	1.57	35.99	21-oct-24	31-oct-24
5	HILARIO MEDINA	Ignacio Mejia y J. Natividad	41.78	10	1.77	7.68	23-oct-24	30-oct-24
7	MONTERREY	Pipila y Paseo Rio Lerma	73.75	10	1.14	16.5	05-nov-24	12-nov-24
8	LAUREL	Lázaro Cárdenas e Insurgentes	120.60	10	1.20		16-dic-24	31-dic-24
Total			404.18					

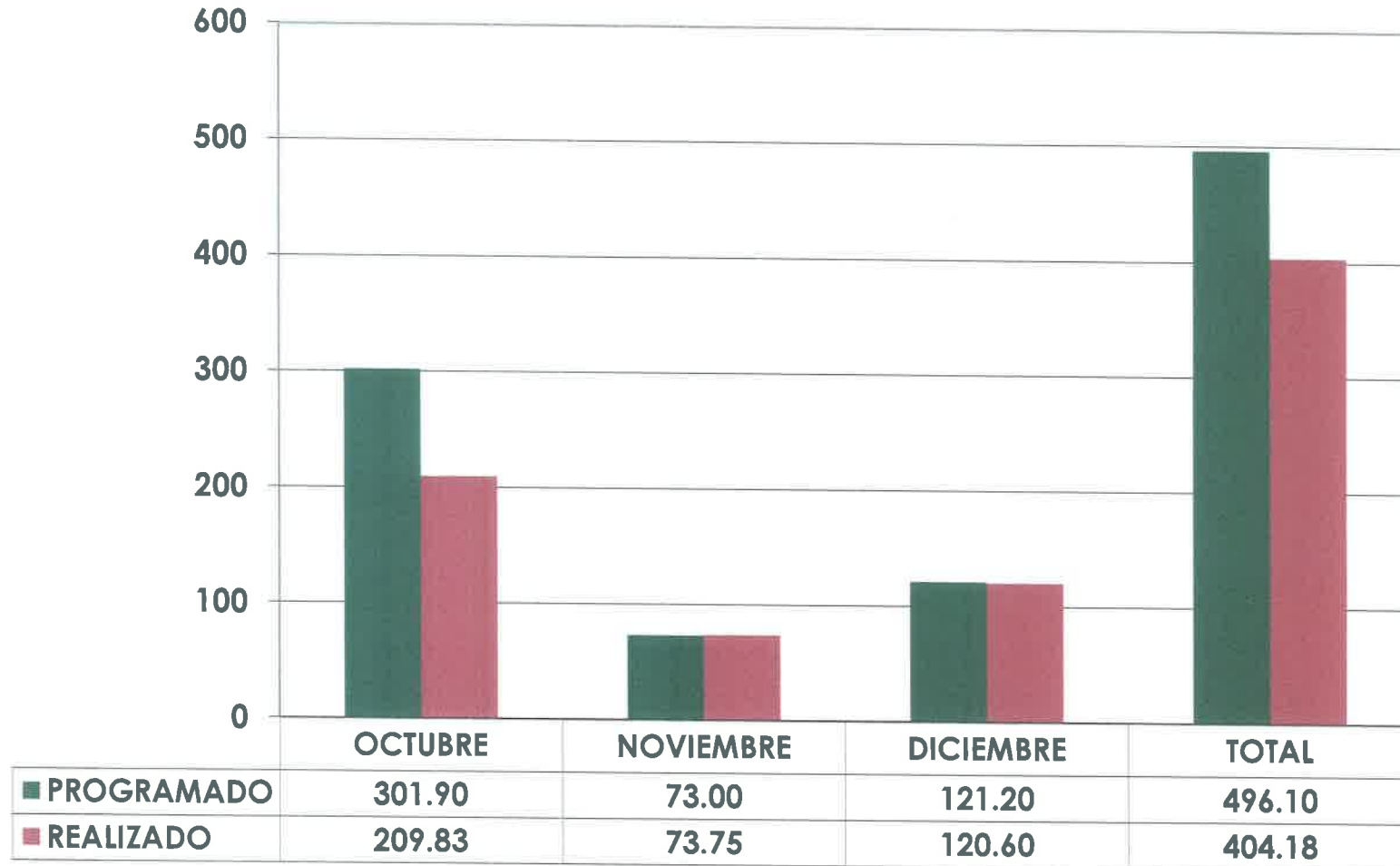
AMPLIACION DE LINEAS DE ALCANTARILLADO

No.	UBICACION	TRAMO	LONG. MTS.	DIAM. "	PROF. ML	CONCRETO M3	FECHA INICIO	FECHA TERM.
1	GERANIO	Esq. Diagonal Quino	56.00	10	1.15	Tierra	08-oct-24	23-oct-24
2	PRIV. URANO	Esq. Sol	86.93	10	1.18	0.10	25-nov-24	28-nov-24
3	BLVD. LAS REYNAS 916	Bld. Las Reynas	7.00	10	1.12	7.00	18-dic-24	19-dic-24
Total			149.93					

- Obra terminada.
- Obra en proceso
- Obra en contratada
- Pendiente reposicion de pavimento.

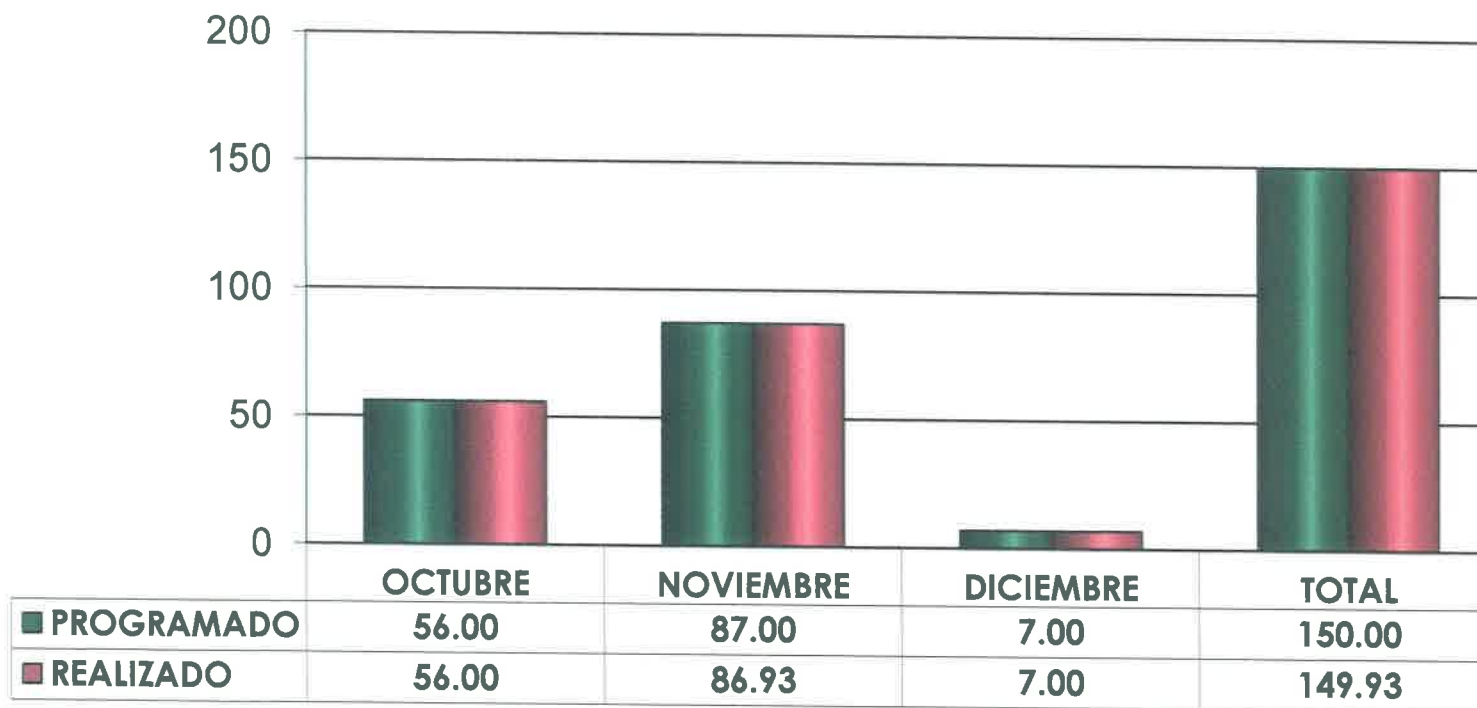
GERENCIA ALCANTARILLADO INFORME TRIMESTRAL OCTUBRE - DICIEMBRE DE 2024

REHABILITACION DE REDES DE ALCANTARILLADO



GERENCIA ALCANTARILLADO INFORME TRIMESTRAL OCTUBRE - DICIEMBRE DE 2024

AMPLIACION DE REDES DE ALCANTARILLADO



OCTUBRE - DICIEMBRE DE 2024

REPOSICION DE PAVIMENTOS REALIZADOS POR REPARACIONES DE ALCANTARILLADO

PARTIDA	CONCEPTO	UNIDAD	CANTIDAD	P.UNITARIO INC. I.V.A	IMPORTE PESOS	FECHA	UTILIZAR EN LUGAR
1	Concreto de F'c=250 kg/cm2					04-oct-24	5 de FEBRERO
	Agregado máximo 3/4"	m3	28.00	2,453.60	68,700.72	07-oct-24	20 DE Noviembre y 12 de Octubre
2	Concreto de F'c=250 kg/cm2						PADRE RAFAEL GARCILITA
	Agregado máximo 3/4"	m3	2.00	2,453.60	4,907.19	11-oct-24	Esq. Leona Vicario
3	Concreto de F'c=250 kg/cm2						PRIV. OBREROS
	Agregado máximo 3/4"	m3	1.02	2,453.60	2,502.67	17-oct-24	Plaza Obreros y Produccion
4	Concreto de F'c=250 kg/cm2						HILARIO MEDINA
	Agregado máximo 3/4"	m3	7.68	2,453.60	18,843.63	04-nov-24	Ignacio Mejia y J. Navidad
5	Concreto de F'c=250 kg/cm2						SORIA
	Agregado máximo 3/4"	m3	35.99	2,453.60	88,304.96	13-nov-24	Comonfort y Av. Valle de Santiago
6	Concreto de F'c=250 kg/cm2						MONTERREY
	Agregado máximo 3/4"	m3	16.50	2,453.60	40,484.35	13-nov-24	Pípila y Paseo Rio Lerma
7	Concreto de F'c=250 kg/cm2						PASEO DE LOS PARQUES
	Agregado máximo 3/4"	m3	7.00	2,453.60	17,175.18	22-nov-24 25-nov-24	Lomas del Prado
8	Concreto de F'c=250 kg/cm2						PRIV. URANO
	Agregado máximo 3/4"	m3	0.10	2,453.60	245.36	06-dic-24	Esq. Sol
9	Concreto de F'c=250 kg/cm2						BLVD. LAS REYNAS
	Agregado máximo 3/4"	m3	7.00	2,453.60	17,175.18	19-dic-24	Blvd. Las Reynas # 916
TOTAL			105.29		\$ 258,339.25		