



# GERENCIA Administrativa

INFORME TRIMESTRAL

OCTUBRE – DICIEMBRE 2023



**GERENCIA ADMINISTRATIVA**  
**INFORME TRIMESTRAL OCTUBRE-DICIEMBRE DE 2023**

**RELACION DE RETENCIONES POR PAGAR AL 31 DE DICIEMBRE DE 2023**

CONCEPTO	IMPORTE
2117000001 ISR Salarios	952,048.80
2117000002 ISR Consejo Directiv	259,560.81
2117000003 ISR Profesionistas	1.67
2117000004 ISR Asimilables Suel	5.30
2117000005 1% Cедular	1.01
2117000008 Retención de 6% De IVA	0.04
2117000009 2% CEDULAR RESICO	1.54
2117000010 I.S.R. Arrendamiento	-1.15
2117000101 Cuota Sindical	0.02
2117000102 Cuota Obrera Sindicato	124,514.70
2117000103 Cuota Patronal Sindicato	122,946.98
2117000104 Cuota Obrera Confianza	177,081.50
2117000105 Cuota Patronal Confianza	178,335.27
2117000106 IMSS	112,322.69
2117000107 INFONAVIT	557,397.60
2117000108 Cuota Consejeros	26,923.86
2117000109 Cuota Patronal Consejo	26,923.86
2117000110 Intereses Fondo de Ahorro Consejo	1,028.76
2117000111 Intereses Fondo de Ahorro Empleados	21,383.65
2117000112 Prestamo FONACOT	566.81
2117000203 Descuentos Administrativos	7,962.25
2117000206 Sindical	809.00
2117000301 0.2% Capacitación	34.34
2117000302 0.5 % D.I.V.O.	9,339.11
2117000305 0.25% Ret Colegio De Ingenieros Civiles	3,148.37
2117000306 0.25% Ret Colegio de Arquitectos	867.82
2117000307 0.5% Ret CMAPAS	188,591.99
2117000308 0.2% Capacitacion Trabajadores CMAPAS	200,807.81
2117000401 Donativo Bomberos	23,885.00



2117000402 Donativo Cruz Roja		23,972.00
2117000403 Donativo Dif		23,861.00
2117000404 Donativo Asilo de Ancianos		24,014.00
2117 Retenciones y Contribuciones	\$	3,068,336.41

  
LIC. ULISES BANDA CORONADO  
PRESIDENTE DEL CONSEJO DIRECTIVO

  
C.P. SOLEDAD RAZO RAZO  
TESORERO DEL CONSEJO DIRECTIVO

**GERENCIA ADMINISTRATIVA**  
**INFORME TRIMESTRE DE OCTUBRE-DICIEMBRE DE 2023**


**INGRESOS**

CONCEPTO	MODIFICADO	DEVENGADO	RECAUDADO	COMPROMETIDO	XEjecutar/Ejercer
**50 Productos	13,007,384.86	-	24,516,518.43		11,509,133.57
** 70 Ingresos por ventas de bienes y	241,911,500.00	1,771,251.20	166,284,324.16		240,140,248.80
** 90 Transferencias, Participaciones y Aportaciones	7,542,478.21	-	6,282,906.23		1,259,571.98
** 00 Ingresos deriv de Financiamiento	225,898,294.19	0	0.00		225,898,294.19
<b>TOTALES</b>	<b>488,359,657.26</b>	<b>1,771,251.20</b>	<b>197,083,748.82</b>		<b>478,807,248.54</b>

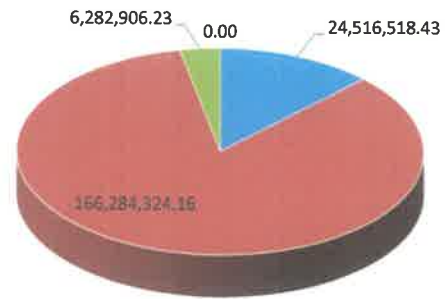
**EGRESOS**

CONCEPTO	MODIFICADO	DEVENGADO	PAGADO	COMPROMETIDO	XEjecutar/Ejercer
** 1000 Servicios Personales	105,118,101.75	93,208,510.86	90,133,756.06	0.00	11,909,590.89
** 2000 Materiales y Suministros	43,749,559.10	32,382,960.37	32,382,960.37	0.00	11,366,598.73
** 3000 Servicios Generales	83,461,363.22	63,320,333.08	60,960,649.08	0.00	20,141,030.14
** Transferencias, Asignaciones	100,000.00	76,992.10	76,922.10	0.00	23,007.90
** 5000 Bienes Muebles, Inmuebles, Intan	77,068,004.45	32,703,151.65	32,703,151.65	0.00	44,364,852.80
** 6000 Inversion Pública	100,559,147.71	31,604,434.54	31,604,434.54		68,954,713.17
** 7000 Inversiones Financieras	77,503,481.03	-	0.00		77,503,481.03
** 9000 Deuda Pública	800,000.00	0	0.00		800,000.00
<b>*** Capítulos de Gasto</b>	<b>488,359,657.26</b>	<b>253,296,382.60</b>	<b>247,861,873.80</b>	<b>0.00</b>	<b>235,063,274.66</b>

  
 LIC. ULISES BANDA CORONADO  
 PRESIDENTE DEL CONSEJO DIRECTIVO

  
 C.P. SOLEDAD RAZO RAZO  
 TESORERA DEL CONSEJO DIRECTIVO

### INGRESO RECAUDADO A DICIEMBRE 2023



■ 1 ■ 2 ■ 3 ■ 4

### GASTO EJERCIDO A DICIEMBRE 2023



■ 1 ■ 2 ■ 3 ■ 4 ■ 5 ■ 6 ■ 7 ■ 8

**GERENCIA ADMINISTRATIVA  
INFORME TRIMESTRAL  
OCTUBRE-DICIEMBRE DE 2023**

**DEUDA PUBLICA AL 31 DE DICIEMBRE DE 2023**

**El Comité Municipal DE Agua Potable y Alcantarillado de Salamanca, Gto., al 31 de diciembre de 2023  
No tiene contratada Deuda Pública**



---

LIC. ULISES BANDA CORONADO  
PRESIDENTE DEL CONSEJO DIRECTIVO



---

C.P. SOLEDAD RAZO RAZO  
TESORERO DEL CONSEJO DIRECTIVO

GERENCIA ADMINISTRATIVA  
 INFORME TRIMESTRAL OCTUBRE-DICIEMBRE DE 2023  
 (Cifras en Pesos)

**ESTADO DE SITUACIÓN FINANCIERA**

Concepto	2023	2022	Concepto	2023	2022
<b>ACTIVO</b>			<b>PASIVO</b>		
<b>Activo Circulante</b>			<b>Pasivo Circulante</b>		
Efectivo y Equivalentes	259.607.474	224.807.207	Cuentas por Pagar a Corto Plazo	11.405.554	10.765.813
Derechos a Recibir Efectivo o Equivalentes	7.684.134	8.104.798	Documentos por Pagar a Corto Plazo	0	0
Derechos a Recibir Bienes o Servicios	8.167.015	8.727.991	Porción a Corto Plazo de la Deuda Pública a	0	0
Inventarios	0	0	Títulos y Valores a Corto Plazo	0	0
Almacenes	10.115.593	9.718.406	Pasivos Diferidos a Corto Plazo	0	0
Estimación por Pérdida o Deterioro de Activos	0	0	Fondos y Bienes de Terceros en Garantía y/o	0	0
Otros Activos Circulantes	0	0	Provisiones a Corto Plazo	6.281.590	7.191.295
			Otros Pasivos a Corto Plazo	2.162	0
<b>Total de Activos Circulantes</b>	<b>285.574.216</b>	<b>251.358.403</b>	<b>Total de Pasivos Circulantes</b>	<b>17.689.306</b>	<b>17.957.108</b>
<b>Activo No Circulante</b>			<b>Pasivo No Circulante</b>		
Inversiones Financieras a Largo Plazo	0	0	Cuentas por Pagar a Largo Plazo	0	0
Derechos a Recibir Efectivo o Equivalentes a	12.693.059	10.035.370	Documentos por Pagar a Largo Plazo	0	0
Bienes Inmuebles. Infraestructura y	530.597.241	488.685.070	Deuda Pública a Largo Plazo	0	0
Bienes Muebles	110.470.922	77.931.559	Pasivos Diferidos a Largo Plazo	0	0
Activos Intangibles	4.585.648	4.421.859	Fondos y Bienes de Terceros en Garantía y/o	0	0
Depreciación, Deterioro y Amortización	-210.857.701	-183.894.698	Provisiones a Largo Plazo	0	0
Activos Diferidos	5.031.533	563.988			
Estimación por Pérdida o Deterioro de Activos no	0	0	<b>Total de Pasivos No Circulantes</b>	<b>0</b>	<b>0</b>
Otros Activos no Circulantes	0	0			
<b>Total de Activos No Circulantes</b>	<b>452.520.703</b>	<b>397.743.148</b>	<b>Total del Pasivo</b>	<b>17.689.306</b>	<b>17.957.108</b>
<b>Total del Activo</b>	<b>738.094.919</b>	<b>649.101.552</b>	<b>HACIENDA PÚBLICA/PATRIMONIO</b>		
			<b>Hacienda Pública/Patrimonio Contribuido</b>	<b>277.221.971</b>	<b>277.214.088</b>
			Aportaciones	275.149.742	275.141.860
			Donaciones de Capital	2.072.229	2.072.229
			Actualización de la Hacienda Pública/Patrimonio	0	0
			<b>Hacienda Pública/Patrimonio Generado</b>	<b>443.183.642</b>	<b>353.930.355</b>
			Resultados del Ejercicio (Ahorro/ Desahorro)	89.250.382	42.607.273
			Resultados de Ejercicios Anteriores	353.927.786	311.317.609
			Revalúos	5.474	5.474
			Reservas	0	0
			Rectificaciones de Resultados de Ejercicios	0	0
			<b>Exceso o Insuficiencia en la Actualización de la</b>	<b>0</b>	<b>0</b>
			<b>Resultado por Posición Monetaria</b>	<b>0</b>	<b>0</b>

			Resultado por Tenencia de Activos no Monetarios	0	0
			<b>Total Hacienda Pública/Patrimonio</b>	<b>720.405.613</b>	<b>631.144.444</b>
			<b>Total del Pasivo y Hacienda Pública/Patrimonio</b>	<b>738.094.919</b>	<b>649.101.552</b>

Bajo protesta de decir verdad declaramos que los Estados Financieros y sus notas, son razonablemente correctos y son responsabilidad del emisor.



**LIC. ULISES BANDA CORONADO**  
**PRESIDENTE DEL CONSEJO DIRECTIVO**



**C.P. SOLEDAD RAZO RAZO**  
**TESORERA DEL CONSEJO DIRECTIVO**



**GERENCIA ADMINISTRATIVA  
INFORME TRIMESTRAL  
OCTUBRE-DICIEMBRE DE 2023**

**INTEGRACION DE LA CUENTA DE BANCOS AL 31 DE DICIEMBRE DE 2023**

CONCEPTO	IMPORTE
1112010010 BANAMEX 6924723	321,410.42
1112020010 BANCOMER 443077527	3,962,765.97
1112050070 BAJIO 6845220201	2,964,314.53
1112050080 BAJIO 06845220202	6,125,788.48
1112050060 BAJIO 6572036 DOMICILIACIÓN	269,080.25
1112050030 BAJIO 10232445 PROTAR	2,760.01
1112050040 BAJIO 1215571 FONDO DE AHORRO CON	54,876.48
1112050050 BAJIO 16075285 PRIMA DE ANTIGUEDAD	3,121.53
1112050140 BAJÍO 40141509 C.COMUNICACIÓN	812,226.97
1112050150 BAJÍO FONDO DE AHORRO CMAPAS	7,038.97
1112090010 BANORTE 102980867	96,075.88
1112030010 SANTANDER 22000106988	28,119.87
1112060010 SCOTIABANK 02300758817	616,663.95
1112080010 AFIRME AHORRO 1461099778	0.00
1112080020 AFIRME 146110053	126,549.80
1112110010 AZTECA 01720132373789	0.00
<b>1112 Bancos / Dependencias y otros</b>	<b>15,390,793.11</b>
1114000201 BANCOMER INVERSIÓN 443077527	0.00
1114000301 BANCO DEL BAJIO 01 INVERSION	140,031,461.65
1114000302 BANCO DEL BAJIO 02 INVERSION	20,194,051.84
1114000309 BAJIO DOMICILIACION INVERSION 657203	34,455,616.13
1114000310 BAJIO PROSSANEAR CTA. 6756 3730201 I	945,794.96
1114000322 BAJIO 10232445 PROTAR INVERSION	320,264.33
1114000338 CMAPAS PRIMA DE ANTIGUEDAD INVER.	10,728,933.65
1114000354 CMAPAS D.INCORPORACION CTA.322483	21,638,854.33
1114000357 BAJIO 362844200101 CEAG-PRO 2022 PO	0.00
1114000360 CMAPAS CONV.-029 P-11	0.00
1114000361 BAJIO 362495630101 CONV-028 S. HUM C	0.00



1114000362	BAJIO 36249290101 CONV-029 SECT.D CE	0.00
1114000603	SANTANDER CTA. 22000 106988 INVERSI	10,053,679.24
1114000801	BANCA AFIRME 1461099778 INVERSION \$	-
1114000802	BANCA AFIRME 146110053 INVERSION \$	-
1112050090	BAJIO CEAG-054 40104556 SECT.D 4a.ET	7,883.31
1112050100	BAJIO CEAG-053 40110280 C.OBREGON	16,429.75
1112050110	BAJIO CEAG-053 40141962 C.COMUNICAC	8,836.64
1112050120	BAJIO CMA-054 401042340101 SECT.D 4a	188,790.27
1112050130	BAJIO CMA-053 401100820101 C.OBREGO	1,491,443.69
	<b>1114 Inversiones Temporales(3 meses)</b>	<b>255,472,832.90</b>

  
LIC. ULISES BANDA CORONADO  
PRESIDENTE DEL CONSEJO DIRECTIVO

  
C.P. SOLEDAD RAZO RAZO  
TESORERO DEL CONSEJO DIRECTIVO



GERENCIA ADMINISTRATIVA  
 INFORME TRIMESTRAL  
 OCTUBRE-DICIEMBRE DE 2023  
 (Cifras en Pesos)

**ESTADO DE ACTIVIDADES**

Concepto	2023	2022
<b>INGRESOS Y OTROS BENEFICIOS</b>		
<b>Ingresos de Gestión</b>	<b>288,630,318</b>	<b>250,386,402</b>
Impuestos	0	0
Cuotas y Aportaciones de Seguridad Social	0	0
Contribuciones de Mejoras	0	0
Derechos	0	0
Productos	24,516,518	13,939,734
Aprovechamientos	0	0
Ingresos por Venta de Bienes y Prestación de Servicios	264,113,800	236,446,668
<b>Participaciones, Aportaciones, Convenios, Incentivos Derivados de la</b>	<b>6,282,906</b>	<b>5,558,689</b>
Participaciones, Aportaciones, Convenios, Incentivos Derivados de la Colaboración	0	0
Transferencias, Asignaciones, Subsidios y Subvenciones, y Pensiones y Jubilaciones	6,282,906	5,558,689
<b>Otros Ingresos y Beneficios</b>	<b>637,580</b>	<b>506,593</b>
Ingresos Financieros	0	0
Incremento por Variación de Inventarios	0	0
Disminución del Exceso de Estimaciones por Pérdida o Deterioro u Obsolescencia	0	0
Disminución del Exceso de Provisiones	0	0
Otros Ingresos y Beneficios Varios	637,580	506,593
<b>Total de Ingresos y Otros Beneficios</b>	<b>295,550,805</b>	<b>256,451,684</b>
<b>GASTOS Y OTRAS PÉRDIDAS</b>		
<b>Gastos de Funcionamiento</b>	<b>179,101,281</b>	<b>163,514,476</b>
Servicios Personales	93,208,511	86,563,759
Materiales y Suministros	23,062,003	18,937,038
Servicios Generales	62,830,767	58,013,679
<b>Transferencias, Asignaciones, Subsidios y Otras Ayudas</b>	<b>76,992</b>	<b>12,425,709</b>
Transferencias Internas y Asignaciones al Sector Público	0	0
Transferencias al Resto del Sector Público	0	12,389,955
Subsidios y Subvenciones	0	0



<b>CMAPAS</b> Sociales	76,992	35,754
Pensiones y Jubilaciones	0	0
Transferencias a Fideicomisos, Mandatos y Contratos Análogos	0	0
Transferencias a la Seguridad Social	0	0
Donativos	0	0
Transferencias al Exterior	0	0
<b>Participaciones y Aportaciones</b>	<b>0</b>	<b>0</b>
Participaciones	0	0
Aportaciones	0	0
Convenios	0	0
<b>Intereses, Comisiones y Otros Gastos de la Deuda Pública</b>	<b>0</b>	<b>0</b>
Intereses de la Deuda Pública	0	0
Comisiones de la Deuda Pública	0	0
Gastos de la Deuda Pública	0	0
Costo por Coberturas	0	0
Apoyos Financieros	0	0
<b>Otros Gastos y Pérdidas Extraordinarias</b>	<b>26,963,016</b>	<b>37,203,245</b>
Estimaciones, Depreciaciones, Deterioros, Obsolescencia y Amortizaciones	26,963,003	37,201,280
Provisiones	0	0
Disminución de Inventarios	0	0
Otros Gastos	13	1,965
<b>Inversión Pública</b>	<b>159,133</b>	<b>700,981</b>
Inversión Pública no Capitalizable	159,133	700,981
<b>Total de Gastos y Otras Pérdidas</b>	<b>206,300,422</b>	<b>213,844,412</b>
<b>Resultados del Ejercicio (Ahorro/Desahorro)</b>	<b>89,250,382</b>	<b>42,607,273</b>

Bajo protesta de decir verdad declaramos que los Estados Financieros y sus notas, son razonablemente correctos y son responsabilidad del emisor.

  
LIC. ULISES BANDA CORONADO  
PRESIDENTE DEL CONSEJO DIRECTIVO

  
C.P. SOLEDAD RAZO RAZO  
TESORERA DEL CONSEJO DIRECTIVO



**GERENCIA ADMINISTRATIVA**  
**INFORME TRIMESTRAL OCTUBRE-DICIEMBRE DE 2023**

**RELACION DE DEUDORES DIVERSOS AL 31 DE DICIEMBRE DE 2023**

FRACCIONADORES		
1122000001	FRACC. EL PROGRESO	21,932.10
1122000001	INTEGR. DE LÍNEA DE DRENAJE AL CMAP	1,684.10
1122000001	LAS MISIONES	563,474.60
1122000001	PEMEX TRANSFORMACION INDUSTRIAL	1,002.00
		<b>588,092.80</b>


FACTURACION		
1122000002	Cuotas Vencidas	3.67
1122000006	CxC Por Facturación	1,358,807.48
1122000007	CxC Documentados	5,635,555.45
		<b>6,994,366.60</b>

FONDO FIJO CAJAS Y SUBSIDIO AL EMPLEO		
1122000004	Subsidio Semanal	407.57
1122000005	Subsidio catorcenal	99.39
1122000001	Comisión Nacional del Agua	-
1125000001	VERONICA EDITH ZAVALA GUTIERREZ	
		<b>506.96</b>
VARIOS		
1122000001	PEMEX TRANSFORMACION INDUSTRIAL	311,704.07
		<b>311,704.07</b>



PROVEEDORES/ CONTRATISTAS		
1131000001	LUIS JORGE GALLARDO MARTINEZ	717,500.00
1134000001	ANTICIPO CONTRATISTAS	7,449,514.57
		8,167,014.57
	TOTAL	16,061,685.00

  
\_\_\_\_\_  
LIC. ULISES BANDA CORONADO  
PRESIDENTE DEL CONSEJO DIRECTIVO

  
\_\_\_\_\_  
C.P. SOLEDAD RAZO RAZO  
TESORERO DEL CONSEJO DIRECTIVO



**GERENCIA ADMINISTRATIVA**  
**INFORME TRIMESTRAL OCTUBRE-DICIEMBRE DE 2023**

**RELACION DE DEPOSITOS EN GARANTIA AL 31 DE DICIEMBRE DE 2023**

CONCEPTO	IMPORTE
1279000001 Dep. Gar. C.F.E	559,587.65
1279000004 Dep. Gar. Marcozer, S.A. de C.V.	4,400.00
<b>1279 Otros Activos Diferidos</b>	<b>563,987.65</b>

  
LIC. ULISES BANDA CORONADO  
PRESIDENTE DEL CONSEJO DIRECTIVO

  
C.P. SOLEDAD RAZO RAZO  
TESORERO DEL CONSEJO DIRECTIVO

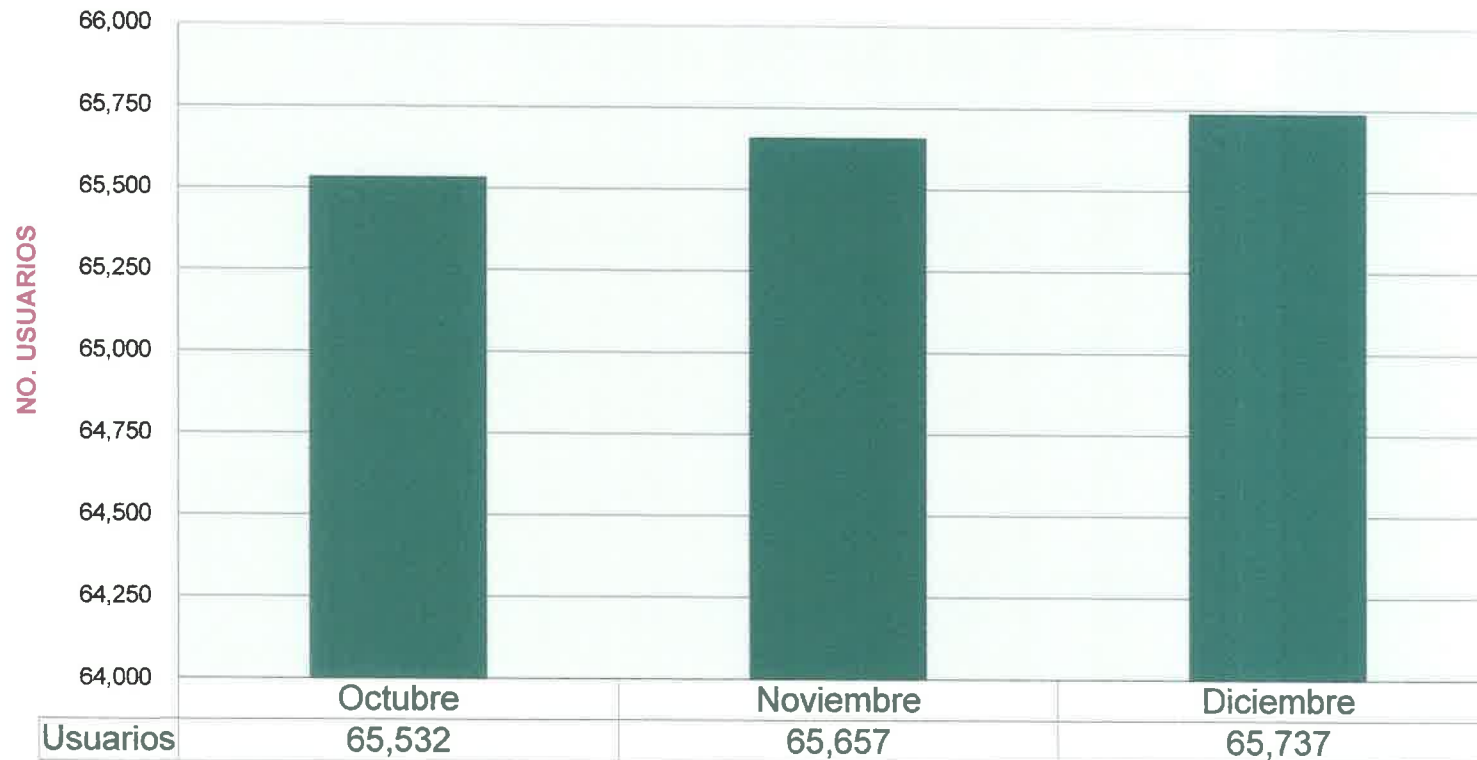


# GERENCIA Comercial

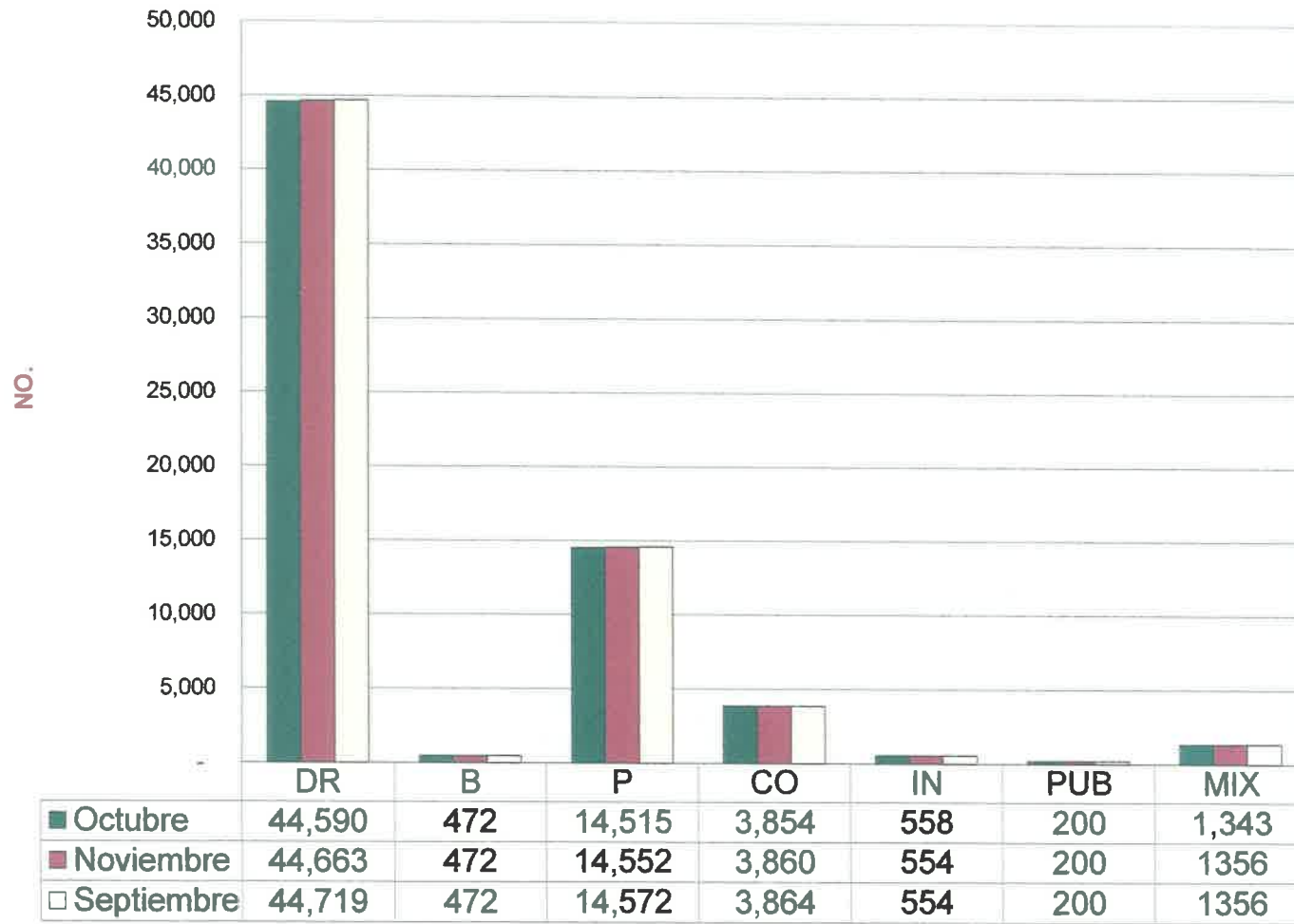
## INFORME TRIMESTRAL

OCTUBRE-DICIEMBRE DE 2023

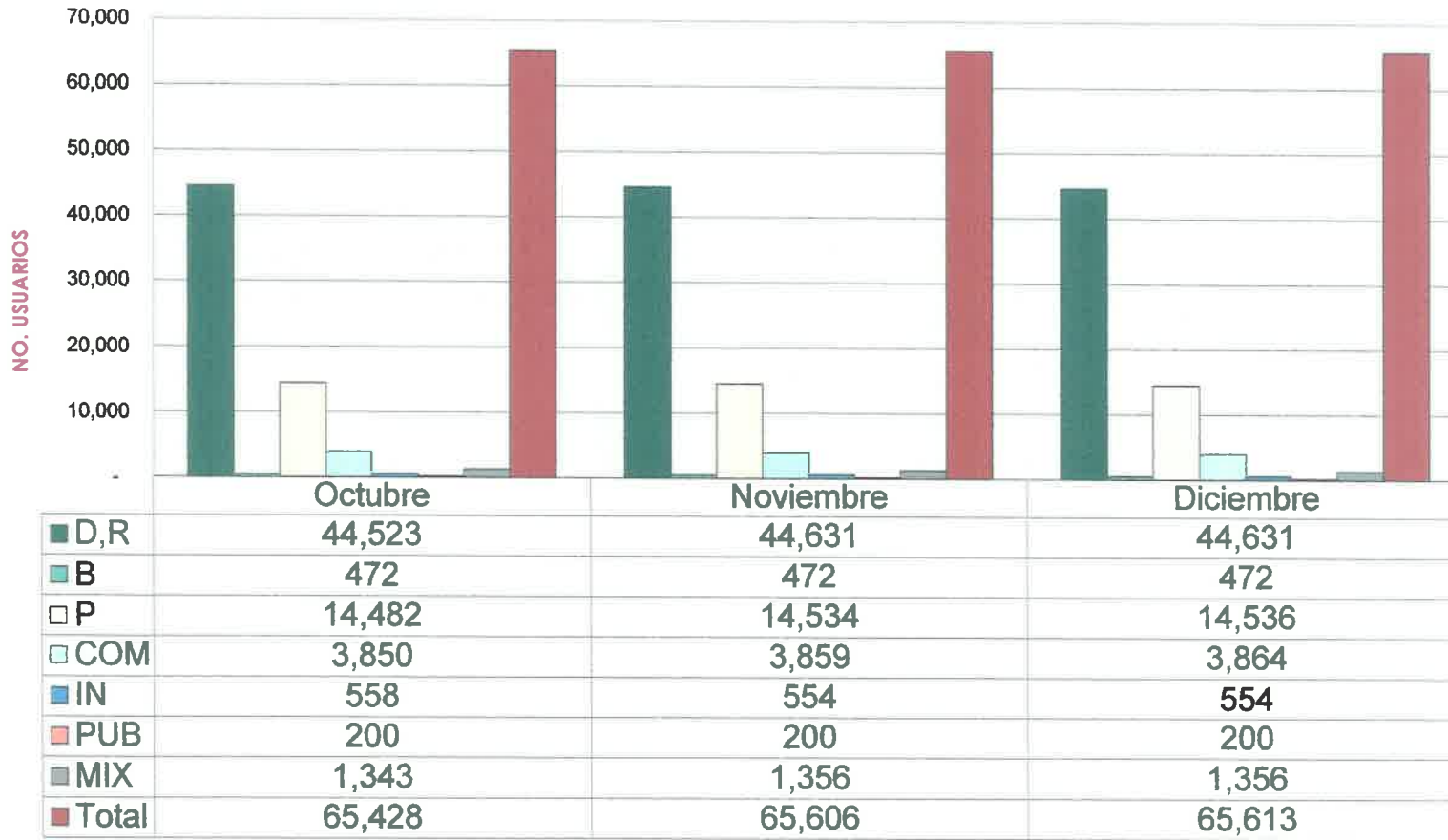
PADRON DE USUARIOS TOTALES (ACTIVOS, CORTADOS Y SUSPENDIDOS)



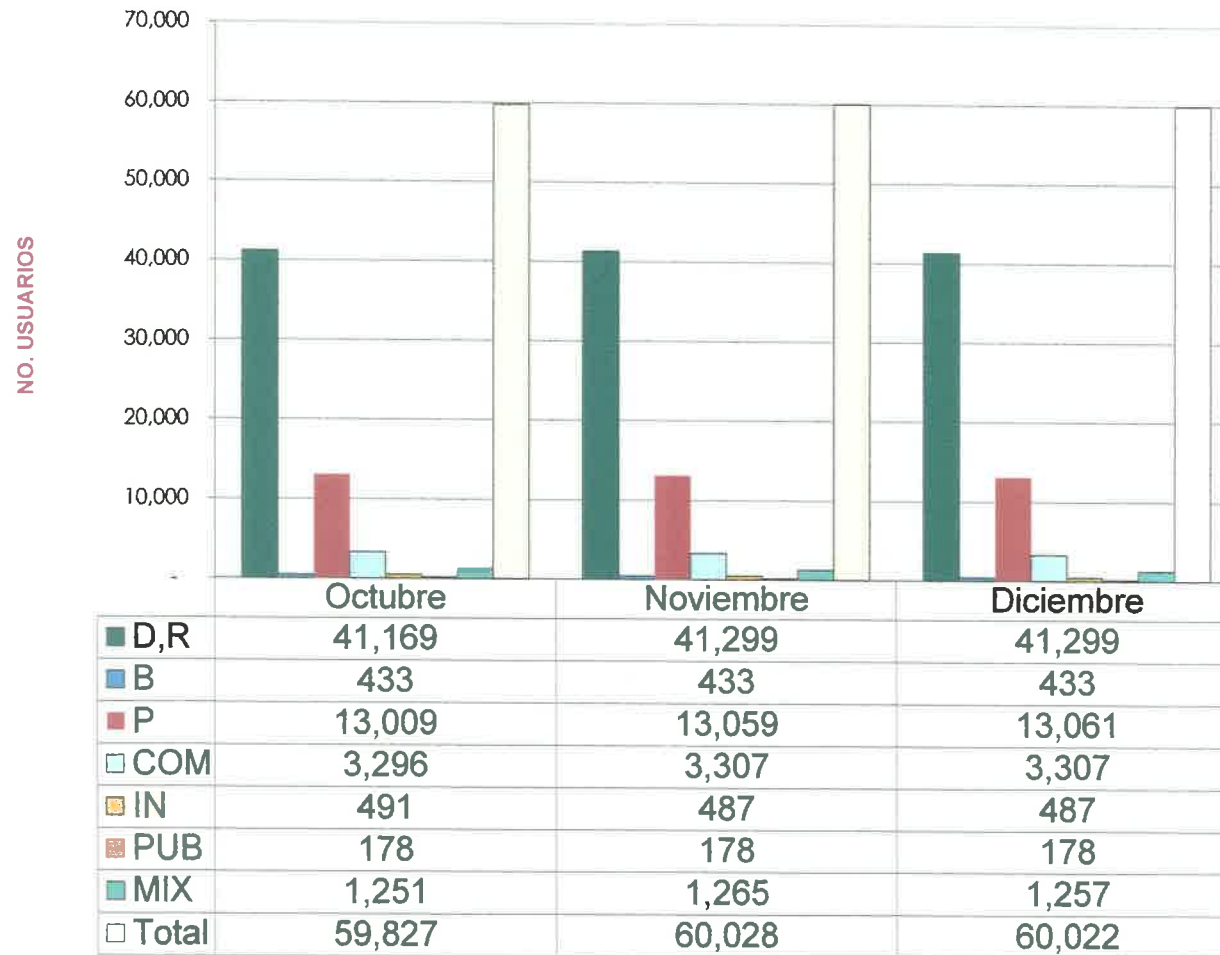
## USUARIOS TOTALES POR TARIFA



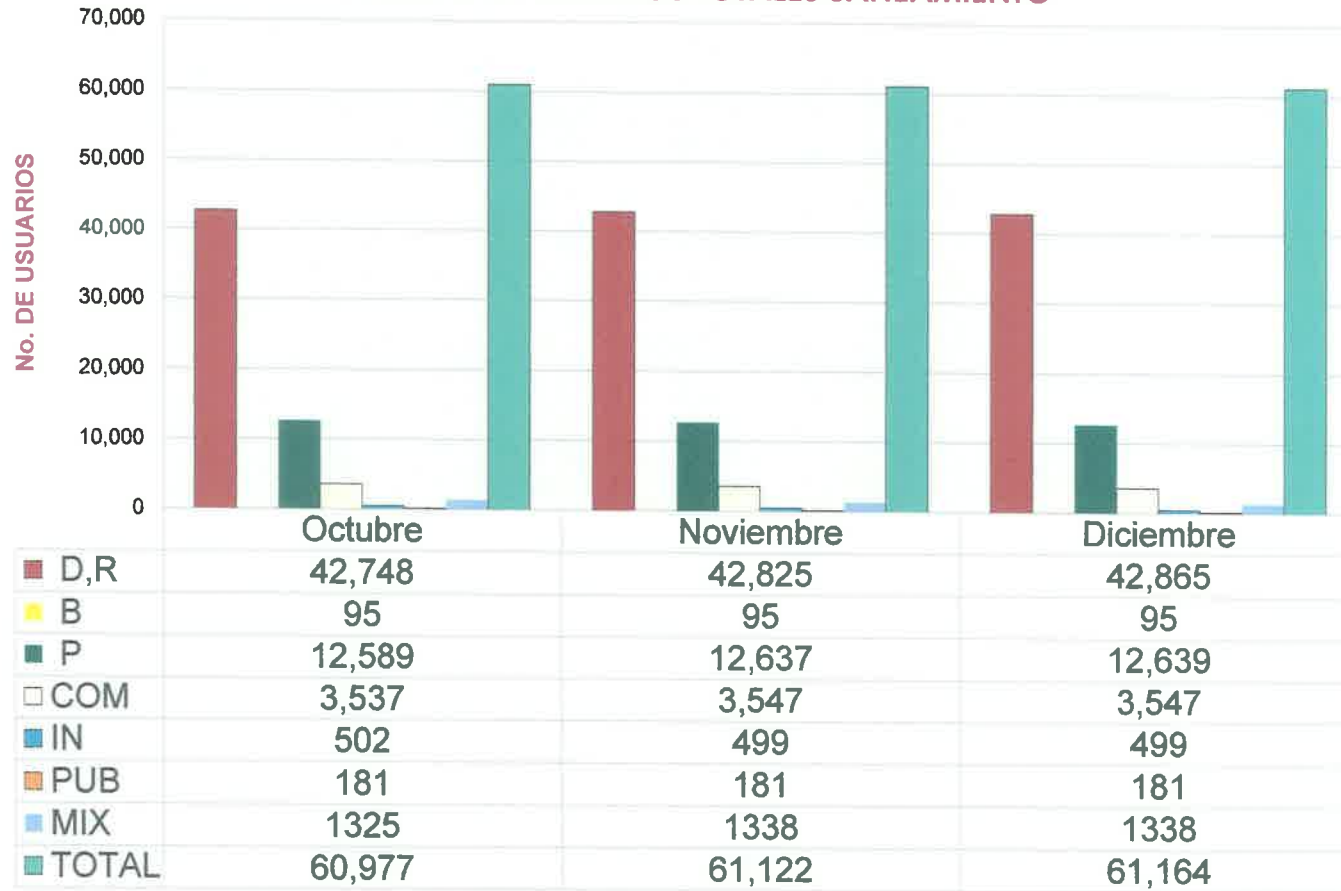
## PADRON DE USUARIOS TOTALES AGUA POTABLE



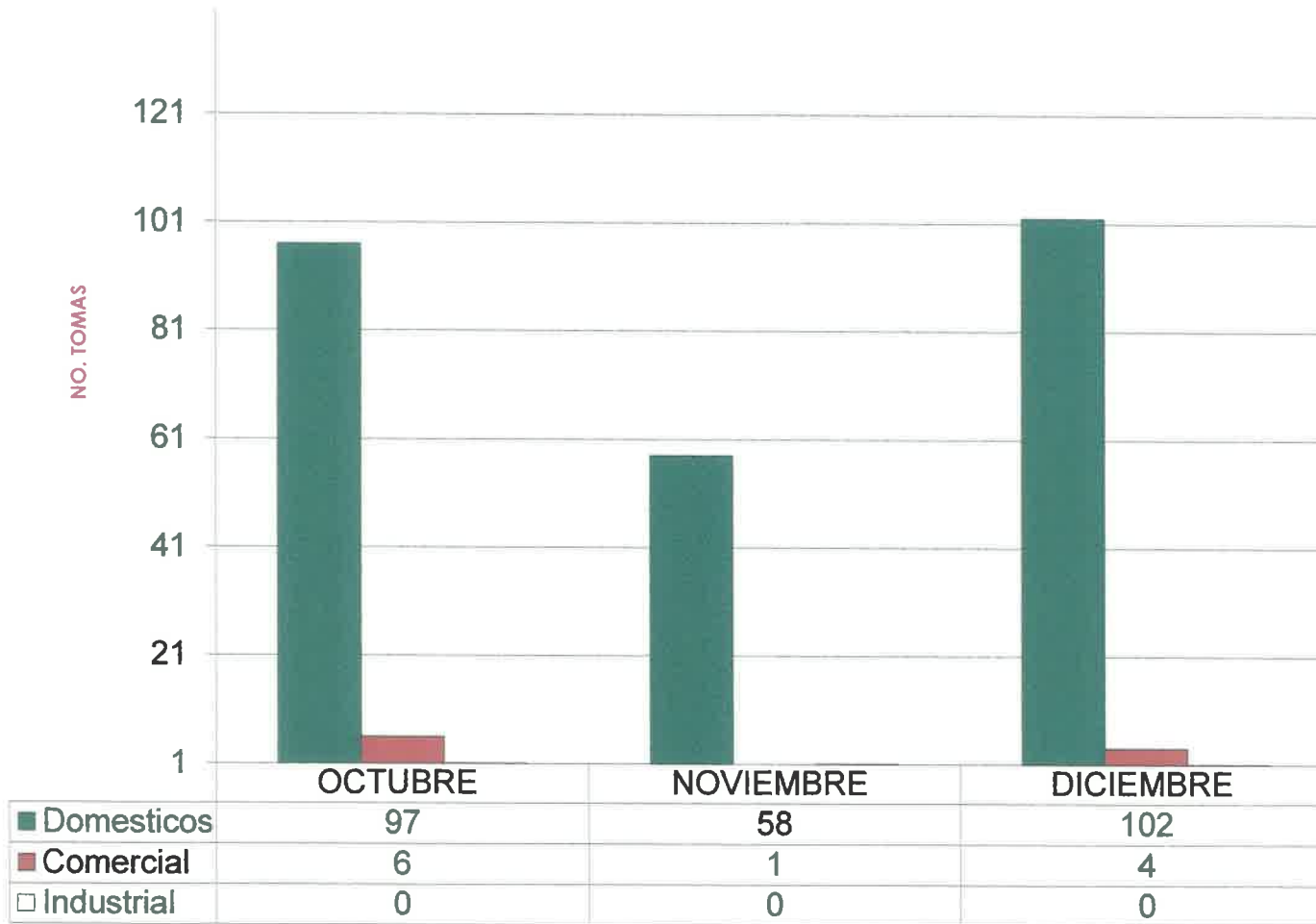
## PADRON DE USUARIOS TOTALES ALCANTARILLADO



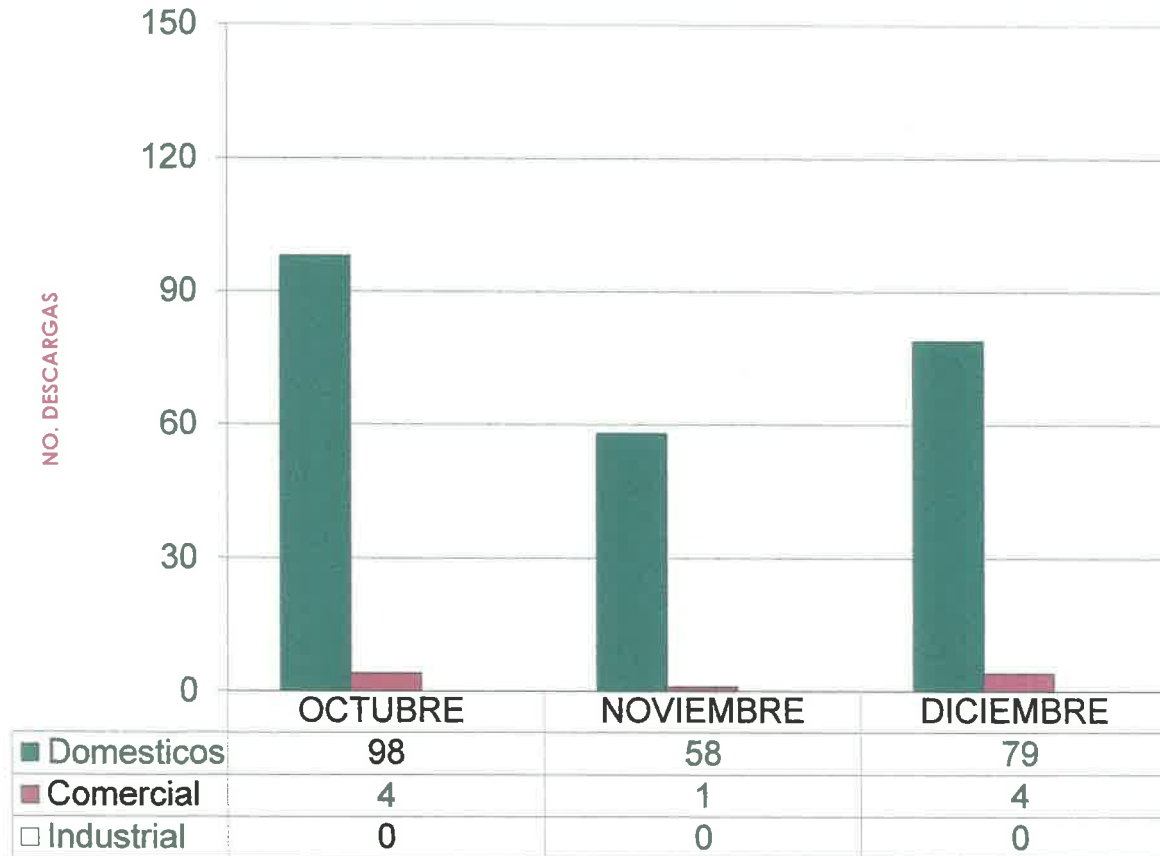
## PADRON DE USUARIOS TOTALES SANEAMIENTO



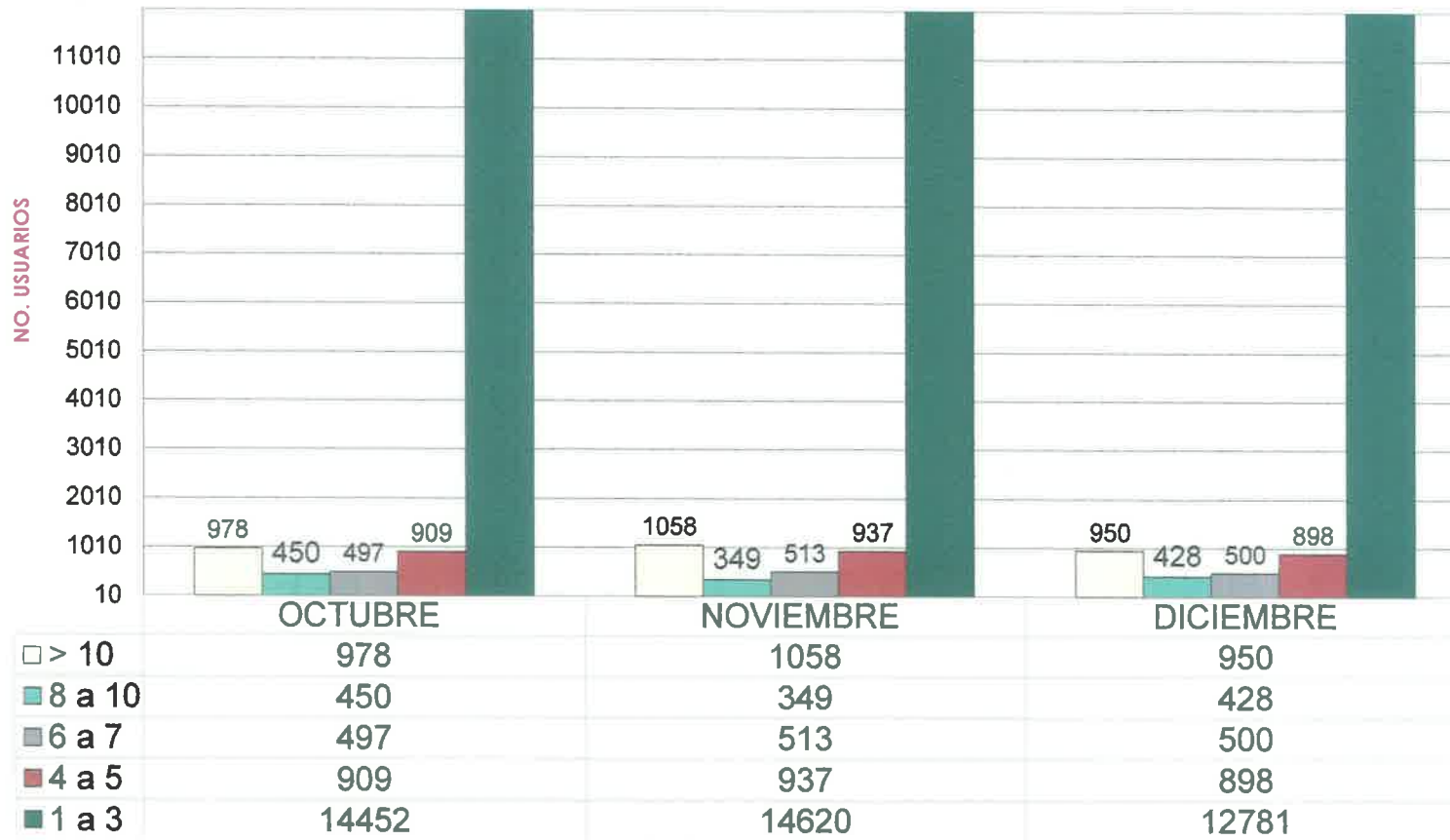
CONTRATOS NUEVOS DE AGUA POTABLE



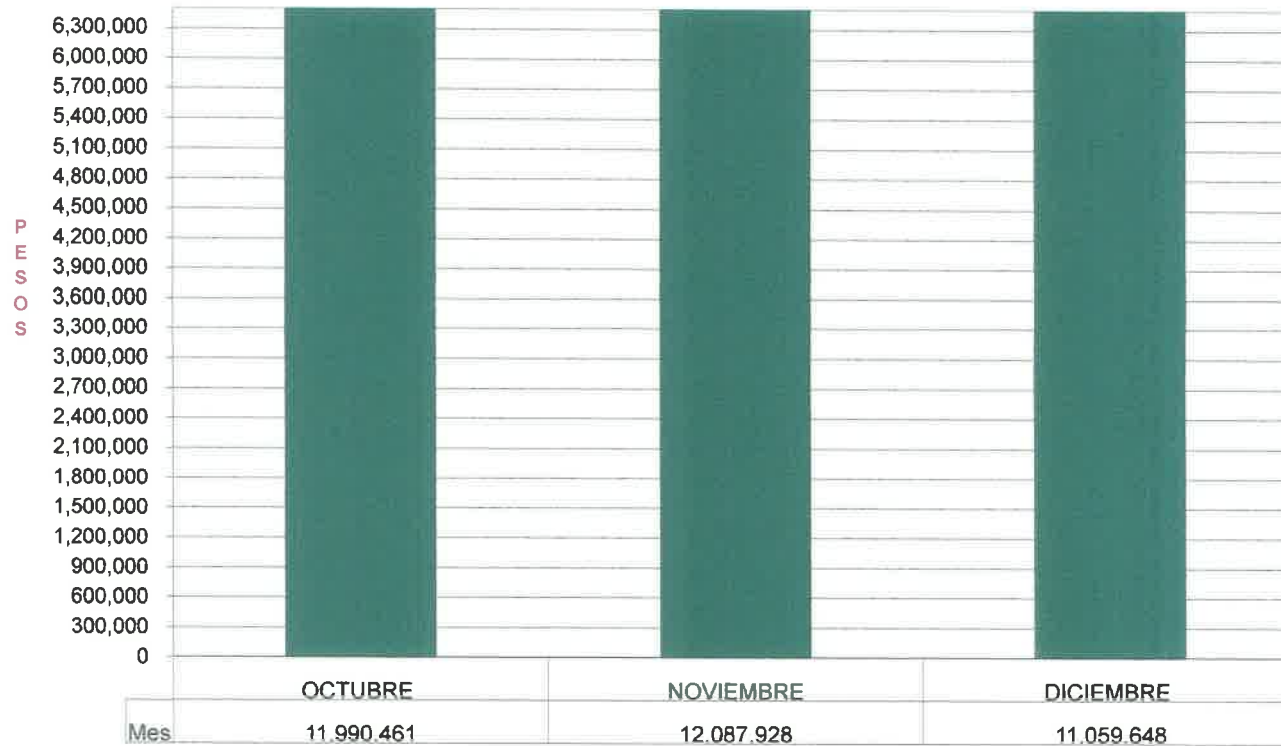
**CONTRATOS NUEVOS DE ALCANTARILLADO**



## INTEGRACION DE LA CARTERA VENCIDA

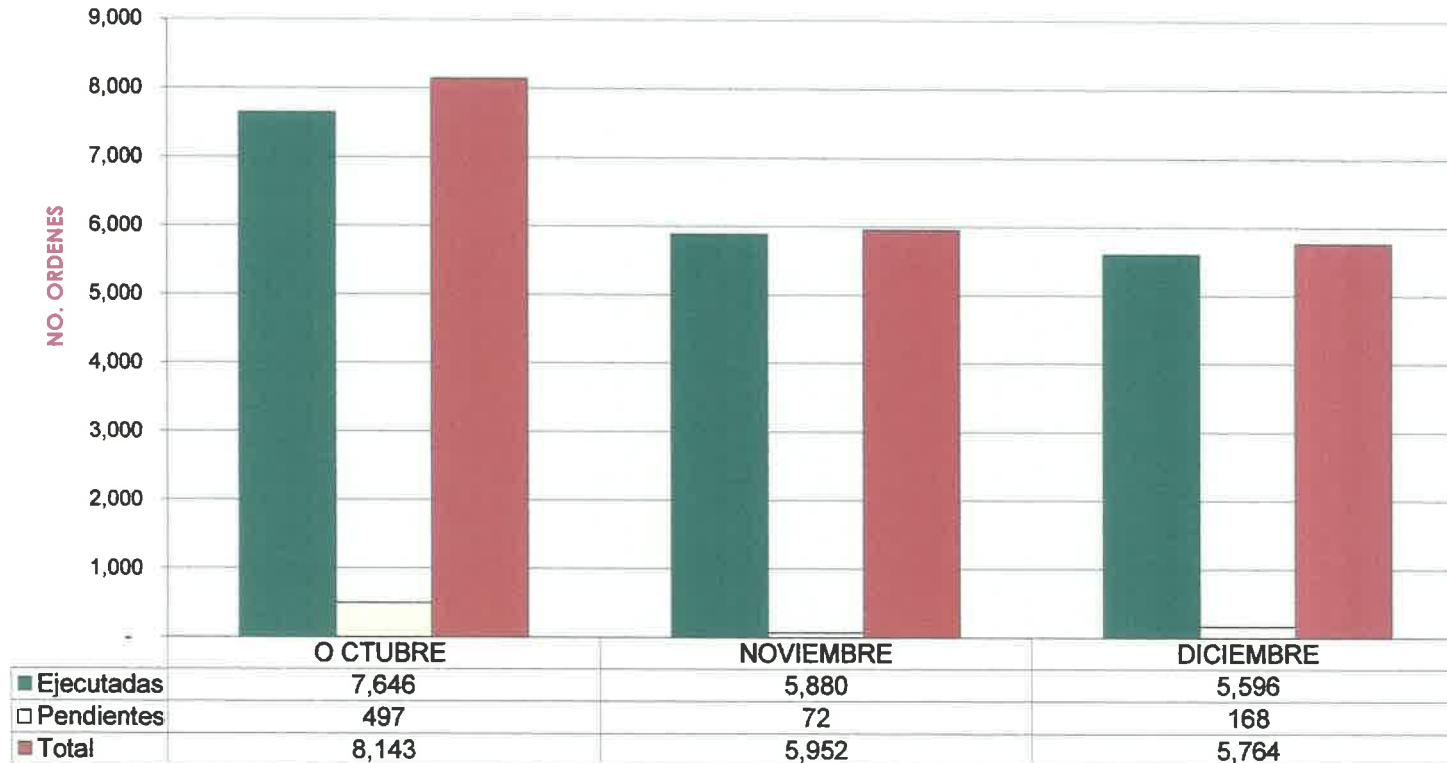


## SALDO DE CARTERA VENCIDA

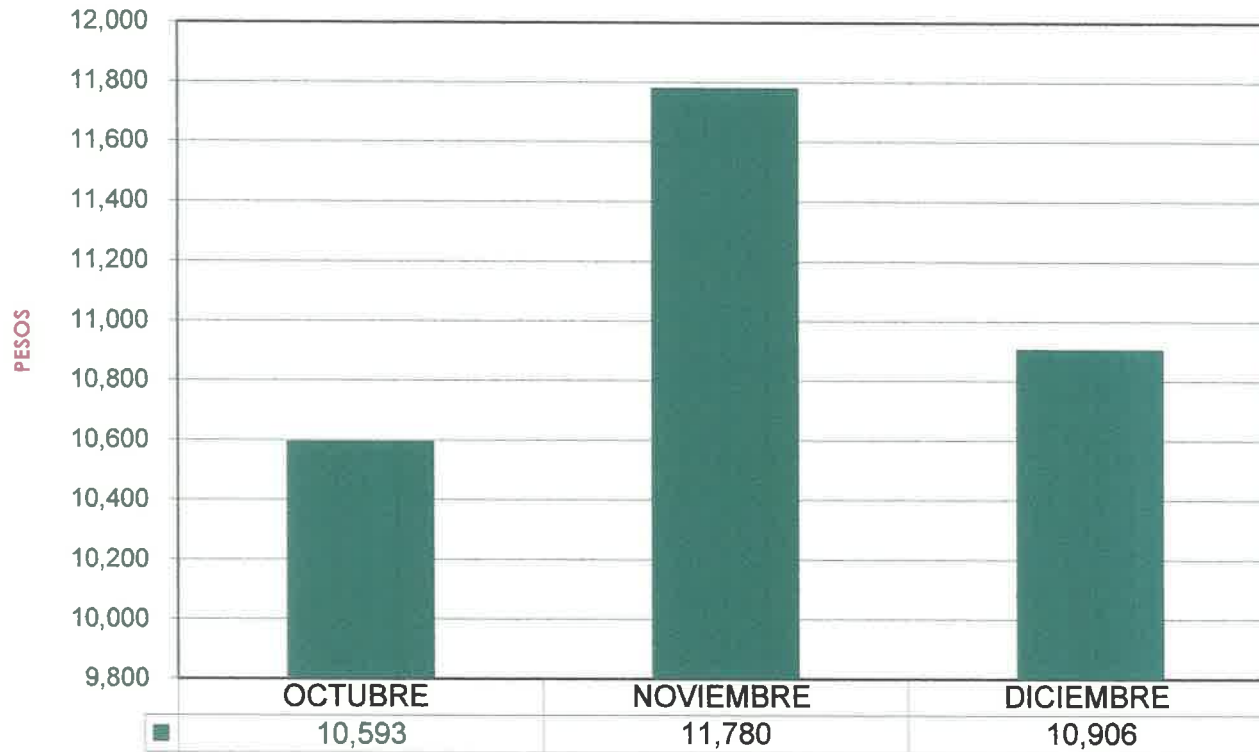


Esta grafica no incluye en sus importes, todos los cargos accesorios originados por morosidad. Porcentaje trimestral de cartera vencida 4%.

**SOLICITUDES DE ATENCION AL USUARIO**



INGRESO POR TOMAS COMUNITARIAS



Para el Servicio de Toma Comunitaria,  
Existen 10 tomas para todas la Zonas  
De este servicio se abastecen  
aproximadamente 205 lotes.



# GERENCIA Agua Potable

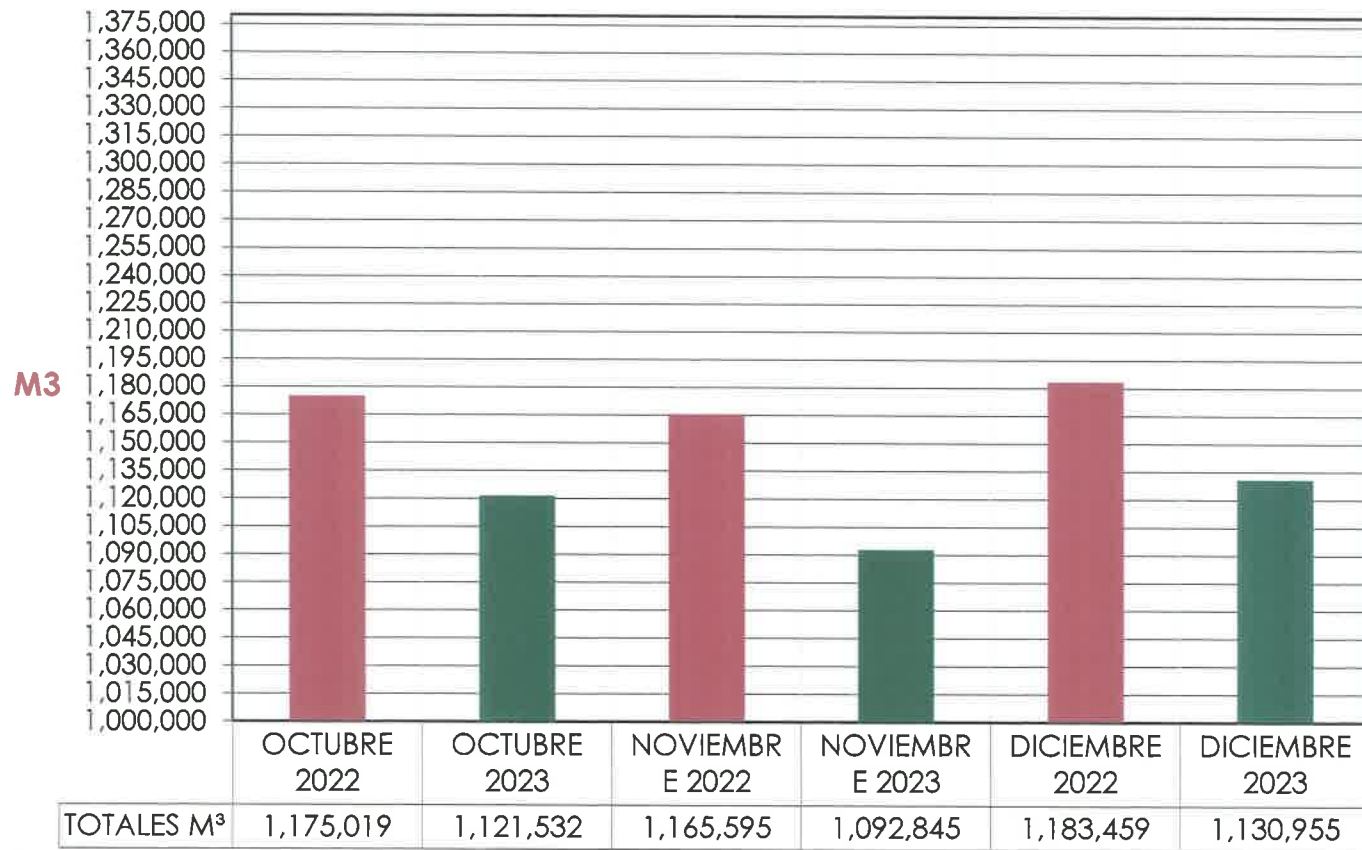
INFORME TRIMESTRAL

OCTUBRE - DICIEMBRE 2023



## GERENCIA DE AGUA POTABLE INFORME TRIMESTRAL JULIO - SEPTIEMBRE DE 2023

### COMPARATIVA DE VOLUMEN PRODUCIDO EN M<sup>3</sup> EN EL TRIMESTRE JULIO - SEPTIEMBRE DEL 2022 Y 2023



**GERENCIA DE AGUA POTABLE  
INFORME TRIMESTRAL  
OCTUBRE - DICIEMBRE DE 2023**

MES	REPORTES PENDIENTES	NUMERO DE FUGAS ATENDIDAS			CAMBIO DE TOMAS	INTERCONEXION DE LINEA	AMPLIACION DE REDES (MTS)
		CUADRO DE MEDICIÓN	TOMA	RED PRINCIPAL			
OCTUBRE	0	277	113	29	0	0	76
NOVIEMBRE	0	338	130	20	55	1	753
DICIEMBRE	0	243	104	28	0	0	78
<b>TOTALES</b>	<b>0</b>	<b>858</b>	<b>347</b>	<b>77</b>	<b>55</b>	<b>1</b>	<b>907</b>

**GERENCIA DE AGUA POTABLE  
INFORME TRIMESTRAL  
OCTUBRE - DICIEMBRE DE 2023**

**AMPLIACIÓN DE LINEAS DE AGUA POTABLES**

No.	UBICACIÓN	TRAMO	LONG. MTS.	DIAM. "	PROF. ML	CONCRETO M3	FECHA PROGRAMADA	EJECUCIÓN	
								FECHA INICIO	FECHA TERM.
1	Bulevard Las Reynas. Col. Las reynas		38.00	3"	1.00	N/A	17/10/2023	17-oct-23	17-oct-23
2	Manglar. Col. Ampl. Francisco Villa		38.00	3"	1.00	N/A	18/10/2023	18-oct-23	18-oct-23
3	Av Cazadora Sur #1500 Ejdo San Juan de Razos		48.00	3"	1.00	N/A	09/11/2023	09-nov-23	09-nov-23
4	Av. Las Flores/Campos Elíceos y Hortalizas		102.00	3"	1.00	59.50	15/11/2023	15-nov-23	15-nov-23
5	Av. Las Flores/Campos Elíceos y Hortalizas		120.00	3"	1.00		16/11/2023	16-nov-23	16-nov-23
6	Av. Las Flores/Campos Elíceos y Hortalizas		115.00	3"	1.00		17/11/2023	17-nov-23	17-nov-23
7	Av. Las Flores/Campos Elíceos y Hortalizas		108.00	3"	1.00		21/11/2023	21-nov-23	21-nov-23
8	Av. Las Flores/Campos Elíceos y Hortalizas		108.00	3"	1.00		22/11/2023	22-nov-23	22-nov-23
9	Av. Las Flores/Campos Elíceos y Hortalizas		96.00	3"	1.00		23/11/2023	23-nov-23	23-nov-23
10	Av. Las Flores/Campos Elíceos y Hortalizas		56.00	3"	1.00		24/11/2023	24-nov-23	24-nov-23
11	Av. Veracruz esq. Francisco Cano		76.00	2½"	1.00	8.00	08/12/2023	08-dic-23	08-dic-23

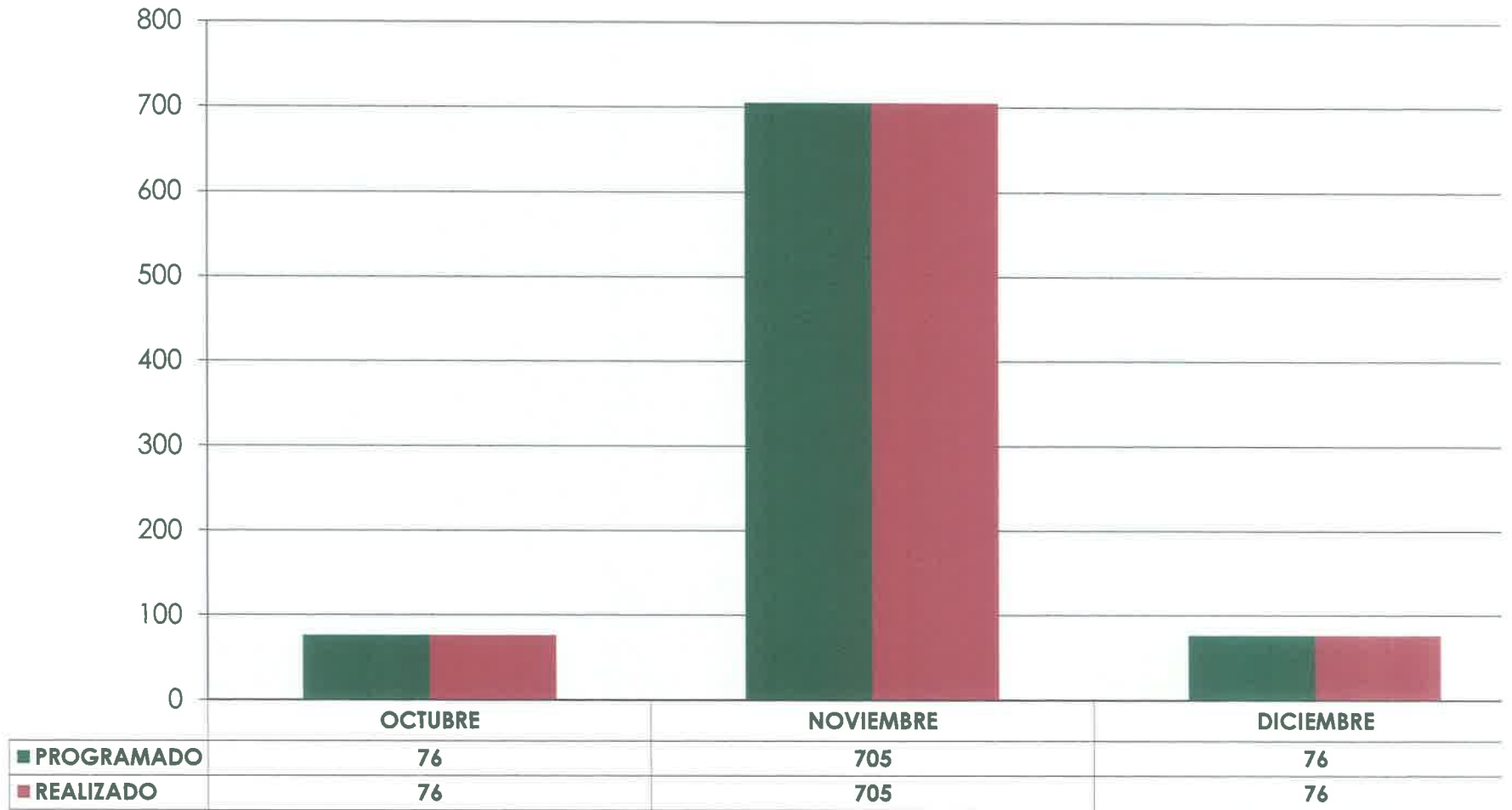
905

- Ampliaciones de línea de agua potable
- Rehabilitaciones de línea de agua potable

\* Pendiente a realizar

**GERENCIA DE AGUA POTABLE  
INFORME TRIMESTRAL  
OCTUBRE - DICIEMBRE DE 2023**

**AMPLIACION DE REDES DE AGUA POTABLE EN LOS MESES DE OCTUBRE - DICIEMBRE DEL 2023**



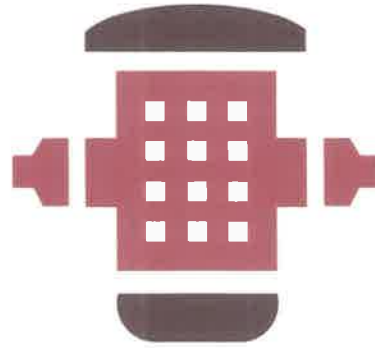
	OCTUBRE	NOVIEMBRE	DICIEMBRE
<b>PROGRAMADO</b>	76	705	76
<b>REALIZADO</b>	76	705	76



**GERENCIA DE AGUA POTABLE  
INFORME TRIMESTRAL  
OCTUBRE - DICIEMBRE DE 2023**

**REPOSICIÓN DE PAVIMENTOS REALIZADOS POR AMPLIACIONES Y REHABILITACIONES DE REDES  
DE AGUA POTABLE DE OCTUBRE - DICIEMBRE 2023**

PARTIDA	CONCEPTO	UNIDAD	CANTIDAD	P.UNITARIO INC. I.V.A	IMPORTE PESOS	FECHA	UTILIZAR EN LUGAR
1	Concreto de F'c=250 kg/cm2 Agregado máximo 3/4"	M³	67.50	1,958.35	\$ 132,188.63	15/11/2023 AL 08/12/2023	REHABILITACION COLONIA PRADERAS DEL SOL  AMPLIACION CALLE VERACRUZ ESQUINA FRANCISCO CANO
<b>TOTAL</b>			<b>67.50</b>		<b>\$ 132,188.63</b>		



# GERENCIA Alcantarillado

INFORME TRIMESTRAL

OCTUBRE – DICIEMBRE 2023



Naranjos # 101 Col. Bellavista  
C.P. 36730  
Tel. 464 6480207

# GERENCIA ALCANTARILLADO INFORME TRIMESTRAL OCTUBRE - DICIEMBRE DE 2023

## LINEAS DE ALCANTARILLADO REPARADAS CON RECURSOS PROPIOS

No.	UBICACION	TRAMO	LONG. MTS.	DIAM. "	PROF. ML	CONCRETO M3	FECHA INICIO	FECHA TERM.
1	RIO LERMA	Juarez y Revolucion	57.00	15	4.08	25.50	02-oct-23	12-oct-23
2	XOLOTL	Netzahualcoyotl y Netzahualpilli	45.70	10	2.10	21.61	03-oct-23	11-oct-23
3	TRA PRIV. APASEO	Esq. Apaseo	103.20	10	2.10	24.00	17-oct-23	31-oct-23
4	AMADO NERVO	Primitivo Soto y Netzahualpilli	112.80	10	1.67	25.82	18-oct-23	31-oct-23
5	AMADO NERVO 2DA PARTE	Netzahualpilli y Netzahualcoyotl	114.2	10	1.78	40	07-nov-23	29-nov-23
6	DEL ROSARIO	Sor Juana Ines de la Cruz y San Joaquin	77.83	10	1.61	0.76	23-nov-23	30-nov-23
7	OCTUBRE	Martes y Lunes	100.80	10	1.82		05-dic-23	22-dic-23
8	CALLE 7	ESQ. CALLE B	2.80	10	1.00	0.85	11-dic-23	11-dic-23
9	JESÚS ESPINOZA	Xolotl y Arnulfo Delgado	97.60	10	2.15		08-dic-23	29-dic-23
<b>Total</b>			<b>711.93</b>					

## AMPLIACION DE LINEAS DE ALCANTARILLADO

No.	UBICACION	TRAMO	LONG. MTS.	DIAM. "	PROF. ML	CONCRETO M3	FECHA INICIO	FECHA TERM.
1	VERACRUZ	Faja de Oro y Francisco Cano	24.40	10	1.48	4.63	21-dic-23	22-dic-23
2	CAZADORA	Gimnasio Hooligans	18.30	10	1.68		28-dic-23	29-dic-23
<b>Total</b>			<b>42.70</b>					

- Obra terminada
- Obra en proceso
- Obra en contratada
- Pendiente reposicion de pavimento

## GERENCIA DE ALCANTARILLADO INFORME TRIMESTRAL OCTUBRE - DICIEMBRE DE 2023

MES	DIRNAME EMPAQU		EMPRESAS									REPARACION DE					FABRICACION DE				NOV LUBO TID	INSTA DEE RUTVA	CANCE LACION DE	RECONEX TIONES DE	REPARO DE	REPARAC DE DESCARGA	CONCRETO EN BARRIL DE LINEA	ARRABO EN BARRIL DE LINEA	AMPS EN	REMA DESC RIVVA	CONCRETO EN AMP DE LINEA	AMATED EN AMP DE LINEA		
	REF NO	DES CARGA	REVISION (ORDEN)	LINEA (DEPORTE)	LINEA GENE RAL	POZO DE VIA	BOCA DE JON MENA	POZO DE MENA	BOCA DE JON MENA	BOCA DE JON MENA	BOCA DE JON MENA	BOCA DE JON MENA	BOCA DE JON MENA	BOCA DE JON MENA	BOCA DE JON MENA	BOCA DE JON MENA	BOCA DE JON MENA	BOCA DE JON MENA	BOCA DE JON MENA	BOCA DE JON MENA													BOCA DE JON MENA	BOCA DE JON MENA
OCTUBRE	3	9	57	97	44,573	831	664	4	0	69	0	15	5	8	136.79	0	0	2	6	0	18	21	0	318.70	27.00	55.92	0.00	0.00	0.00	0.00	0.00	0.00	0.00	0.00
NOVIEMBRE	2	8	62	136	30,067	580	612	10	0	70	0	6	1	3	40.04	0	0	0	0	0	8	3	0	192.03	48.00	41.00	0.00	0.00	0.00	0.00	0.00	0.00	0.00	0.00
DICIEMBRE	1	6	77	132	20,025	388	397	12	0	20	0	9	2	1	83.53	0	0	2	2	0	14	0	0	201.20	17.00	41.61	0.00	42.70	2.00	4.63	0.00	0.00	0.00	0.00
<b>TOTALES</b>	<b>6</b>	<b>23</b>	<b>196</b>	<b>365</b>	<b>94,665</b>	<b>1,799</b>	<b>1,673</b>	<b>26</b>	<b>0</b>	<b>159</b>	<b>0</b>	<b>30</b>	<b>8</b>	<b>12</b>	<b>260.36</b>	<b>0</b>	<b>0</b>	<b>4</b>	<b>8</b>	<b>0</b>	<b>40</b>	<b>24</b>	<b>0</b>	<b>711.93</b>	<b>92.00</b>	<b>138.54</b>	<b>0.00</b>	<b>42.70</b>	<b>2.00</b>	<b>4.63</b>	<b>0.00</b>	<b>0.00</b>	<b>0.00</b>	

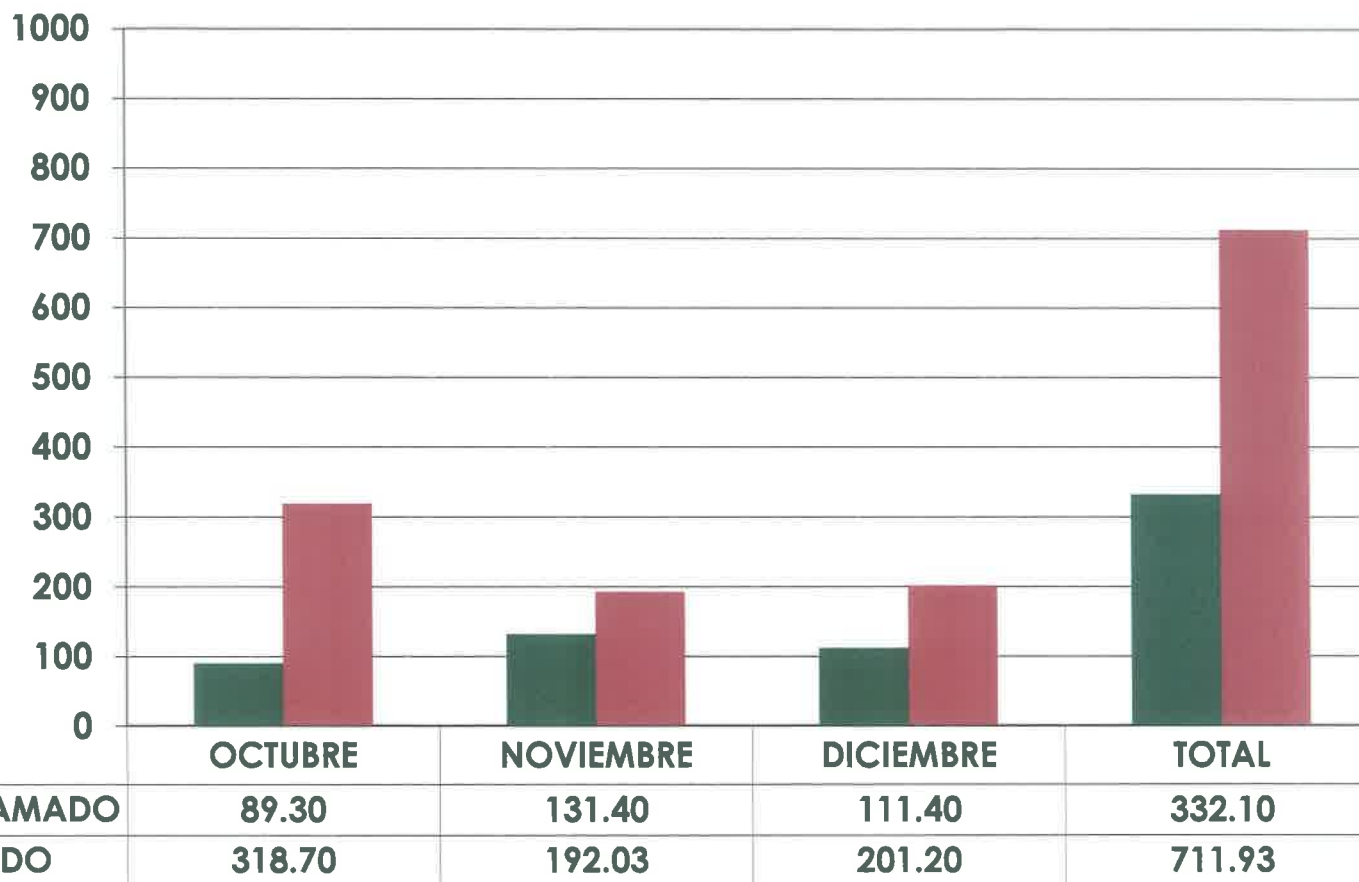


Naranjos # 101 Col. Bellavista  
C.P. 36730  
Tel. 464 6480207



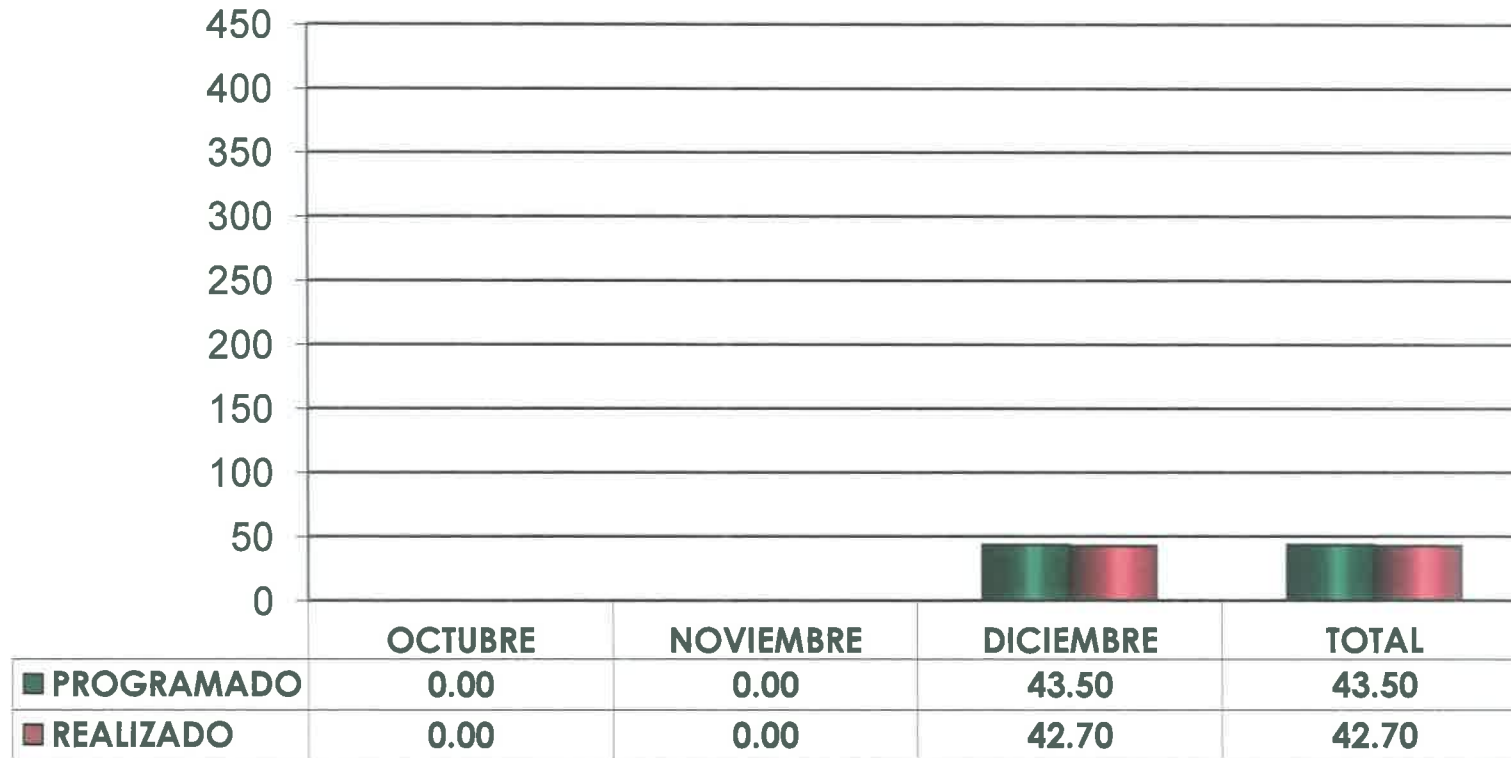
## GERENCIA ALCANTARILLADO INFORME TRIMESTRAL OCTUBRE- DICIEMBRE DE 2023

### REHABILITACION DE REDES DE ALCANTARILLADO



## GERENCIA ALCANTARILLADO INFORME TRIMESTRAL OCTUBRE - DICIEMBRE DE 2023

### AMPLIACION DE REDES DE ALCANTARILLADO



# GERENCIA ALCANTARILLADO INFORME TRIMESTRAL OCTUBRE - DICIEMBRE DE 2023

## REPOSICION DE PAVIMENTOS REALIZADOS POR REPARACIONES DE ALCANTARILLADO

PARTIDA	CONCEPTO	UNIDAD	CANTIDAD	P.UNITARIO INC. I.V.A	IMPORTE PESOS	FECHA	UTILIZAR EN LUGAR
1	Concreto de F'c=250 kg/cm2 Agregado máximo 3/4"	m3	21.61	2,273.60	49,132.50	12-oct-23	<b>XOLOTL</b>
						13-oct-23	Netzahualpilli y Netzahualcoyotl
2	Concreto de F'c=250 kg/cm2 Agregado máximo 3/4"	m3	25.50	2,273.60	57,976.80	16-oct-23	<b>RIO LERMA</b>
						17-oct-23	Juarez y Andador Revolucion
3	Concreto de F'c=250 kg/cm2 Agregado máximo 3/4"	m3	8.82	2,273.60	20,053.15	27-oct-23	<b>AMADO NERVO</b> Primitivo Soto y Netzahualpilli
4	Concreto de F'c=250 kg/cm2 Agregado máximo 3/4"	m3	17.00	2,273.60	38,651.20	06-nov-23	<b>AMADO NERVO</b>
						10-nov-23	Primitivo Soto y Netzahualpilli
5	Concreto de F'c=250 kg/cm2 Agregado máximo 3/4"	m3	24.00	2,273.60	54,566.40	22-nov-23	<b>1RA.PRIV. APASEO</b> Esq. Apaseo
6	Concreto de F'c=250 kg/cm2 Agregado máximo 3/4"	m3	40.00	2,273.60	90,944.00	01-dic-23	<b>AMADO NERVO 2da. Parte</b>
						06-dic-23	Netzahualcoyotl y Netzahualpilli
7	Concreto de F'c=250 kg/cm2 Agregado máximo 3/4"	m3	0.76	2,273.60	1,727.94	04-dic-23	<b>DEL ROSARIO</b> Sor Juana Ines de la Cruz y San Joaquin
8	Concreto de F'c=250 kg/cm2 Agregado máximo 3/4"	m3	0.85	2,273.60	1,932.56	13-dic-23	<b>CALLE 7</b> ESQ. CalleB
9	Concreto de F'c=250 kg/cm2 Agregado máximo 3/4"	m3	4.63	2,273.60	10,526.77	28-dic-23	<b>VERACRUZ</b>
						29-dic-23	Faja de oro y Francisco Cano
<b>TOTAL</b>			<b>143.17</b>		<b>\$ 325,511.31</b>		



Naranjos # 101 Col. Bellavista  
C.F. 36730  
Tel. 464 6480207





# GERENCIA Ingeniería y Proyectos

INFORME TRIMESTRAL

OCTUBRE – DICIEMBRE 2023

**GERENCIA DE INGENIERÍA Y PROYECTOS  
INFORME TRIMESTRAL  
OCTUBRE-NOVIEMBRE-DICIEMBRE**

PRESUPUESTO-ANTEPRESUPUESTOS	MONTO	TERMINADOS	TRAMITADOS
AMPLIACIÓN DE AGUA POTABLE Y DRENAJE SANITARIO EN CALLE DEL SALVADOR No. 406, COL. ALBINO GARCÍA	106,534.81	Si	Si
AMPLIACIÓN DE AGUA POTABLE Y DRENAJE SANITARIO EN CALLE ALTAVISTA No. 817, 716, 714, 117 Y 116 DE LA COLONIA LINDA VISTA	122,237.02	Si	Si

SUPERVISIÓN	INFRAESTRUCTURA	ALCANCE	RESULTADO
Fraccionamiento Barlovento I	Cárcamo pluvial	Construcción	En proceso
	Equipamiento cárcamo pluvial	Construcción	En proceso
Las Glorias	Equipamiento pozo	Construcción	En proceso modificación al convenio
	Tanque elevado	Construcción	En proceso modificación al convenio
Fraccionamiento las misiones	Red Agua Potable	Construcción	sin avance de obra
	Red Drenaje Sanitario	Construcción	sin avance de obra
	Red Drenaje Pluvial	Construcción	sin avance de obra
	Pozo	Construcción	actualización por reubicación de pozo
	Equipamiento pozo	Construcción	sin proyecto validado
	PTAR	Construcción	replanteo a modulos provisionales
	equipamiento de ptar	Construcción	replanteo a modulos provisionales
Fraccionamiento rincon campestre 2da etapa	Red Agua Potable	Construcción	Terminado sin entregar
	Red Drenaje Sanitario	Construcción	Terminado sin entregar
	Red Drenaje Pluvial	Construcción	Terminado sin entregar
	Cárcamo pluvial	Construcción	Terminado sin entregar
	Equipamiento cárcamo pluvial	Construcción	Terminado sin entregar
Fraccionamiento Residencial Sonterra	Red Agua Potable	Construcción	sin avance de obra
	Red Drenaje Sanitario	Construcción	sin avance de obra
	Red Drenaje Pluvial	Construcción	sin avance de obra
	PTAR	Construcción	sin proyecto validado
	equipamiento PTAR	Construcción	sin proyecto validado
	Cárcamo pluvial	Construcción	sin proyecto validado
	Eq. cárcamo pluvial	Construcción	sin proyecto validado
Fraccionamiento Barlovento II	Red Agua Potable	Construcción	sin avance de obra
	Red Drenaje Sanitario	Construcción	sin avance de obra
	Red Drenaje Pluvial	Construcción	sin avance de obra
	Pozo	Construcción	fallido mala calidad de agua
	Equipamiento pozo	Construcción	sin proyecto validado
	PTAR	conexión	se conectara a barlovento 1
	tanque elevado	Construcción	sin proyecto validado
	Cárcamo pluvial	conexión	se conectara a barlovento 1

**GERENCIA DE INGENIERÍA Y PROYECTOS  
INFORME TRIMESTRAL  
OCTUBRE-NOVIEMBRE-DICIEMBRE**

Fraccionamiento La Pradera/prados verdes	Equipamiento cárcamo pluvial	Construcción	Pendiente acta entrega recepción
Fraccionamiento Arboledas Ciudad Bajío 2	Red Agua Potable	Construcción	Por iniciar
2a etapa de 4 (Etapa 2)	Red Drenaje Sanitario	Construcción	Por iniciar
	Red Drenaje Pluvial	Construcción	Por iniciar
1a etapa de 4 (Etapa 1)	PTAR	Construcción	terminado sin entregar
	equipamiento PTAR	Construcción	En proceso
	Cárcamo pluvial	Construcción	terminado sin entregar
	Equipamiento cárcamo pluvial	Construcción	En proceso
Fraccionamiento Ancona	Red Agua Potable	Construcción	En proceso
2a etapa de 6 (Etapa 2)	Red Drenaje Sanitario	Construcción	En proceso
	Red Drenaje Pluvial	Construcción	En proceso
1a etapa de 6 (Etapa 1)	Cárcamo pluvial	Construcción	Terminado sin entregar
	Equipamiento cárcamo pluvial	Construcción	En proceso
Bajío industrial park	Pozo	Construcción	terminado
	Equipamiento pozo	Construcción	terminado
	PTAR	Construcción	responsabilidad del fraccionador
	equipamiento PTAR	Construcción	responsabilidad del fraccionador
	Cárcamo pluvial	Construcción	responsabilidad del fraccionador
	Equipamiento cárcamo pluvial	Construcción	responsabilidad del fraccionador
Fraccionamiento Ixaya	Red Agua Potable	Construcción	Terminado sin entregar
	Red Drenaje Sanitario	Construcción	Terminado sin entregar
	Red Drenaje Pluvial	Construcción	Terminado sin entregar
Fraccionamiento lindavista	Red Agua Potable	Construcción	Recibido
	Red Drenaje Sanitario	Construcción	Recibido
	Red Drenaje Pluvial	Construcción	Recibido
Fraccionamiento Villa Diamante	Agua Potable	Construcción	En proceso de Entrega
Etapa 2	Drenaje Sanitario	Construcción	En proceso de Entrega
	Drenaje Pluvial	Construcción	En proceso de Entrega
El Monte (Bougambileas)	Agua Potable	Construcción	En Proceso
	Drenaje Sanitario	Construcción	En Proceso
	Drenaje Pluvial	Construcción	En Proceso
Macrolote comercial las glorias ( via alta )	Equipamiento de carcamo	Construcción	En proceso de Entrega
Clinica Campos eliseos # 408 ( 8 consultorios )	Agua Potable	Construcción	En proceso
	Drenaje Sanitario	Construcción	En proceso
	Drenaje Pluvial	Construcción	En proceso

**GERENCIA DE INGENIERÍA Y PROYECTOS  
INFORME TRIMESTRAL  
OCTUBRE-NOVIEMBRE-DICIEMBRE**

Edificio Tierra Blanca # 311	Agua Potable	Construcción	En proceso
	Drenaje Sanitario	Construcción	En proceso
	Drenaje Pluvial	Construcción	En proceso
Desarrollo comercial san antonio ( calle san antonio # 205	Agua Potable	Construcción	En proceso
	Drenaje Sanitario	Construcción	En proceso
	Drenaje Pluvial	Construcción	En proceso
Javier Burgos # 308 ( 5 unidades privativas )	Agua Potable	Construcción	En proceso
	Drenaje Sanitario	Construcción	En proceso
	Drenaje Pluvial	Construcción	En proceso
Toscano residencial	Agua Potable	Construcción	sin inicio de obra
	Drenaje Sanitario	Construcción	sin inicio de obra
	Drenaje Pluvial	Construcción	sin inicio de obra
Fraccionamiento Bicentenario	Agua Potable	Construcción	En proceso
	Drenaje Sanitario	Construcción	En proceso
	Drenaje Pluvial	Construcción	En proceso
Victorias Residencial	Agua Potable	Construcción	En proceso
	Drenaje Sanitario	Construcción	En proceso
	Drenaje Pluvial	Construcción	En proceso
Vitalia Spazio	Agua Potable	Construcción	sin inicio de obra
	Drenaje Sanitario	Construcción	sin inicio de obra
	Drenaje Pluvial	Construcción	sin inicio de obra
<b>OBRAS PUBLICAS</b>			
Río Temascatio	Agua Potable	Construcción	Terminado/ Sin entregar
	Drenaje Sanitario	Construcción	Terminado/ Sin entregar
	Drenaje Pluvial	Construcción	Terminado/ Sin entregar
El Santuario	Agua Potable	Construcción	Terminado/ Sin entregar
	Drenaje Sanitario	Construcción	Terminado/ Sin entregar
	Drenaje Pluvial	Construcción	Terminado/ Sin entregar
San Bernardo	Agua Potable	Construcción	Terminado/ Sin entregar
	Drenaje Sanitario	Construcción	Terminado/ Sin entregar
	Drenaje Pluvial	Construcción	Terminado/ Sin entregar
Fraccionamiento Praderas del Sol (Convenio)	Drenaje Sanitario	Construcción	Terminado/ Sin entregar
	Drenaje Pluvial	Construcción	Terminado/ Sin entregar
	Agua Potable	Construcción	Terminado/ Sin entregar
Calle Matamoros (Convenio)	Drenaje Sanitario	Construcción	Terminado/ Sin entregar
	Drenaje Pluvial	Construcción	Terminado/ Sin entregar
	Agua Potable	Construcción	Terminado/ Sin entregar
Sector D (Convenio)	Agua Potable	Construcción	Terminado/ Sin entregar
	Drenaje Sanitario	Construcción	Terminado/ Sin entregar
	Drenaje Pluvial	Construcción	Terminado/ Sin entregar
Calle Junio	Agua Potable	Construcción	Terminado/ Sin entregar
	Drenaje Sanitario	Construcción	Terminado/ Sin entregar
	Drenaje Pluvial	Construcción	Terminado/ Sin entregar
Modesto Cortes	Agua Potable	Construcción	Terminado/ Sin entregar
	Drenaje Sanitario	Construcción	Terminado/ Sin entregar
	Drenaje Pluvial	Construcción	Terminado/ Sin entregar
Obregón Sur (cruce de puente sobre río Lerma)	Agua Potable	Construcción	Terminado/ Sin entregar

**GERENCIA DE INGENIERÍA Y PROYECTOS**  
**INFORME TRIMESTRAL**  
**OCTUBRE-NOVIEMBRE-DICIEMBRE**

ACTUALIZACIÓN DEL CATASTRO	UNIDAD	CANTIDAD	DIÁMETRO
<b>ALCANTARILLADO SANITARIO</b>			
Salida de Fraccionamiento Cipreses	Pozos	5	
	ml	41.25	15" PAD
	ml	80.55	10" PAD
Morelos Frente al Imss	Pozos	4	
	ml	97.10	10" PAD
Calle Colombia/Salvador y Argentina	Pozos	2	
	ml	31.70	8" PAD
Calle Cazadora/F. de Oro y M. de Oca	Pozos	4	
	ml	69.20	10" PAD
Fraccionamiento Rinc. Campestre 2da. Etapa	Pozos	11	
	ml	496.90	10" PAD
	ml	92.35	12" PAD
<b>AGUA POTABLE</b>			
Sector D 4ta Etapa	Cruceros	104	
	ml	2270.90	2 1/2" PVC
	ml	1165.50	3" PVC
	ml	165.75	6" PVC
Fraccionamiento Rincon Campestre 2da. Etapa	Cruceros	13	
	ml	205.30	2 1/2" PVC
	ml	811.85	3" PVC
	ml	163.00	4" PVC
Circuito Cipres de Cilos	Cruceros	1	
	ml	249.55	2 1/2" PVC
Colonia Tamaulipas 2da. Etapa	Cruceros	28	
	ml	1548.05	3" PVC
	ml	283.55	4" PVC
<b>DRENAJE PLUVIAL</b>			
Salida de Fraccionamiento Cipreses	Pozos	8	
	ml	76.80	24" PAD
	ml	60.35	42" PAD
	ml	183.30	48" PAD