

**COMITÉ MUNICIPAL DE AGUA POTABLE Y
ALCANTARILLADO DE SALAMANCA, GTO.**



CMAPAS

INFORME TRIMESTRAL

OCTUBRE - DICIEMBRE 2019

**C.P.C.MARÍA DE LOURDES MARTÍNEZ
CARBAJAL
TESORERO DEL CONSEJO**



COMITÉ MUNICIPAL DE AGUA POTABLE Y ALCANTARILLADO DE SALAMANCA, GTO.
Estado de Situación Financiera
AL 31 DE DICIEMBRE DE 2019

	2019	2018	PASIVO	2019	2018
ACTIVO					
Activo Circulante			Activo Circulante		
Efectivo y Equivalentes	160,498,641.39	125,231,247.61	Cuentas por Pagar a Corto Plazo	9,370,877.70	12,076,897.45
Derechos a Recibir Efectivo o Equivalentes	12,737,024.92	12,346,261.17	Documentos por Pagar a Corto Plazo	0.00	0.00
Derechos a Recibir Bienes o Servicios	8,767,071.69	6,056,989.31	Porción a Corto Plazo de la Deuda Pública a Largo Plazo	0.20	0.20
Inventarios	0.00	0.00	Títulos y Valores a Corto Plazo	0.00	0.00
Almacenes	8,542,569.65	8,409,205.76	Pasivos Diferidos a Corto Plazo	0.00	0.00
Estimación por Pérdida o Deterioro de Activos Circulantes	0.00	0.00	Fondos y Bienes de Terceros en Garantía y/o Administración a Corto Plazo	0.00	0.00
Otros Activos Circulantes	0.00	0.00	Provisiones a Corto Plazo	6,469,277.93	6,873,854.14
Total de Activo Circulante	190,545,307.65	152,043,703.85	Otros Pasivos a Corto Plazo	0.00	0.00
Activo No Circulante			Total de Pasivo Circulante	15,840,155.83	18,950,751.79
Inversiones Financieras a Largo Plazo	0.00	0.00	Pasivo No Circulante		
Derechos a Recibir Efectivo o Equivalentes a Largo Plazo	12,929,821.43	21,220,794.89	Cuentas por Pagar a Largo Plazo	0.00	0.00
Bienes Inmuebles, Infraestructura y Construcciones en Proceso	362,089,704.70	372,663,008.94	Documentos por Pagar a Largo Plazo	0.00	0.00
Bienes Muebles	49,893,811.12	106,691,332.49	Deuda Pública a Largo Plazo	8,440,889.01	9,703,193.01
Activos Intangibles	4,157,138.06	4,071,570.12	Pasivos Diferidos a Largo Plazo	0.00	0.00
Depreciación, Deterioro y Amortización Acumulada de Bienes	-77,983,106.19	-167,830,483.41	Fondos y Bienes de Terceros en Garantía y/o en Administración	0.00	0.00
Activos Diferidos	337,389.29	332,102.45	Provisiones a Largo Plazo	0.00	0.00
Estimación por Pérdida o Deterioro de Activos no Circulantes	0.00	0.00	Total de Pasivo No Circulante	8,440,889.01	9,703,193.01
Otros Activos no Circulantes	0	0.00	Total del Pasivo	24,281,044.84	28,653,944.80
Total de Activo No Circulante	351,224,738.41	337,148,325.48	HACIENDA PÚBLICA/PATRIMONIO		
Total Activo	541,770,046.06	489,192,029.33	Hacienda Pública/Patrimonio Contribuido	276,268,155.70	241,847,860.28
			Aportaciones	275,141,859.59	241,079,661.87
			Donaciones de Capital	1,126,296.11	768,198.41
			Actualización de la Hacienda Pública/Patrimonio	0.00	0.00
			Hacienda Pública/Patrimonio Generado	241,220,845.52	218,690,224.25
			Resultados del Ejercicio (Ahorro/ Desahorro)	31,632,268.82	-10,242,505.60
			Resultados de Ejercicios Anteriores	209,583,102.70	228,927,255.85
			Revalúos	5,474.00	5,474.00
			Reservas	0.00	0.00
			Rectificaciones de Resultados de Ejercicios Anteriores	0.00	0.00
			Exceso o Insuficiencia en la Actualización de la Hacienda Pública/ Patrimonio	0.00	0.00
			Resultado por Posición Monetaria	0.00	0.00
			Resultado por Tenencia de Activos no Monetarios	0.00	0.00
			Total Hacienda Pública/Patrimonio	517,489,001.22	460,538,084.53
			Total del Pasivo y Hacienda Pública/Patrimonio	541,770,046.06	489,192,029.33

Bajo protesta de decir verdad declaramos que los Estados Financieros y sus notas, son razonablemente correctos y son responsabilidad del emisor.

Mrs. Guadalupe

C.P. FRANCISCO JAVIER PINO GONZALEZ
PRESIDENTE DEL CONSEJO DIRECTIVO

C.P.C. MARIA DE LOURDES MARTINEZ CARBAJAL
TESORERA DEL CONSEJO DIRECTIVO



COMITE MUNICIPAL DE AGUA POTABLE Y ALCANTARILLADO DE SALAMANCA, GTO.

Estado de Actividades

Del 01 DE ENERO AL 31 DE DICIEMBRE DE 2019

	<u>2019</u>	<u>2018</u>
INGRESOS Y OTROS BENEFICIOS		
Ingresos de Gestión	202,939,538.13	191,369,081.56
Impuestos	0.00	0.00
Cuotas y Aportaciones de Seguridad Social	0.00	0.00
Contribuciones de Mejoras	0.00	0.00
Derechos	0.00	0.00
Productos	0.00	7,875,737.55
Aprovechamientos	0.00	418,604.57
Ingresos por Venta de Bienes y Prestación de Servicios	202,939,538.13	183,074,739.44
Participaciones, Aportaciones, Convenios, Incentivos Derivados de la Colaboración Fiscal, Fondos Distintos de Aportaciones, Transferencias, Asignaciones, Subsidios y Subvenciones, y Pensiones y Jubilaciones	2,674,597.96	2,781,876.08
Participaciones, Aportaciones, Convenios, Incentivos Derivados de la Colaboración Fiscal y Fondos Distintos de Aportaciones	2,674,597.96	2,781,876.08
Transferencias, Asignaciones, Subsidios y Subvenciones, y Pensiones y Jubilaciones	0.00	0.00
Otros Ingresos y Beneficios	9,521,743.27	0.00
Ingresos Financieros	0.00	0.00
Incremento por Variación de Inventarios	0.00	0.00
Disminución del Exceso de Estimaciones por Pérdida o Deterioro u Obsolescencia	0.00	0.00
Disminución del Exceso de Provisiones	0.00	0.00
Otros Ingresos y Beneficios Varios	9,521,743.27	0.00
Total de Ingresos y Otros Beneficios	215,135,879.36	194,150,957.64
GASTOS Y OTRAS PÉRDIDAS		
Gastos de Funcionamiento	148,077,734.88	157,761,184.63
Servicios Personales	74,473,915.14	67,432,589.91
Materiales y Suministros	15,940,537.72	25,705,821.73
Servicios Generales	57,663,282.02	64,622,772.99
Transferencias, Asignaciones, Subsidios y Otras Ayudas	0.00	1,326,074.12
Transferencias Internas y Asignaciones al Sector Público	0.00	0.00
Transferencias al Resto del Sector Público	0.00	0.00
Subsidios y Subvenciones	0.00	0.00
Ayudas Sociales	0.00	1,326,074.12
Pensionamientos y Jubilaciones	0.00	0.00
Transferencias a Fideicomisos, Mandatos y Contratos Análogos	0.00	0.00
Transferencias a la Seguridad Social	0.00	0.00
Donativos	0.00	0.00
Transferencias al Exterior	0.00	0.00
Participaciones y Aportaciones	0.00	0.00
Participaciones	0.00	0.00
Aportaciones	0.00	0.00
Convenios	0.00	0.00
Intereses, Comisiones y Otros Gastos de la Deuda Pública	911,839.82	1,499,811.75
Intereses de la Deuda Pública	911,839.82	1,499,811.75
Comisiones de la Deuda Pública	0.00	0.00
Gastos de la Deuda Pública	0.00	0.00
Costo por Coberturas	0.00	0.00
Apoyos Financieros	0.00	0.00
Otros Gastos y Pérdidas Extraordinarias	31,616,531.89	23,588,755.91
Estimaciones, Depreciaciones, Deterioros, Obsolescencia y Amortizaciones	31,616,502.81	23,588,638.78
Provisiones	0.00	0.00
Disminución de Inventarios	0.00	0.00
Aumento por Insuficiencia de Estimaciones por Pérdida o Deterioro u Obsolescencia	0.00	0.00
Aumento por Insuficiencia de Provisiones	0.00	0.00
Otros Gastos	29.08	117.13
Inversión Pública	2,897,503.95	20,484,061.06
Inversión Pública no Capitalizable	2,897,503.95	20,484,061.06
Total de Gastos y Otras Pérdidas	183,503,610.54	204,659,887.47
Resultados del Ejercicio (Ahorro/Desahorro)	31,632,268.82	-10,508,929.83

Bajo protesta de decir verdad declaramos que los Estados Financieros y sus notas, son razonablemente correctos y son responsabilidad del emisor.

C.P. FRANCISCO JAVIER JIMÉNEZ GONZÁLEZ
PRESIDENTE DEL CONSEJO DIRECTIVOC.P.C. MARÍA DE LOURDES MARTÍNEZ CARBAJAL
TESORERA DEL CONSEJO DIRECTIVO

COMITÉ MUNICIPAL DE AGUA POTABLE Y ALCANTARILLADO DE SALAMANCA, GTO.
INTEGRACION DE LA CUENTA DE BANCOS



NOMBRE DE LA CUENTA	SALDO AL 31 DE DICIEMBRE DE 2019
111300101 Banamex 692-4723	274,928.04
111300201 Bancomer 0443077527	676,624.42
111300301 Banco del Bajío 06845220201	643,352.93
111300302 Banco del Bajío 06845220202	3,896,712.01
111300312 Bajío Domiciliación 6572036	76,183.04
111300315 Bajío Línea de Crédito Pta de Tratamiento 6999494	1,110.68
111300322 Bajío 10232445 PROTAR	2,760.00
111300327 Bajío Fondo de Ahorro Consejo 12125571	19,150.47
111300338 CMAPAS Prima de Antigüedad Cta. 16075285	142,094.77
111300343 Bajío CEA-CMAPAS-URBANO-2017-091 Cta.19496413-010	759.74
111300345 CMAPAS-CEA SB1 Cta.21982897 Bajío	1,167.70
111300346 CMAPAS-CEA PB Cta.21983648 Bajío	1,447.70
111300347 CMAPAS-PRODI-2019-133 Cta.26151290	5,000.00
111300401 Banorte 102-980867	43,374.96
111300403 Banorte 0361936783	230,585.18
111300603 Santander 22-000 106988	8,450,490.60
111300701 Scotiabank 02300758817	1,697,772.58
111300801 Banca Afirme Ahorro 1461099778	46,095.72
111300802 Banca Afirme 146110053	5,495.00
1113 Bancos / Dependencias y otros	16,215,105.54
111400301 Banco del Bajío 01 Inversión	88,426,289.92
111400302 Banco del Bajío 02 Inversión	13,792,450.39
111400309 Bajío Domiciliación Inversión 6572036	14,551,048.31
111400310 Bajío PROSSANEAR cta. 6756 3730201 inversión	740,604.39
111400315 Bajío Línea de Crédito PTAR cta. 6999494 Inversión	0.05
111400322 Bajío 10232445 Protar Inversión	250,779.91
111400336 Bajío CMAPAS POZO PALO BLANCO Cta. 15023070 Inver	0.03
111400338 CMAPAS Prima de Antigüedad Inver. Cta.16075285	7,644,769.85
111400343 Bajío CEA-CMAPAS-URBANO-2017-091 Inver. Cta.19496	93,549.35
111400344 CMAPAS URBANO-2017-113 Inver. Cta.19773704	8,484.16
111400345 CMAPAS-CEA SB1 Cta.21982897 Bajío	4,534.82
111400346 CMAPAS-CEA PB Cta.21983648 Bajío	14,464.22
111400347 CMAPAS-PRODI-2019-133 Inv. Cta.26151290	82557.38
111400348 CMAPAS-URBANO-2019-187 Inver. Cta.27141886	2274339.71
111400603 Santander Cta. 22000 106988 Inversión	14,210,929.46
111400801 Banca Afirme 1461099778 Inversión	432,391.90
111400802 Banca Afirme 146110053 Inversión	1,610,842.00
1114 Inversiones Temporales(3 meses)	144,138,035.85
TOTAL	160,353,141.39

C.P. FRANCISCO JAVIER JIMENEZ GONZALEZ
PRESIDENTE DEL CONSEJO DIRECTIVO

C.P.C. MARIA DE LOURDES MARTINEZ CARBAJAL
TESORERO DEL CONSEJO DIRECTIVO

COMITÉ MUNICIPAL DE AGUA POTABLE Y ALCANTARILLADO DE SALAMANCA, GTO.
RELACION DE DEUDORES DIVERSOS AL 31 DE DICIEMBRE DE 2019



FRACCIONADORES

112200001	FRACC. EL PROGRESO	21,932.10
112200001	INTEGR. DE LÍNEA DE DRENAJE AL CMAP	1,684.10
112200001	LAS MISIONES	563,474.60
112200001	GRUPO ALDO PROMOTORA	938,956.90
		1,526,047.70

CONVENIOS ESTATALES-FEDERALES

112200001	COMISION ESTATAL DEL AGUA	644,640.29
		644,640.29

FACTURACION

112200002	Cuotas Vencidas	3.67
112300006	CxC Por Facturación	1,403,456.28
112500007	CxC Documentados	6,804,258.05
		8,207,718.00

FONDO FIJO CAJAS Y SUBSIDIO AL EMPLEO

112200004	Subsidio Semanal	1,479.29
112200005	Subsidio catorcenal	99.65
112500002	Fondo Fijo Cajas	305,314.00
		306,892.94

DERECHOS CNA

112200001	COMISION NACIONAL DEL AGUA	1,568,071.00
112900001	COMISION NACIONAL DEL AGUA	141,706.00
		1,709,777.00

EMPLEADOS

112300001	JUAN ANGEL JUAREZ MEDINA	2,235.73
	JOSE MARTIN REA GUAPO	7,200.00
	VICTOR DAVID VALDEZ BARRON	2,722.10
	AZUCENA YANET MOREWNO RAMIREZ	3,920.00
		16,077.83

PEMEX

112900001	PEMEX TRANSFORMACION INDUSTRIAL	285,069.08
112900001	GENERAL DE SEGUROS	553.10


		285,622.18
--	--	-------------------

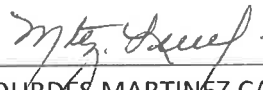
IMPUESTOS

112900008	IVA ACREDITABLE POR PAGAR	40,248.98
		40,248.98

PROVEEDORES/ CONTRATISTAS

113100001	LUIS JORGE GALLARDO MARTINEZ	717,500.00
113400001	CONSTRUCCION Y MANTENIMIENTO INDUSTRIAL	33,421.16
113400001	JOSE LUIS AYALA RAMIREZ	21,710.32
113400001	FELIPE CERVANTES PEREZ	670,017.05
	MAQUINARIA Y ASOCIADOS SA DE CV	536,781.32
	VICTOR MANUEL MARTINEZ AGUILAR	43,689.01
	URBANIZACIONES Y CONSTRUCCIONES	416,269.14
	NADIA SALINAS MORENO	481,965.41
	PEREZ SERRANO Y CONSTRUCCIONES	1,109,554.28
	GRUPO NORCEN, SA DE CV	4,504,106.09
	MILJIM CONSTRUCCIONES, SA. DE C.V.	232,057.91
		8,767,071.69
	TOTAL	21,504,096.61

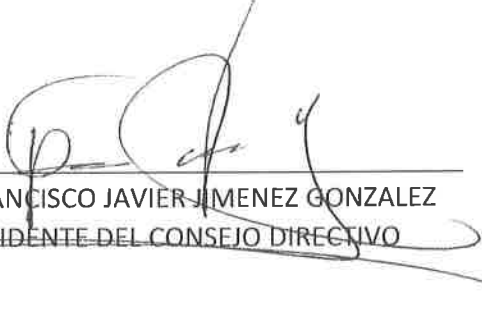

 C.P. FRANCISCO JAVIER JIMENEZ GONZALEZ
 PRESIDENTE DEL CONSEJO DIRECTIVO


 C.P.C. MARIA DE LOURDES MARTINEZ CARBAJAL
 TESORERO DEL CONSEJO DIRECTIVO

COMITÉ MUNICIPAL DE AGUA POTABLE Y ALCANTARILLADO DE SALAMANCA, GTO.
RELACION DE DEPOSITOS EN GARANTIA AL 31 DE DICIEMBRE DE 2019



CONCEPTO	IMPORTE
127900001 Dep. Gar. C.F.E	332,969.29
127900004 Dep. Gar. Marcozer, S.A. de C.V.	4,400.00
1279 Otros Activos Diferidos	337,369.29



C.P. FRANCISCO JAVIER JIMENEZ GONZALEZ
PRESIDENTE DEL CONSEJO DIRECTIVO


C.P.C. MARIA DE LOURDES MARTINEZ CARBAJAL
TESORERO DEL CONSEJO DIRECTIVO

COMITÉ MUNICIPAL DE AGUA POTABLE Y ALCANTARILLADO DE SALAMANCA, GTO.
RELACION DE RETENCIONES POR PAGAR AL 31 DE DICIEMBRE DE 2019



CONCEPTO	IMPORTE
211700001 ISR Salarios	892,082.66
211700002 ISR Consejo Directiv	149,434.48
211700003 ISR Profesionistas	852.08
211700004 ISR Asimilables Suel	705.74
211700005 1% Cedular	85.63
211700102 Cuota Obrera Sindicato	72,567.06
211700103 Cuota Patronal Sindicato	70,999.35
211700104 Cuota Obrera Confianza	144,297.66
211700105 Cuota Patronal Confianza	145,551.45
211700106 IMSS	99,025.58
211700107 INFONAVIT	492,705.38
211700108 Cuota Consejeros	11,777.81
211700109 Cuota Patronal Consejo	6,477.80
211700110 Intereses Fondo de Ahorro Consejo	614.14
211700111 Intereses Fondo de Ahorro Empleados	4,294.68
211700112 Prestamo FONACOT	688.53
211700203 Descuentos Administrativos	12,917.26
211700301 0.2% Capacitación	34.34
211700302 0.5 % D.I.V.O.	9,339.11
211700305 0.25% Ret Colegio De Ingenieros Civiles	2,409.46
211700306 0.25% Ret Colegio de Arquitectos	128.91
211700307 0.5% Ret CMAPAS	257.82
211700308 0.2% Capacitacion Trabajadores CMAPAS	120,060.75
211700401 Donativo Bomberos	23,680.00
211700402 Donativo Cruz Roja	23,764.00
211700403 Donativo Dif	23,720.00
211700404 Donativo Asilo de Ancianos	23,764.00
2117 Retenciones y Contribuciones	2,332,235.68


C.P. FRANCISCO JAVIER JIMENEZ GONZALEZ
PRESIDENTE DEL CONSEJO DIRECTIVO


C.P.C. MARIA DE LOURDES MARTINEZ CARBAJAL
TESORERO DEL CONSEJO DIRECTIVO

COMITÉ MUNICIPAL DE AGUA POTABLE Y ALCANTARILLADO DE SALAMANCA, GTO.
DEUDA PUBLICA AL 31 DE DICIEMBRE DE 2019



Fecha de Contratación	Acreedor	Referencia	Financiamiento Contratado	Saldo	Número de pagos
16/12/2011	BANCO DEL BAJIO SA	PAGARE 1	5,136,848.65	pagado	14
16/12/2011	BANCO DEL BAJIO SA	PAGARE 2	1,882,250.53	pagado	78
23/02/2012	BANCO DEL BAJIO SA	PAGARE 3	1,086,079.15	pagado	77
23/02/2012	BANCO DEL BAJIO SA	PAGARE 4	3,587,768.96	pagado	77
23/02/2012	BANCO DEL BAJIO SA	PAGARE 5	1,390,173.45	pagado	77
23/02/2012	BANCO DEL BAJIO SA	PAGARE 6	538,987.58	pagado	77
16/03/2012	BANCO DEL BAJIO SA	PAGARE 7	5,029,395.23	pagado	76
23/03/2012	BANCO DEL BAJIO SA	PAGARE 8	18,724,308.77	8,440,889.01	95
			37,375,812.32	8,440,889.01	


C.P. FRANCISCO JAVIER JIMENEZ GONZALEZ
PRESIDENTE DEL CONSEJO DIRECTIVO


C.P.C. MARIA DE LOURDES MARTINEZ CARBAJAL
TESORERO DEL CONSEJO DIRECTIVO

COMITÉ MUNICIPAL DE AGUA POTABLE Y ALCANTARILLADO DE SALAMANCA, GTO.
 REPORTE PRESUPUESTAL AL 31 DE DICIEMBRE DE 2019




INGRESOS

CONCEPTO	MODIFICADO	DEVENGADO	RECAUDADO	XEjecutar/Ejercer
** 70 Ingresos por ventas de bienes y	211,882,225.88	245,081.10	212,216,200.30	-579,055.52
** 80 Participaciones y Aportaciones	11,392,700.00	-	2,674,597.96	8,718,102.04
** 00 Ingresos deriv de Financiamiento	29,519,114.01	0	21,407,767.99	8,111,346.02
TOTALES	252,794,039.89	245,081.10	236,298,566.25	16,250,392.54

EGRESOS

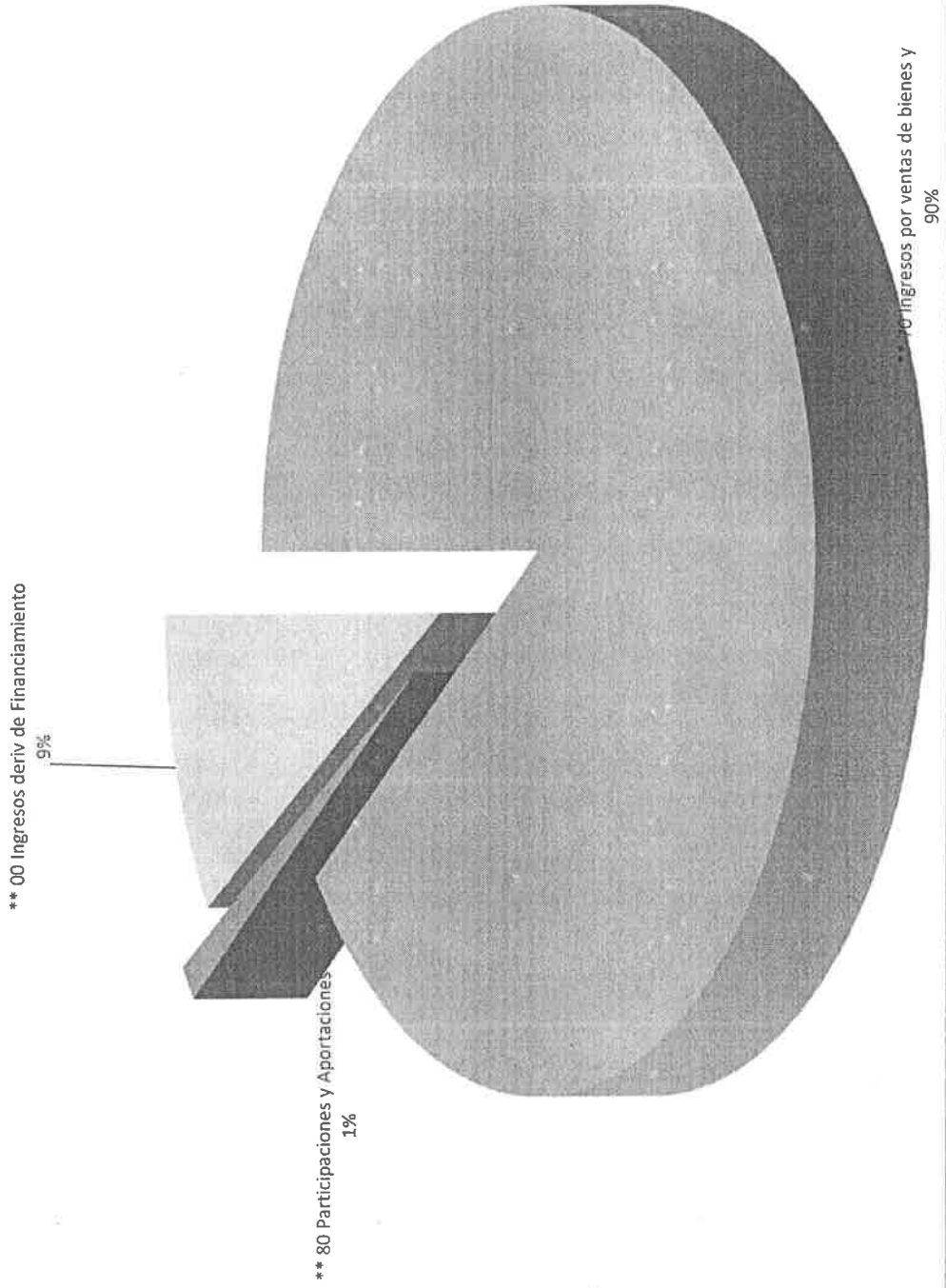
CONCEPTO	Modificado	Devengado	PAGADO	XEjecutar/Ejercer
** 1000 Servicios Personales	85,431,956.81	1,529,525.13	72,944,390.01	10,958,041.67
** 2000 Materiales y Suministros	29,060,539.51	132,730.57	23,277,449.47	5,650,359.47
** 3000 Servicios Generales	71,290,034.75	2,028,924.00	55,748,466.02	13,512,644.73
** 5000 Bienes Muebles,Inmuebles,Intan	5,297,593.48	123,162.07	2,044,534.74	3,129,896.67
** 6000 Inversion Pública	59,523,687.34	-	21,933,522.85	37,590,164.49
** 9000 Deuda Pública	2,190,228.00	0	2,174,143.82	16,084.18
*** Capítulos de Gasto	252,794,039.89	3,814,341.77	178,122,506.91	70,857,191.21


 C.P. FRANCISCO JAVIER JIMENEZ GONZALEZ
 PRESIDENTE DEL CONSEJO DIRECTIVO


 C.P.C. MARIA DE LOURDES MARTINEZ CARBAJAL
 TESORERA DEL CONSEJO DIRECTIVO



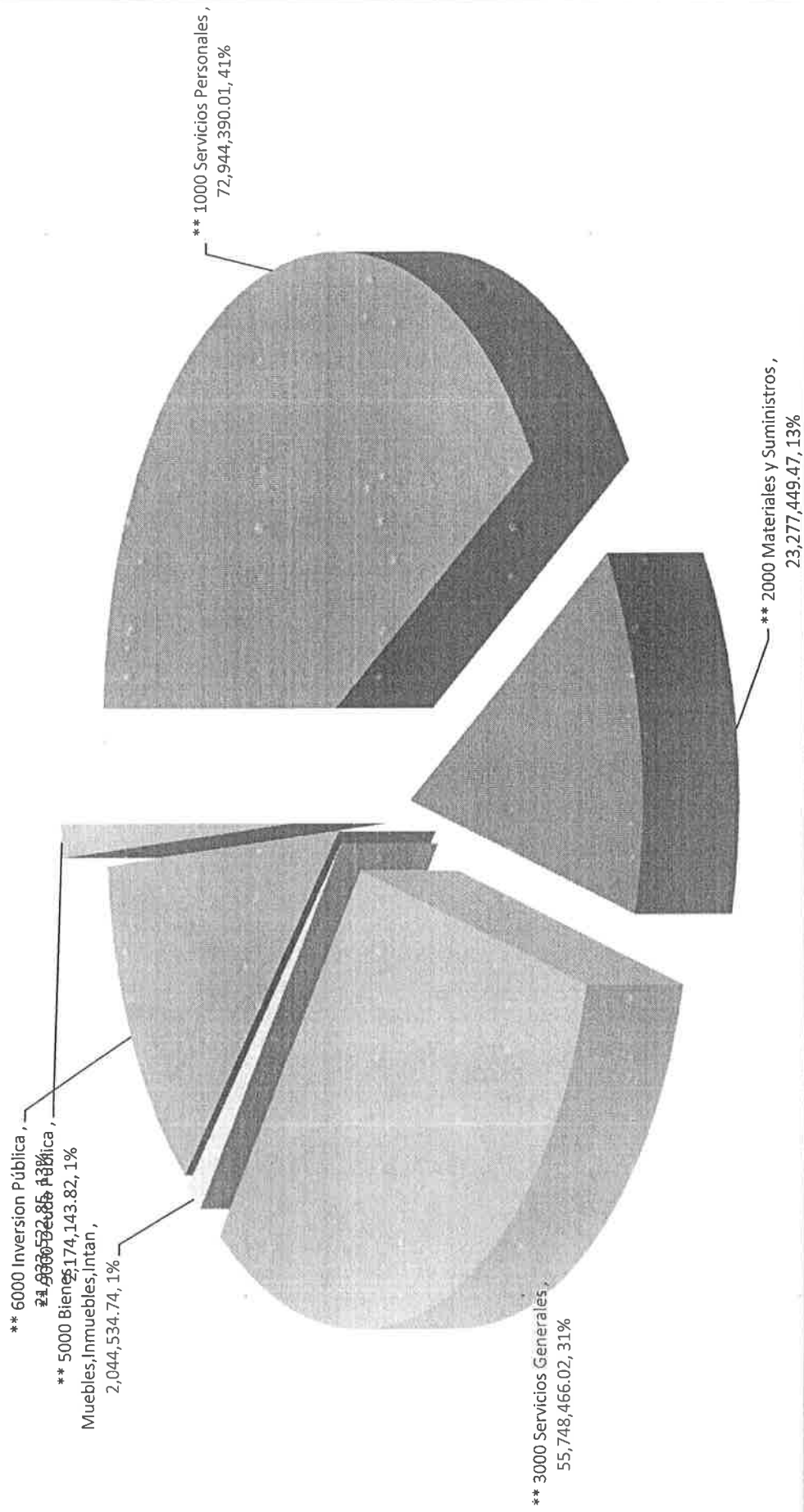
Comité Municipal de Agua Potable y Alcantarillado de Salamanca, Gto.
INGRESO RECAUDADO A DICIEMBRE 2019



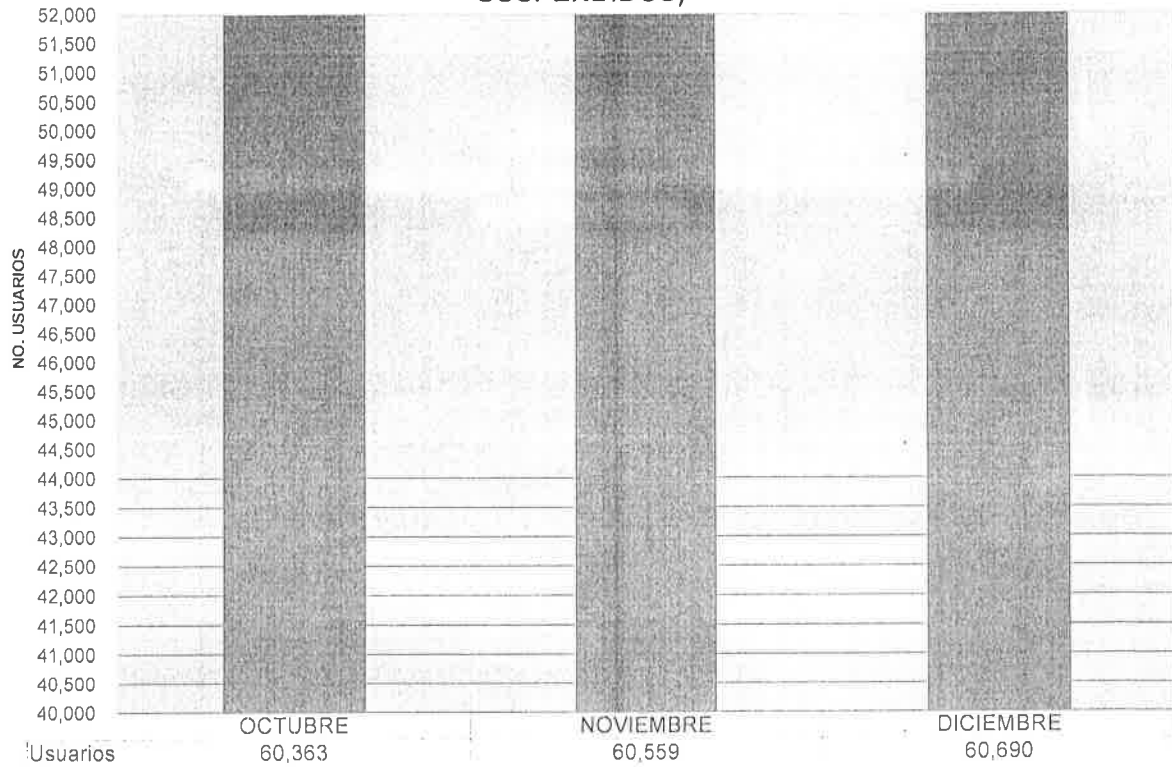


CMAPAS

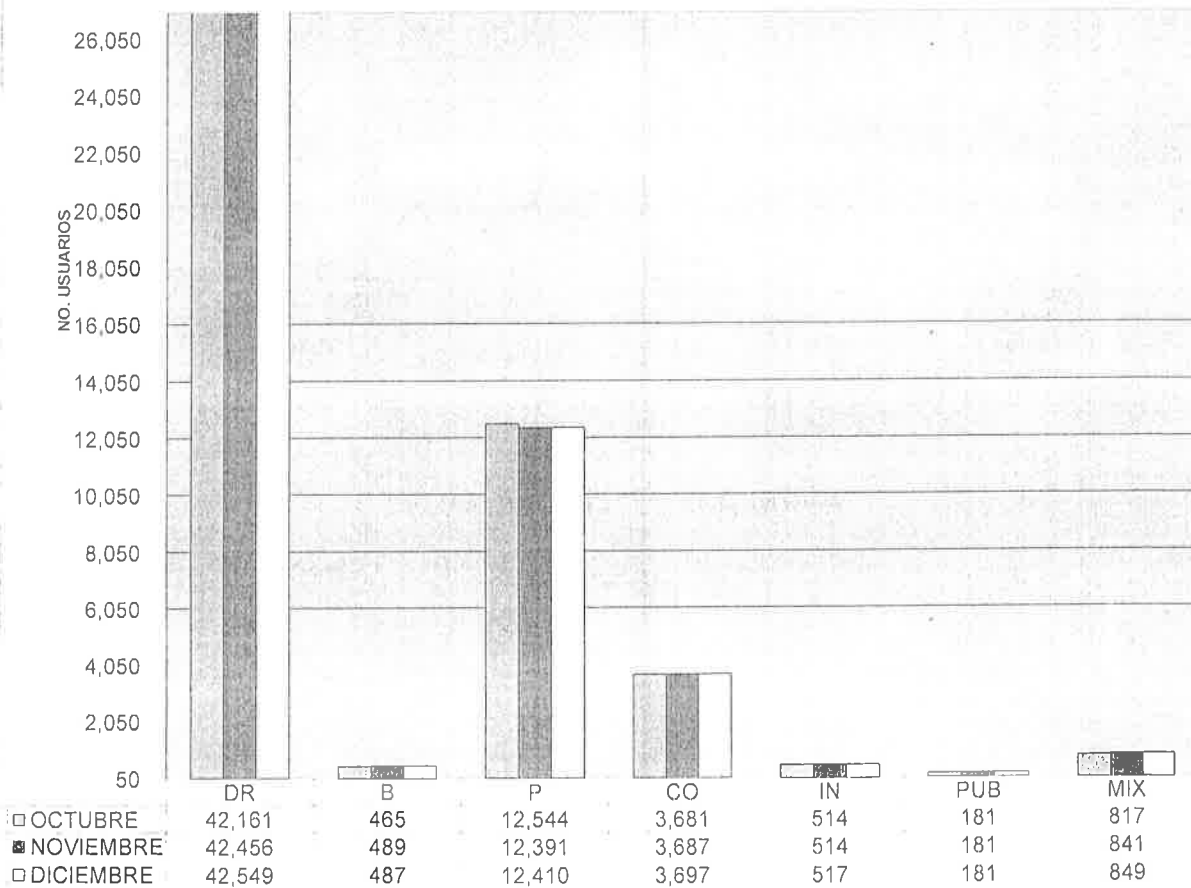
Comité Municipal de Agua Potable y Alcantarillado de Salamanca, Gto. Gasto Ejercido a DICIEMBRE 2019



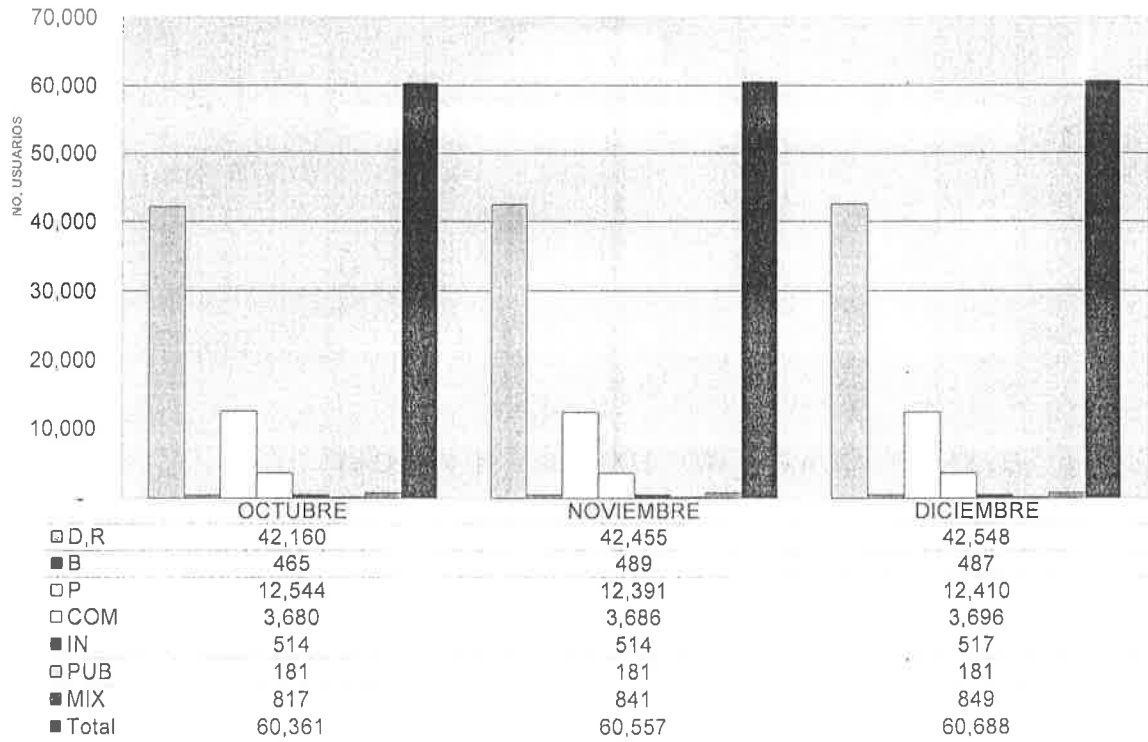
PADRON DE USUARIOS TOTALES(ACTIVOS, CORTADOS Y SUSPENDIDOS)



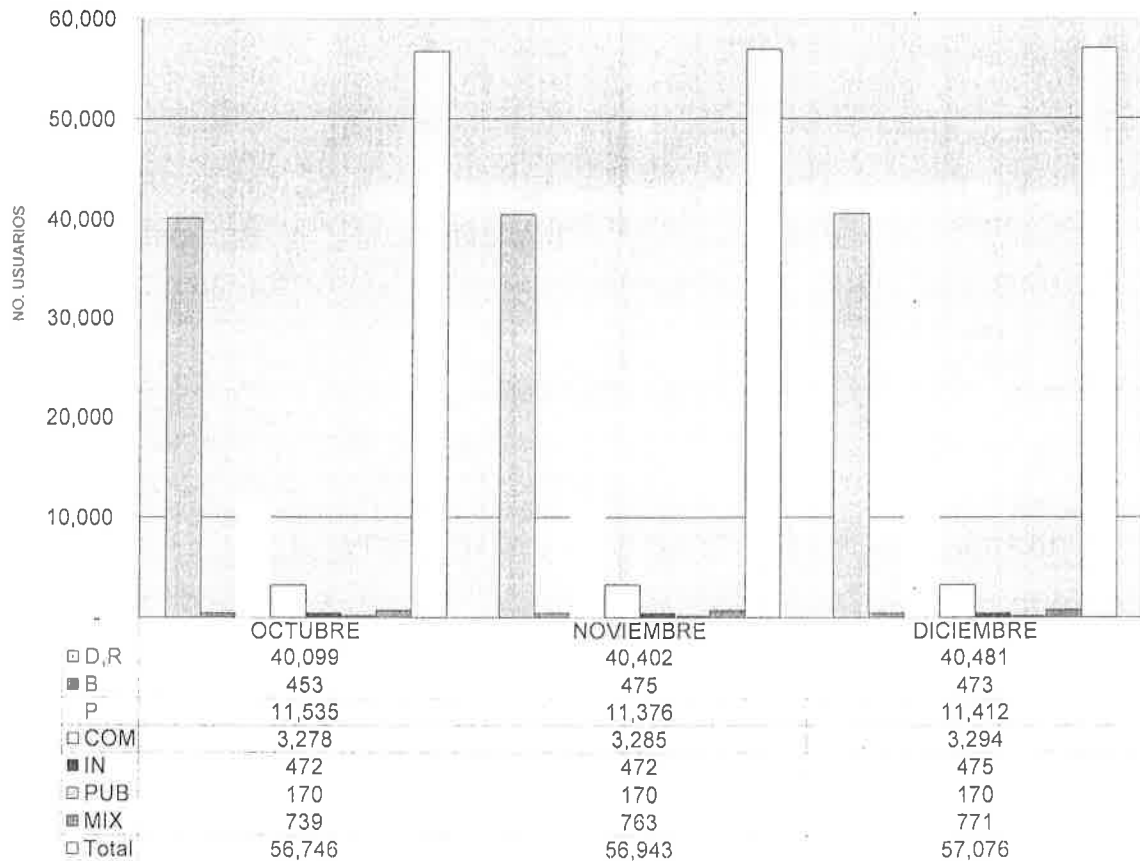
USUARIOS TOTALES POR TARIFA



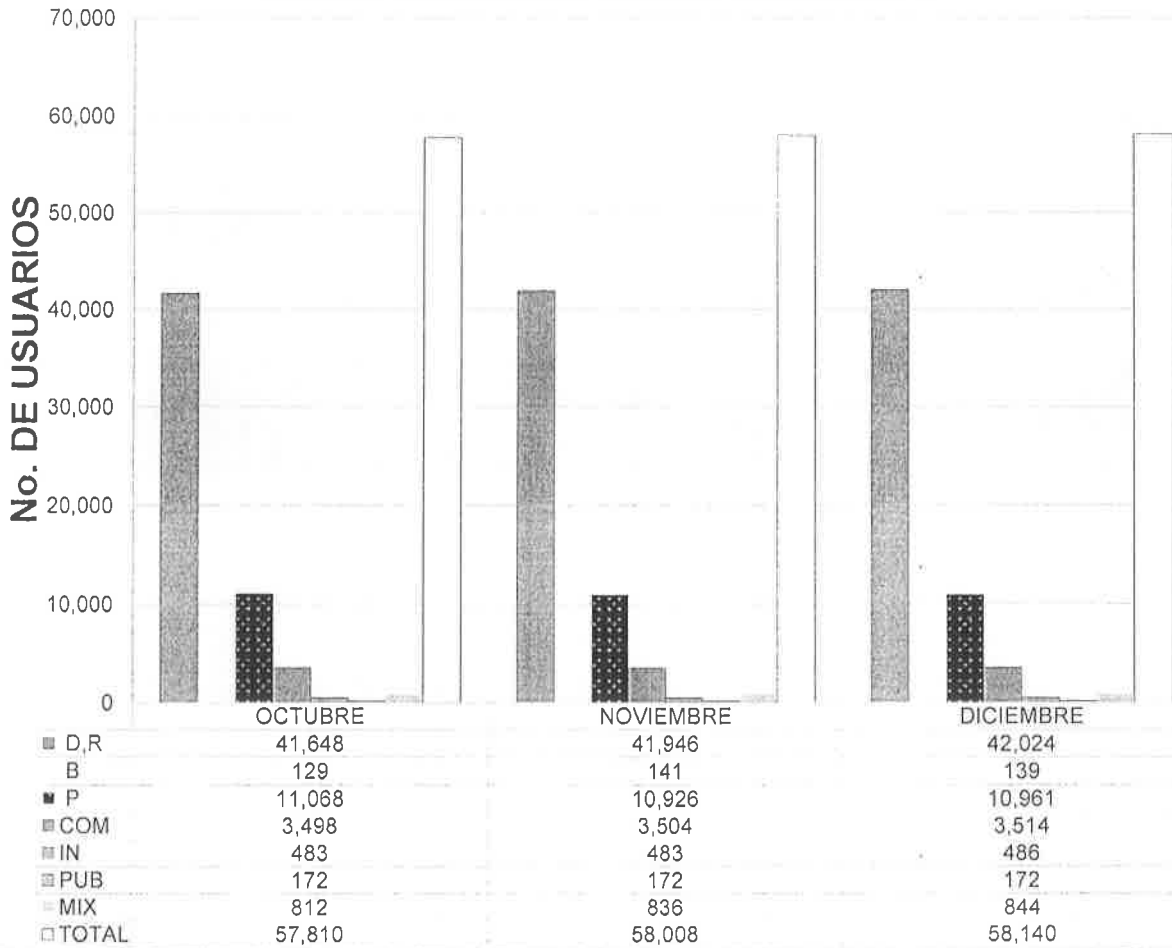
PADRON DE USUARIOS TOTALES AGUA POTABLE



PADRON DE USUARIOS TOTALES ALCANTARILLADO

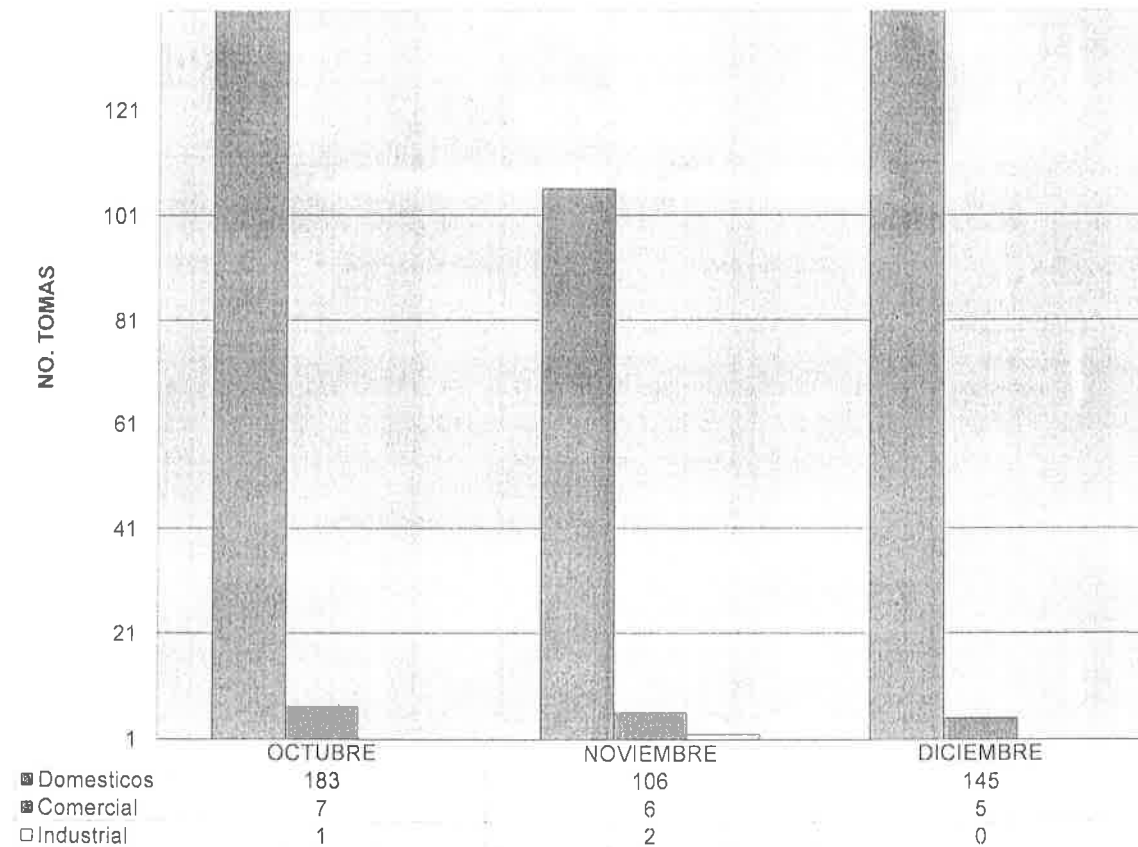


PADRON DE USUARIOS TOTALES SANEAMIENTO

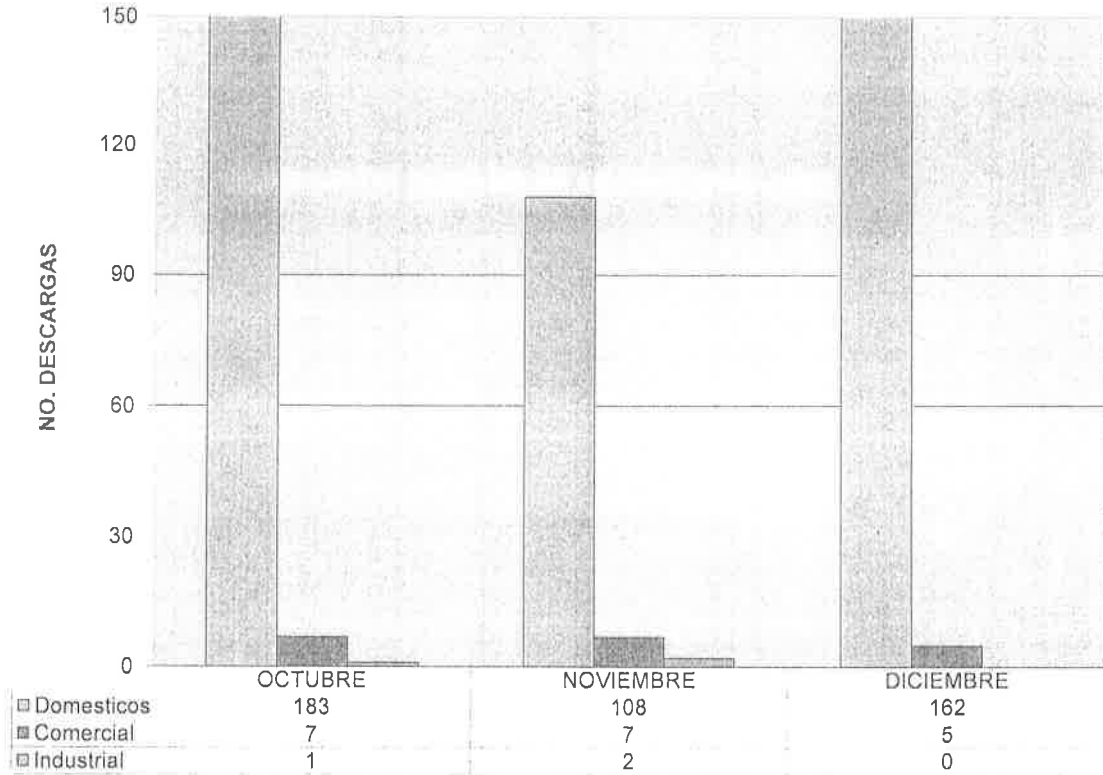


GERENCIA COMERCIAL
 INFORME TRIMESTRAL
 OCTUBRE-DICIEMBRE DE 2019

CONTRATOS NUEVOS DE AGUA POTABLE

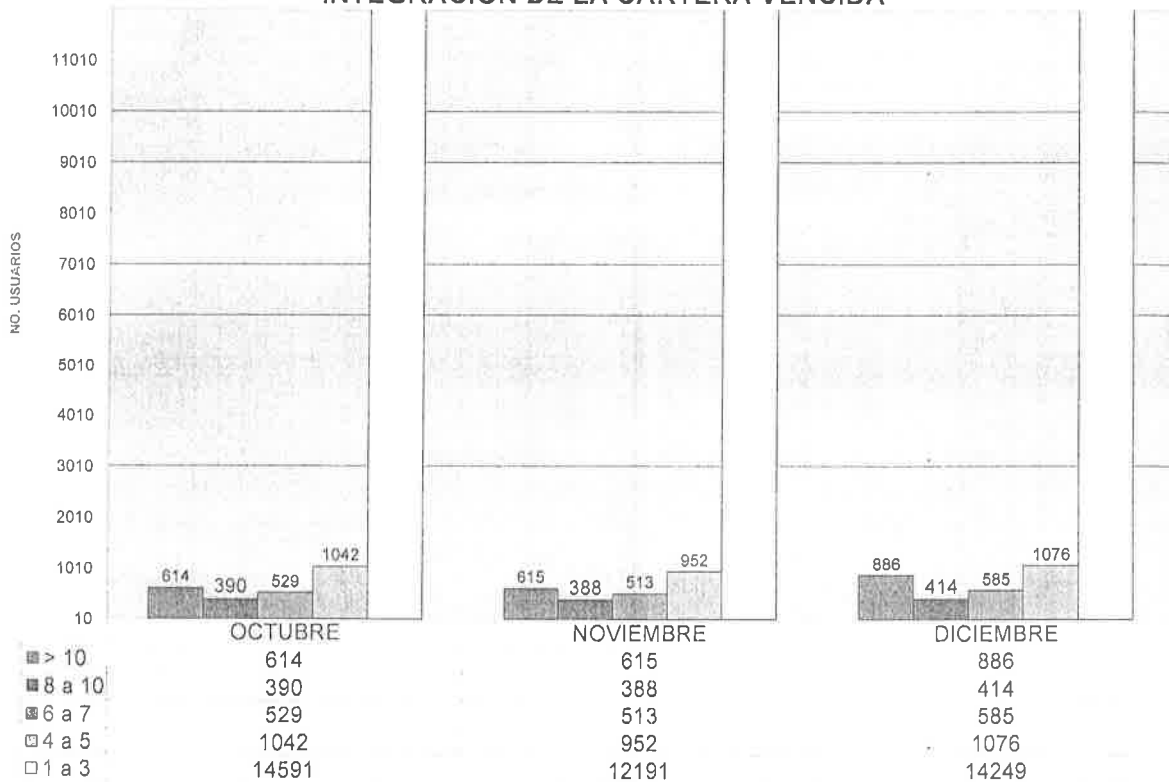


CONTRATOS NUEVOS DE ALCANTARILLADO




GERENCIA COMERCIAL
 INFORME TRIMESTRAL
 OCTUBRE-NOVIEMBRE-DICIEMBRE DE 2019

INTEGRACION DE LA CARTERA VENCIDA



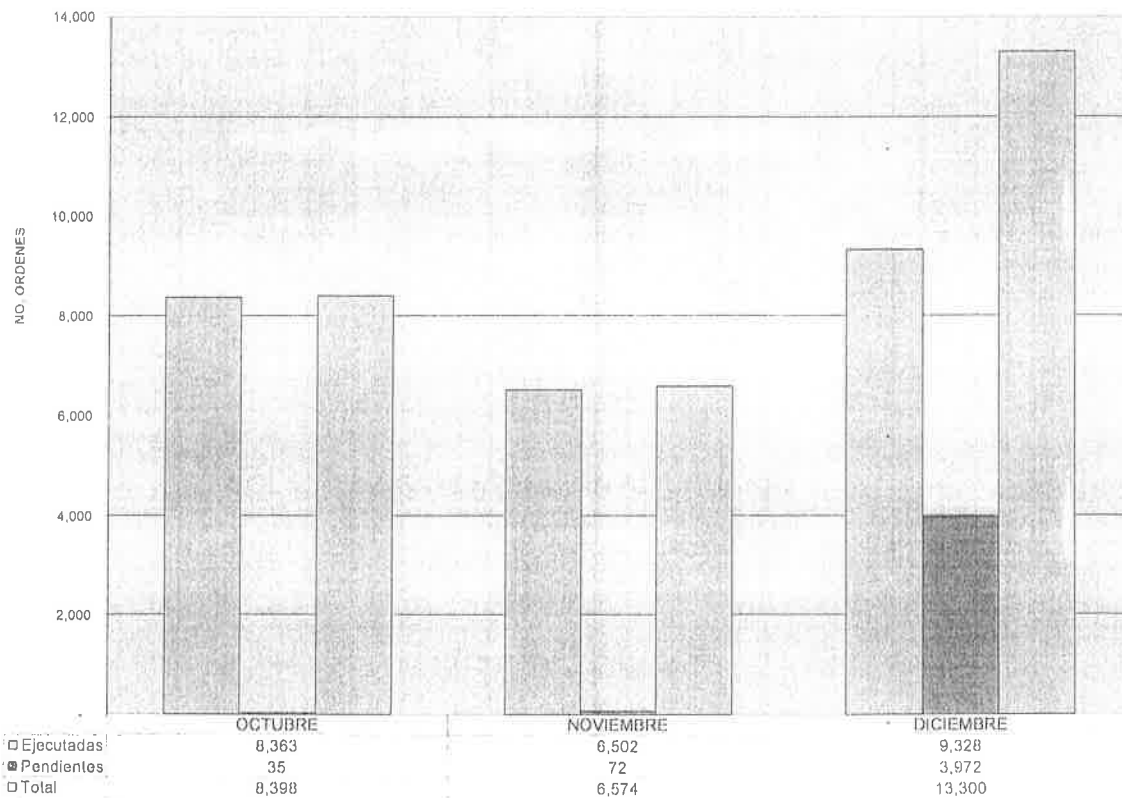
SALDO DE CARTERA VENCIDA



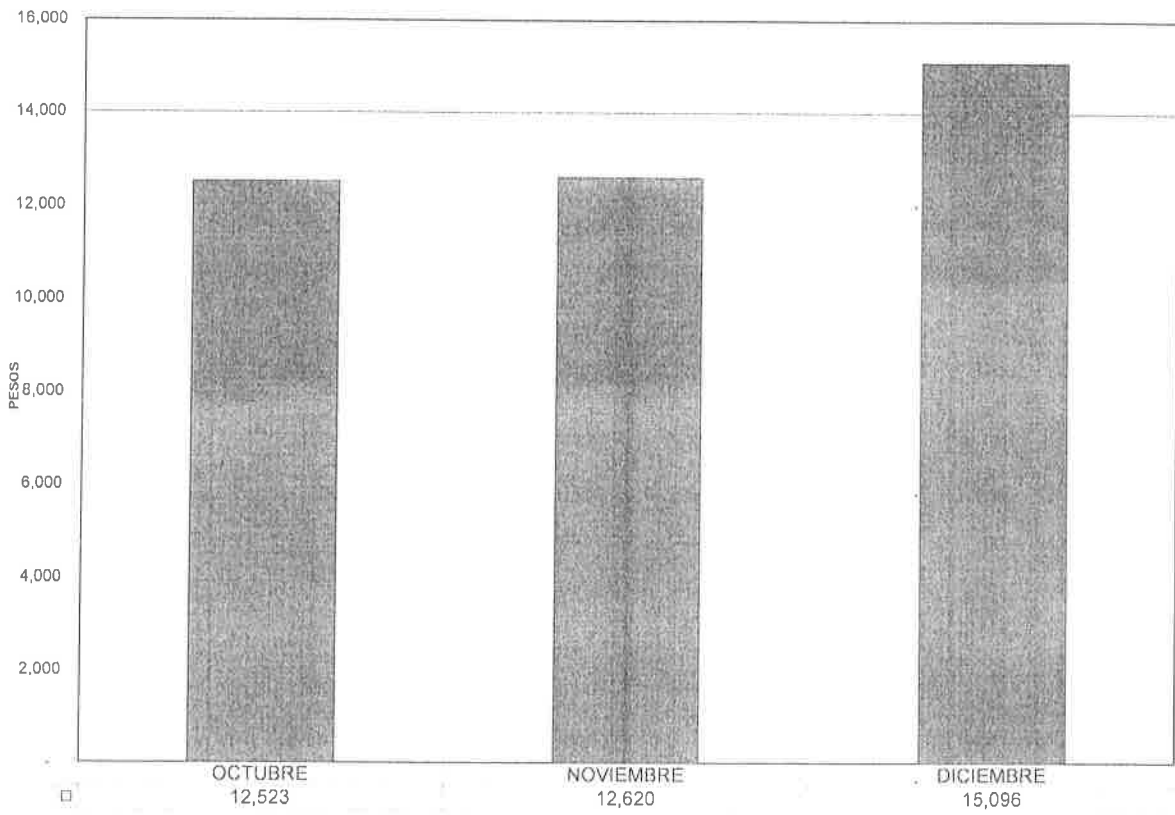
Esta grafica no incluye en sus importes, todos los cargos accesorios originados por morosidad. Porcentaje Trimestral de Cartera Vencida 4%

GERENCIA COMERCIAL
 INFORME TRIMESTRAL
 OCTUBRE-NOVIEMBRE-DICIEMBRE DE 2019

SOLICITUDES DE ATENCION AL USUARIO



INGRESO POR TOMAS COMUNITARIAS



Para el Servicio de Toma Comunitaria,
Existen 10 tomas para todas la Zonas
De este servicio se abastecen
aproximadamente 206 lotes.

COMITÉ MUNICIPAL DE AGUA POTABLE Y ALCANTARILLADO DE SALAMANCA, GTO.



DIRECCIÓN DE INGENIERÍA Y PROYECTOS

INFORME TRIMESTRAL
OCTUBRE-NOVIEMBRE-DICIEMBRE

PRESUPUESTO-ANTEPRESUPUESTOS	MONTO	TERMINADOS	TRAMITADOS
Agua en las calles Gardenia, Trébol y Margarita de la Colonia San José	662,403.27	Si	Si

SUPERVISIÓN	NOMBRE	ALCANCE	RESULTADO
Fraccionamiento Cipreses Residencial	Agua Potable	Construcción	Suspendido
	Drenaje Sanitario	Construcción	Suspendido
	Drenaje Pluvial	Construcción	Suspendido
Fraccionamiento Barlovento	Agua Potable	Construcción	En proceso
	Drenaje Sanitario	Construcción	En proceso
	Drenaje Pluvial	Construcción	En proceso
Las Glorias	Agua Potable	Construcción	Suspendido
Las Misiones	Agua Potable	Construcción	Suspendido
	Drenaje Sanitario	Construcción	Suspendido
	Drenaje Pluvial	Construcción	Suspendido
Rincon Campestre	Agua Potable	Construcción	Suspendido
	Drenaje Sanitario	Construcción	Suspendido
	Drenaje Pluvial	Construcción	Suspendido
Residencial Arboledas	Agua Potable	Construcción	En proceso
	Drenaje Sanitario	Construcción	En proceso
	Drenaje Pluvial	Construcción	En proceso
Fraccionamiento Residencial Sonterra	Agua Potable	Construcción	Suspendido
	Drenaje Sanitario	Construcción	Suspendido
	Drenaje Pluvial	Construcción	Suspendido
Fraccionamiento Residencial Terrazas	Agua Potable	Construcción	En proceso
	Drenaje Sanitario	Construcción	En proceso
Fraccionamiento Barlovento II	Agua Potable	Construcción	En proceso
	Drenaje Sanitario	Construcción	En proceso
	Drenaje Pluvial	Construcción	En proceso
Fraccionamiento Villa Diamante	Agua Potable	Construcción	En proceso
	Drenaje Sanitario	Construcción	En proceso
	Drenaje Pluvial	Construcción	En proceso
Fraccionamiento La Pradera	Agua Potable	Construcción	En proceso
	Drenaje Sanitario	Construcción	En proceso
	Drenaje Pluvial	Construcción	En proceso

ACTUALIZACIÓN DEL CATASTRO	UNIDAD	CANTIDAD	DIÁMETRO
ALCANTARILLADO SANITARIO			
Francisco Cano/Veracruz y Choapas	Pozos	2	
	ml	44.75	10" PVC
Pedro Alvarez/Fdo. Magallanes y C. Norte	Pozos	2	
	ml	51.45	10" PAD
Americo Vesputio y Juan Caboto	Pozos	2	
	ml	29.60	10" PAD
Ferrocarrileros/L. Cardenas y Faja de Oro	Pozos	4	
	ml	98.70	10" PAD
El Ajusco Arboledas	Pozos	40	
	ml	2350.75	10" PVC
Matamoros Frente al Archivo CMAPAS	Pozos	4	
	ml	238.45	10" PAD
Torneros/Faja de Oro y Fontaneros	Pozos	7	
	ml	194.70	10" PAD

COMITÉ MUNICIPAL DE AGUA POTABLE Y ALCANTARILLADO DE SALAMANCA, GTO.



DIRECCIÓN DE INGENIERÍA Y PROYECTOS

INFORME TRIMESTRAL
OCTUBRE-NOVIEMBRE-DICIEMBRE

ACTUALIZACIÓN DEL CATASTRO	UNIDAD	CANTIDAD	DIÁMETRO
Fraccionamiento Real de Granados	Pozos	12	
	ml	485.95	10" PAD
Fraccionamiento Alterra	Pozos	3	
	ml	220.90	10" PVC
ALCANTARILLADO PLUVIAL			
El Ajusco Arboledas	Pozos	20	
	ml	143.55	12" PAD
	ml	42.90	15" PAD
	ml	545.85	18" PAD
	ml	129.05	24" PAD
	ml	51.10	30" PAD
Fraccionamiento Alterra Última Etapa	Pozos	2	
	ml	78.15	12" PVC
AGUA POTABLE			
Blvd. Las Reynas	Pozos	13	
	ml	1160.85	4" PVC
Calle Brisa Entre Cafetal	Pozos	1	
	ml	18	3" PVC
Calle Matilde de Alfaro	Pozos	2	
	ml	45.50	3" PVC
Calle Madre Selva/Sol y Las Rosas	Pozos	2	
	ml	36	3" PVC
Línea de 8" Las Tomasitas a Valle de Stgo.	Pozos	17	
	ml	1170.80	8" PVC
	ml	282.40	3" PVC
Fraccionamiento Residencial Arboledas	Pozos	43	
	ml	1767.35	3" PVC
	ml	987.35	4" PVC
	ml	614.20	6" PVC
Fraccionamiento Alterra última etapa	Pozos	22	
	ml	1228.90	3" PVC
	ml	49.35	4" PVC

COMITÉ MUNICIPAL DE AGUA POTABLE Y ALCANTARILLADO DE SALAMANCA

Gerencia de Alcantarillado



INFORME TRIMESTRAL

Octubre – Diciembre de 2019



LINEAS DE ALCANTARILLADO REPARADAS CON RECURSOS PROPIOS EN LOS MESES DE OCTUBRE - DICIEMBRE DE 2019

Gerencia de Alcantarillado

No.	UBICACION	TRAMO	LONG. MTS.	DIAM. "	PROF. ML.	CONCRETO M3	FECHA INICIO	FECHA TERM.
1	SANTA ROSA	Sar. Juana Ines y Boulevard San Agustín	18.26	10	1.520		02-oct-19	02-oct-19
2	SAN ANTONIO	Tamasa Estévez y 5 de Mayo	13.30	10	1.54	22.50	07-oct-19	11-oct-19
			54.95	10	1.54			
3	DIEGO RIVERA	12 de Octubre y 30 de Septiembre	55.80	10	1.63	18.00	15-oct-19	21-oct-19
4	SECUNDINO BELLAS	Priv. Guanajuato y Carranza	69.10	10	1.83	17.50	21-oct-19	31-oct-19
5	CIRC. CUAHUTEMOC	del pozo 468 al 467	12.05	10	1.92	3.00	22-oct-19	22-may-19
6	SIMON VAZQUEZ	Priv. Paseo Río Lerma y Revolución	6.10	24	3.41		29-oct-19	30-nov-19
			24.40	24	3.45		05-nov-19	20-nov-19
			39.40	10	3.32		04-nov-19	20-nov-19
7	SANTA ROSA	Sar. Juana Ines y San Joaquín	87.20	10	1.53		05-nov-19	12-nov-19
8	PRIV. LAURELES	Esq. Los Laureles	49.60	10	1.4	10.23	21-nov-19	27-nov-19
9	SIMON VAZQUEZ	Priv. Paseo Río Lerma y Revolución	42.70	24	4.45		02-dic-19	31-dic-19
			46.60	10	3.32		02-dic-19	31-dic-19
10	FABRICAS	Plaza comercio y Constructoras	45.48	12	1.25	15.00	06-nov-19	11-dic-19
Total			564.94					

AMPLIACION DE LINEAS DE ALCANTARILLADO EN LOS MESES DE OCTUBRE - DICIEMBRE DE 2019

Gerencia de Alcantarillado

No.	UBICACION	TRAMO	LONG. MTS.	DIAM. "	PROF. ML.	CONCRETO M3	FECHA INICIO	FECHA TERM.
Total			0.00					

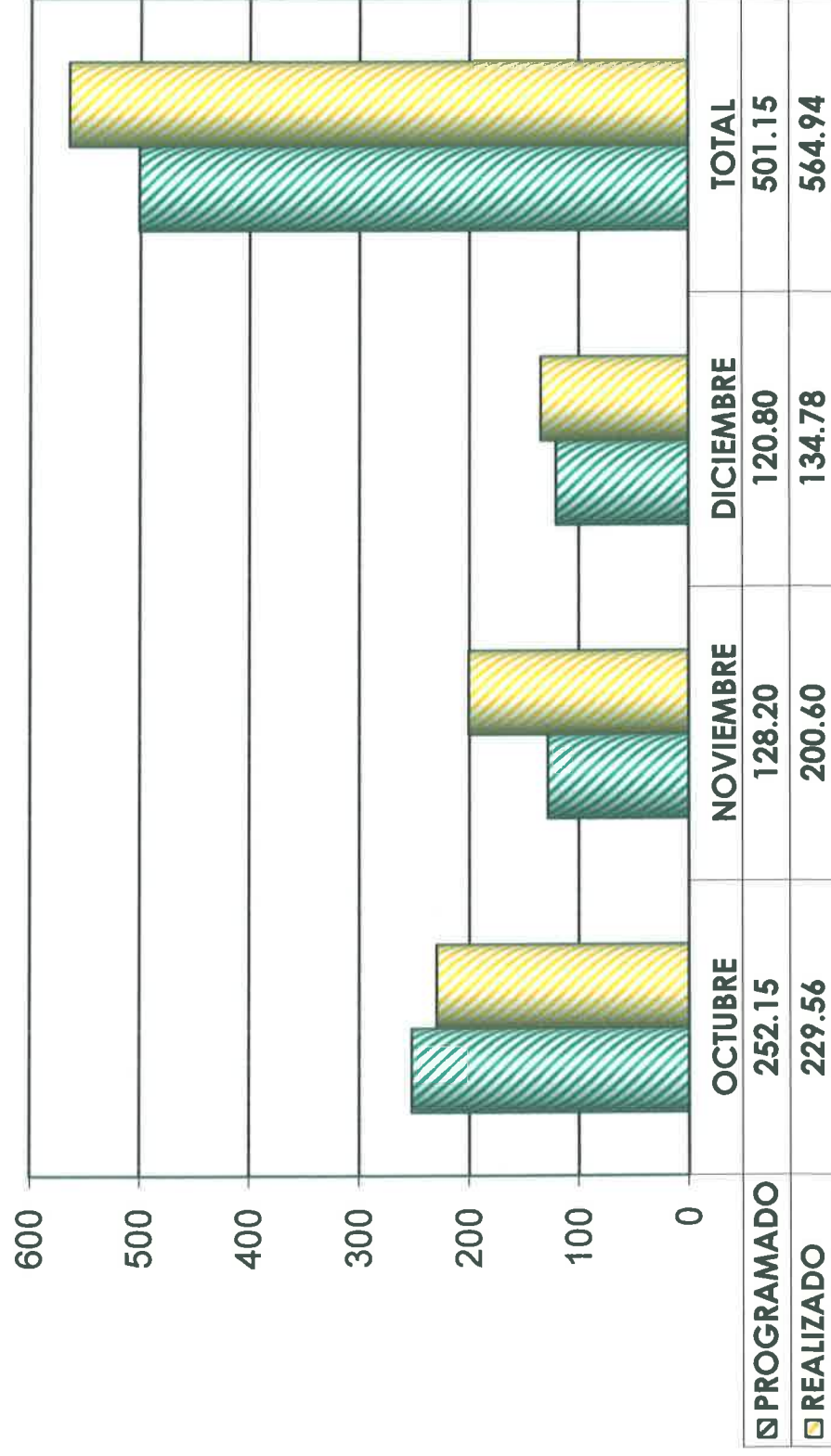
Obra terminada.
 Obra en proceso
 Obra en contratada
 Pendiente reposicion de pavimento.



COMITÉ MUNICIPAL DE AGUA POTABLE Y ALCANTARILLADO DE SALAMANCA

Gerencia de Alcantarillado

REHABILITACION DE REDES DE ALCANTARILLADO DE LOS MESES DE OCTUBRE - DICIEMBRE



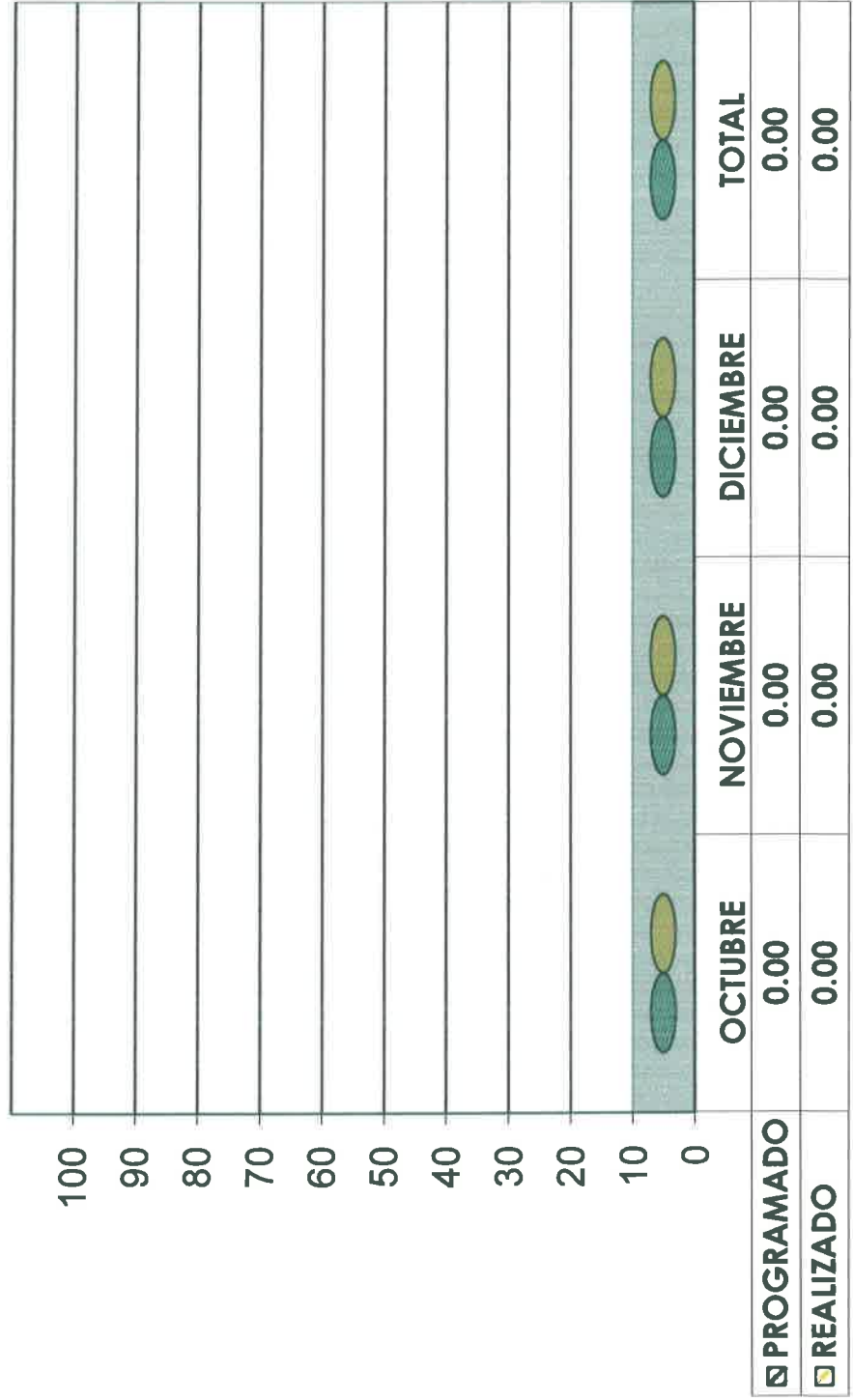
AÑO 2019



COMITÉ MUNICIPAL DE AGUA POTABLE Y ALCANTARILLADO DE SALAMANCA

Gerencia de Alcantarillado

AMPLIACION DE REDES DE ALCANTARILLADO DE LOS MESES DE OCTUBRE - DICIEMBRE



AÑO 2019



**COMITE MUNICIPAL DE AGUA POTABLE Y
ALCANTARILLADO DE SALAMANCA**

Gerencia de Alcantarillado

**REPOSICION DE PAVIMENTOS REALIZADOS POR REPARACIONES DE
ALCANTARILLADO DE OCTUBRE - DICIEMBRE DE 2019**

PARTIDA	CONCEPTO	UNIDAD	CANTIDAD	P.UNITARIO INC. I.V.A	IMPORTE PESOS	FECHA	UTILIZAR EN LUGAR
1	Concreto de F'c=250 kg/cm2 Agregado máximo 3/4"	m3	14.00	1,818.88	25,464.32	01-oct-19	RINCONADA SAN MARCOS Ciro y Rinconada San Judas Tadeo
2	Concreto de F'c=250 kg/cm2 Agregado máximo 3/4"	m3	22.50	1,818.88	40,924.80	14-oct-19 17-oct-19	SAN ANTONIO Tomasa Esteves y 5 de Mayo
3	Concreto de F'c=250 kg/cm2 Agregado máximo 3/4"	m3	18.00	1,818.88	32,739.84	21-oct-19 24-oct-19	DIEGO RIVERA 12 de octubre y 30 de Septiembre
4	Concreto de F'c=250 kg/cm2 Agregado máximo 3/4"	m3	3.00	1,818.88	5,456.64	23-oct-19	CIRCUITO CUAHUTEMOC del pozo 468 al 467
5	Concreto de F'c=250 kg/cm2 Agregado máximo 3/4"	m3	15.50	1,818.88	28,192.64	31-oct-19	SECUNDINO BELLAS Priv. Guanajuato y Carranza
6	Concreto de F'c=250 kg/cm2 Agregado máximo 3/4"	m3	2.00	1,818.88	3,637.76	06-nov-19	SECUNDINO BELLAS Priv. Guanajuato y Carranza
7	Concreto de F'c=250 kg/cm2 Agregado máximo 3/4"	m3	9.50	1,818.88	17,279.36	29-nov-19	PRIV. LAURELES Esq. Los Laureles
8	Concreto de F'c=250 kg/cm2 Agregado máximo 3/4"	m3	0.73	1,818.88	1,327.78	07-dic-19	PRIV. LAURELES Esq. Los Laureles
9	Concreto de F'c=250 kg/cm2 Agregado máximo 3/4"	m3	15.00	1,818.88	27,283.20	13-dic-19 19-dic-19	FABRICAS Plaza Comercio y Constructoras
TOTAL					\$ 182,306.34		



COMITÉ MUNICIPAL DE AGUA POTABLE
Y ALCANTARILLADO DE SALAMANCA

Gerencia de Agua Potable

INFORME TRIMESTRAL

Octubre - Diciembre 2019

GERENCIA DE AGUA POTABLE

REPORTE DE ACTIVIDADES DE AGUA POTABLE EN EL TRIMESTRE
OCTUBRE - DICIEMBRE 2019

MES	REPORTES PENDIENTES	NUMERO DE FUGAS ATENDIDAS				CAMBIO DE TOMAS	INTERCONEXION DE LINEA	AMPLIACION DE REDES (MTS)
		CUADRO DE MEDICIÓN	TOMA	RED PRINCIPAL				
OCTUBRE	0	419	124	2	74	0	966	
NOVIEMBRE	0	318	112	14	15	2	0	
DICIEMBRE	0	340	134	15	13	1	84	
TOTALES	0	1077	370	31	102	3	1050	


REHABILITACIÓN DE LÍNEAS DE AGUA POTABLE REALIZADAS CON RECURSOS PROPIOS EN LOS MESES DE OCTUBRE - DICIEMBRE 2019

Gerencia de Agua Potable

No.	UBICACIÓN	TRAMO	LONG. MTS.	DIAM. "	PROF. ML	CONCRETO M3	FECHA PROGRAMADA	EJECUCIÓN	
								FECHA INICIO	FECHA TERM.
1	BLVD LAS REYNAS LADO SUR ENTRE PINARES Y PALMARES		966.00	4"	1.00	N/A	08/10/2019	07 AL 30/10/2019	30-oct-19
2	BLVD LAWSON ESQ. CIPRES BLANCO A VILLA DIAMANTE		84.00	8"		N/A	03/12/2019	03/12/2019	03-dic-19

1,050

- Ampliaciones de línea de agua potable
 - Rehabilitaciones de línea de agua potable
- * Pendiente a realizar



	OCTUBRE	NOVIEMBRE	DICIEMBRE
■ PROGRAMADO	966	0	84
■ REALIZADO	966	0	84

REPOSICIÓN DE PAVIMENTOS REALIZADOS POR AMPLIACIONES Y REHABILITACIONES DE REDES DE AGUA POTABLE DE OCTUBRE - DICIEMBRE 2019

PARTIDA	CONCEPTO	UNIDAD	CANTIDAD	P.UNITARIO INC. I.V.A	IMPORTE PESOS	FECHA	UTILIZAR EN LUGAR
1	Concreto de F'c=250 kg/cm2 Agregado máximo 3/4"	M³	100.00	1,774.80	\$ 177,480.00	01/03/2018	BLVD. LAS REYNAS LAS REYNAS LADO SUR, ENTRE PINARES Y PALMARES BLVD. LAWSON ESQ CIPRES BLANCO - A - FRACC. VILLA DIAMANTE
TOTAL			100.00		\$ 177,480.00		

POZOS

COMITÉ MUNICIPAL DE AGUA POTABLE Y ALCANTARILLADO DE SALAMANCA
GERENCIA DE AGUA POTABLE

COMPARATIVA DE VOLUMEN PRODUCIDO EN M³ EN EL TRIMESTRE OCTUBRE - DICIEMBRE DEL 2018 Y 2019

