



GERENCIA **Administrativa**

INFORME TRIMESTRAL

JULIO – SEPTIEMBRE 2024



**GERENCIA ADMINISTRATIVA
INFORME TRIMESTRAL
JULIO-SEPTIEMBRE DE 2024
(Cifras en Pesos)**

ESTADO DE ACTIVIDADES

Concepto	2024	2023
INGRESOS Y OTROS BENEFICIOS		
Ingresos de Gestión	239,407,516	288,630,318
Impuestos	0	0
Cuotas y Aportaciones de Seguridad Social	0	0
Contribuciones de Mejoras	0	0
Derechos	0	0
Productos	19,331,746	24,516,518
Aprovechamientos	0	0
Ingresos por Venta de Bienes y Prestación de Servicios	220,075,770	264,113,800
Participaciones, Aportaciones, Convenios, Incentivos Derivados de la	3,606,459	6,282,906
Participaciones, Aportaciones, Convenios, Incentivos Derivados de la	0	0
Transferencias, Asignaciones, Subsidios y Subvenciones, y Pensiones y	3,606,459	6,282,906
Otros Ingresos y Beneficios	300,160	637,580
Ingresos Financieros	0	0
Incremento por Variación de Inventarios	0	0
Disminución del Exceso de Estimaciones por Pérdida o Deterioro u	0	0
Disminución del Exceso de Provisiones	0	0
Otros Ingresos y Beneficios Varios	300,160	637,580
Total de Ingresos y Otros Beneficios	243,314,135	295,550,805
GASTOS Y OTRAS PÉRDIDAS		
Gastos de Funcionamiento	133,474,460	179,101,281
Servicios Personales	70,234,245	93,208,511
Materiales y Suministros	16,366,188	23,062,003
Servicios Generales	46,874,026	62,830,767
Transferencias, Asignaciones, Subsidios y Otras Ayudas	45,066	76,992

50/2024.



CMAPAS

Transferencias Internas y Asignaciones al Sector Público	0	0
Transferencias al Resto del Sector Público	0	0
Subsidios y Subvenciones	0	0
Ayudas Sociales	45,066	76,992
Pensiones y Jubilaciones	0	0
Transferencias a Fideicomisos, Mandatos y Contratos Análogos	0	0
Transferencias a la Seguridad Social	0	0
Donativos	0	0
Transferencias al Exterior	0	0
Participaciones y Aportaciones	0	0
Participaciones	0	0
Aportaciones	0	0
Convenios	0	0
Intereses, Comisiones y Otros Gastos de la Deuda Pública	0	0
Intereses de la Deuda Pública	0	0
Comisiones de la Deuda Pública	0	0
Gastos de la Deuda Pública	0	0
Costo por Coberturas	0	0
Apoyos Financieros	0	0
Otros Gastos y Pérdidas Extraordinarias	22	26,963,016
Estimaciones, Depreciaciones, Deterioros, Obsolescencia y Amortizaciones	0	26,963,003
Provisiones	0	0
Disminución de Inventarios	0	0
Otros Gastos	22	13
Inversión Pública	0	159,133
Inversión Pública no Capitalizable	0	159,133
Total de Gastos y Otras Pérdidas	133,519,548	206,300,422
Resultados del Ejercicio (Ahorro/Desahorro)	109,794,587	89,250,382

Bajo protesta de decir verdad declaramos que los Estados Financieros y sus notas, son razonablemente correctos y son responsabilidad del emisor.

oallg 2. 7




LIC. ULISES BANDA CORONADO
PRESIDENTE DEL CONSEJO DIRECTIVO


C.P. SOLEDAD RAZO RAZO
TESORERA DEL CONSEJO DIRECTIVO

GERENCIA ADMINISTRATIVA
INFORME TRIMESTRAL JULIO-SEPTIEMBRE DE 2024
 (Cifras en Pesos)

ESTADO DE SITUACIÓN FINANCIERA

Concepto	2024	2023	Concepto	2024	2023
ACTIVO			PASIVO		
Activo Circulante			Pasivo Circulante		
Efectivo v Equivalentes	293.405.618	259.607.474	Cuentas por Pagar a Corto Plazo	17.884.114	11.405.554
Derechos a Recibir Efectivo o Equivalentes	10.974.346	7.684.134	Documentos por Pagar a Corto Plazo	0	0
Derechos a Recibir Bienes o Servicios	5.073.432	8.167.015	Porción a Corto Plazo de la Deuda Pública a	0	0
Inventarios	0	0	Títulos v Valores a Corto Plazo	0	0
Almacenes	11.739.089	10.115.593	Pasivos Diferidos a Corto Plazo	0	0
Estimación por Pérdida o Deterioro de Activos	0	0	Fondos v Bienes de Terceros en Garantía v/o	0	0
Otros Activos Circulantes	0	0	Provisiones a Corto Plazo	5.644.077	6.281.590
			Otros Pasivos a Corto Plazo	2.205	2.162
Total de Activos Circulantes	321.192.484	285.574.216	Total de Pasivos Circulantes	23.530.395	17.689.306
Activo No Circulante			Pasivo No Circulante		
Inversiones Financieras a Largo Plazo	0	0	Cuentas por Pagar a Largo Plazo	0	0
Derechos a Recibir Efectivo o Equivalentes a	15.901.771	12.693.059	Documentos por Pagar a Largo Plazo	0	0
Bienes Inmuebles, Infraestructura v	582.550.213	530.597.241	Deuda Pública a Largo Plazo	0	0
Bienes Muebles	136.647.195	110.470.922	Pasivos Diferidos a Largo Plazo	0	0
Activos Intangibles	4.767.599	4.585.648	Fondos v Bienes de Terceros en Garantía v/o	0	0
Depreciación, Deterioro v Amortización	-210.857.701	-210.857.701	Provisiones a Largo Plazo	0	0
Activos Diferidos	5.868.125	5.031.533			
Estimación por Pérdida o Deterioro de Activos	0	0	Total de Pasivos No Circulantes	0	0
Otros Activos no Circulantes	0	0			
Total de Activos No Circulantes	534.877.203	452.520.703	Total del Pasivo	23.530.395	17.689.306
Total del Activo	856.069.687	738.094.919	HACIENDA PÚBLICA/PATRIMONIO		
			Hacienda Pública/Patrimonio Contribuido	277.928.630	277.221.971
			Aportaciones	275.149.742	275.149.742
			Donaciones de Capital	2.778.887	2.072.229
			Actualización de la Hacienda	0	0
			Hacienda Pública/Patrimonio Generado	554.610.663	443.183.642
			Resultados del Ejercicio (Ahorro/ Desahorro)	109.794.587	89.250.382
			Resultados de Ejercicios Anteriores	444.810.602	353.927.786
			Revalúos	5.474	5.474
			Reservas	0	0
			Rectificaciones de Resultados de Ejercicios	0	0

500/2. 

			Exceso o Insuficiencia en la Actualización	0	0
			Resultado por Posición Monetaria	0	0
			Resultado por Tenencia de Activos no	0	0
			Total Hacienda Pública/Patrimonio	832.539.292	720.405.613
			Total del Pasivo v Hacienda	856.069.687	738.094.919

Baio protesta de decir verdad declaramos que los Estados Financieros v sus notas. son razonablemente correctos v son responsabilidad del emisor.



LIC. ULISES BANDA CORONADO
PRESIDENTE DEL CONSEJO DIRECTIVO



C.P. SOLEDAD RAZO RAZO
TESORERA DEL CONSEJO DIRECTIVO

**GERENCIA ADMINISTRATIVA
INFORME TRIMESTRAL JULIO-SEPTIEMBRE DE 2024**

RELACION DE RETENCIONES POR PAGAR AL 30 DE SEPTIEMBRE DE 2024

CONCEPTO	IMPORTE
2117000001 ISR Salarios	497,873.15
2117000002 ISR Consejo Directiv	114,990.48
2117000003 ISR Profesionistas	1.67
2117000004 ISR Asimilables Suel	2,013.14
2117000005 1% Cедular	1.01
2117000008 Retención de 6% De IVA	0.04
2117000009 2% CEDULAR RESICO	1.54
2117000010 I.S.R. Arrendamiento	0.00
2117000101 Cuota Sindical	0.02
2117000102 Cuota Obrera Sindicato	1,091,263.05
2117000103 Cuota Patronal Sindicato	1,089,834.73
2117000104 Cuota Obrera Confianza	2,145,576.29
2117000105 Cuota Patronal Confianza	2,146,830.06
2117000106 IMSS	112,627.36
2117000107 INFONAVIT	290,330.21
2117000108 Cuota Consejeros	290,508.05
2117000109 Cuota Patronal Consejo	290,508.05
2117000110 Intereses Fondo de Ahorro Consejo	22,989.19
2117000111 Intereses Fondo de Ahorro Empleados	284,074.75
2117000112 Prestamo FONACOT	7,479.77
2117000203 Descuentos Administrativos	7,962.25
2117000206 Sindical	809.00
2117000301 0.2% Capacitación	34.34
2117000302 0.5 % D.I.V.O.	25,549.39
2117000305 0.25% Ret Colegio De Ingenieros Civiles	3,148.37

50032 



2117000306	0.25% Ret Colegio de Arquitectos	867.82
2117000307	0.5% Ret CMAPAS	188,591.99
2117000308	0.2% Capacitacion Trabajadores CMAPAS	200,807.81
2117000401	Donativo Bomberos	25,826.00
2117000402	Donativo Cruz Roja	25,921.00
2117000403	Donativo Dif	25,797.00
2117000404	Donativo Asilo de Ancianos	25,951.00
2117	Retenciones y Contribuciones	\$ 8,918,168.53


LIC. ULISES BANDA CORONADO
PRESIDENTE DEL CONSEJO DIRECTIVO


C.P. SOLEDAD RAZO RAZO
TESORERO DEL CONSEJO DIRECTIVO



**GERENCIA ADMINISTRATIVA
INFORME TRIMESTRAL JULIO-SEPTIEMBRE DE 2024**

RELACION DE DEUDORES DIVERSOS AL 30 DE SEPTIEMBRE DE 2024

FRACCIONADORES		
1122000001	FRACC. EL PROGRESO	21,932.10
1122000001	INTEGR. DE LÍNEA DE DRENAJE AL CMAP	1,684.10
1122000001	LAS MISIONES	563,474.60
1122000001	PEMEX TRANSFORMACION INDUSTRIAL	1,092.00
		588,182.80

FACTURACION		
1122000002	CUOTAS VENCIDAS	3.67
1122000006	CxC POR FACTURACIÓN	1,350,065.66
1122000007	CxC DOCUMENTOS	5,594,840.64
		6,944,909.97

FONDO FIJO CAJAS Y SUBSIDIO AL EMPLEO		
1122000004	SUBSIDIO SEMANAL	226.19
1122000005	SUBSIDIO CATORCENAL	0.36
1125000001	VERONICA EDITH ZAVALA GUTIERREZ	15,000.00
		15,226.55

50032



VARIOS		
1129000001	OTROS DEUDORES	2,868,805.23
		2,868,805.23

PROVEEDORES/ CONTRATISTAS		
1131000001	LUIS JORGE GALLARDO MARTINEZ	717,500.00
1134000001	ANTICIPO CONTRATISTAS	4,355,931.98
		5,073,431.98
	TOTAL	15,490,556.53



LIC. ULISES BANDA CORONADO
PRESIDENTE DEL CONSEJO DIRECTIVO



C.P. SOLEDAD RAZO RAZO
TESORERO DEL CONSEJO DIRECTIVO

**GERENCIA ADMINISTRATIVA
INFORME TRIMESTRE DE JULIO-SEPTIEMBRE DE 2024**

INGRESOS

CONCEPTO	MODIFICADO	DEVENGADO	RECAUDADO	COMPROMETIDO	XEjecutar/Ejercer
**50 Productos	7,000,000.00	19,331,745.63	19,331,745.63		-12,331,745.63
** 70 Ingresos por ventas de bienes y	259,974,757.63	220,374,789.13	217,640,327.08		42,334,430.55
** 90 Transferencias, Participaciones y Aportaciones	0.00	3,606,459.35	3,606,459.35		-3,606,459.35
** 00 Ingresos deriv de Financiamiento	287,275,306.11	0	0.00		287,275,306.11
TOTALES	554,250,063.74	243,312,994.11	240,578,532.06		313,671,531.68

EGRESOS

CONCEPTO	MODIFICADO	DEVENGADO	PAGADO	COMPROMETIDO	XEjecutar/Ejercer
** 1000 Servicios Personales	112,178,816.47	70,234,245.28	70,234,245.28	0.00	41,944,571.19
** 2000 Materiales y Suministros	47,926,941.87	23,503,241.95	23,321,563.60	0.00	24,423,699.92
** 3000 Servicios Generales	88,505,186.59	47,153,640.19	45,095,063.19	0.00	41,351,546.40
** Transferencias, Asignaciones	100,000.00	45,065.66	45,065.66	0.00	54,934.34
** 5000 Bienes Muebles, Inmuebles, Intan	51,369,338.29	26,358,223.88	26,358,223.88	0.00	25,011,114.41
** 6000 Inversion Pública	186,788,728.24	46,289,733.89	42,948,548.77		140,498,994.35
** 7000 Inversiones Financieras	66,566,052.28	-	0.00		66,566,052.28
** 9000 Deuda Pública	815,000.00	-	0.00		815,000.00
*** Capítulos de Gasto	554,250,063.74	213,584,150.85	208,002,710.38	0.00	340,665,912.89


 LIC. ULISES BANDA CORONADO
 PRESIDENTE DEL CONSEJO DIRECTIVO


 C.P. SOLEDAD RAZO RAZO
 TESORERA DEL CONSEJO DIRECTIVO

INGRESO RECAUDADO A SEPTIEMBRE 2024



- **50 Productos
- **70 Ingresos por ventas de bienes y
- **90 Transferencias, Participaciones y Aportaciones
- **00 Ingresos deriv de Financiamiento

GASTO EJERCIDO A SEPTIEMBRE 2024



- **1000 Servicios Personales
- **2000 Materiales y Suministros
- **3000 Servicios Generales
- ** Transferencias, Asignaciones
- **5000 Bienes Muebles, Inmuebles, Intan
- **6000 Inversion Pública
- **7000 Inversiones Financieras
- **9000 Deuda Pública



**GERENCIA ADMINISTRATIVA
INFORME TRIMESTRAL
JULIO-SEPTIEMBRE DE 2024**

DEUDA PUBLICA AL 30 DE SEPTIEMBRE DE 2024

**El Comité Municipal DE Agua Potable y Alcantarillado de Salamanca, Gto., al 30 de septiembre de
No tiene contratada Deuda Pública**

LIC. ULISES BANDA CORONADO
PRESIDENTE DEL CONSEJO DIRECTIVO

C.P. SOLEDAD RAZO RAZO
TESORERO DEL CONSEJO DIRECTIVO



**GERENCIA ADMINISTRATIVA
INFORME TRIMESTRAL JULIO-SEPTIEMBRE DE 2024**

RELACION DE DEPOSITOS EN GARANTIA AL 30 DE SEPTIEMBRE DE 2024

CONCEPTO	IMPORTE
1279000001 Dep. Gar. C.F.E	559,587.65
1279000004 Dep. Gar. Marcozer, S.A. de C.V.	4,400.00
1279 Otros Activos Diferidos	563,987.65


LIC. ULISES BANDA CORONADO
PRESIDENTE DEL CONSEJO DIRECTIVO


C.P. SOLEDAD RAZO RAZO
TESORERO DEL CONSEJO DIRECTIVO



GERENCIA Comercial

INFORME TRIMESTRAL

JULIO-SEPTIEMBRE DE 2024

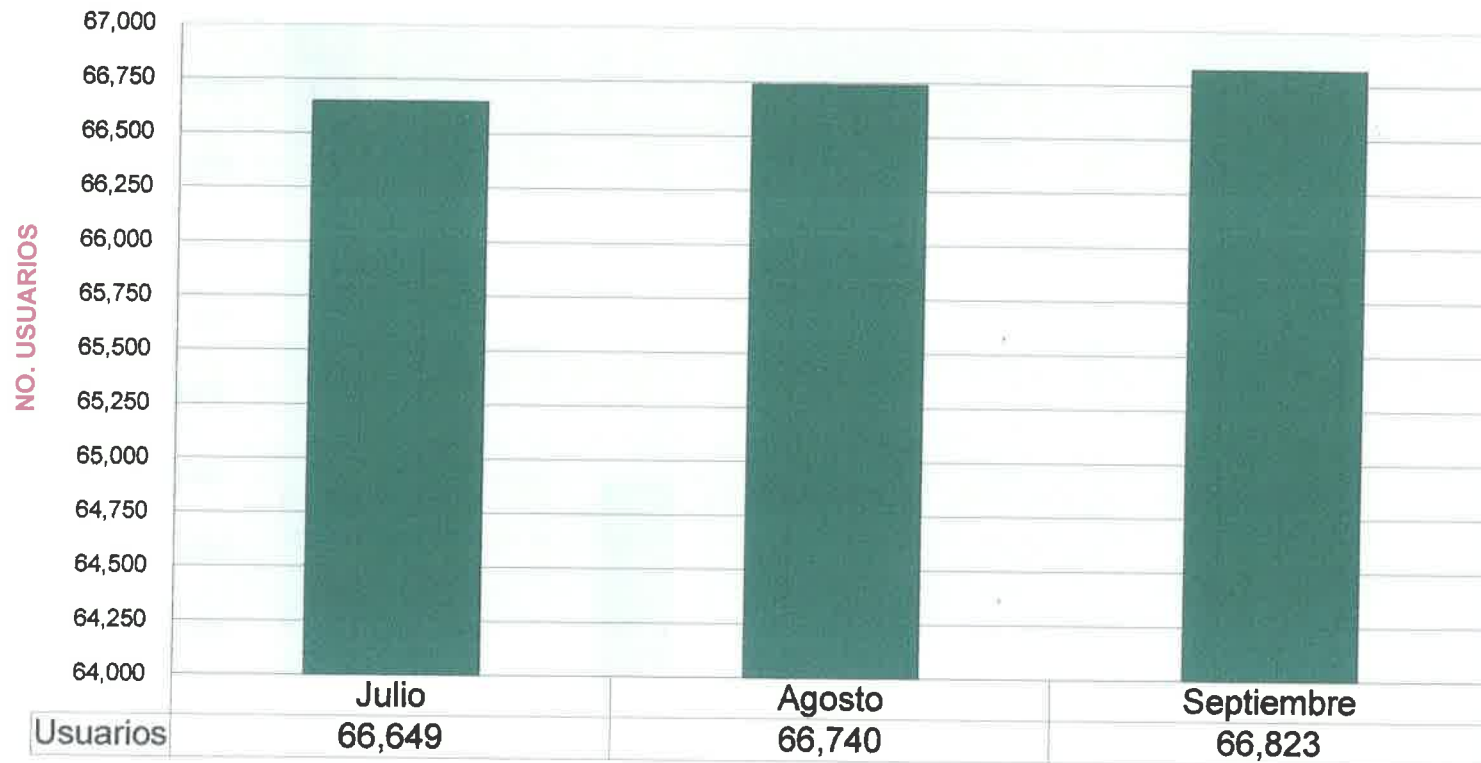


Naranjos # 101 Col. Bellavista
C.P. 3673
Tel. 464 648020



GERENCIA COMERCIAL INFORME TRIMESTRAL JULIO-SEPTIEMBRE DE 2024

PADRON DE USUARIOS TOTALES(ACTIVOS, CORTADOS Y SUSPENDIDOS)



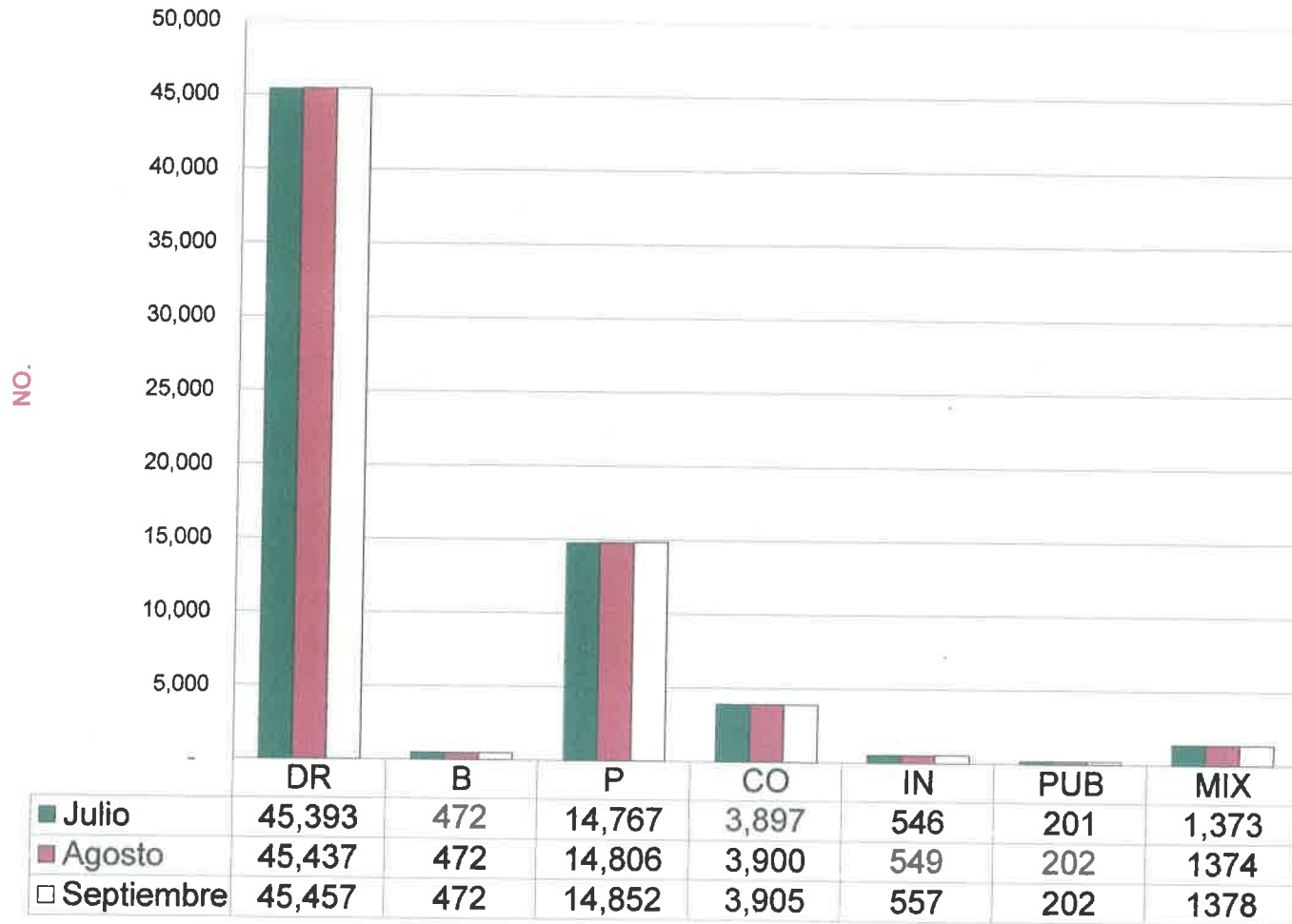
Naranjos # 10, Col. Bellavista
C.P. 36730
Tel. 464 6480207





GERENCIA COMERCIAL INFORME TRIMESTRAL JULIO-SEPTIEMBRE DE 2024

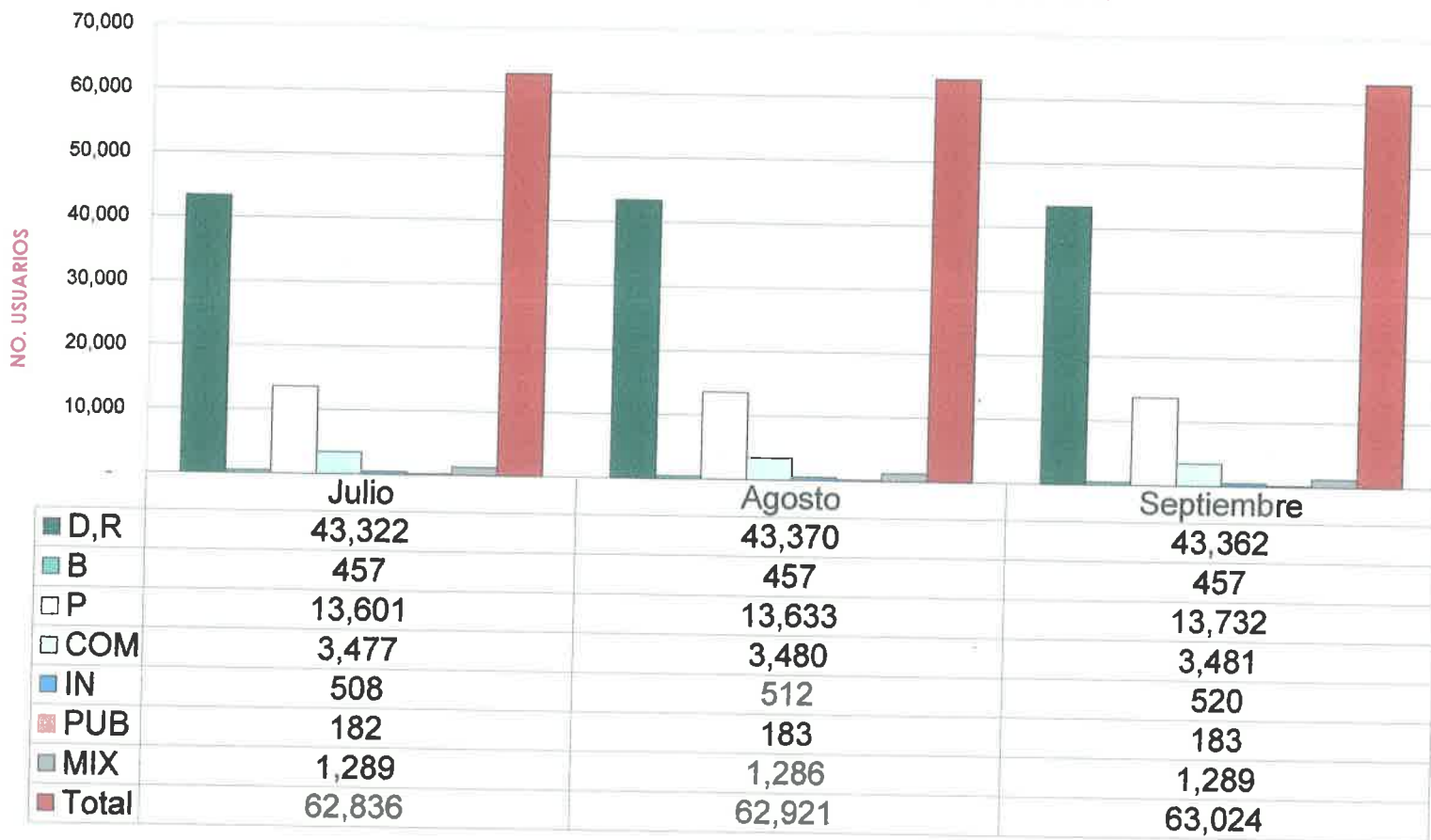
USUARIOS TOTALES POR TARIFA



Naranjos # 101 Col. Bellavista
CP 36730
Tel. 764-6680207



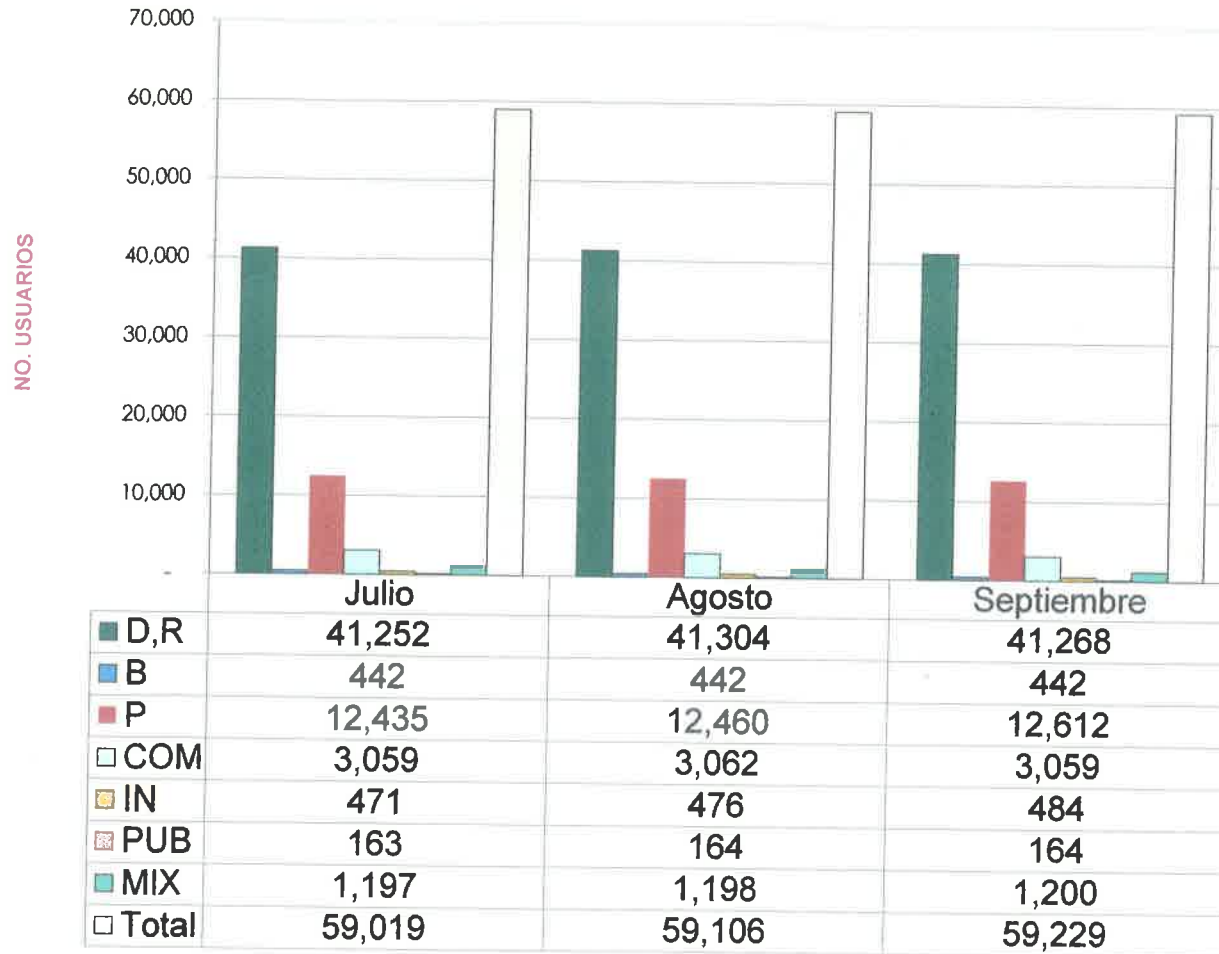
PADRON DE USUARIOS TOTALES AGUA POTABLE





GERENCIA COMERCIAL INFORME TRIMESTRAL JULIO-SEPTIEMBRE DE 2024

PADRON DE USUARIOS TOTALES ALCANTARILLADO



Noronjos # 03 Col. Belavista

C.R. 36730

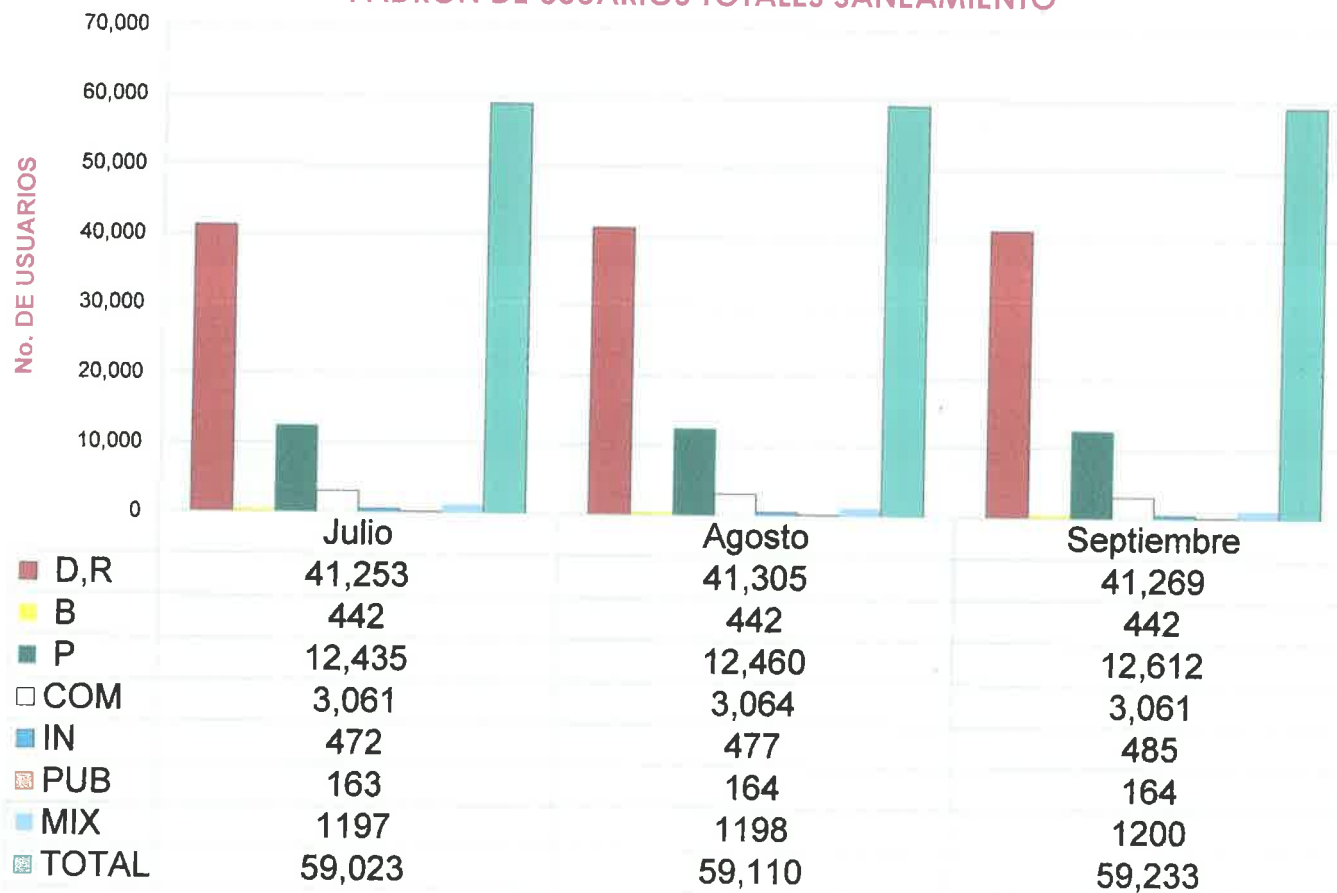
Tel: 504 6480207





GERENCIA COMERCIAL INFORME TRIMESTRAL JULIO-SEPTIEMBRE DE 2024

PADRON DE USUARIOS TOTALES SANEAMIENTO



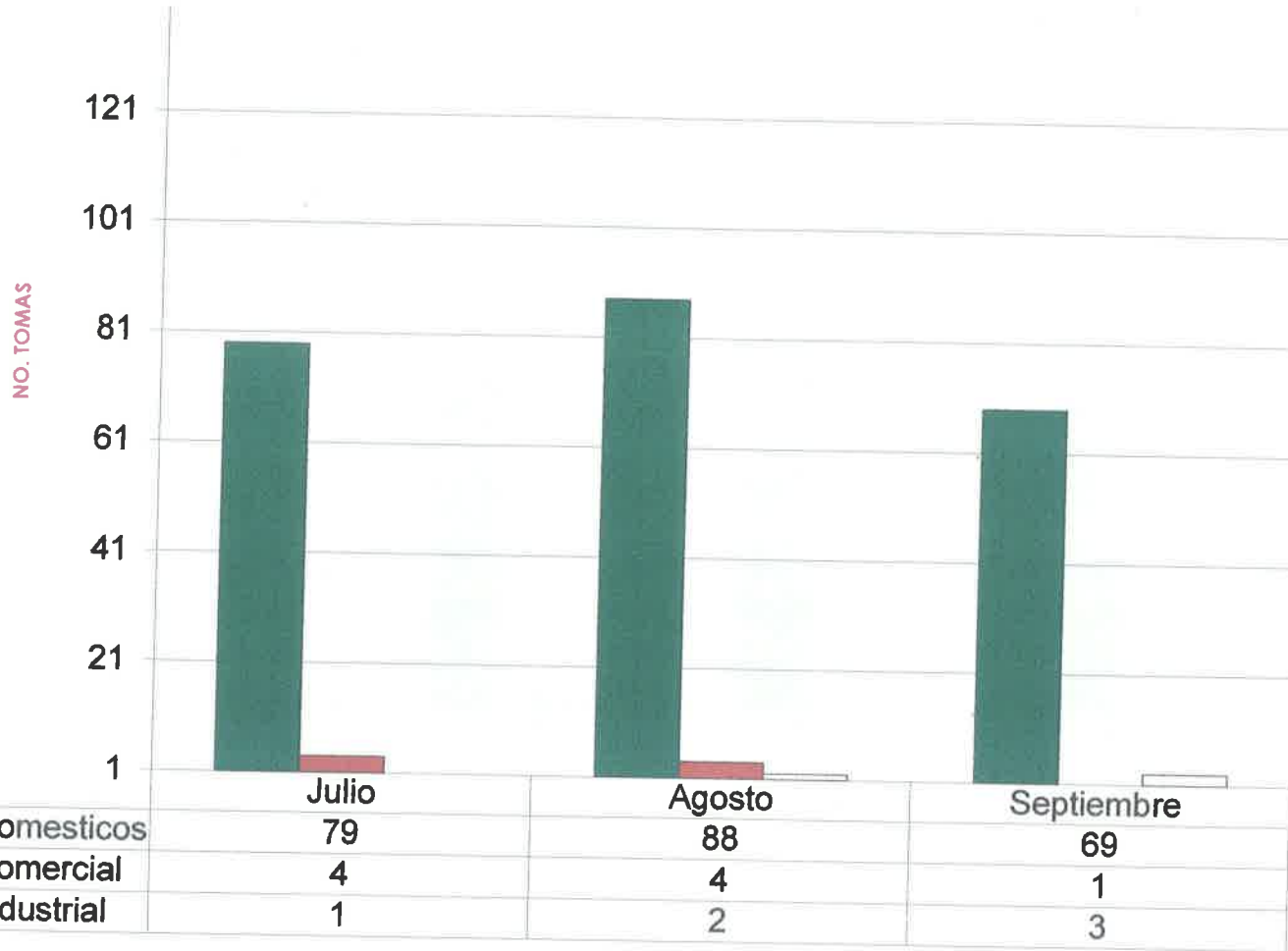
Naranjos # 101 Col. Bellavista
C.P. 36750
Tel. 654 6480207





GERENCIA COMERCIAL INFORME TRIMESTRAL JULIO-SEPTIEMBRE DE 2024

CONTRATOS NUEVOS DE AGUA POTABLE



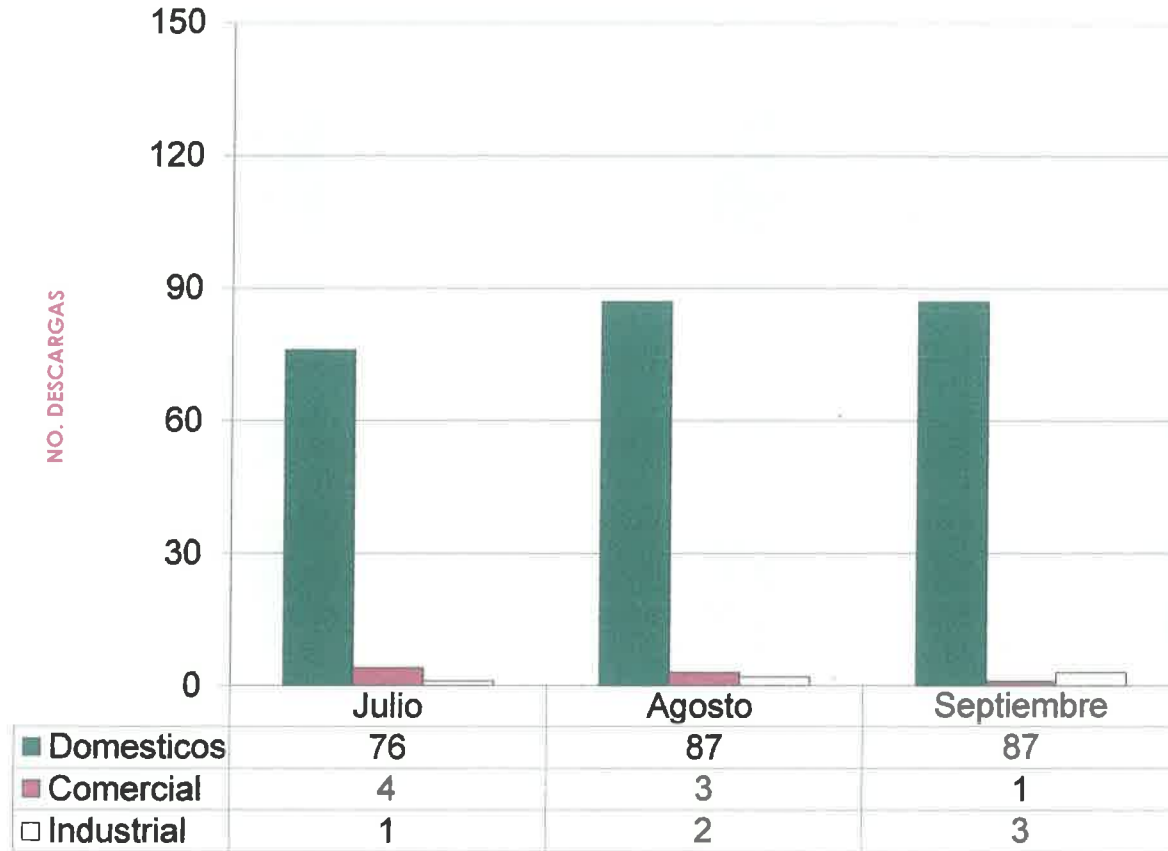
Naranjos # 101 Col. Bellavista
C.P. 36730
Tel. 464 6480207





GERENCIA COMERCIAL INFORME TRIMESTRAL JULIO-SEPTIEMBRE DE 2024

CONTRATOS NUEVOS DE ALCANTARILLADO



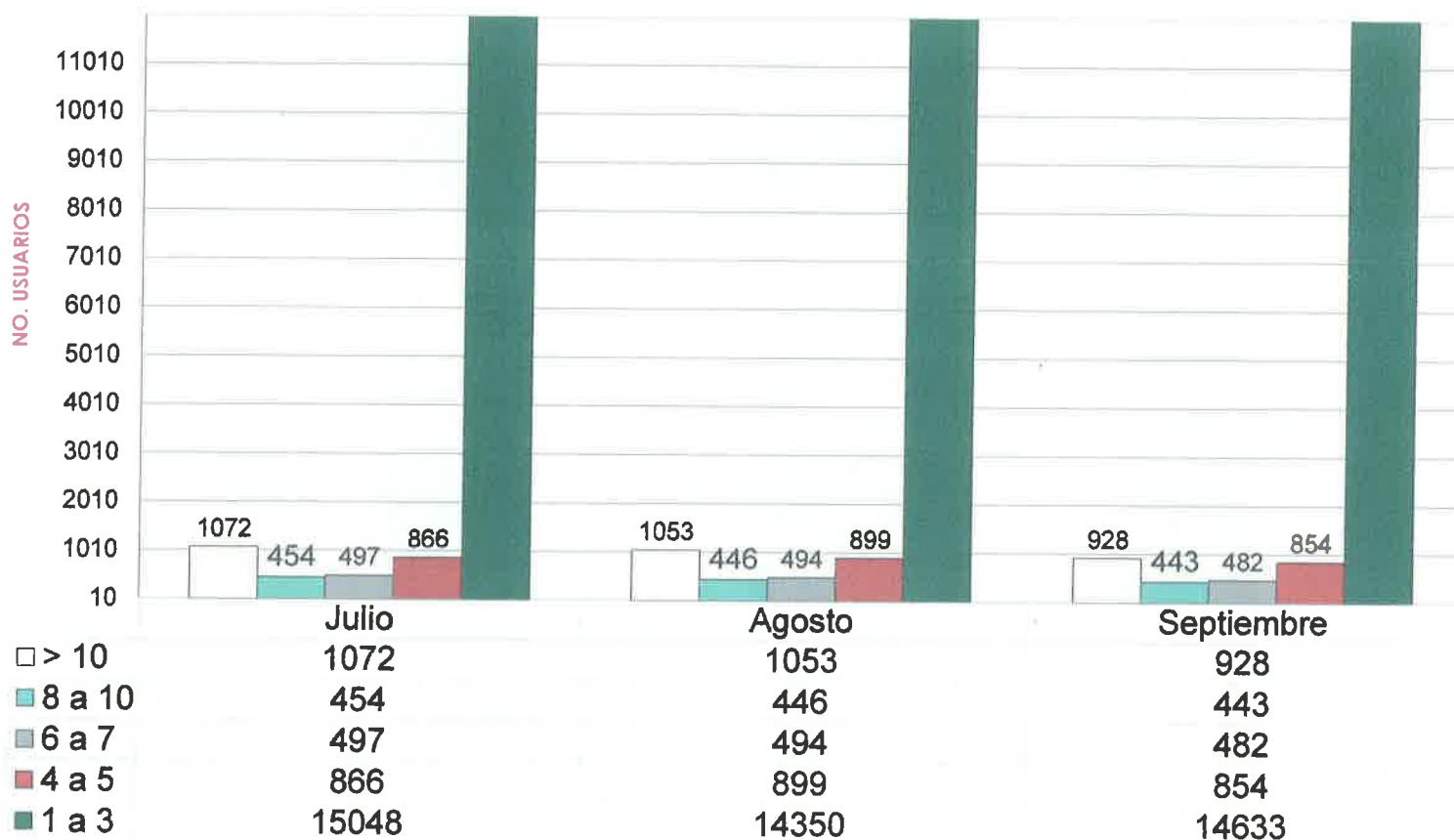
Naranjos # 101 Col. Bellavista
C.P. 36730
Tel. 564 5480257





GERENCIA COMERCIAL INFORME TRIMESTRAL JULIO-SEPTIEMBRE DE 2024

INTEGRACION DE LA CARTERA VENCIDA



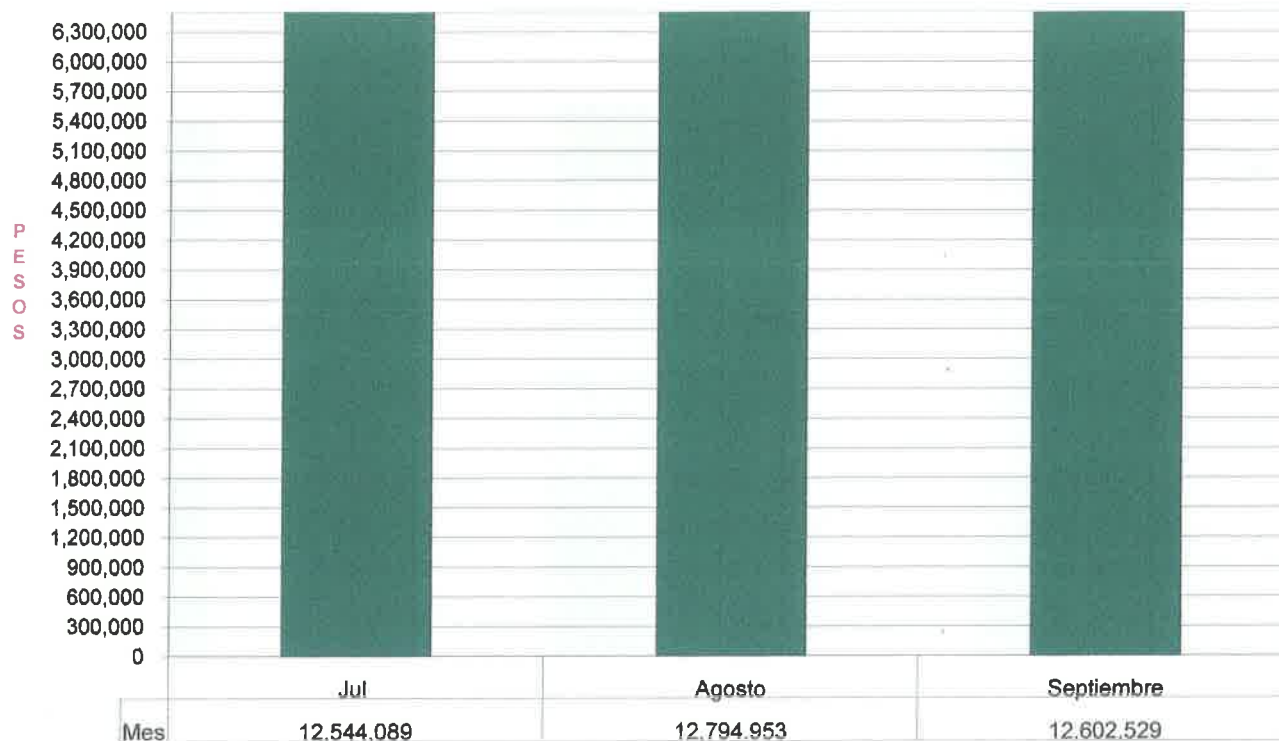
Naranjos # 101 Col. Bellavista
C.R. 50730
Tel. 464-6480207





GERENCIA COMERCIAL INFORME TRIMESTRAL JULIO-SEPTIEMBRE DE 2024

SALDO DE CARTERA VENCIDA



Esta grafica no incluye en sus importes, todos los cargos accesorios originados por morosidad. Porcentaje trimestral de cartera vencida 4%.

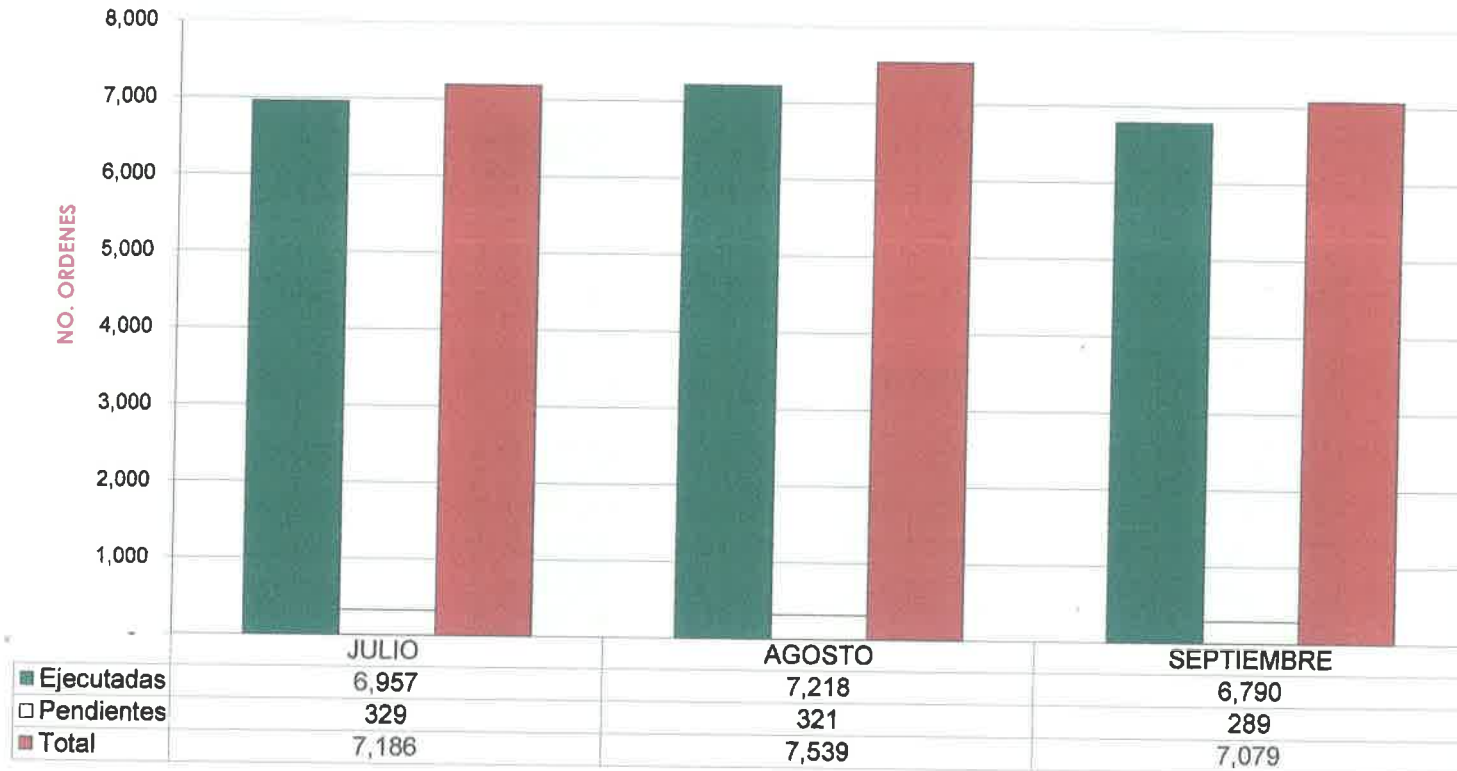
Naranjos # 101 Col. Bellavista
C.P. 36730
Tel. 464-6480207





GERENCIA COMERCIAL INFORME TRIMESTRAL JULIO-SEPTIEMBRE DE 2024

SOLICITUDES DE ATENCION AL USUARIO



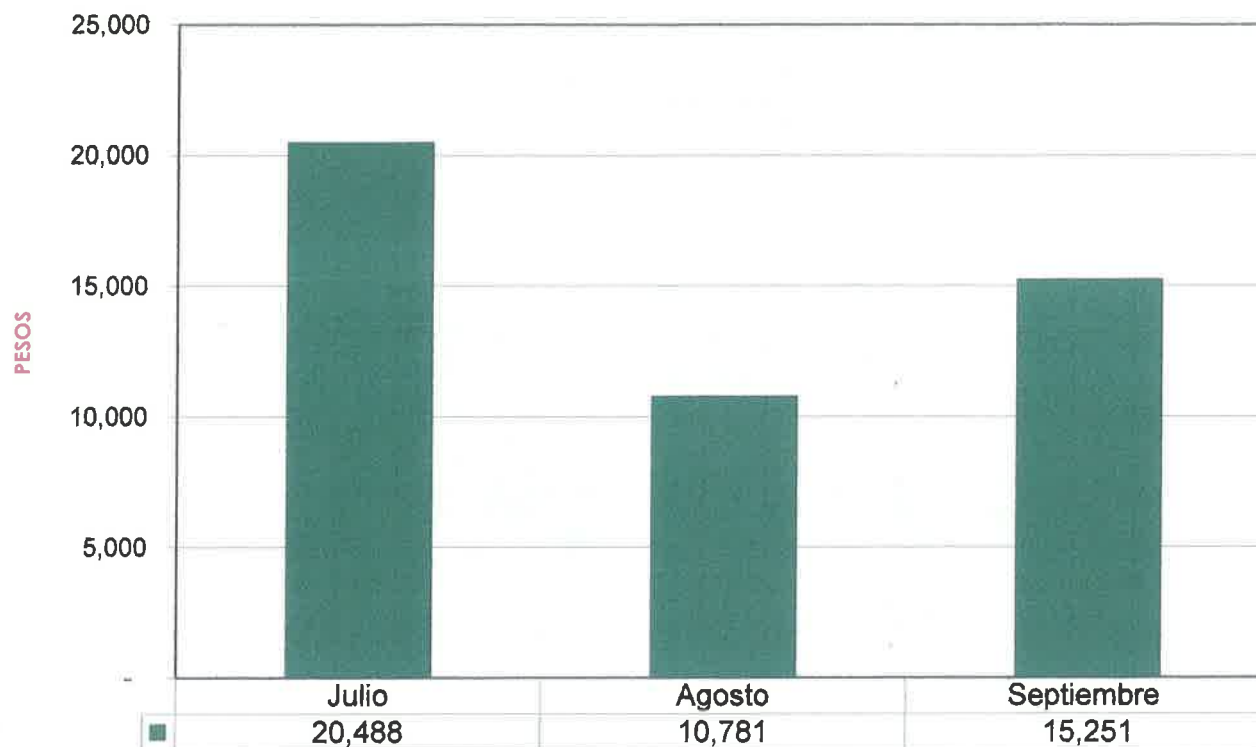
Naranjos # 101 Col. Bellavista
C.P. 36730
Tel. 464 6480207





GERENCIA COMERCIAL INFORME TRIMESTRAL JULIO-SEPTIEMBRE DE 2024

INGRESO POR TOMAS COMUNITARIAS



Para el Servicio de Toma Comunitaria,
Existen 10 tomas para todas la Zonas
De este servicio se abastecen
aproximadamente 205 lotes.

Naranjos # 101 Col. Belavista
C.R. 36730
Tel. 464 6480207





GERENCIA
**Ingeniería y
Proyectos**

INFORME TRIMESTRAL

JULIO – SEPTIEMBRE 2024

GERENCIA DE INGENIERÍA Y PROYECTOS
INFORME TRIMESTRAL
JULIO-AGOSTO-SEPTIEMBRE

PRESUPUESTO-ANTEPRESUPUESTOS	MONTO	TERMINADOS	TRAMITADOS
Red de Agua Potable y Drenaje Sanitario en calle Begonia No. 407, Colonia Valle Verde	68,760.62	Si	Si
Red de Agua Potable Calle Halcones No. 110	34,465.55	Si	Si
Red de Drenaje Sanitario Calle Cascada Presillas No. 101, Amp. Las Fuentes	55,378.59	Si	Si
Red de Drenaje Sanitario en Calle Privada Urano, El Olimpo	141,974.50	Si	Si
Actualización de Red de Agua Potable y Drenaje Sanitario Calle 20 de Noviembre, Col. San Isidro	155,653.09	Si	Si
Exposición de insumos presupuesto Red de Drenaje Sanitario Calle Urano, El Olimpo	142,096.04	Si	Si
Presupuesto de la Red de Drenaje Sanitario Calle Cascada Presillas No. 101, Amp. Las Fuentes y explosión de insumos	52,292.06	Si	Si
Presupuesto de la Red de Drenaje Sanitario Calle Halcones No. 110, Palo Blanco y explosión de insumos	36,490.80	Si	Si
Presupuesto de la Red de Drenaje Sanitario en Calle Héroes de Cananea No. 405, Colonia Tamaulipas	102,893.13	Si	Si

SUPERVISION	INFRAESTRUCTURA	ALCANCE	RESULTADO
Fraccionamiento Barlovento I	Cárcamo pluvial	Construcción	sin avance de obra
	Equipamiento cárcamo pluvial	Construcción	sin avance de obra
Las Glorias	Equipamiento pozo	Construcción	En proceso modificación al convenio
	Tanque elevado	Construcción	En proceso modificación al convenio
Fraccionamiento Las Misiones	Red Agua Potable	Construcción	sin avance de obra
	Red Drenaje Sanitario	Construcción	sin avance de obra
	Red Drenaje Pluvial	Construcción	sin avance de obra
	Pozo	Construcción	actualización de proyecto
	Equipamiento pozo	Construcción	sin proyecto validado
	PTAR	Construcción	replanteo a modulos provisionales
	equipamiento de ptar	Construcción	replanteo a modulos provisionales
Fraccionamiento Rincon campestre 3ra etapa	Red Agua Potable	Construcción	sin avance de obra
	Red Drenaje Sanitario	Construcción	sin avance de obra
	Red Drenaje Pluvial	Construcción	sin avance de obra
	Cárcamo pluvial	Construcción	Terminado sin entregar
	Equipamiento cárcamo pluvial	Construcción	Terminado sin entregar

GERENCIA DE INGENIERÍA Y PROYECTOS
INFORME TRIMESTRAL
JULIO-AGOSTO-SEPTIEMBRE

Fraccionamiento Residencial Sonterra	Red Agua Potable	Construcción	El fraccionador no dio continuidad a los trámites necesarios para su incorporación, por lo que deberá de reiniciar el proceso
	Red Drenaje Sanitario	Construcción	
	Red Drenaje Pluvial	Construcción	
	PTAR	Construcción	
	equipamiento PTAR	Construcción	
	Cárcamo pluvial	Construcción	
	Eq. cárcamo pluvial	Construcción	
Fraccionamiento Barlovento II	Red Agua Potable	Construcción	sin avance de obra
	Red Drenaje Sanitario	Construcción	sin avance de obra
	Red Drenaje Pluvial	Construcción	sin avance de obra
	Pozo	Construcción	fallido mala calidad de agua
	Equipamiento pozo	Construcción	sin proyecto validado
	PTAR	conexión	se conectara a barlovento 1
	tanque elevado	Construcción	sin proyecto validado
	Cárcamo pluvial	conexión	se conectara a barlovento 1
Fraccionamiento Arboledas Ciudad Bajío 2			
2a etapa de 4 (Etapa 2)	Red Agua Potable	Construcción	Por iniciar
	Red Drenaje Sanitario	Construcción	En Proceso
	Red Drenaje Pluvial	Construcción	En proceso
1a etapa de 4 (Etapa 1)	PTAR	Construcción	terminado sin entregar
	equipamiento PTAR	Construcción	terminado sin entregar
	Cárcamo pluvial	Construcción	terminado sin entregar
	Equip. carcamo pluvial	Construcción	terminado sin entregar
Fraccionamiento Ancona 4ta etapa 1a etapa de 6 (Etapa 1)	Red Agua Potable	Construcción	En proceso
	Red Drenaje Sanitario	Construcción	En proceso
	Cárcamo pluvial	Construcción	Terminado sin entregar
	Equipamiento cárcamo pluvial	Construcción	Terminado sin entregar
Bajío industrial park	Pozo	Construcción	terminado
	Equipamiento pozo	Construcción	terminado
	PTAR	Construcción	responsabilidad del fraccionador
	equipamiento PTAR	Construcción	responsabilidad del fraccionador
	Cárcamo pluvial	Construcción	responsabilidad del fraccionador
	Equip. Carcamo pluvial	Construcción	responsabilidad del fraccionador
Fraccionamiento Ixaya	Red Agua Potable	Construcción	Terminado sin entregar
	Red Drenaje Sanitario	Construcción	Terminado sin entregar
	Red Drenaje Pluvial	Construcción	Terminado sin entregar
Fraccionamiento Villa Diamante Etapa 2	Agua Potable	Construcción	En proceso de Entrega
	Drenaje Sanitario	Construcción	En proceso de Entrega
	Drenaje Pluvial	Construcción	En proceso de Entrega
El Monte (Bougambileas)	Agua Potable	Construcción	sin avance de obra
	Drenaje Sanitario	Construcción	sin avance de obra
	Drenaje Pluvial	Construcción	sin avance de obra
Macrolote comercial las glorias (via alta)	Equipamiento de carcamo	Construcción	Terminado/recibido

GERENCIA DE INGENIERÍA Y PROYECTOS
INFORME TRIMESTRAL
JULIO-AGOSTO-SEPTIEMBRE

Clinica Campos eliseos # 408 (8 consultorios)	Agua Potable	Construcción	En proceso de entrega parcial
	Drenaje Sanitario	Construcción	En proceso de entrega parcial
	Drenaje Pluvial	Construcción	En proceso de entrega parcial
Edificio Tierra Blanca # 311	Agua Potable	Construcción	terminado sin entregar
	Drenaje Sanitario	Construcción	terminado sin entregar
	Drenaje Pluvial	Construcción	terminado sin entregar
Desarrollo comercial san antonio (calle san antonio # 205	Agua Potable	Construcción	terminado sin entregar
	Drenaje Sanitario	Construcción	terminado sin entregar
	Drenaje Pluvial	Construcción	terminado sin entregar
Javier Burgos # 308 (5 unidades privativas)	Agua Potable	Construcción	terminado sin entregar
	Drenaje Sanitario	Construcción	terminado sin entregar
	Drenaje Pluvial	Construcción	terminado sin entregar
Toscano Residencial	Agua Potable	Construcción	sin inicio de obra
	Drenaje Sanitario	Construcción	sin inicio de obra
	Drenaje Pluvial	Construcción	En proceso
Fraccionamiento Bicentenario	Agua Potable	Construcción	Sin avance de obra
	Drenaje Sanitario	Construcción	Sin avance de obra
	Drenaje Pluvial	Construcción	Sin avance de obra
Victorias Residencial	Agua Potable	Construcción	terminado sin entregar
	Drenaje Sanitario	Construcción	terminado sin entregar
	Drenaje Pluvial	Construcción	terminado sin entregar
Vitalia Spazio	Agua Potable	Construcción	sin inicio de obra
	Drenaje Sanitario	Construcción	En proceso
	Drenaje Pluvial	Construcción	En proceso

APOYO SUPERVISION A OBRAS PÚBLICAS	INFRAESTRUCTURA	ALCANCE	RESULTADO
Río Temascatio	Agua Potable	Construcción	Terminado/ Sin entregar
	Drenaje Sanitario	Construcción	Terminado/ Sin entregar
	Drenaje Pluvial	Construcción	Terminado/ Sin entregar
El Santuario	Agua Potable	Construcción	Terminado/ Sin entregar
	Drenaje Sanitario	Construcción	Terminado/ Sin entregar
	Drenaje Pluvial	Construcción	Terminado/ Sin entregar
San Bernardo	Agua Potable	Construcción	Terminado/ Sin entregar
	Drenaje Sanitario	Construcción	Terminado/ Sin entregar
	Drenaje Pluvial	Construcción	Terminado/ Sin entregar
Fraccionamiento Praderas del Sol (Convenio)	Drenaje Sanitario	Construcción	Terminado/ Sin entregar
	Drenaje Pluvial	Construcción	Terminado/ Sin entregar
Calle Matamoros (Convenio)	Agua Potable	Construcción	Terminado/ Sin entregar
	Drenaje Sanitario	Construcción	Terminado/ Sin entregar
	Drenaje Pluvial	Construcción	Terminado/ Sin entregar
Sector D (Convenio)	Agua Potable	Construcción	Terminado/ Sin entregar

GERENCIA DE INGENIERÍA Y PROYECTOS
INFORME TRIMESTRAL
JULIO-AGOSTO-SEPTIEMBRE

Calle Junio	Agua Potable	Construcción	Terminado/ Sin entregar
	Drenaje Sanitario	Construcción	Terminado/ Sin entregar
	Drenaje Pluvial	Construcción	Terminado/ Sin entregar
Modesto Cortes	Agua Potable	Construcción	Terminado/ Sin entregar
	Drenaje Sanitario	Construcción	Terminado/ Sin entregar
	Drenaje Pluvial	Construcción	Terminado/ Sin entregar
Obregón Sur (cruce de puente sobre río Lerma)	Agua Potable	Construcción	Terminado/ Sin entregar
Colonia Santa Elena, Calle Tlatelolco (Primera Etapa)	Agua Potable	Construcción	Terminado sin entregar
	Drenaje Sanitario	Construcción	Terminado sin entregar
	Drenaje Pluvial	Construcción	Terminado sin entregar
Colonia Reforma, Calle Reforma (Primera Etapa)	Agua Potable	Construcción	Terminado/ Sin entregar
	Drenaje Sanitario	Construcción	Terminado/ Sin entregar
	Drenaje Pluvial	Construcción	Terminado/ Sin entregar
Col. Benito Juárez, Calle General Ignacio de la Llave (Primera Etapa)	Agua Potable	Construcción	Terminado/ Sin entregar
	Drenaje Sanitario	Construcción	Terminado/ Sin entregar
	Drenaje Pluvial	Construcción	Terminado/ Sin entregar
Colonia Guanajuato, Calle Moroleón (Primera Etapa)	Agua Potable	Construcción	Terminado / Sin entregar
	Drenaje Sanitario	Construcción	Terminado/ Sin entregar
	Drenaje Pluvial	Construcción	Terminado / Sin entregar
Puente "Héroes De Cananea" Sobre La Vía De Ferrocarril	Agua Potable	Construcción	Falta interconexión, Bocas de Tormenta y Cajas de válvulas
	Drenaje Sanitario	Construcción	Terminado sin entregar
	Drenaje Pluvial	Construcción	Terminado sin entregar
Colonia La Cruz, Calle General Tomas Urbina	Agua Potable	Construcción	Terminado/ Sin entregar
	Drenaje Sanitario	Construcción	Terminado/ Sin entregar
Colonia Las Margaritas, Calle Narciso (Primera Etapa)	Agua Potable	Construcción	Terminado/ Sin entregar
	Drenaje Sanitario	Construcción	Terminado/ Sin entregar
Colonia El Edén, Calle Noviembre (Primera Etapa)	Agua Potable	Construcción	Terminado sin entregar
	Drenaje Sanitario	Construcción	Terminado sin entregar
Colonia Albino García, Calle Haití (Primera Etapa)	Agua Potable	Construcción	Terminado/ Sin entregar
	Drenaje Sanitario	Construcción	Terminado/ Sin entregar
Colonia El Cerrito, Calle Menta (Primera Etapa)	Agua Potable	Construcción	Terminado sin entregar
	Drenaje Sanitario	Construcción	Terminado sin entregar
Colonia Ampliación La Gloria, Calle San Fernando (Primera Etapa)	Agua Potable	Construcción	Terminado sin entregar
	Drenaje Sanitario	Construcción	Terminado sin entregar
Colonia San Javier, Calle San Joaquín (Primera Etapa)	Agua Potable	Construcción	Terminado / Sin entregar
	Drenaje Sanitario	Construcción	Terminado/ Sin entregar
Colonia Benito Juárez, Calle General Jesús González Ortega (Primera Etapa)	Agua Potable	Construcción	Terminado sin entregar
	Drenaje Sanitario	Construcción	Terminado sin entregar
Colonia Infonavit I Calles Mártires del Río Blanco y Privada 20 de Junio.	Agua Potable	Construcción	Terminado/ Sin entregar
	Drenaje Sanitario	Construcción	Terminado/ Sin entregar

**GERENCIA DE INGENIERÍA Y PROYECTOS
INFORME TRIMESTRAL
JULIO-AGOSTO-SEPTIEMBRE**

Colonia Benito Juárez, Calle Agustín Sánchez	Agua Potable	Construcción	Terminado/ Sin entregar
	Drenaje Sanitario	Construcción	Terminado/ Sin entregar
Colonia Olimpo, Calle Enero (Primera Etapa)	Agua Potable	Construcción	Terminado sin entregar
	Drenaje Sanitario	Construcción	Terminado sin entregar
Colonia Ampliación El Cerrito, Calle Sagu	Agua Potable	Construcción	Terminado sin entregar
	Drenaje Sanitario	Construcción	Terminado sin entregar
Calle Reforma	Drenaje Sanitario	Construcción	Detalles por terminar
Calle Diana Laura Riojas	Agua Potable	Construcción	En proceso
	Drenaje Sanitario	Construcción	Terminado sin entregar
Colonia Efrén Capiz	Drenaje Sanitario	Construcción	En proceso

ACTUALIZACION DEL CATASTRO	UNIDAD	CANTIDAD	DIAMETRO
ALCANTARILLADO SANITARIO			
Villa Diamante II	Pozos	16	
	ml	854.55	10" PVC
Fraccionamiento Victoria	Pozos	9	
	ml	246.45	10" PAD
Amp. Clohutier y P. de los Fundadores	Pozos	2	
	ml	43.70	10" PAD
Fraccionamiento Granja Lindavista	Pozos	11	
	ml	307.60	10" PAD
	ml	36.30	12" PAD
Calle Haiti/Salvador y P. Rico	Pozos	3	
	ml	100.85	10" PAD
	ml	139.65	15" PAD
Colonia Villarreal 1ra. Etapa	Cruceros	35	
	ml	754.30	12" PAD
	ml	84	15" PAD
	ml	171.65	18" PAD
	ml	318.05	24" PAD
AGUA POTABLE			
Villa Diamante II	Cruceros	15	
	ml	1003.60	3" PVC
	ml	5.50	4" PVC
Fraccionamiento Victoria	Cruceros	16	
	ml	524.10	3" PVC
Fraccionamiento Franja Lindavista	Cruceros	21	
	ml	424.40	3" PVC
Camino a Unión de Liebres Cipreses	Cruceros	2	
	ml	92.55	3" PVC
Calle Haiti / Salvador y P. Rico	Cruceros	11	
	ml	286.90	3" PVC

**GERENCIA DE INGENIERÍA Y PROYECTOS
INFORME TRIMESTRAL
JULIO-AGOSTO-SEPTIEMBRE**

ALCANTARILLADO PLUVIAL			
Fraccionamiento Victoria	Pozos	4	
	ml	31.55	15" PAD
	ml	15.90	12" PAD
Villa Diamante II	Pozos	138	
		286.7	12" PAD
	ml	50.90	15" PAD
		18.65	18" PAD
Morelos y J. del Country	Pozos	3	
	ml	120.70	12" PAD



GERENCIA

Agua Potable

INFORME TRIMESTRAL

JULIO - SEPTIEMBRE 2024

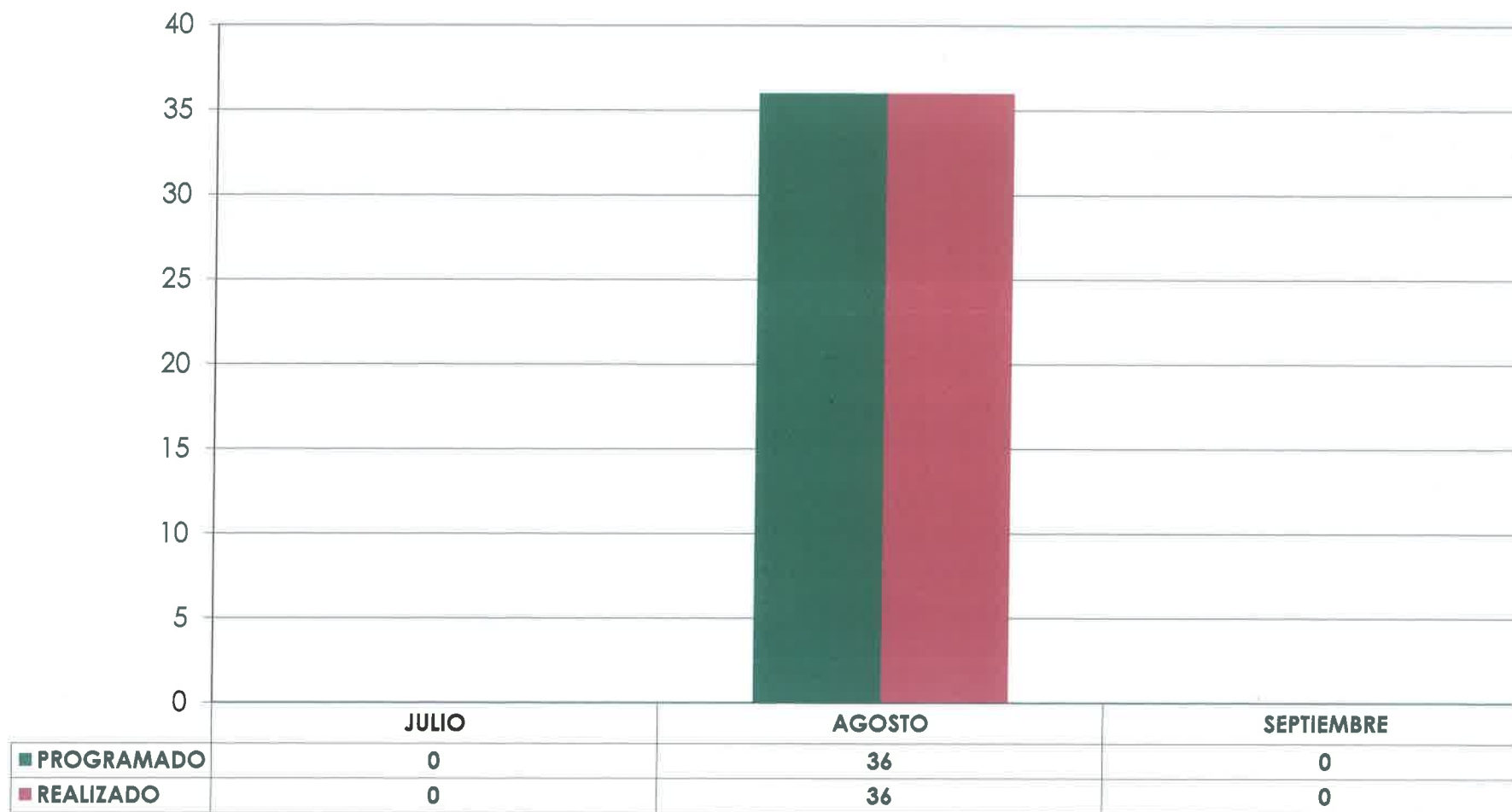


GERENCIA DE AGUA POTABLE
INFORME TRIMESTRAL
JULIO - SEPTIEMBRE DE 2024

REPOSICIÓN DE PAVIMENTOS REALIZADOS POR AMPLIACIONES Y REHABILITACIONES DE REDES
DE AGUA POTABLE DE JULIO - SEPTIEMBRE 2024

PARTIDA	CONCEPTO	UNIDAD	CANTIDAD	P.UNITARIO INC. I.V.A	IMPORTE PESOS	FECHA	UTILIZAR EN LUGAR
1	Concreto de F'c=250 kg/cm2 Agregado máximo 3/4"	M³	0.00	1,958.35	\$ -		
TOTAL			0.00		\$ -		

AMPLIACION DE REDES DE AGUA POTABLE EN LOS MESES DE JULIO - SEPTIEMBRE DEL 2024



	JULIO	AGOSTO	SEPTIEMBRE
PROGRAMADO	0	36	0
REALIZADO	0	36	0

AMPLIACIÓN DE LINEAS DE AGUA POTABLES

No.	UBICACIÓN	TRAMO	LONG. MTS.	DIAM.	PROF. ML	CONCRETO M3	FECHA PROGRAMADA	EJECUCIÓN	
								FECHA INICIO	FECHA TERM.
1	Lazaro Cardenas esq. Loma de Granados		36.00	3"	1.00	N/A	23-ago-24	27-ago-24	27-ago-24

- Ampliaciones de línea de agua potable
- Rehabilitaciones de línea de agua potable

* Pendiente a realizar



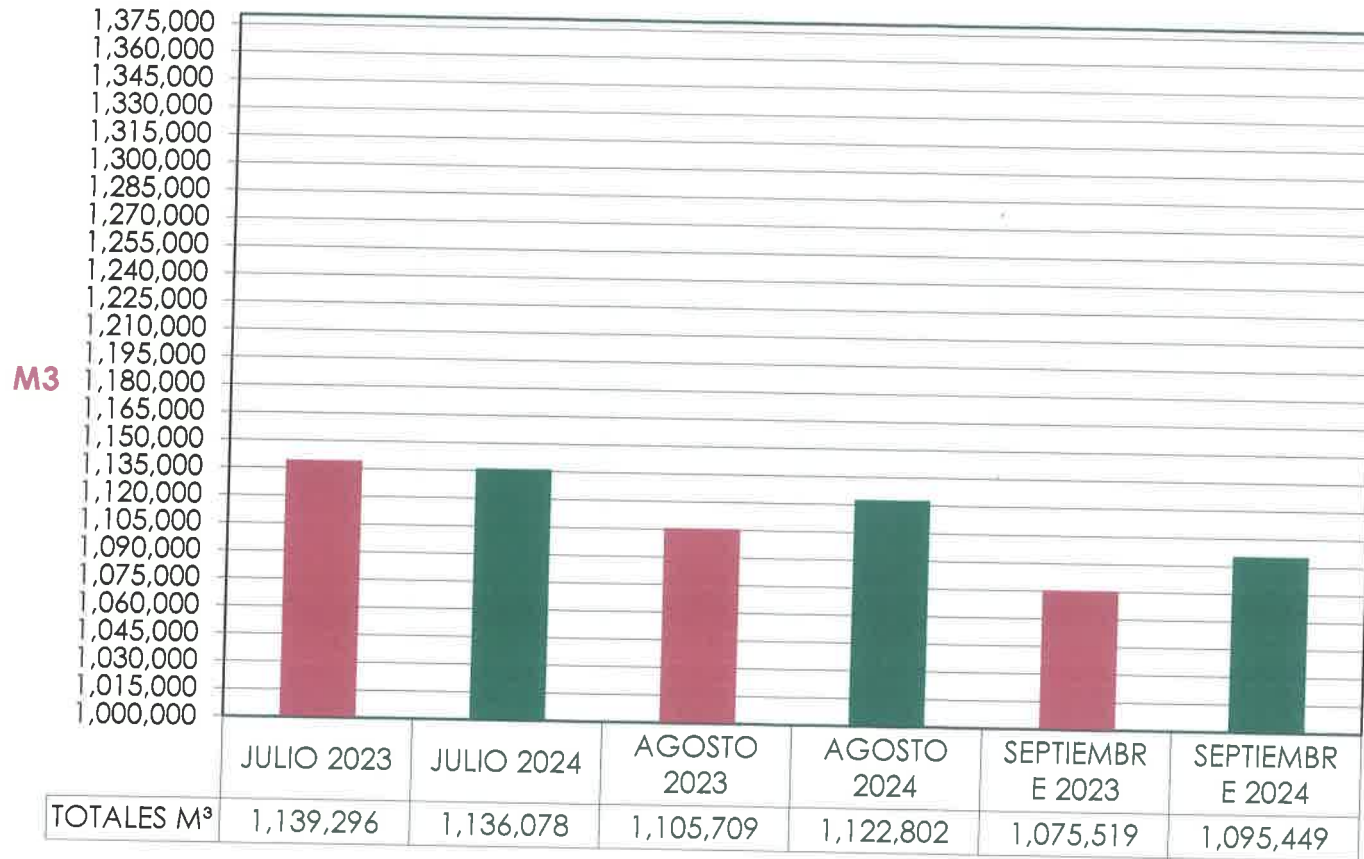
GERENCIA DE AGUA POTABLE
INFORME TRIMESTRAL
JULIO - SEPTIEMBRE DE 2024

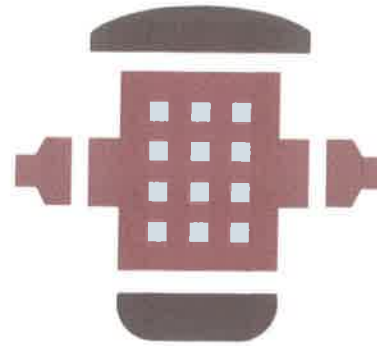
MES	REPORTES PENDIENTES	NUMERO DE FUGAS ATENDIDAS			CAMBIO DE TOMAS	INTERCONEXION DE LINEA	AMPLIACION DE REDES (MTS)
		CUADRO DE MEDICIÓN	TOMA	RED PRINCIPAL			
JULIO	0	319	164	18	0	0	0
AGOSTO	0	337	183	30	0	1	36
SEPTIEMBRE	0	322	139	24	0	0	0
TOTALES	0	978	486	72	0	1	36



GERENCIA DE AGUA POTABLE INFORME TRIMESTRAL JULIO - SEPTIEMBRE DE 2024

COMPARATIVA DE VOLUMEN PRODUCIDO EN M³ EN EL TRIMESTRE JULIO - SEPTIEMBRE DEL 2023 Y 2024





GERENCIA

Alcantarillado

INFORME TRIMESTRAL

JULIO – SEPTIEMBRE 2024

Naranjos #101 Col. Bellavista
C.P. 36730
Tel. 464 6420207

GERENCIA DE ALCANTARILLADO INFORME TRIMESTRAL JULIO - SEPTIEMBRE DE 2024

MES	SERVICIO TAPADO			SISTEMAS DE								REPARACIÓN DE				FABRICACIÓN DE				MOV. FIC.	METAL. DISC. NUEVA	CABLE LACION DE	RECONEX. DE REDES	REPARAC. DE DISCARA	CONCRETO EN REPARAC. DE LINEA	SERVITO. EN REPARAC. DE LINEA	AMPL. DE REDES	RETA. SERC. NUEVA	CUBIERTO EN AMPL. DE LINEA	REPARAC. EN AMPL. DE LINEA		
	INT. NO.	DE. CARGA	REVISION (ORDEN)	LINEA (MPCOTE)	LINEA (MILE)	POZO DE	BOCA DE TUB.	BOCA DE SF.	SERVIDOR SANITARIO	REJILLA	CARGA ANTE.	POZO DE	BOCA DE	DE. CARGA	REPOSC. FIBRADO	CASA DE	BOCA	TRAPAPAPA	POZO DE												BOCA DE	
	(PTA)	(PTA)	(M)	(M)	(PTA)	(PTA)	(PTA)	(M)	(PTA)	(M)	(PTA)	(PTA)	(PTA)	(M)	(PTA)	(PTA)	(PTA)	(PTA)	(PTA)	(M)	(PTA)	(PTA)	(M)	(PTA)	(M)	(M)	(M)	(M)	(M)	(M)	(M)	
JULIO	5	8	78	242	20,807	470	298	10	0	43	0	29	8	3	70.87	0	0	0	0	0	0	3	0	0	216.40	53.00	48.52	0.00	0.00	0.00	0.00	0.00
AGOSTO	3	9	82	210	25,892	552	261	14	0	37	0	32	3	3	59.82	0	0	0	0	0	16	0	0	178.75	6.00	61.67	0.00	203.38	1.00	0.00	0.00	
SEPTIEMBRE	2	11	82	227	15,937	378	227	4	0	83	2	21	4	4	108.33	0	0	0	0	0	10	0	0	216.02	35.00	20.37	0.00	127.60	2.00	27.00	0.00	
TOTALES	10	28	252	679	62,636	1,400	786	28	0	143	2	82	13	10	238.82	0	0	0	0	0	29	0	0	609.17	94.00	131.56	0.00	330.98	3.00	27.00	0.00	

GERENCIA ALCANTARILLADO INFORME TRIMESTRAL JULIO - SEPTIEMBRE DE 2024

LINEAS DE ALCANTARILLADO REPARADAS CON RECURSOS PROPIOS

No.	UBICACION	TRAMO	LONG. MTS.	DIAM.	PROF. ML	CONCRETO M3	FECHA INICIO	FECHA TERM.
1	2DA PRIV. ABASOLO	Esq. Abasolo	6.10	8	1.80	18.18	02-jul-24	04-jul-24
2	POZA RICA	Esq. Alameda	2.20	12	2.60	1.33	03-jul-24	03-jul-24
3	JUAN ESCUTIA	Faja d Oro y Juan de la Barrera	72.10	15	1.77	19.71	11-jul-24	26-jul-24
4	ROGELIO GUTIERREZ	Esq. Parral	11.00	15	3.24	5.00	18-jul-24	22-jul-24
5	IGNACIO MEJIA	Esq. Com. Oriente	2.50	10	1.80	Tierra	23-jul-24	23-jul-24
6	GUERRERO	Tomasa Estevez y Zaragoza	122.50	10	1.77	28.20	18-jul-24	31-jul-24
7	ROGELIO GUTIERREZ	Venustiano Carranza y Parral Chihuahua	17.40	12	3.22	3.23	02-ago-24	05-ago-24
8	SOR JUANA INES DE LA CRUZ	Guadalupe y del Carmen	41.10	10	1.75	6.00	14-ago-24	22-ago-24
9	ARTESANOS	Esq.com. Oriente	18.00	12	1.50	Piedra	21-ago-24	21-ago-24
10	SOR JUANA INES DE LA CRUZ	Santa Catalina y Guadalupe	41.20	10	1.70	7.45	19-ago-24	22-ago-24
11	LAZARARO CARDENAS	camino a Cipreses	12.20	12	0.70	2.43	23-ago-24	23-ago-24
12	PIMENTERO	Esq. Ramos Arizpe	10.25	8	1.50	Tierra	27-ago-24	27-ago-24
13	PASCUAL ORTIZ RUBIO	Francisco I. Madero e Insurgentes	36.80	10	1.93	15.00	28-ago-24	30-ago-24
14	PASCUAL ORTIZ RUBIO	Francisco I. Madero e Insurgentes	22.15	10	1.93		03-sep-24	11-sep-24
15	SOR JUANA INES DE LA CRUZ	Santa Maria y Santa Isabel	41.30	12	1.8	0.77	05-sep-24	17-sep-24
16	SOR JUANA INES DE LA CRUZ	Santa Maria y Santa Catalina	42.70	10	1.63	0.72	17-sep-24	20-sep-24
17	5 DE FEBRERO	20 de Noviembre y 12 de Octubre	109.67	10	1.54		20-sep-24	30-sep-24
Total			609.17					

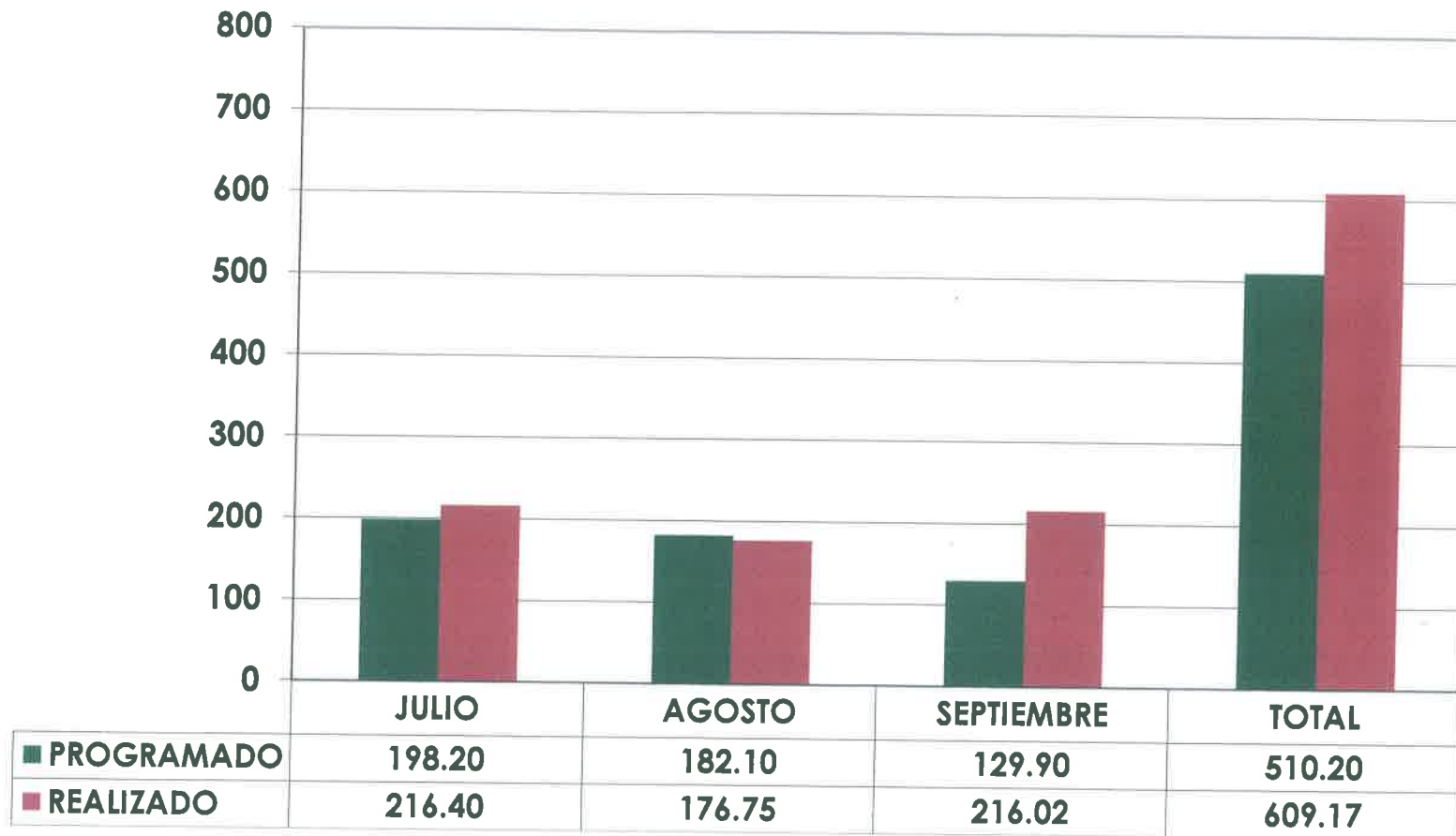
AMPLIACION DE LINEAS DE ALCANTARILLADO

No.	UBICACION	TRAMO	LONG. MTS.	DIAM.	PROF. ML	CONCRETO M3	FECHA INICIO	FECHA TERM.
1	SABADO	Esq. Leon	40.60	10	1.65	Tierra	06-ago-24	07-ago-24
2	SABADO	Fernando Lizardi y Domingo	87.58	10	1.65	Tierra	12-ago-24	16-ago-24
3	MIGUEL ALEMAN	Venustiano Carranza e Hidalgo	44.70	10	1.07	Tierra	27-ago-24	29-ago-24
4	CAZADORA	Esquina Salamanca	30.50	10	1.12	27.00	29-ago-24	30-ago-24
5	CAZADORA	Esquina Salamanca	80.80	10	1.12		03-sep-24	10-sep-24
6	ARENAL	Esq. Villa de Ayala	46.80	10	1.50	Tierra	25-sep-24	27-sep-24
Total			330.98					

- Obra terminada.
- Obra en proceso
- Obra en contratada
- Pendiente reposición de pavimento.

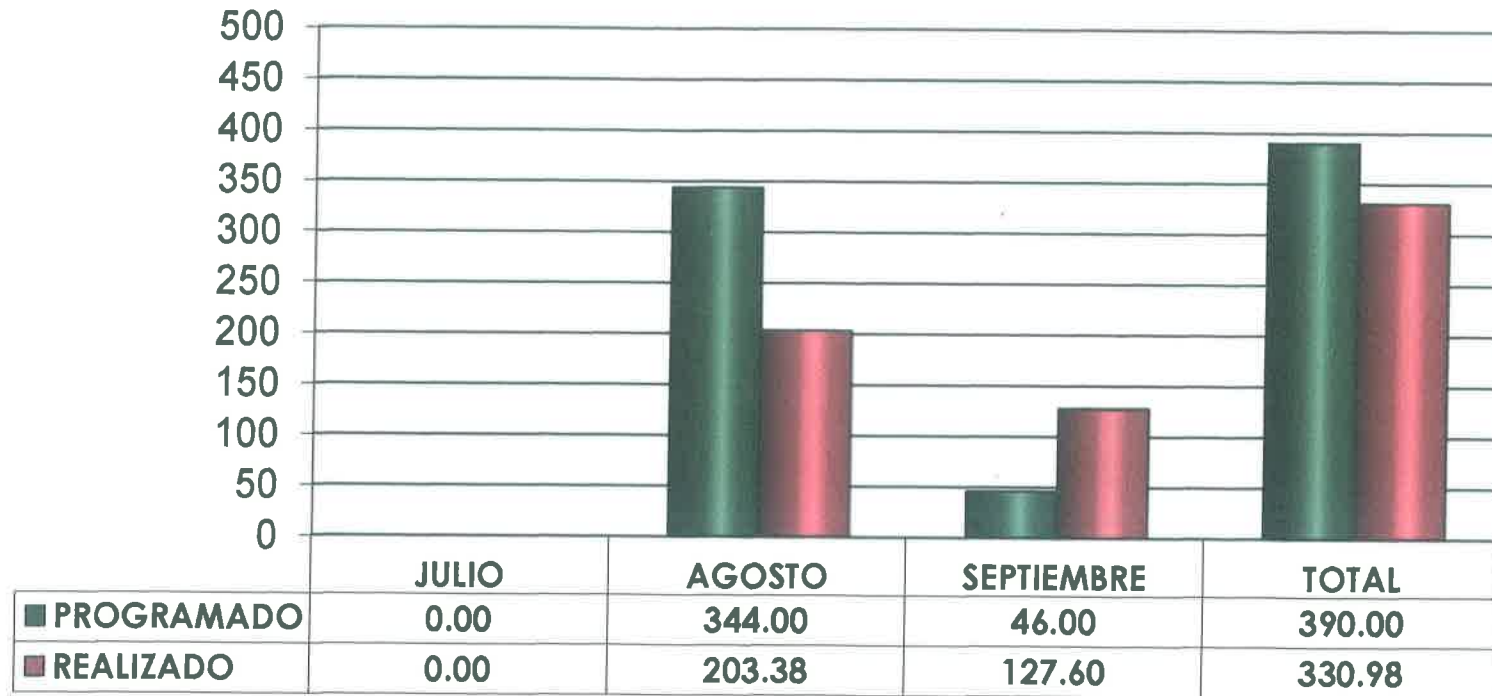
**GERENCIA ALCANTARILLADO
INFORME TRIMESTRAL
JULIO - SEPTIEMBRE DE 2024**

REHABILITACION DE REDES DE ALCANTARILLADO



GERENCIA ALCANTARILLADO INFORME TRIMESTRAL JULIO - SEPTIEMBRE DE 2024

AMPLIACION DE REDES DE ALCANTARILLADO



**GERENCIA ALCANTARILLADO
INFORME TRIMESTRAL
JULIO - SEPTIEMBRE DE 2024**

REPOSICION DE PAVIMENTOS REALIZADOS POR REPARACIONES DE ALCANTARILLADO

PARTIDA	CONCEPTO	UNIDAD	CANTIDAD	P.UNITARIO INC. L.V.A	IMPORTE PESOS	FECHA	UTILIZAR EN LUGAR
1	Concreto de Fc=250 kg/cm2 Agregado máximo 3/4"	m3	0.85	2,453.60	2,085.56	01-Jul-24	MONTE ATHOS Esq. Blvd. Primavera
2	Concreto de Fc=250 kg/cm2 Agregado máximo 3/4"	m3	19.50	2,453.60	47,845.15	04-Jul-24	SANTA CATALINA Sor Juana Ines de la Cruz y San Joaquín
3	Concreto de Fc=250 kg/cm2 Agregado máximo 3/4"	m3	1.33	2,453.60	3,263.28	06-Jul-24	POZA RICA Esq. Alameda
4	Concreto de Fc=250 kg/cm2 Agregado máximo 3/4"	m3	0.91	2,453.60	2,232.77	09-Jul-24	BLVD. VALLE DE SANTIAGO
5	Concreto de Fc=250 kg/cm2 Agregado máximo 3/4"	m3	1.44	2,453.60	3,533.18	11-Jul-24	CIRCUITO CUAHUTEMOC Esq. Circ. Cuahutemoc
6	Concreto de Fc=250 kg/cm2 Agregado máximo 3/4"	m3	5.00	2,453.60	12,267.99	23-Jul-24	ROGELIO GUTIERREZ Esq. Parral
7	Concreto de Fc=250 kg/cm2 Agregado máximo 3/4"	m3	19.71	2,453.60	48,360.40	29-Jul-24 31-Jul-24	JUAN ESCUTIA Faja de oro y Juan de la Barrera
8	Concreto de Fc=250 kg/cm2 Agregado máximo 3/4"	m3	0.78	2,453.60	1,913.81	30-Jul-24	PROLG. COMONFORT Esq. Estado de Baja California
9	Concreto de Fc=250 kg/cm2 Agregado máximo 3/4"	m3	28.20	2,453.60	69,191.44	01-ago-24 05-ago-24	GUERRERO Tomasa Estevez y Zaragoza
10	Concreto de Fc=250 kg/cm2 Agregado máximo 3/4"	m3	3.23	2,453.60	7,925.12	06-ago-24	ROGELIO GUTIERREZ Venustiano Carranza y Parral
11	Concreto de Fc=250 kg/cm2 Agregado máximo 3/4"	m3	18.18	2,453.60	44,606.40	07-ago-24 08-ago-24	2da. PRIV. ABASOLO Esq. Abasolo
12	Concreto de Fc=250 kg/cm2 Agregado máximo 3/4"	m3	6.00	2,453.60	14,721.58	26-ago-24	SOR JUANA INES DE LA CRUZ Santa Catalina y Guadalupe
13	Concreto de Fc=250 kg/cm2 Agregado máximo 3/4"	m3	6.00	2,453.60	14,721.58	26-ago-24	SOR JUANA INES DE LA CRUZ Guadalupe y Del Carmen
14	Concreto de Fc=250 kg/cm2 Agregado máximo 3/4"	m3	1.45	2,453.60	3,557.72	04-sep-24	SOR JUANA INES DE LA CRUZ Santa Catalina y Guadalupe
15	Concreto de Fc=250 kg/cm2 Agregado máximo 3/4"	m3	2.43	2,453.60	5,962.24	05-sep-24	LAZARO CARDENAS Camino a Clipreses
16	Concreto de Fc=250 kg/cm2 Agregado máximo 3/4"	m3	0.77	2,453.60	1,889.27	13-sep-24	SOR JUANA INES DE LA CRUZ Santa María y Santa Isabel
17	Concreto de Fc=250 kg/cm2 Agregado máximo 3/4"	m3	15.00	2,453.60	36,803.96	18-sep-24 24-sep-24	PASCUAL ORTIZ RUBIO Francisco I. Madero e Insurgentes
18	Concreto de Fc=250 kg/cm2 Agregado máximo 3/4"	m3	0.72	2,453.60	1,766.59	23-sep-24	SOR JUANA INES DE LA CRUZ Santa María y Santa Catalina
19	Concreto de Fc=250 kg/cm2 Agregado máximo 3/4"	m3	27.00	2,453.60	66,247.12	25-sep-24	CAZADORA Esq. Salamanca
TOTAL			158.50		\$ 388,895.16		