



GERENCIA Administrativa

INFORME TRIMESTRAL

JULIO – SEPTIEMBRE 2023



GERENCIA ADMINISTRATIVA
INFORME TRIMESTRAL JULIO-SEPTIEMBRE DE 2023

RELACION DE RETENCIONES POR PAGAR AL 30 DE SEPTIEMBRE DE 2023

CONCEPTO	IMPORTE
2117000001 ISR Salarios	749,302.49
2117000002 ISR Consejo Directiv	99,890.25
2117000003 ISR Profesionistas	1.67
2117000004 ISR Asimilables Suel	949.30
2117000005 1% Cedular	1.01
2117000008 Retención de 6% De IVA	0.04
2117000009 2% CEDULAR RESICO	1.54
2117000010 I.S.R. Arrendamiento	-1.15
2117000101 Cuota Sindical	0.02
2117000102 Cuota Obrera Sindicato	926,841.20
2117000103 Cuota Patronal Sindicato	925,273.49
2117000104 Cuota Obrera Confianza	1,988,015.25
2117000105 Cuota Patronal Confianza	1,989,269.02
2117000106 IMSS	149,385.97
2117000107 INFONAVIT	354,631.47
2117000108 Cuota Consejeros	212,727.44
2117000109 Cuota Patronal Consejo	212,727.44
2117000110 Intereses Fondo de Ahorro Consejo	15,383.57
2117000111 Intereses Fondo de Ahorro Empleados	114,264.10
2117000112 Prestamo FONACOT	566.81
2117000203 Descuentos Administrativos	10,975.75
2117000206 Sindical	809.00
2117000301 0.2% Capacitación	34.34
2117000302 0.5 % D.I.V.O.	10,813.01
2117000305 0.25% Ret Colegio De Ingenieros Civiles	3,148.37
2117000306 0.25% Ret Colegio de Arquitectos	867.82
2117000307 0.5% Ret CMAPAS	188,591.99
2117000308 0.2% Capacitacion Trabajadores CMAPAS	200,807.81
2117000401 Donativo Bomberos	23,860.00



2117000402 Donativo Cruz Roja		23,952.00
2117000403 Donativo Dif		23,840.00
2117000404 Donativo Asilo de Ancianos		23,992.00
2117 Retenciones y Contribuciones	\$	8,250,923.02


LIC. ULISES BANDA CORONADO
PRESIDENTE DEL CONSEJO DIRECTIVO


C.P. SOLEDAD RAZO RAZO
TESORERO DEL CONSEJO DIRECTIVO

GERENCIA ADMINISTRATIVA
INFORME TRIMESTRE DE JULIO-SEPTIEMBRE DE 2023

INGRESOS

CONCEPTO	MODIFICADO	DEVENGADO	RECAUDADO	COMPROMETIDO	XEjecutar/Ejercer
**50 Productos	13,007,384.86	17,768,843.95	17,768,843.95		-4,761,459.09
** 70 Ingresos por ventas de bienes y	241,911,500.00	193,193,343.56	177,099,758.27		48,718,156.44
** 90 Transferencias, Participaciones y Aportaciones	7,542,478.21	2,760,249.05	2,760,249.05		4,782,229.16
** 00 Ingresos deriv de Financiamiento	236,350,790.52	0	0.00		236,350,790.52
TOTALES	498,812,153.59	213,722,436.56	197,628,851.27		285,089,717.03

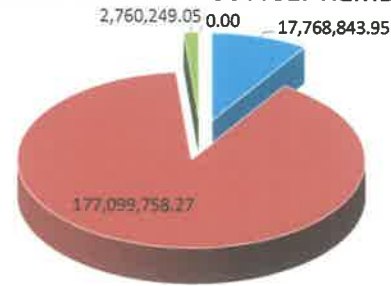
EGRESOS

CONCEPTO	MODIFICADO	DEVENGADO	PAGADO	COMPROMETIDO	XEjecutar/Ejercer
** 1000 Servicios Personales	105,118,101.75	64,916,894.58	64,351,474.94	0.00	40,201,207.17
** 2000 Materiales y Suministros	41,594,559.10	24,361,429.47	24,330,362.22	0.00	17,233,129.63
** 3000 Servicios Generales	85,636,363.22	46,414,633.22	47,148,892.99	0.00	39,221,730.00
** Transferencias, Asignaciones	100,000.00	76,992.10	76,922.10	0.00	23,007.90
** 5000 Bienes Muebles, Inmuebles, Intan	63,827,155.24	10,616,660.50	7,027,492.96	0.00	53,210,494.74
** 6000 Inversion Pública	117,951,625.92	20,738,178.83	20,386,080.74		97,213,447.09
** 7000 Inversiones Financieras	83,784,348.36	-	0.00		83,784,348.36
** 9000 Deuda Pública	800,000.00	0	0.00		800,000.00
*** Capítulos de Gasto	498,812,153.59	167,124,788.70	163,321,225.95	0.00	331,687,364.89


 LIC. ULISES BANDA CORONADO
 PRESIDENTE DEL CONSEJO DIRECTIVO

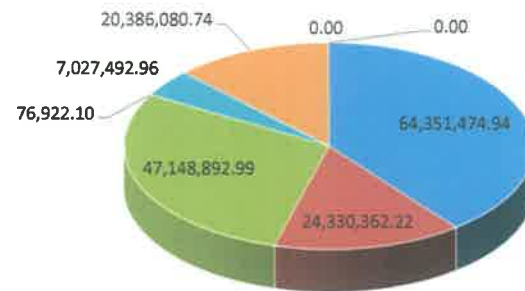

 C.P. SOLEDAD RAZO RAZO
 TESORERA DEL CONSEJO DIRECTIVO

INGRESOS RECAUDADOS A SEPTIEMBRE 2023



■ 1 ■ 2 ■ 3 ■ 4

GASTO EJERCIDO A SEPTIEMBRE 2023



■ 1 ■ 2 ■ 3 ■ 4 ■ 5 ■ 6 ■ 7 ■ 8



**GERENCIA ADMINISTRATIVA
INFORME TRIMESTRAL
JULIO-SEPTIEMBRE DE 2023**

DEUDA PUBLICA AL 30 DE SEPTIEMBRE DE 2023

**El Comité Municipal DE Agua Potable y Alcantarillado de Salamanca, Gto., al 30 de Septiembre de
No tiene contratada Deuda Pública**

LIC. ULISES BANDA CORONADO
PRESIDENTE DEL CONSEJO DIRECTIVO

C.P. SOLEDAD RAZO RAZO
TESORERO DEL CONSEJO DIRECTIVO

GERENCIA ADMINISTRATIVA
INFORME TRIMESTRAL JULIO-SEPTIEMBRE DE 2023
(Cifras en Pesos)

ESTADO DE SITUACIÓN FINANCIERA

Concepto	2023	2022	Concepto	2023	2022
ACTIVO			PASIVO		
Activo Circulante			Pasivo Circulante		
Efectivo y Equivalentes	281.484.298	224.807.207	Cuentas por Pagar a Corto Plazo	19.131.918	10.765.813
Derechos a Recibir Efectivo o Equivalentes	14.054.922	8.104.798	Documentos por Pagar a Corto Plazo	0	0
Derechos a Recibir Bienes o Servicios	4.813.328	8.727.991	Porción a Corto Plazo de la Deuda Pública a	0	0
Inventarios	0	0	Títulos y Valores a Corto Plazo	0	0
Almacenes	11.455.241	9.718.406	Pasivos Diferidos a Corto Plazo	0	0
Estimación por Pérdida o Deterioro de Activos	0	0	Fondos y Bienes de Terceros en Garantía y/o	0	0
Otros Activos Circulantes	0	0	Provisiones a Corto Plazo	6.324.746	7.191.295
			Otros Pasivos a Corto Plazo	2.145	0
Total de Activos Circulantes	311.807.789	251.358.403			
			Total de Pasivos Circulantes	25.458.810	17.957.108
Activo No Circulante			Pasivo No Circulante		
Inversiones Financieras a Largo Plazo	0	0	Cuentas por Pagar a Largo Plazo	0	0
Derechos a Recibir Efectivo o Equivalentes a	5.432.978	10.035.370	Documentos por Pagar a Largo Plazo	0	0
Bienes Inmuebles, Infraestructura y	511.854.729	488.685.070	Deuda Pública a Largo Plazo	0	0
Bienes Muebles	88.456.469	77.931.559	Pasivos Diferidos a Largo Plazo	0	0
Activos Intangibles	4.513.610	4.421.859	Fondos y Bienes de Terceros en Garantía y/o	0	0
Depreciación, Deterioro y Amortización	-183.894.698	-183.894.698	Provisiones a Largo Plazo	0	0
Activos Diferidos	4.319.966	563.988			
Estimación por Pérdida o Deterioro de Activos no	0	0	Total de Pasivos No Circulantes	0	0
Otros Activos no Circulantes	0	0			
			Total del Pasivo	25.458.810	17.957.108
Total de Activos No Circulantes	430.683.055	397.743.148			
Total del Activo	742.490.844	649.101.552	HACIENDA PÚBLICA/PATRIMONIO		
			Hacienda Pública/Patrimonio Contribuido	277.221.971	277.214.088
			Aportaciones	275.149.742	275.141.860
			Donaciones de Capital	2.072.229	2.072.229
			Actualización de la Hacienda Pública/Patrimonio	0	0
			Hacienda Pública/Patrimonio Generado	439.810.063	353.930.355
			Resultados del Ejercicio (Ahorro/ Desahorro)	85.876.804	42.607.273
			Resultados de Ejercicios Anteriores	353.927.786	311.317.609
			Revalúos	5.474	5.474
			Reservas	0	0
			Rectificaciones de Resultados de Ejercicios	0	0
			Exceso o Insuficiencia en la Actualización de la	0	0
			Resultado por Posición Monetaria	0	0



			Resultado por Tenencia de Activos no Monetarios	0	0
			Total Hacienda Pública/Patrimonio	717.032.034	631.144.444
			Total del Pasivo v Hacienda Pública/Patrimonio	742.490.844	649.101.552

Bajo protesta de decir verdad declaramos que los Estados Financieros y sus notas, son razonablemente correctos y son responsabilidad del emisor.

LIC. ULISES BANDA CORONADO
PRESIDENTE DEL CONSEJO DIRECTIVO

C.P. SOLEDAD RAZO RAZO
TESORERA DEL CONSEJO DIRECTIVO



**GERENCIA ADMINISTRATIVA
INFORME TRIMESTRAL
JULIO-SEPTIEMBRE DE 2023
(Cifras en Pesos)**

ESTADO DE ACTIVIDADES

Concepto	2023	2022
INGRESOS Y OTROS BENEFICIOS		
Ingresos de Gestión	210,389,676	250,386,402
Impuestos	0	0
Cuotas y Aportaciones de Seguridad Social	0	0
Contribuciones de Mejoras	0	0
Derechos	0	0
Productos	17,768,844	13,939,734
Aprovechamientos	0	0
Ingresos por Venta de Bienes y Prestación de Servicios	192,620,832	236,446,668
Participaciones, Aportaciones, Convenios, Incentivos Derivados de la	2,760,249	5,558,689
Participaciones, Aportaciones, Convenios, Incentivos Derivados de la Colaboración	0	0
Transferencias, Asignaciones, Subsidios y Subvenciones, y Pensiones y Jubilaciones	2,760,249	5,558,689
Otros Ingresos y Beneficios	572,542	506,593
Ingresos Financieros	0	0
Incremento por Variación de Inventarios	0	0
Disminución del Exceso de Estimaciones por Pérdida o Deterioro u Obsolescencia	0	0
Disminución del Exceso de Provisiones	0	0
Otros Ingresos y Beneficios Varios	572,542	506,593
Total de Ingresos y Otros Beneficios	213,722,467	256,451,684
GASTOS Y OTRAS PÉRDIDAS		
Gastos de Funcionamiento	127,768,663	163,514,476
Servicios Personales	64,916,895	86,563,759
Materiales y Suministros	16,738,576	18,937,038
Servicios Generales	46,113,192	58,013,679
Transferencias, Asignaciones, Subsidios y Otras Ayudas	76,992	12,425,709
Transferencias Internas y Asignaciones al Sector Público	0	0
Transferencias al Resto del Sector Público	0	12,389,955
Subsidios y Subvenciones	0	0



CMAPAS Sociales	76,992	35,754
Pensiones y Jubilaciones	0	0
Transferencias a Fideicomisos, Mandatos y Contratos Análogos	0	0
Transferencias a la Seguridad Social	0	0
Donativos	0	0
Transferencias al Exterior	0	0
Participaciones y Aportaciones	0	0
Participaciones	0	0
Aportaciones	0	0
Convenios	0	0
Intereses, Comisiones y Otros Gastos de la Deuda Pública	0	0
Intereses de la Deuda Pública	0	0
Comisiones de la Deuda Pública	0	0
Gastos de la Deuda Pública	0	0
Costo por Coberturas	0	0
Apoyos Financieros	0	0
Otros Gastos y Pérdidas Extraordinarias	7	37,203,245
Estimaciones, Depreciaciones, Deterioros, Obsolescencia y Amortizaciones	0	37,201,280
Provisiones	0	0
Disminución de Inventarios	0	0
Otros Gastos	7	1,965
Inversión Pública	0	700,981
Inversión Pública no Capitalizable	0	700,981
Total de Gastos y Otras Pérdidas	127,845,663	213,844,412
Resultados del Ejercicio (Ahorro/Desahorro)	85,876,804	42,607,273

Bajo protesta de decir verdad declaramos que los Estados Financieros y sus notas, son razonablemente correctos y son responsabilidad del emisor.


LIC. ULISES BANDA CORONADO
PRESIDENTE DEL CONSEJO DIRECTIVO


C.P. SOLEDAD RAZO-RAZO
TESORERA DEL CONSEJO DIRECTIVO



**GERENCIA ADMINISTRATIVA
INFORME TRIMESTRAL
JULIO-SEPTIEMBRE DE 2023**

INTEGRACION DE LA CUENTA DE BANCOS AL 30 DE SEPTIEMBRE DE 2023

CONCEPTO	IMPORTE
1112010010 BANAMEX 6924723	320,686.25
1112020010 BANCOMER 443077527	206,409.61
1112050070 BAJIO 6845220201	379,066.46
1112050080 BAJIO 06845220202	1,090,094.17
1112050060 BAJIO 6572036 DOMICILIACION	34,698.38
1112050030 BAJIO 10232445 PROTAR	2,760.01
1112050040 BAJIO 1215571 FONDO DE AHORRO CON	440,838.45
1112050050 BAJIO 16075285 PRIMA DE ANTIGUEDAD	3,121.44
1112050140 BAJÍO 40141509 C.COMUNICACIÓN	2,238,627.54
1112050150 BAJÍO FONDO DE AHORRO CMAPAS	6,026,242.65
1112090010 BANORTE 102980867	93,249.44
1112030010 SANTANDER 22000106988	1,947,993.45
1112060010 SCOTIABANK 02300758817	515,938.42
1112080010 AFIRME AHORRO 1461099778	0.00
1112080020 AFIRME 146110053	93,895.00
1112110010 AZTECA 01720132373789	9,833.10
1112 Bancos / Dependencias y otros	13,403,454.37
1114000201 BANCOMER INVERSIÓN 443077527	2,780,000.00
1114000301 BANCO DEL BAJIO 01 INVERSION	\$ 154,697,626.48
1114000302 BANCO DEL BAJIO 02 INVERSION	28,593,347.17
1114000309 BAJIO DOMICILIACION INVERSION 657203	\$ 32,877,787.24
1114000310 BAJIO PROSSANEAR CTA. 6756 3730201	\$ 922,549.55
1114000322 BAJIO 10232445 PROTAR INVERSION	\$ 312,392.99
1114000338 CMAPAS PRIMA DE ANTIGUEDAD INVER.	\$ 10,465,241.87
1114000354 CMAPAS D.INCORPORACION CTA.322483	\$ 16,078,792.87



1114000357 BAJIO 362844200101 CEAG-PRO 2022 PO	\$	440.93
1114000360 CMAPAS CONV.-029 P-11	\$	69,994.27
1114000361 BAJIO 362495630101 CONV-028 S. HUM C	\$	2,130,987.58
1114000362 BAJIO 36249290101 CONV-029 SECT.D CE	\$	951,376.34
1114000603 SANTANDER CTA. 22000 106988 INVERSI	\$	9,785,075.25
1114000801 BANCA AFIRME 1461099778 INVERSION	\$	-
1114000802 BANCA AFIRME 146110053 INVERSION	\$	-
1112050090 BAJIO CEAG-054 40104556 SECT.D 4a.ET	\$	7,350.17
1112050100 BAJIO CEAG-053 40110280 C.OBREGON	\$	16,282.66
1112050110 BAJIO CEAG-053 40141962 C.COMUNICAC	\$	8,841.19
1112050120 BAJIO CMA-054 401042340101 SECT.D 4a	\$	1,974,136.42
1112050130 BAJIO CMA-053 401100820101 C.OBREGO	\$	3,443,280.69
1114 Inversiones Temporales(3 meses)		278,518,958.04


LIC. ULISES BANDA CORONADO
PRESIDENTE DEL CONSEJO DIRECTIVO


C.P. SOLEDAD RAZO RAZO



**GERENCIA ADMINISTRATIVA
INFORME TRIMESTRAL JULIO-SEPTIEMBRE DE 2023**

RELACION DE DEUDORES DIVERSOS AL 30 DE SEPTIEMBRE DE 2023

FRACCIONADORES		
1122000001	FRACC. EL PROGRESO	21,932.10
1122000001	INTEGR. DE LÍNEA DE DRENAJE AL CMAP	1,684.10
1122000001	LAS MISIONES	563,474.60
		587,090.80

FACTURACION		
1122000002	Cuotas Vencidas	3.67
1122000006	CxC Por Facturación	\$ 1,359,634.09
1122000007	CxC Documentados	\$ 5,576,927.13
		6,936,564.89

FONDO FIJO CAJAS Y SUBSIDIO AL EMPLEO		
1122000004	Subsidio Semanal	\$ 267.01
1122000005	Subsidio catorcenal	-\$ 24.44
1122000001	Comisión Nacional del Agua	-
1125000001	VERONICA EDITH ZAVALA GUTIERREZ	15,000.00
		15,242.57

VARIOS		
1122000001	PEMEX TRANSFORMACION INDUSTRIAL	315,097.07
		315,097.07



PROVEEDORES/ CONTRATISTAS		
1131000001	LUIS JORGE GALLARDO MARTINEZ	717,500.00
1131000001	PREFABICADOS SALAMANCA SA DE CV	393,318.95
1131000001	CRUZADA NACIONAL HIDRICA	3,706,806.02
1134000001	ANTICIPO CONTRATISTAS	692,855.93
		5,510,480.90
	TOTAL	13,364,476.23


LIC. ULISES BANDA CORONADO
PRESIDENTE DEL CONSEJO DIRECTIVO


C.P. SOLEDAD RAZO RAZO
TESORERO DEL CONSEJO DIRECTIVO



**GERENCIA ADMINISTRATIVA
INFORME TRIMESTRAL JULIO-SEPTIEMBRE DE 2023**

RELACION DE DEPOSITOS EN GARANTIA AL 30 DE SEPTIEMBRE DE 2023

CONCEPTO	IMPORTE
1279000001 Dep. Gar. C.F.E	559,587.65
1279000004 Dep. Gar. Marcozer, S.A. de C.V.	4,400.00
1279 Otros Activos Diferidos	563,987.65


LIC. ULISES BANDA CORONADO
PRESIDENTE DEL CONSEJO DIRECTIVO


C.P. SOLEDAD RAZO RAZO
TESORERO DEL CONSEJO DIRECTIVO



GERENCIA Ingeniería y Proyectos

INFORME TRIMESTRAL

JULIO – SEPTIEMBRE 2023



GERENCIA DE INGENIERÍA Y PROYECTOS
INFORME TRIMESTRAL
JULIO-AGOSTO-SEPTIEMBRE

PRESUPUESTO-ANTEPRESUPUESTOS	MONTO	TERMINADOS	TRAMITADOS
Ampliación de Red de Agua Potable de la Calle Maglar no. 215, Colonia Pedregal de las Torres	3,466.10	Si	Si
Ampliación de Red de Drenaje Sanitario de la Calle Nereo, Colonia Rinconada de San Pedro	317,839.65	Si	Si
Ampliación de Res de Drenaje Sanitario de la Calle Estado de Colima No. 101 A, Colonia Villas del Valle	61,955.98	Si	Si
Ampliación de Red de Agua Potable en la Calle San Jospe de Uluapa No. 605	142,172.56	Si	Si
Ampliación de Red de Agua Potable y Alcantarillado Sanitario del Blvd. Las Reynas, colonia Las Reynas	108,071.19	Si	Si
Ampliación de Red de Agua Potable para la Calle 20 de Noviembre, Colonia Guanajuato, Escuela Secundaria General No. 3, José Vasconcelos	107,059.18	Si	Si
Ampliación de Red de Agua Potable y Drenaje Sanitario de la calle Cazadora Sur No. 1500	143,235.90	Si	Si
Ampliación de Red de Agua Potable y Drenaje Sanitario del Blvd. Las Reynas No. 912 A	71,729.38	Si	Si
Ampliación de Red de Agua Potable en Calle Manglar No. 205	16,309.83	Si	Si
Ampliación de Red de Agua Potable y Drenaje Sanitario de la Calle Doroteo Arango No. 112, Colonia Francisco Villa	176,641.25	Si	Si
Ampliación de Presupuesto de Agua Potable y Drenaje Sanitario en Calle China de la Colonia Albino García	92,021.31	Si	Si

SUPERVISION	INFRAESTRUCTURA	ALCANCE	RESULTADO
Fraccionamiento Barlovento I	Cárcamo pluvial	Construcción	En proceso
	Equipamiento cárcamo pluvial	Construcción	En proceso
Las Glorías	Pozo	Construcción	Terminado
	Equipamiento pozo	Construcción	En proceso modificación al convenio
	Tanque elevado	Construcción	En proceso modificación al convenio
Fraccionamiento las misiones	Red Agua Potable	Construcción	sin avance de obra
	Red Drenaje Sanitario	Construcción	sin avance de obra
	Red Drenaje Pluvial	Construcción	sin avance de obra
	Pozo	Construcción	actualización por reubicación de pozo
	Equipamiento pozo	Construcción	sin proyecto validado
	PTAR	Construcción	replanteo a modulos provisionales
	equipamiento de ptar	Construcción	replanteo a modulos provisionales

GERENCIA DE INGENIERÍA Y PROYECTOS
INFORME TRIMESTRAL
JULIO-AGOSTO-SEPTIEMBRE

Fraccionamiento rincon campestre	Red Agua Potable	Construcción	Correcciones Físicas
	Red Drenaje Sanitario	Construcción	Correcciones Físicas
	Red Drenaje Pluvial	Construcción	Correcciones Físicas
	Cárcamo pluvial	Construcción	Terminado sin entregar
	Equipamiento cárcamo pluvial	Construcción	Terminado sin entregar

Fraccionamiento Residencial Sonterra	Red Agua Potable	Construcción	sin avance de obra
	Red Drenaje Sanitario	Construcción	sin avance de obra
	Red Drenaje Pluvial	Construcción	sin avance de obra
	PTAR	Construcción	sin proyecto validado
	equipamiento PTAR	Construcción	sin proyecto validado
	Cárcamo pluvial	Construcción	sin proyecto validado
	Equipamiento cárcamo pluvial	Construcción	sin proyecto validado

Fraccionamiento Barlovento II	Red Agua Potable	Construcción	sin avance de obra
	Red Drenaje Sanitario	Construcción	sin avance de obra
	Red Drenaje Pluvial	Construcción	sin avance de obra
	Pozo	Construcción	fallido mala calidad de agua
	Equipamiento pozo	Construcción	sin proyecto validado
	PTAR	conexión	se conectara a barlovento 1
	tanque elevado	Construcción	sin proyecto validado
	Cárcamo pluvial	conexión	se conectara a barlovento 1

Fraccionamiento La Pradera/prados verdes	Red Agua Potable	Construcción	Recibido
	Red Drenaje Sanitario	Construcción	Recibido
	Red Drenaje Pluvial	Construcción	Recibido
	tanque elevado	Construcción	Recibido
	Cárcamo pluvial	Construcción	Recibido
	Equipamiento cárcamo pluvial	Construcción	En proceso

Fraccionamiento Arboledas Ciudad Bajío 2 1a etapa de 4 (Etapa 1)	Red Agua Potable	Construcción	Recibido
	Red Drenaje Sanitario	Construcción	Recibido
	Red Drenaje Pluvial	Construcción	Recibido
	PTAR	Construcción	terminado sin entregar
	equipamiento PTAR	Construcción	En proceso
	Cárcamo pluvial	Construcción	terminado sin entregar
	Equipamiento cárcamo pluvial	Construcción	En proceso

GERENCIA DE INGENIERÍA Y PROYECTOS
INFORME TRIMESTRAL
JULIO-AGOSTO-SEPTIEMBRE

Fraccionamiento Ancona 1a etapa de 4 (Etapa 1)	Red Agua Potable	Construcción	Recibido
	Red Drenaje Sanitario	Construcción	Recibido
	Red Drenaje Pluvial	Construcción	Recibido
	Cárcamo pluvial	Construcción	Terminado sin entregar
	Equipamiento cárcamo pluvial	Construcción	En proceso
Bajío industrial park	Pozo	Construcción	terminado
	Equipamiento pozo	Construcción	terminado
	PTAR	Construcción	responsabilidad del fraccionador
	equipamiento PTAR	Construcción	responsabilidad del fraccionador
	Cárcamo pluvial	Construcción	responsabilidad del fraccionador
	Equipamiento cárcamo pluvial	Construcción	responsabilidad del fraccionador
Fraccionamiento Ixaya	Red Agua Potable	Construcción	Terminado
	Red Drenaje Sanitario	Construcción	Terminado
	Red Drenaje Pluvial	Construcción	terminado
fraccionamiento lindavista	Red Agua Potable	Construcción	Terminado en proceso de entrega
	Red Drenaje Sanitario	Construcción	Terminado en proceso de entrega
	Red Drenaje Pluvial	Construcción	Terminado en proceso de entrega
Fraccionamiento Villa Diamante Etapa 2	Agua Potable	Construcción	En proceso de Entrega
	Drenaje Sanitario	Construcción	En proceso de Entrega
	Drenaje Pluvial	Construcción	En proceso de Entrega
El Monte (Bougambileas)	Agua Potable	Construcción	En Proceso
	Drenaje Sanitario	Construcción	En Proceso
	Drenaje Pluvial	Construcción	En Proceso
Fraccionamiento Tabora	Agua Potable	Construcción	Recibido
	Drenaje Sanitario	Construcción	Recibido
	Drenaje Pluvial	Construcción	Recibido



GERENCIA DE INGENIERÍA Y PROYECTOS
INFORME TRIMESTRAL
JULIO-AGOSTO-SEPTIEMBRE

macrolote comercial las glorias (via alta)	equipamiento de carcamo	Construcción	En proceso de Entrega
Clinica Campos eliseos # 408 (8 consultorios)	Agua Potable	Construcción	En proceso
	Drenaje Sanitario	Construcción	En proceso
	Drenaje Pluvial	Construcción	En proceso
Edificio Tierra Blanca # 311	Agua Potable	Construcción	En proceso
	Drenaje Sanitario	Construcción	En proceso
	Drenaje Pluvial	Construcción	En proceso
Desarrollo comercial san antonio (calle san antonio # 205)	Agua Potable	Construcción	En proceso
	Drenaje Sanitario	Construcción	En proceso
	Drenaje Pluvial	Construcción	En proceso
Javier Burgos # 308 (5 unidades privativas)	Agua Potable	Construcción	En proceso
	Drenaje Sanitario	Construcción	En proceso
	Drenaje Pluvial	Construcción	En proceso
Toscano residencial	Agua Potable	Construcción	sin inicio de obra
	Drenaje Sanitario	Construcción	sin inicio de obra
	Drenaje Pluvial	Construcción	sin inicio de obra

OBRAS PUBLICAS

Río Temascatio	Agua Potable	Construcción	Terminado/ Sin entregar
	Drenaje Sanitario	Construcción	Terminado/ Sin entregar
	Drenaje Pluvial	Construcción	Terminado/ Sin entregar
El Santuario	Agua Potable	Construcción	Terminado/ Sin entregar
	Drenaje Sanitario	Construcción	Terminado/ Sin entregar
	Drenaje Pluvial	Construcción	Terminado/ Sin entregar
San Bernardo	Agua Potable	Construcción	Terminado/ Sin entregar
	Drenaje Sanitario	Construcción	Terminado/ Sin entregar
	Drenaje Pluvial	Construcción	Terminado/ Sin entregar
Fraccionamiento Praderas del Sol (Convenio)	Drenaje Sanitario	Construcción	Terminado/ Sin entregar
	Drenaje Pluvial	Construcción	Terminado/ Sin entregar
	Agua Potable	Construcción	Terminado/ Sin entregar
Calle Matamoros (Convenio)	Agua Potable	Construcción	Terminado/ Sin entregar
	Drenaje Sanitario	Construcción	Terminado/ Sin entregar
	Drenaje Pluvial	Construcción	Terminado/ Sin entregar
Sector D (Convenio)	Agua Potable	Construcción	Terminado/ Sin entregar
Calle Junio	Agua Potable	Construcción	Terminado/ Sin entregar
	Drenaje Sanitario	Construcción	Terminado/ Sin entregar
	Drenaje Pluvial	Construcción	Terminado/ Sin entregar
Modesto Cortes	Agua Potable	Construcción	Terminado/ Sin entregar
	Drenaje Sanitario	Construcción	Terminado/ Sin entregar
	Drenaje Pluvial	Construcción	Terminado/ Sin entregar
Obregón Sur (cruce de puente sobre río Lerma)	Agua Potable	Construcción	Terminado/ Sin entregar

GERENCIA DE INGENIERÍA Y PROYECTOS
INFORME TRIMESTRAL
JULIO-AGOSTO-SEPTIEMBRE

ACTUALIZACIÓN DEL CATASTRO	UNIDAD	CANTIDAD	DIÁMETRO
ALCANTARILLADO SANITARIO			
Fraccionamiento Terrazas	Pozos	14	
	ml	306.60	10" PAD
Calle Insurgentes/Valencia y Carranza	ml	33.70	18" PVC
	Pozos	6	
Calle Insurgentes Norte/Carranza y Obregón	ml	180.80	10" PAD
	Pozos	3.00	
Fraccionamiento La Pradera	ml	87.80	10" PAD
	Pozos	41	
Calle Insurgentes Lado Sur/Obregón y Zaragoza	ml	1690.10	10" PAD
	Pozos	5	
Calle Insurgentes Norte/Obregón y Zaragoza	ml	137.00	10" PAD
	Pozos	4	
Calle Otoño/Vientos y Ríos	ml	123.80	10" PAD
	Pozos	3	
Calle Verano/Vientos y Ríos	ml	104.20	10" PAD
	Pozos	2	
Fraccionamiento Barlovento 5ta. Etpa	ml	51.70	10" PAD
	Pozos	11	
Calle Primavera/Ríos y Mares	ml	287.60	10" PVC
	Pozos	5	
Irapuato/Calle Nueva y Cortazar	ml	155.70	10" PAD
	Pozos	14	
	ml	344.45	10" PAD
	ml	182.60	12" PAD
	ml	351.25	24" PAD
AGUA POTABLE			
Modesto Cabo Cortes/C. Poniente y C. Oriente	Cruceros	13	
	ml	424.45	3" PVC
Río Temascatio/Río Madonte y Río Laja	Cruceros	4	
	ml	189.20	3" PVC
Fraccionamiento Terrazas	Cruceros	6	
	ml	400.25	3" PVC
	ml	463.35	6" PVC
Fraccionamiento La Padrera	Cruceros	137	
	ml	2077.60	3" PVC
	ml	664.15	4" PVC
Calle Junio / Leon y Martes	Cruceros	17	
	ml	429.10	3" PVC
	ml	73.40	6" PVC



GERENCIA DE INGENIERÍA Y PROYECTOS
INFORME TRIMESTRAL
JULIO-AGOSTO-SEPTIEMBRE

AGUA POTABLE			
Fraccionamiento Barlovento 5ta Etapa	Cruceros	8	
	ml	71.20	2 1/2" PVC
	ml	376.80	3" PVC
DRENAJE PLUVIAL			
Fraccionamiento Terrazas	Pozos	4	
	ml	69.20	10" PAD



GERENCIA Agua Potable

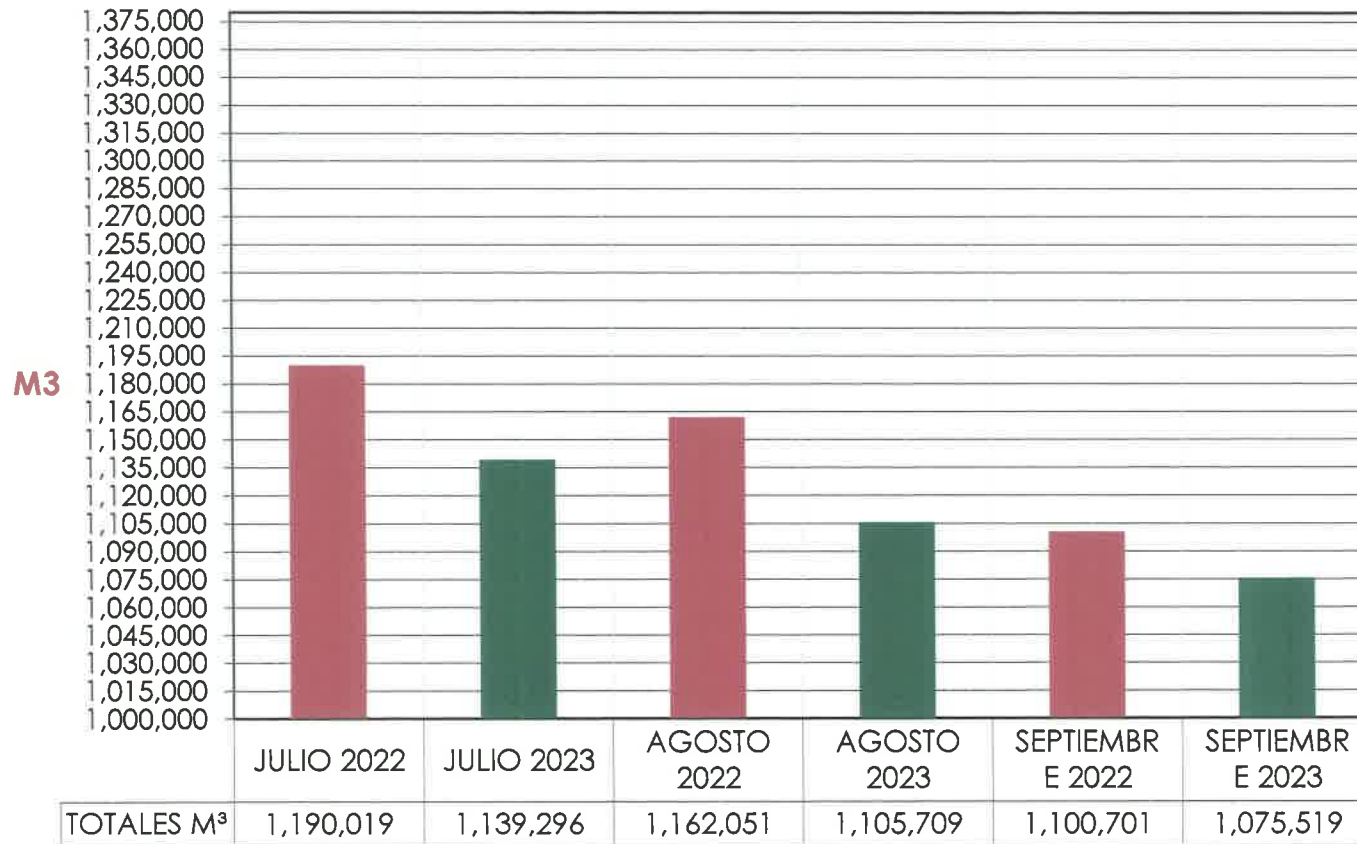
INFORME TRIMESTRAL

JULIO - SEPTIEMBRE 2023



GERENCIA DE AGUA POTABLE INFORME TRIMESTRAL JULIO - SEPTIEMBRE DE 2023

COMPARATIVA DE VOLUMEN PRODUCIDO EN M³ EN EL TRIMESTRE JULIO - SEPTIEMBRE DEL 2022 Y 2023





**GERENCIA DE AGUA POTABLE
INFORME TRIMESTRAL
JULIO - SEPTIEMBRE DE 2023**

MES	REPORTES PENDIENTES	NUMERO DE FUGAS ATENDIDAS			CAMBIO DE TOMAS	INTERCONEXION DE LINEA	AMPLIACION DE REDES (MTS)
		CUADRO DE MEDICIÓN	TOMA	RED PRINCIPAL			
JULIO	0	305	136	25	1	7	0
AGOSTO	0	303	110	20	52	1	824
SEPTIEMBRE	0	285	133	13	0	4	66
TOTALES	0	893	379	58	53	12	890

**GERENCIA DE AGUA POTABLE
INFORME TRIMESTRAL
JULIO - SEPTIEMBRE DE 2023**

AMPLIACIÓN DE LINEAS DE AGUA POTABLES

No.	UBICACIÓN	TRAMO	LONG. MTS.	DIAM.,"	PROF. ML	CONCRETO M3	FECHA PROGRAMADA	EJECUCIÓN	
								FECHA INICIO	FECHA TERM.
1	Obregon/Pasa del Desnivel y Guerrero		824.00	3" y 6"	1.00	64.00	01/08/223	08/08/223	25-ago-23
2	Calle Manglar # 225. Col. Pedrgal de las Torres		6.00	3"	1.00	N/A	01-sep-23	13-sep-23	13-sep-23
6	Calle Xolotl # 721-A. Col.La Merced		60.00	3"	1.00	N/A	01-sep-23	14-sep-23	14-sep-23

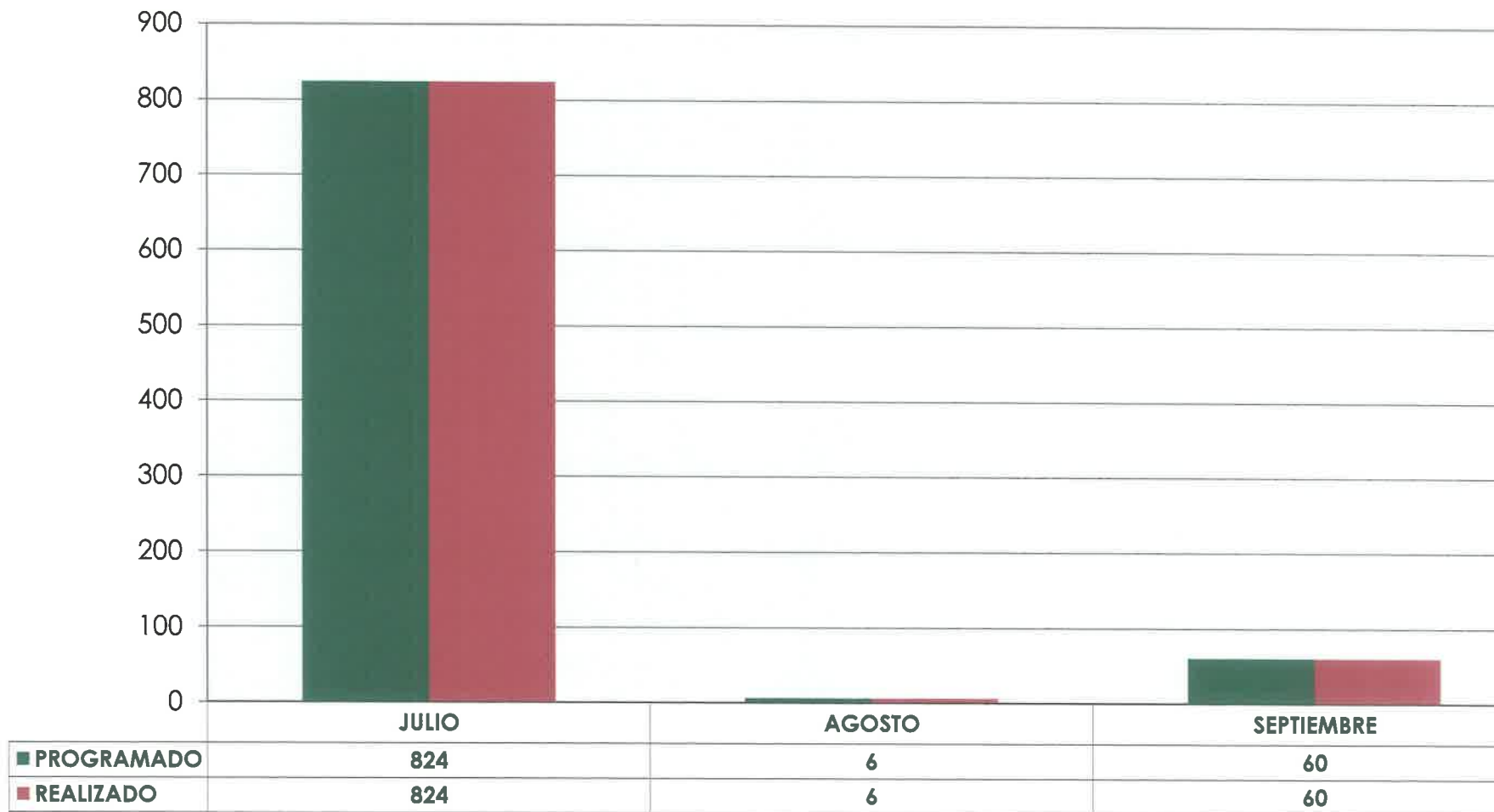
890

- Ampliaciones de línea de agua potable
- Rehabilitaciones de línea de agua potable

* Pendiente a realizar

**GERENCIA DE AGUA POTABLE
INFORME TRIMESTRAL
JULIO - SEPTIEMBRE DE 2023**

AMPLIACION DE REDES DE AGUA POTABLE EN LOS MESES DE JULIO - SEPTIEMBRE DEL 2023



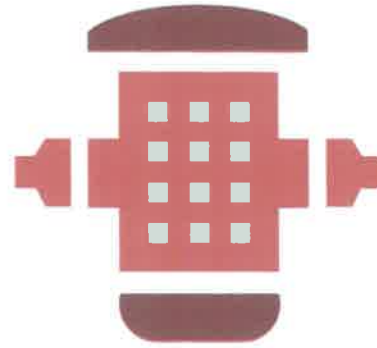
	JULIO	AGOSTO	SEPTIEMBRE
PROGRAMADO	824	6	60
REALIZADO	824	6	60



GERENCIA DE AGUA POTABLE
INFORME TRIMESTRAL
JULIO - SEPTIEMBRE DE 2023

REPOSICIÓN DE PAVIMENTOS REALIZADOS POR AMPLIACIONES Y REHABILITACIONES DE REDES
DE AGUA POTABLE DE JULIO - SEPTIEMBRE 2023

PARTIDA	CONCEPTO	UNIDAD	CANTIDAD	P.UNITARIO INC. I.V.A	IMPORTE PESOS	FECHA	UTILIZAR EN LUGAR
1	Concreto de F'c=250 kg/cm2 Agregado máximo 3/4"	M³	64.00	1,958.35	\$ 125,334.40	08 AL 13/07/23	REHABILITACION DE LINEAS DE AGUA POTABLE EN CALLE OBREGON DE CALLE GUERRERO A DESNIVEL
TOTAL			64.00		\$ 125,334.40		



GERENCIA Alcantarillado

INFORME TRIMESTRAL

JULIO – SEPTIEMBRE 2023



GERENCIA ALCANTARILLADO INFORME TRIMESTRAL JULIO - SEPTIEMBRE DE 2023

LINEAS DE ALCANTARILLADO REPARADAS CON RECURSOS PROPIOS

No.	UBICACION	TRAMO	LONG. MIS.	DIAM. "	PROF. ML	CONCRETO M3	FECHA INICIO	FECHA TERM.
1	PRIVADA EL GIRO	Esq. Xolotl	57.14	10	1.85	17.00	04-Jul-23	10-Jul-23
2	MONTE AMBERES	Esq. Monte Urales	28.30	15	1.84	4.50	07-Jul-23	13-Jul-23
3	FELIPE ANGELES	Abasolo y Av. Del Trabajo	121.30	10	2.94	40.50	13-Jul-23	28-Jul-23
4	DOLORES HIDALGO	Irapuato y Salvatierra	18.30	10	2.10	21.00	17-Jul-23	18-Jul-23
			72.18	10	2.1		01-ago-23	25-ago-23
5	SABINO	Esq. Comunicación Norte	61.00	10	0.58	Tierra	08-ago-23	11-ago-23
6	NEPTUNO	Hidalgo y Guerrero	4.40	18	2.06		09-ago-23	09-ago-23
7	SOL	Madre Selva y Jaime Nuno	32.50	10	1.66	7.00	11-ago-23	15-ago-23
8	VENUSTIANO CARRANZA	Esq. Rogelio Gutierrez	47.45	12	3.31	4.50	25-ago-23	31-ago-23
9	COMONFORT	Esq. Villagran	12.40	24	2.06	3.00	30-ago-23	30-08-203
	VENUSTIANO CARRANZA	Esq. Rogelio Gutierrez	7.30	10	0.9	8.50	01-sep-23	01-sep-23
10	APASEO	Salvatierra y 1ra Prl. Apaseo	58.01	10	2.26	14.00	07-sep-23	22-sep-23
11	FRANCISCO MARQUEZ	Juan Escutia y Priv. Francisco Marquez	67.10	10	2.39	10.51	06-sep-23	19-sep-23
12	RIO LERMA	Juarez y Revolucion	49.90	15	4.08		19-sep-23	29-sep-23
13	XOLOTL	Netzahualcoyotl y Netzahualpilli	61.00	10	2.1		26-sep-23	29-sep-23
Total			698.28					

AMPLIACION DE LINEAS DE ALCANTARILLADO

No.	UBICACION	TRAMO	LONG. MIS.	DIAM. "	PROF. ML	CONCRETO M3	FECHA INICIO	FECHA TERM.
Total			0.00					

Obra terminada.

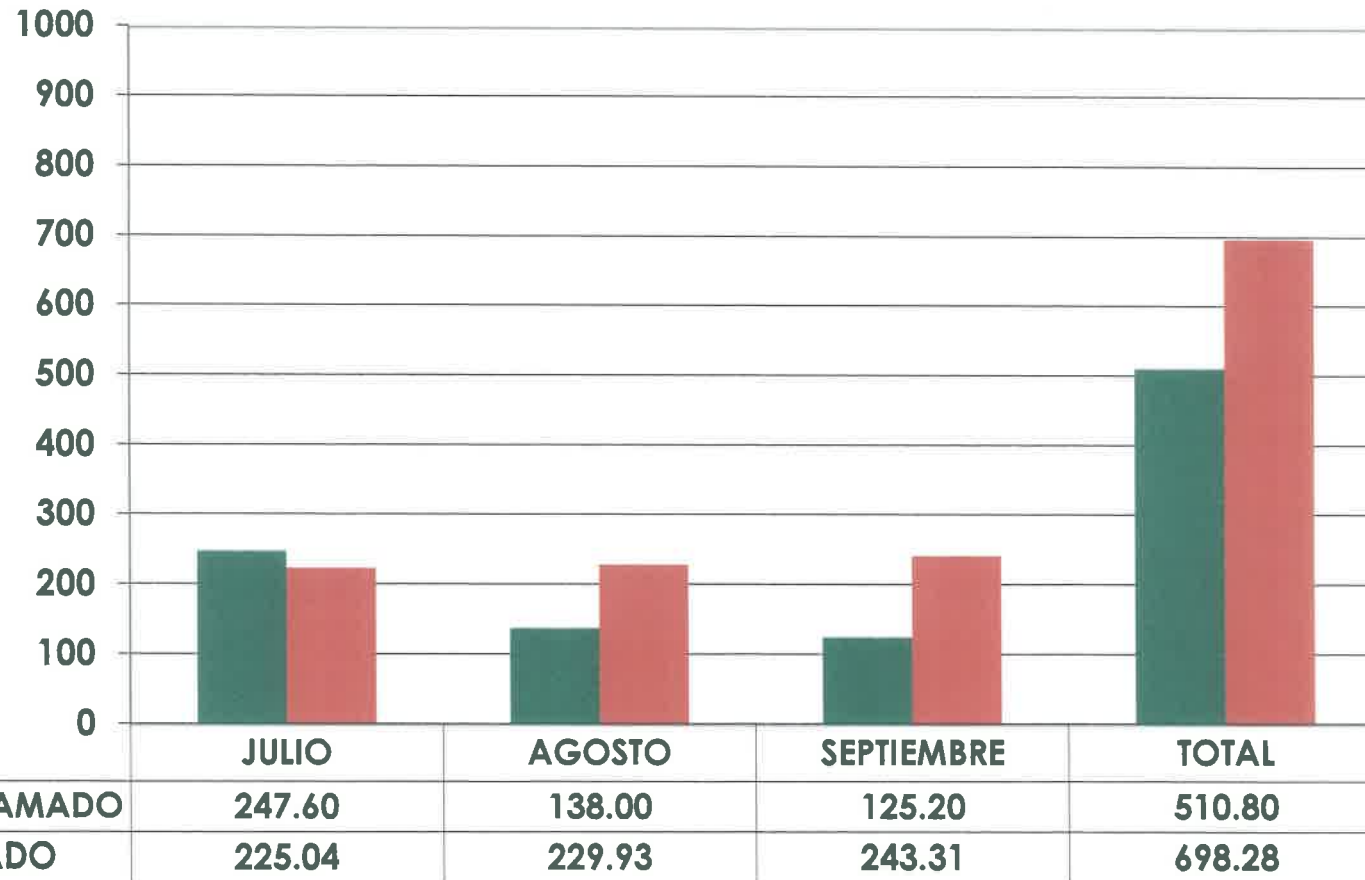


Narciso # 101 Con Ballesteros
C.P. 50700
Tel. 044-228-221217



GERENCIA ALCANTARILLADO INFORME TRIMESTRAL JULIO - SEPTIEMBRE DE 2023

REHABILITACION DE REDES DE ALCANTARILLADO



GERENCIA ALCANTARILLADO INFORME TRIMESTRAL ABRIL - JUNIO DE 2023


AMPLIACION DE REDES DE ALCANTARILLADO



GERENCIA ALCANTARILLADO INFORME TRIMESTRAL JULIO - SEPTIEMBRE DE 2023

REPOSICION DE PAVIMENTOS REALIZADOS POR REPARACIONES DE ALCANTARILLADO

PARTIDA	CONCEPTO	UNIDAD	CANTIDAD	P.UNITARIO INC. I.V.A	IMPORTE PESOS	FECHA	UTILIZAR EN LUGAR
1	Concreto de F'c=250 kg/cm2 Agregado máximo 3/4"	m3	12.50	2,273.60	28,420.00	03-jul-23 05-jul-23	20 DE NOVIEMBRE 5 de febrero y Rosario Castellanos
2	Concreto de F'c=250 kg/cm2 Agregado máximo 3/4"	m3	13.50	2,273.60	30,693.60	31-jul-23	PRIV. EL GIRO ESQ. XOLOTL
3	Concreto de F'c=250 kg/cm2 Agregado máximo 3/4"	m3	4.50	2,273.60	10,231.20	04-ago-23	MONTE AMBERES Esq. Monte Urales
4	Concreto de F'c=250 kg/cm2 Agregado máximo 3/4"	m3	3.50	2,273.60	7,957.60	15-ago-23	PRIV. EL GIRO ESQ. XOLOTL
5	Concreto de F'c=250 kg/cm2 Agregado máximo 3/4"	m3	40.50	2,273.60	92,080.80	16-ago-23 21-ago-23	FELIPE ANGELES Abasolo y Av. Del Trabajo
6	Concreto de F'c=250 kg/cm2 Agregado máximo 3/4"	m3	7.00	2,273.60	15,915.20	17-ago-23	SOL Madre Selva y Jaime Nuno
7	Concreto de F'c=250 kg/cm2 Agregado máximo 3/4"	m3	21.00	2,273.60	47,745.60	29-ago-23 30-ago-23	DOLORES HIDALGO Irapuato y Salvatierra
8	Concreto de F'c=250 kg/cm2 Agregado máximo 3/4"	m3	8.50	2,273.60	19,325.60	05-sep-23	VENUSTIANO CARRANZA ESQ. Rogelio Gutierrez
9	Concreto de F'c=250 kg/cm2 Agregado máximo 3/4"	m3	3.00	2,273.60	6,820.80	05-sep-23	COMONFORT Esq. Villagran
10	Concreto de F'c=250 kg/cm2 Agregado máximo 3/4"	m3	10.51	2,273.60	23,895.54	20-sep-23 25-sep-23	FRANCISCO MARQUEZ Juan Escutia y Priv. Francisco Marquez
11	Concreto de F'c=250 kg/cm2 Agregado máximo 3/4"	m3	14.00	2,273.60	31,830.40	27-sep-23	APASEO Salvatierra y 2da. Priv. Apaseo
TOTAL			138.51		\$ 314,916.34		



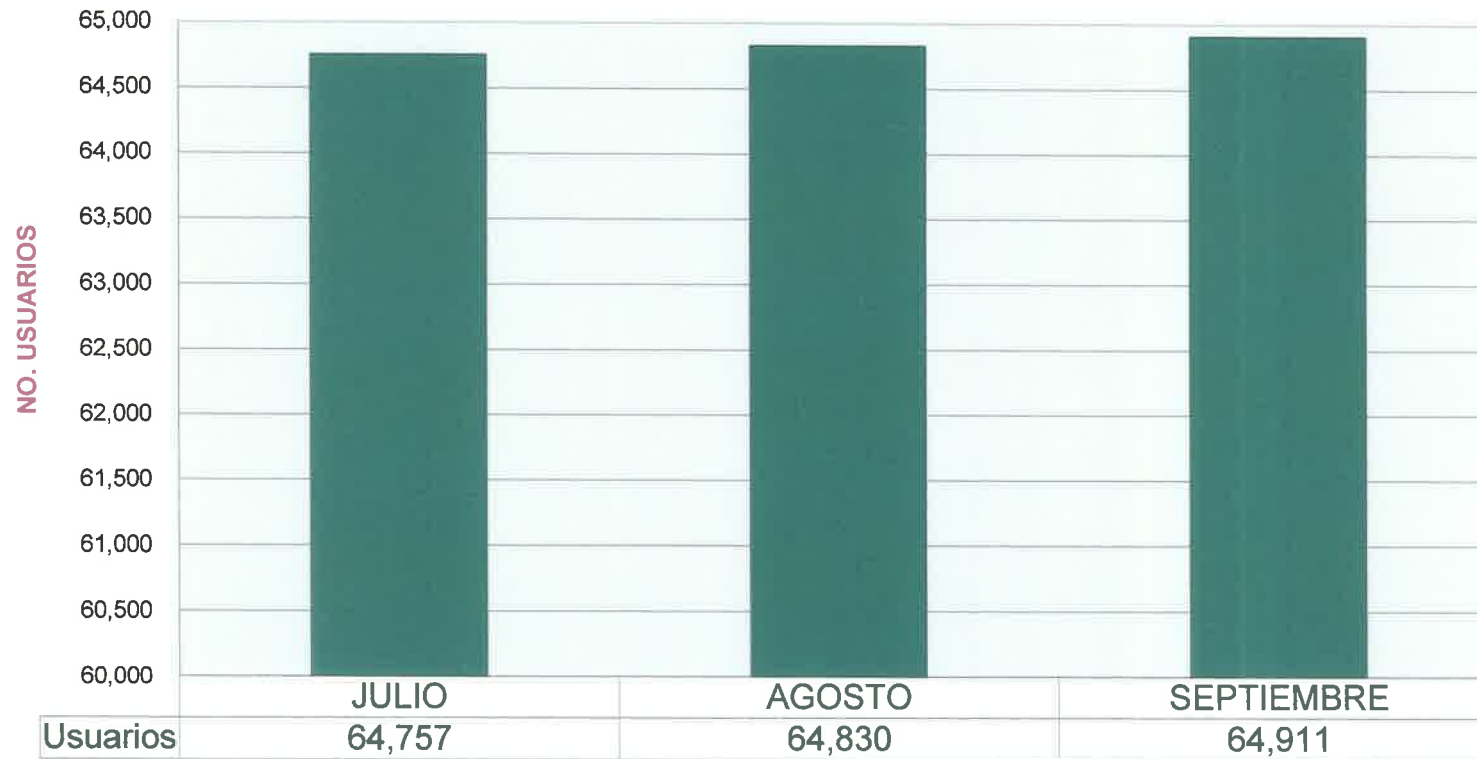


GERENCIA **Comercial**

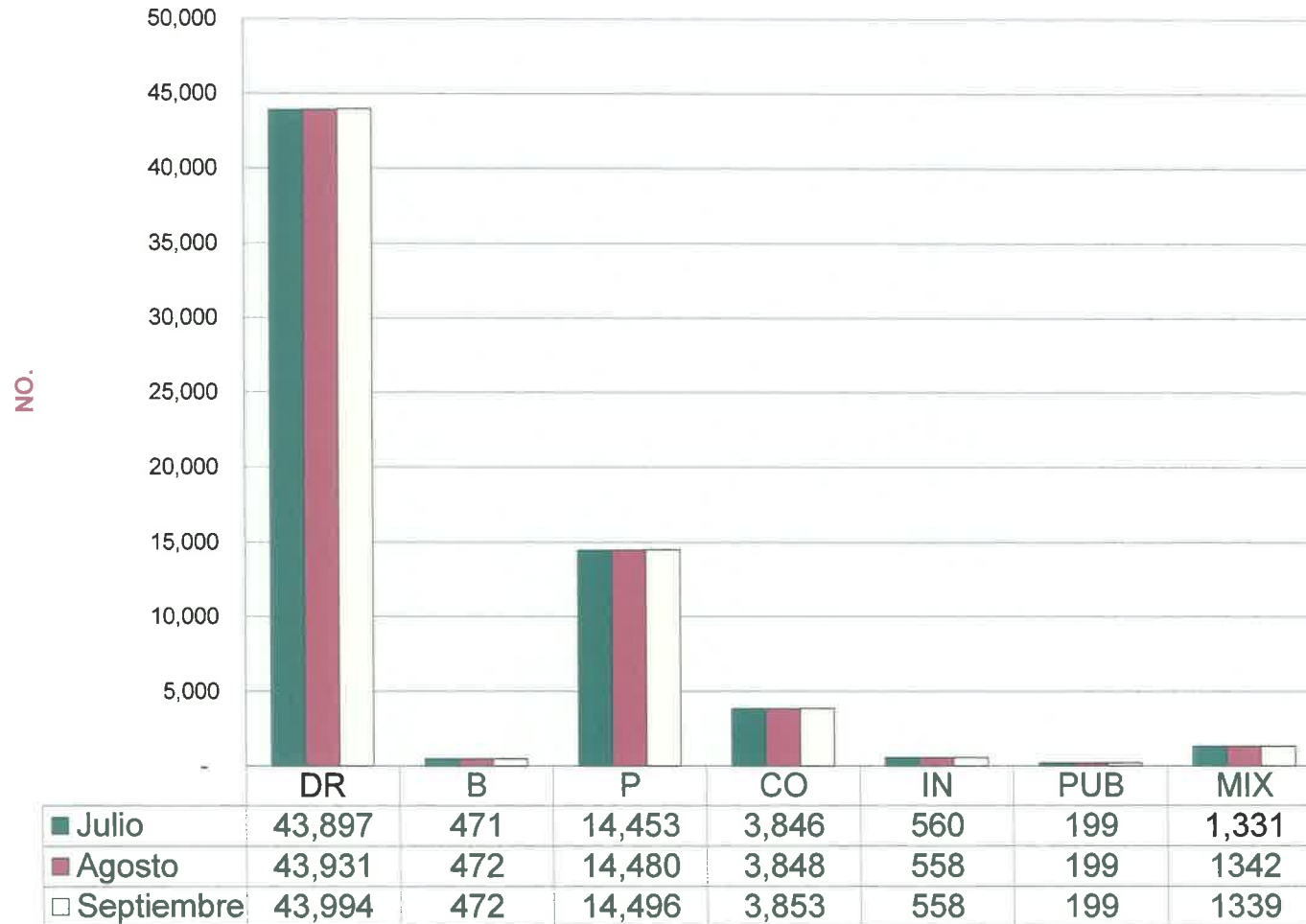
INFORME TRIMESTRAL

JULIO-SEPTIEMBRE DE 2023

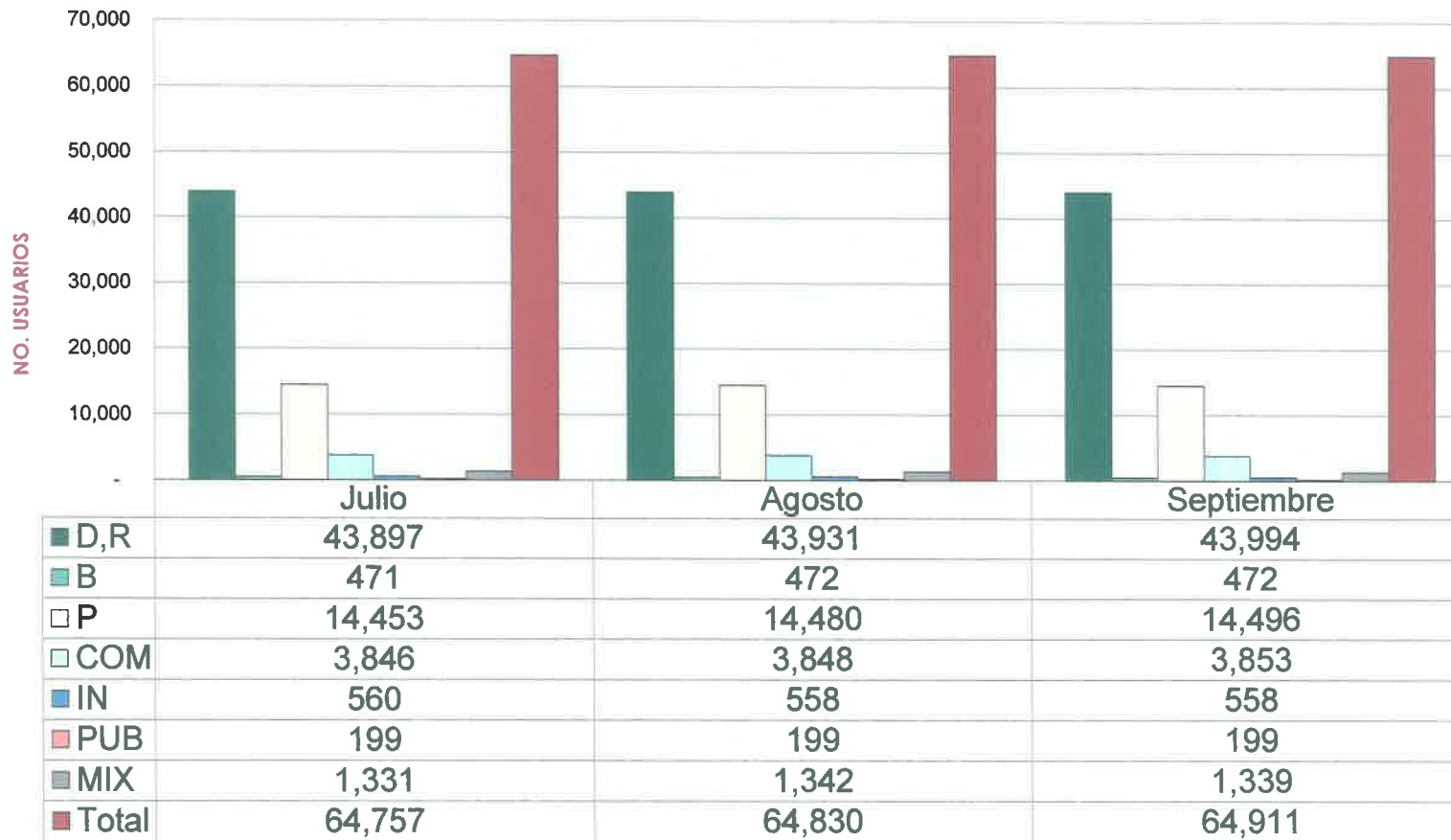
PADRON DE USUARIOS TOTALES (ACTIVOS, CORTADOS Y SUSPENDIDOS)



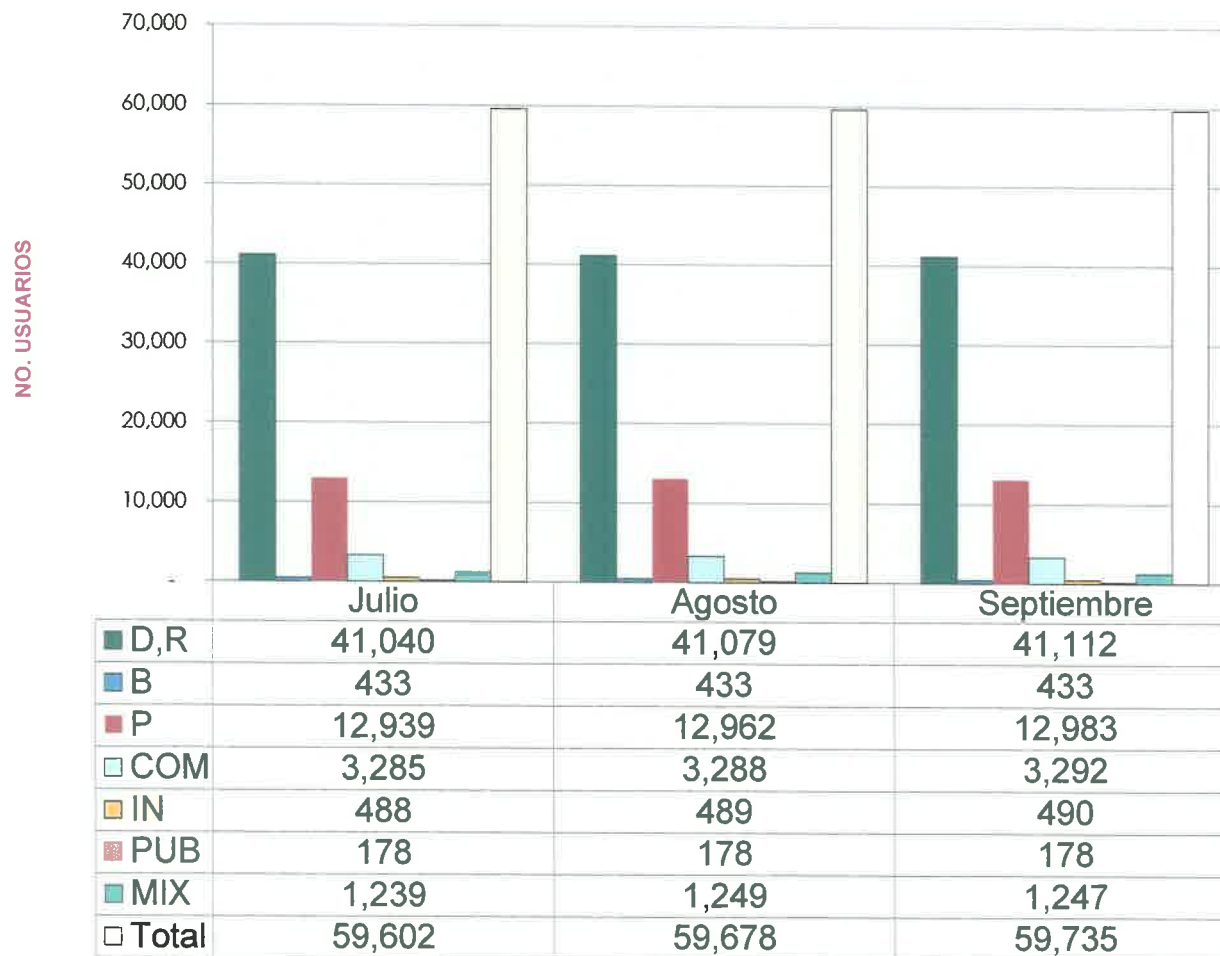
USUARIOS TOTALES POR TARIFA



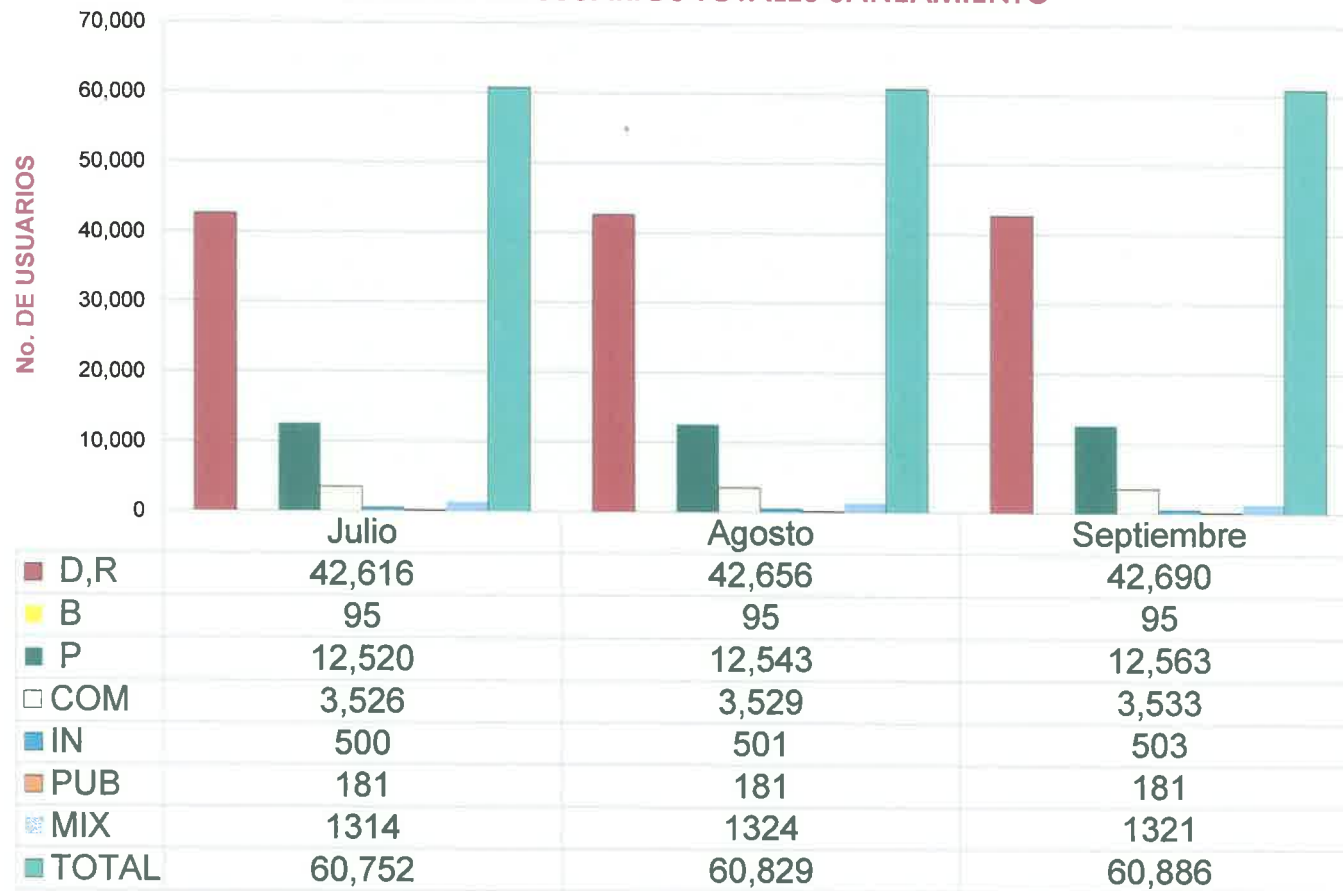
PADRON DE USUARIOS TOTALES AGUA POTABLE



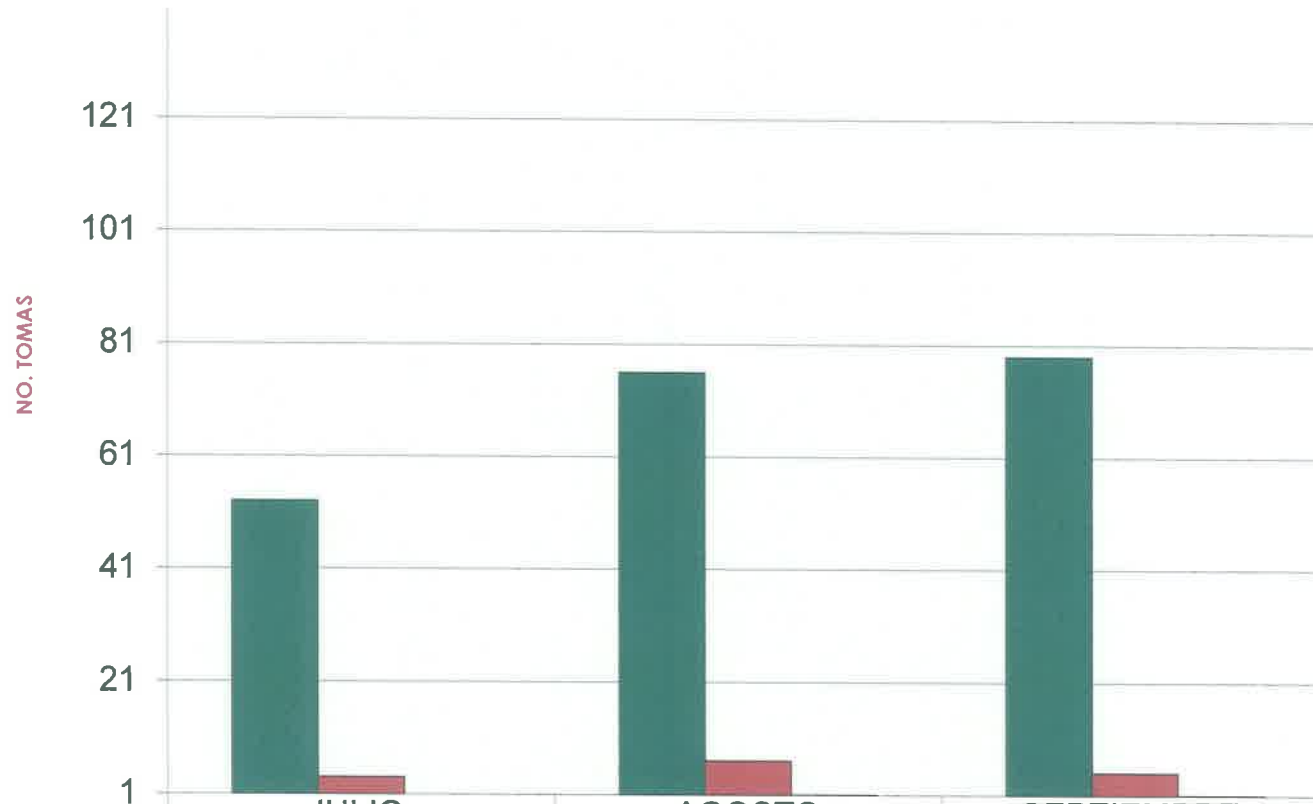
PADRON DE USUARIOS TOTALES ALCANTARILLADO



PADRON DE USUARIOS TOTALES SANEAMIENTO



CONTRATOS NUEVOS DE AGUA POTABLE



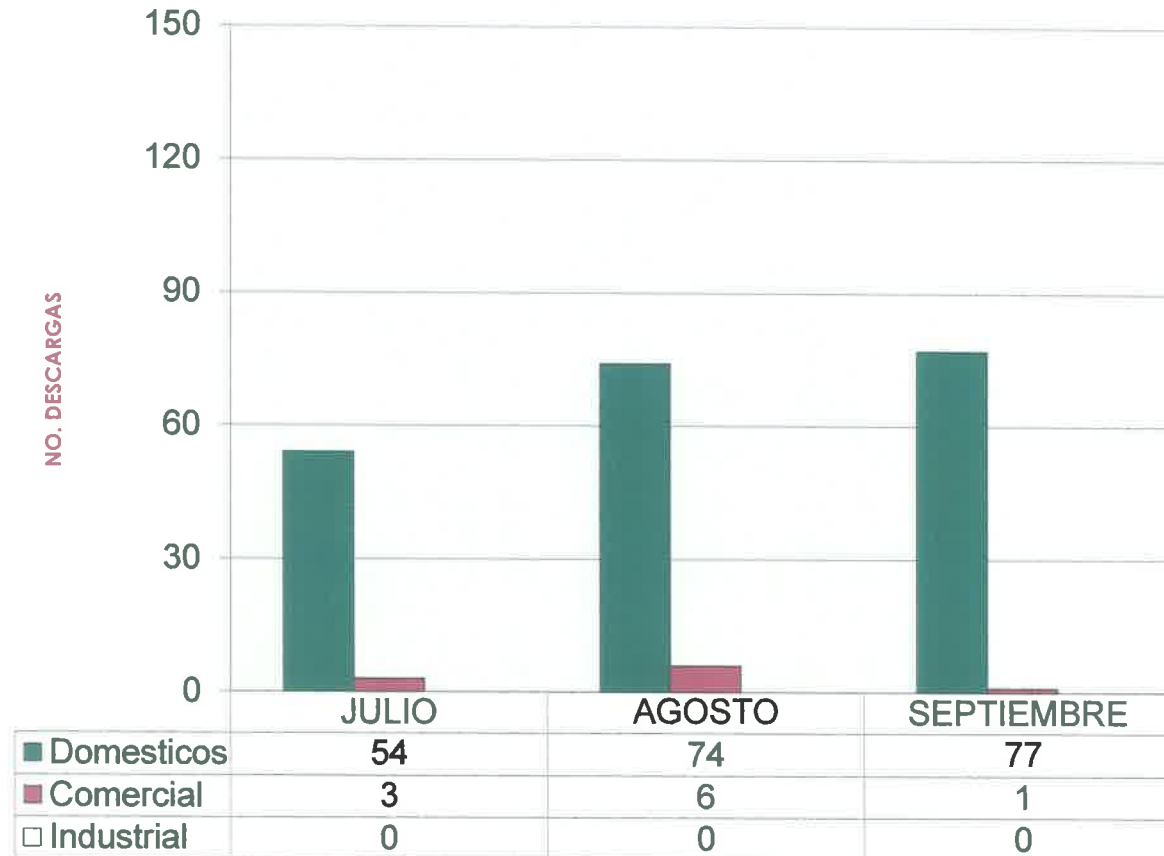
	JULIO	AGOSTO	SEPTIEMBRE
■ Domesticos	53	76	79
■ Comercial	4	7	5
□ Industrial	1	0	0



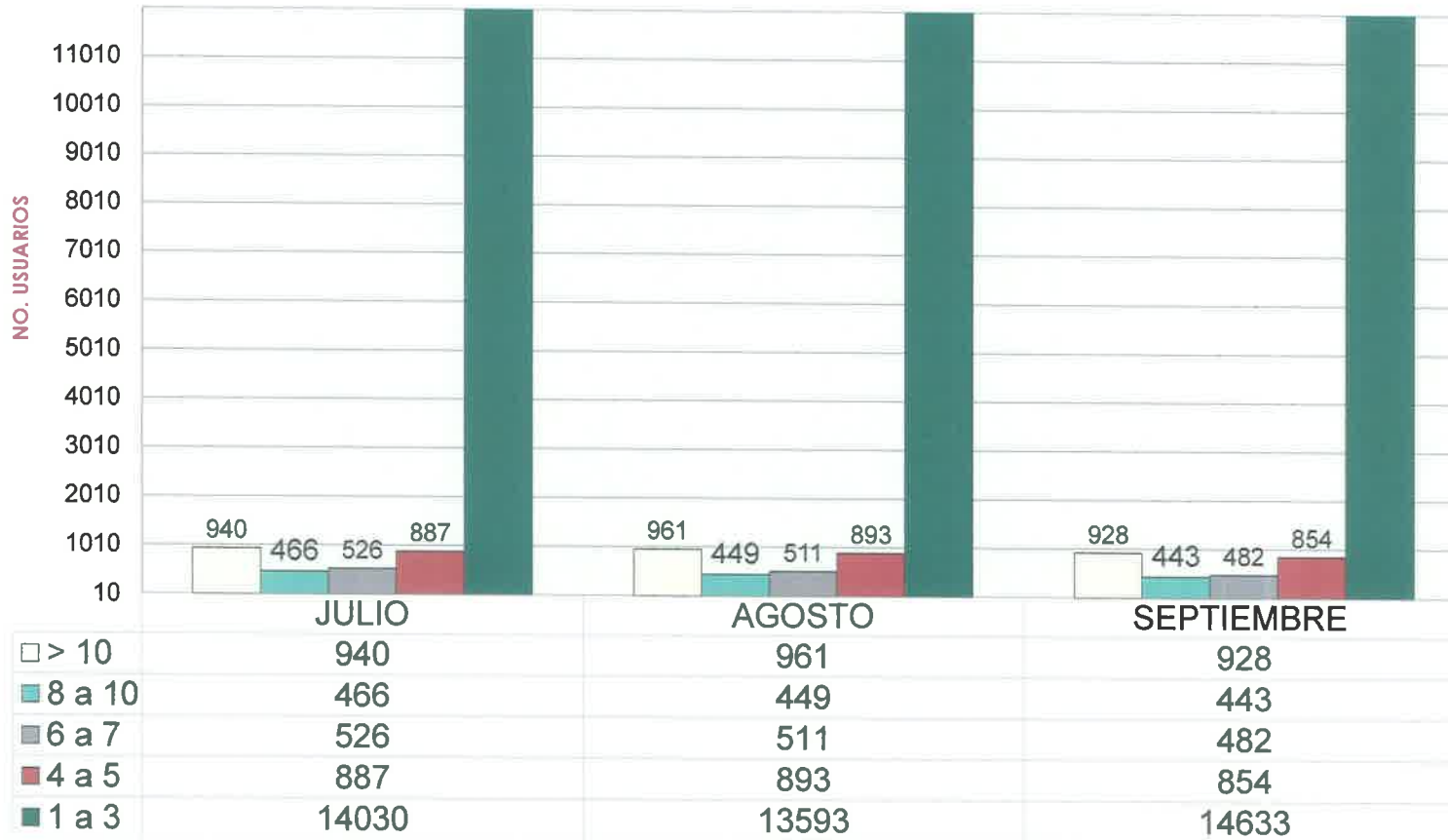
Naranjos # 101 Col. Bellavista
C.P. 36730
Tel. 464 6480207



CONTRATOS NUEVOS DE ALCANTARILLADO



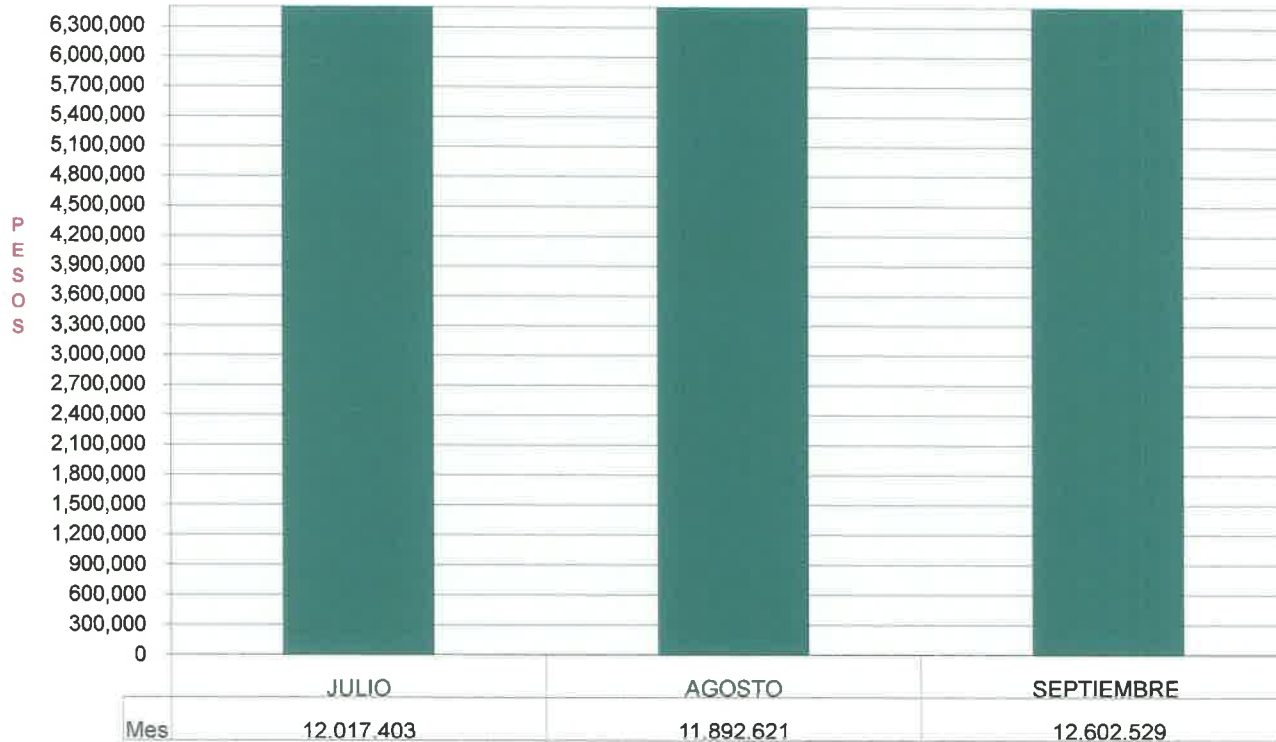
INTEGRACION DE LA CARTERA VENCIDA



Naranjos # 101 Col. Bellavista
C.P. 36730
Tel. 464 6480207



SALDO DE CARTERA VENCIDA



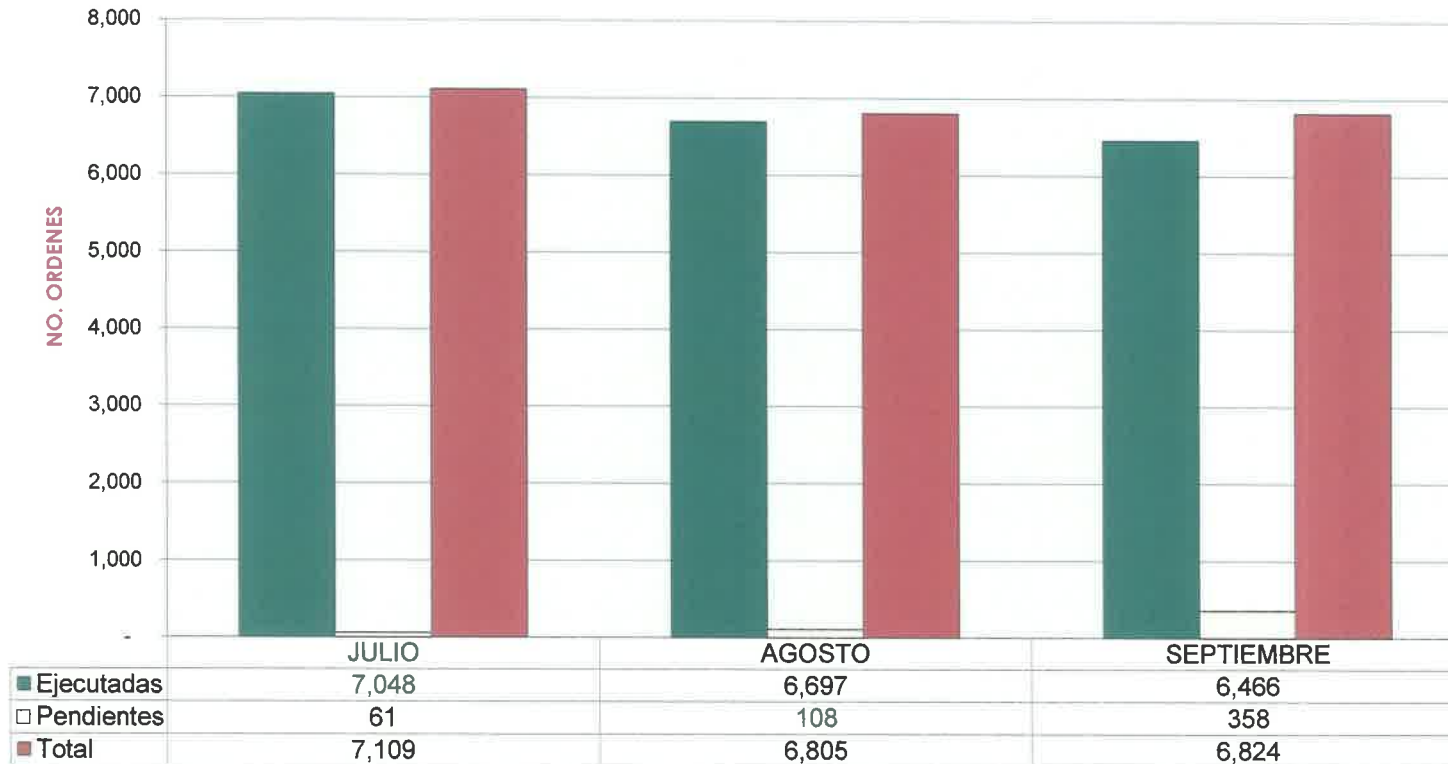
Esta grafica no incluye en sus importes, todos los cargos accesorios originados por morosidad. Porcentaje trimestral de cartera vencida 4%.



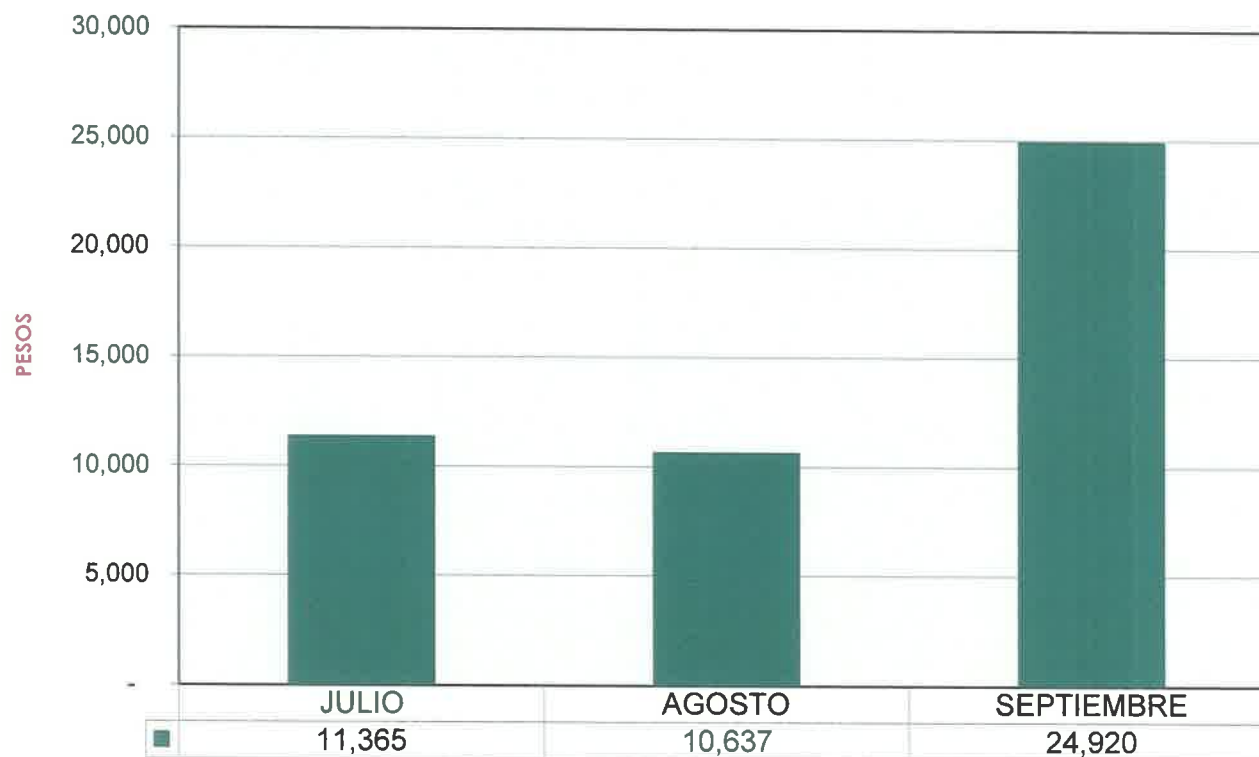
Naranjos # 101 Col. Bellavista
C.P. 36730
Tel. 464 6480207



SOLICITUDES DE ATENCION AL USUARIO



INGRESO POR TOMAS COMUNITARIAS



Para el Servicio de Toma Comunitaria,
 Existen 10 tomas para todas la Zonas
 De este servicio se abastecen
 aproximadamente 205 lotes.



Naranjos # 101 Col. Bellavista
 C.P. 36730
 Tel: 464 6480207

