



GERENCIA Administrativa

INFORME TRIMESTRAL

JULIO – SEPTIEMBRE 2022

**GERENCIA ADMINISTRATIVA
INFORME TRIMESTRAL
JULIO-SEPTIEMBRE DE 2022
(Cifras en Pesos)**

ESTADO DE ACTIVIDADES

Concepto	2022	2021
INGRESOS Y OTROS BENEFICIOS		
Ingresos de Gestión	186,984,638	232,692,181
Impuestos	0	0
Cuotas y Aportaciones de Seguridad Social	0	0
Contribuciones de Mejoras	0	0
Derechos	0	0
Productos	9,018,205	7,102,503
Aprovechamientos	0	0
Ingresos por Venta de Bienes y Prestación de Servicios	177,966,433	225,589,678
Participaciones, Aportaciones, Convenios, Incentivos Derivados de la	2,787,443	2,393,492
Participaciones, Aportaciones, Convenios, Incentivos Derivados de la	0.00	0.00
Transferencias, Asignaciones, Subsidios y Subvenciones, y Pensiones y	2,787,443	2,393,492
Otros Ingresos y Beneficios	374,289	269,860
Ingresos Financieros	0	0
Incremento por Variación de Inventarios	0	0
Disminución del Exceso de Estimaciones por Pérdida o Deterioro u	0	0
Disminución del Exceso de Provisiones	0	0
Otros Ingresos y Beneficios Varios	374,289	269,860
Total de Ingresos y Otros Beneficios	190,146,370	235,355,534
GASTOS Y OTRAS PÉRDIDAS		
Gastos de Funcionamiento	116,015,883	164,318,026
Servicios Personales	61,118,072	87,192,749
Materiales y Suministros	14,094,897	18,754,703
Servicios Generales	40,802,914	58,370,574
Transferencias, Asignaciones, Subsidios y Otras Ayudas	12,416,735	165,783
Transferencias Internas y Asignaciones al Sector Público	0	0
Transferencias al Resto del Sector Público	12,389,955	0
Subsidios y Subvenciones	0	0

Ayudas Sociales	26,780	35,815
Pensiones y Jubilaciones	0	0
Transferencias a Fideicomisos, Mandatos y Contratos Análogos	0	0
Transferencias a la Seguridad Social	0	0
Donativos	0	129,969
Transferencias al Exterior	0	0
Participaciones y Aportaciones	0.00	0.00
Participaciones	0.00	0.00
Aportaciones	0.00	0.00
Convenios	0.00	0.00
Intereses, Comisiones y Otros Gastos de la Deuda Pública	0.00	205,199
Intereses de la Deuda Pública	0	205,199
Comisiones de la Deuda Pública	0	0
Gastos de la Deuda Pública	0	0
Costo por Coberturas	0	0
Apoyos Financieros	0	0
	0	0
Otros Gastos y Pérdidas Extraordinarias	11,741	35,545,642
Estimaciones, Depreciaciones, Deterioros, Obsolescencia y Amortizaciones	9,793	35,545,623
Provisiones	0	0
Disminución de Inventarios	0	0
Aumento por Insuficiencia de Estimaciones por Pérdida o Deterioro u	0	0
Aumento por Insuficiencia de Provisiones	0	0
Otros Gastos	1,948	20
Inversión Pública	229,920	2,212,437
Inversión Pública no Capitalizable	229,920	2,212,437
Total de Gastos y Otras Pérdidas	128,674,279	202,447,088
Resultados del Ejercicio (Ahorro/Desahorro)	61,472,091	32,908,446

Bajo protesta de decir verdad declaramos que los Estados Financieros y sus notas, son razonablemente correctos y son responsabilidad del emisor.



LIC. ULISES BANDA CORONADO
PRESIDENTE DEL CONSEJO DIRECTIVO



C.P. SOLEDAD RAZO RAZO
TESORERA DEL CONSEJO DIRECTIVO

**GERENCIA ADMINISTRATIVA
INFORME TRIMESTRAL
JULIO-SEPTIEMBRE DE 2022
(Cifras en Pesos)**

ESTADO DE SITUACIÓN FINANCIERA

Concepto	2022	2021	Concepto	2022	2021
ACTIVO			PASIVO		
Activo Circulante			Pasivo Circulante		
Efectivo y Equivalentes	232,869,140	203,442,481	Cuentas por Pagar a Corto Plazo	15,621,737	10,488,685
Derechos a Recibir Efectivo o Equivalentes	8,834,840	8,117,030	Documentos por Pagar a Corto Plazo	0	0
Derechos a Recibir Bienes o Servicios	3,337,799	5,105,342	Porción a Corto Plazo de la Deuda Pública a Largo Plazo	0	0
Inventarios	0	0	Títulos y Valores a Corto Plazo	0	0
Almacenes	10,634,918	8,113,908	Pasivos Diferidos a Corto Plazo	0	0
Estimación por Pérdida o Deterioro de Activos Circulantes	0	0	Fondos y Bienes de Terceros en Garantía y/o Administración a Corto	0	0
Otros Activos Circulantes	0	0	Provisiones a Corto Plazo	7,591,381	9,460,172
			Otros Pasivos a Corto Plazo	0	0
Total de Activos Circulantes	255,676,696	224,778,761	Total de Pasivos Circulantes	23,213,118	19,948,856
Activo No Circulante			Pasivo No Circulante		
Inversiones Financieras a Largo Plazo	0	0	Cuentas por Pagar a Largo Plazo	0	0
Derechos a Recibir Efectivo o Equivalentes a Largo Plazo	8,123,237	19,461,714	Documentos por Pagar a Largo Plazo	0	0
Bienes Inmuebles, Infraestructura y Construcciones en Proceso	478,444,231	445,801,229	Deuda Pública a Largo Plazo	0	0
Bienes Muebles	72,861,422	69,782,766	Pasivos Diferidos a Largo Plazo	0	0
Activos Intangibles	4,743,245	4,572,536	Fondos y Bienes de Terceros en Garantía y/o en Administración	0	0
Depreciación, Deterioro y Amortización Acumulada de Bienes	-147,190,437	-147,285,145	Provisiones a Largo Plazo	0	0
Activos Diferidos	563,988	451,066			
Estimación por Pérdida o Deterioro de Activos no Circulantes	0	0	Total de Pasivos No Circulantes	0.00	0
Otros Activos no Circulantes	0	0			
Total de Activos No Circulantes	417,545,684	392,784,166	Total del Pasivo	23,213,118	19,948,856
Total del Activo	673,222,380	617,562,927	HACIENDA PÚBLICA/PATRIMONIO		
			Hacienda Pública/Patrimonio Contribuido	277,214,088	276,268,154
			Aportaciones	275,141,860	275,141,860
			Donaciones de Capital	2,072,229	1,126,296
			Actualización de la Hacienda Pública/Patrimonio	0	0
			Hacienda Pública/Patrimonio Generado	372,795,174	321,345,915
			Resultados del Ejercicio (Ahorro/ Desahorro)	61,472,091	32,908,446
			Resultados de Ejercicios Anteriores	311,317,609	288,431,995
			Revalúos	5,474	5,474
			Reservas	0	0
			Rectificaciones de Resultados de Ejercicios Anteriores	0	0

			Exceso o Insuficiencia en la Actualización de la Hacienda	0.00	0.00
			Resultado por Posición Monetaria	0.00	0.00
			Resultado por Tenencia de Activos no Monetarios	0.00	0.00
			Total Hacienda Pública/Patrimonio	650,009,262	597,614,071
			Total del Pasivo y Hacienda Pública/Patrimonio	673,222,380	617,562,927

Bajo protesta de decir verdad declaramos que los Estados Financieros y sus notas, son razonablemente correctos y son responsabilidad del emisor.



LIC. ULISES BANDA CORONADO
PRESIDENTE DEL CONSEJO DIRECTIVO



C.P. SOLEDAD RAZO RAZO
TESORERA DEL CONSEJO DIRECTIVO



**GERENCIA ADMINISTRATIVA
INFORME TRIMESTRAL
JULIO-SEPTIEMBRE DE 2022**

RELACION DE RETENCIONES POR PAGAR AL 30 DE SEPTIEMBRE DE 2022

CONCEPTO	IMPORTE
211700001 ISR Salarios	\$ 712,398.29
211700002 ISR Consejo Directiv	\$ 88,699.27
211700003 ISR Profesionistas	\$ 10,376.57
211700004 ISR Asimilables Suel	\$ 3.06
211700005 1% Cedular	\$ 125.45
211700008 Retención de 6% De IVA	\$ 0.04
211700009 2% CEDULAR RESICO	\$ 15,800.57
211700102 Cuota Obrera Sindicato	\$ 831,515.84
211700103 Cuota Patronal Sindicato	\$ 829,948.13
211700104 Cuota Obrera Confianza	\$ 1,636,933.17
211700105 Cuota Patronal Confianza	\$ 1,638,186.95
211700106 IMSS	\$ 152,738.36
211700107 INFONAVIT	\$ 327,780.60
211700108 Cuota Consejeros	\$ 156,893.49
211700109 Cuota Patronal Consejo	\$ 156,893.49
211700110 Intereses Fondo de Ahorro Consejo	\$ 4,349.11
211700111 Intereses Fondo de Ahorro Empleados	\$ 84,645.16
211700112 Prestamo FONACOT	\$ 566.81
211700203 Descuentos Administrativos	\$ 6,716.75
211700206 Sindical	\$ 809.00
211700301 0.2% Capacitación	\$ 34.34
211700302 0.5 % D.I.V.O.	\$ 19,795.19
211700305 0.25% Ret Colegio De Ingenieros Civiles	\$ 2,627.28
211700306 0.25% Ret Colegio de Arquitectos	\$ 346.73
211700307 0.5% Ret CMAPAS	\$ 187,549.81
211700308 0.2% Capacitacion Trabajadores CMAPAS	\$ 200,390.94
211700401 Donativo Bomberos	\$ 22,982.00
211700402 Donativo Cruz Roja	\$ 23,068.00
211700403 Donativo Dif	\$ 22,956.00



211700404 Donativo Asilo de Ancianos	\$	23,111.00
2117 Retenciones y Contribuciones	\$	7,158,241.40



LIC. ULISES BANDA CORONADO
PRESIDENTE DEL CONSEJO DIRECTIVO



C.P. SOLEDAD RAZO RAZO
TESORERO DEL CONSEJO DIRECTIVO



**GERENCIA ADMINISTRATIVA
INFORME TRIMESTRAL
JULIO-SEPTIEMBRE DE 2022**


INTEGRACION DE LA CUENTA DE BANCOS AL 30 DE SEPTIEMBRE DE 2022

CONCEPTO	IMPORTE
111200101 Banamex 692-4723	317,765.66
111200201 Bancomer 0443077527	254,577.14
111200301 Banco del Bajío 06845220201	713,191.84
111200302 Banco del Bajío 06845220202	1,567,106.94
111200312 Bajío Domiciliación 6572036	94,234.80
111200322 Bajío 10232445 PROTAR	2,760.00
111200327 Bajío Fondo de Ahorro Consejo 12125571	318,136.09
111200338 CMAPAS Prima de Antigüedad Cta. 16075285	3,120.91
111200401 Banorte 102-980867	70,727.59
111200603 Santander 22-000 106988	1,008,086.95
111200701 Scotiabank 02300758817	102,531.41
111200801 Banca Afirme Ahorro 1461099778	394,343.03
111200802 Banca Afirme 146110053	3,000.00
1112 Bancos / Dependencias y otros	4,849,582.36
111400301 Banco del Bajío 01 Inversión	140,992,182.97
111400302 Banco del Bajío 02 Inversión	10,064,209.23
111400309 Bajío Domiciliación Inversión 6572036	26,222,280.56
111400310 Bajío PROSSANEAR cta. 6756 3730201 inversión	839,303.92
111400322 Bajío 10232445 Protar Inversión	284,204.42
111400338 CMAPAS Prima de Antigüedad Inver. Cta.16075285	9,683,159.58
111400354 CMAPAS D.INCORPORACION Cta.32248346-0101	12,453,887.15
111400357 Bajío 362844200101 Ceag-Pro 2022 Pozo	7,547.65
111400358 Bajío 362494980101 Ceag-Pro 2022 S. Hum	82,637.75
111400359 Cmapas Ceag-Pro 2022 Sect.D 36249167-0101	8,257.14
111400360 Cmapas CONV-029 P-11 Ceag-Pro 36284115-0101	1,222,926.55
111400361 Bajío 362495630101 Conv-028 S. Hum. Ceag-Pro	3,541,713.81
111400362 Bajío 36249290101 Conv-029 Select. D Ceag-Pro	2,360,000.94



111400603 Santander Cta. 22000 106988 Inversión	10,485,508.77
111400801 Banca Afirme 1461099778 Inversion	4,607,988.64
111400802 Banca Afirme 146110053 Inversion	2,938,070.91
1114 Inversiones Temporales(3 meses)	225,793,879.99


LIC. ULISES BANDA CORONADO
PRESIDENTE DEL CONSEJO DIRECTIVO


C.P. SOLEDAD RAZO RAZO
TESORERO DEL CONSEJO DIRECTIVO



GERENCIA ADMINISTRATIVA
INFORME TRIMESTRAL JULIO-SEPTIEMBRE DE 2022

RELACION DE DEPOSITOS EN GARANTIA AL 30 DE SEPTIEMBRE DE 2022

CONCEPTO	IMPORTE
127900001 Dep. Gar. C.F.E	559,587.65
127900004 Dep. Gar. Marcozer, S.A. de C.V.	4,400.00
1279 Otros Activos Diferidos	563,987.65


LIC. ULISES BANDA CORONADO
PRESIDENTE DEL CONSEJO DIRECTIVO


C.P. SOLEDAD RAZO RAZO
TESORERO DEL CONSEJO DIRECTIVO



GERENCIA ADMINISTRATIVA
INFORME TRIMESTRAL JULIO-SEPTIEMBRE DE 2022

RELACION DE DEUDORES DIVERSOS AL 30 DE SEPTIEMBRE DE 2022

FRACCIONADORES		
112200001	FRACC. EL PROGRESO	21,932.10
112200001	INTEGR. DE LÍNEA DE DRENAJE AL CMAP	1,684.10
112200001	LAS MISIONES	563,474.60
		587,090.80

FACTURACION		
112200002	Cuotas Vencidas	3.67
112200006	CxC Por Facturación	1,419,236.96
112200007	CxC Documentados	5,751,776.59
		7,171,017.22

FONDO FIJO CAJAS Y SUBSIDIO AL EMPLEO		
112200004	Subsidio Semanal	377.30
112200001	Comisión Nacional del Agua	2,219.30
112200005	Subsidio catorcenal	241.75
112500001	VERONICA EDITH ZAVALA GUTIERREZ	15,000.00
112500002	JUANA JOSEFINA BRAVO PATIÑO	50,000.00
		67,838.35

VARIOS		
112900001	OPERADORA CONCESIONARIA MEXIQUENSE	14.17
112200001	PEMEX TRANSFORMACION INDUSTRIAL	246,340.48
112300001	EMPLEADO BLANCA GUADALUPE CABALLERO FLORES	35,000.00



112300001	JUAN BARRIENTOS DIAZ	333,000.00
		614,354.65

IMPUESTOS		
112900007	IVA ACREDITABLE POR PAGAR	372,802.02
		372,802.02

PROVEEDORES/ CONTRATISTAS		
113100001	LUIS JORGE GALLARDO MARTINEZ	717,500.00
113400001	CONSTRUCTORA ALLIEN SA DE CV	2,620,298.55
		3,337,798.55
	TOTAL	12,150,901.59



LIC. ULISES BANDA CORONADO
PRESIDENTE DEL CONSEJO DIRECTIVO



C.P. SOLEDAD RAZO RAZO
TESORERO DEL CONSEJO DIRECTIVO



**GERENCIA ADMINISTRATIVA
INFORME TRIMESTRAL
JULIO-SEPTIEMBRE DE 2022**

DEUDA PUBLICA AL 30 DE SEPTIEMBRE DE 2022

**El Comité Municipal DE Agua Potable y Alcantarillado de Salamanca, Gto., al 30 de Septiembre de
No tiene contratada Deuda Pública**

LIC. ULISES BANDA CORONADO
PRESIDENTE DEL CONSEJO DIRECTIVO

C.P. SOLEDAD RAZO RAZO
TESORERO DEL CONSEJO DIRECTIVO

**GERENCIA ADMINISTRATIVA
INFORME TRIMESTRAL
JULIO-SEPTIEMBRE DE 2022**


INGRESOS

CONCEPTO	MODIFICADO	DEVENGADO	RECAUDADO	XEjecutar/Ejercer
**50 Productos	4,000,000.00	-	9,018,205.27	-5,018,205.27
** 70 Ingresos por ventas de bienes y	233,715,076.74	0.00	178,340,721.23	55,374,355.51
** 90 Transferencias, Participaciones y Aportaciones	7,627,232.84	-	2,787,443.48	4,839,789.36
** 00 Ingresos deriv de Financiamiento	112,857,070.84	0	0.00	112,857,070.84
TOTALES	358,199,380.42	0.00	190,146,369.98	168,053,010.44

EGRESOS

CONCEPTO	MODIFICADO	DEVENGADO	PAGADO	XEjecutar/Ejercer
** 1000 Servicios Personales	99,873,450.82	-	61,118,071.63	38,755,379.19
** 2000 Materiales y Suministros	35,272,750.61	3,784.06	22,277,504.01	12,991,462.54
** 3000 Servicios Generales	81,742,408.12	1,904,749.00	39,018,685.01	40,818,974.11
** Transferencias, Asignaciones	12,489,955.02	0.00	12,416,735.24	73,219.78
** 5000 Bienes Muebles, Inmuebles, Intan	20,303,979.49	-	17,734,966.86	2,569,012.63
** 6000 Inversion Pública	108,209,919.22	-	12,371,498.78	95,838,420.44
** 7000 Inversiones Financieras	267,650.46	-	0.00	267,650.46
** 9000 Deuda Pública	39,266.68	0	0.00	39,266.68
*** Capítulos de Gasto	358,199,380.42	1,908,533.06	164,937,461.53	191,353,385.83

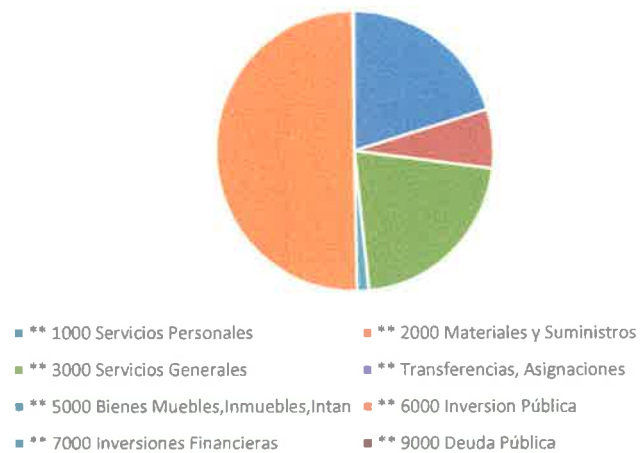

 LIC. ULISES BANDA CORONADO
 PRESIDENTE DEL CONSEJO DIRECTIVO


 C.P. SOLEDAD RAZO RAZO
 TESORERA DEL CONSEJO DIRECTIVO

INGRESO RECAUDADO A SEPTIEMBRE 2022



INGRESO EJERCIDO A SEPTIEMBRE 2022





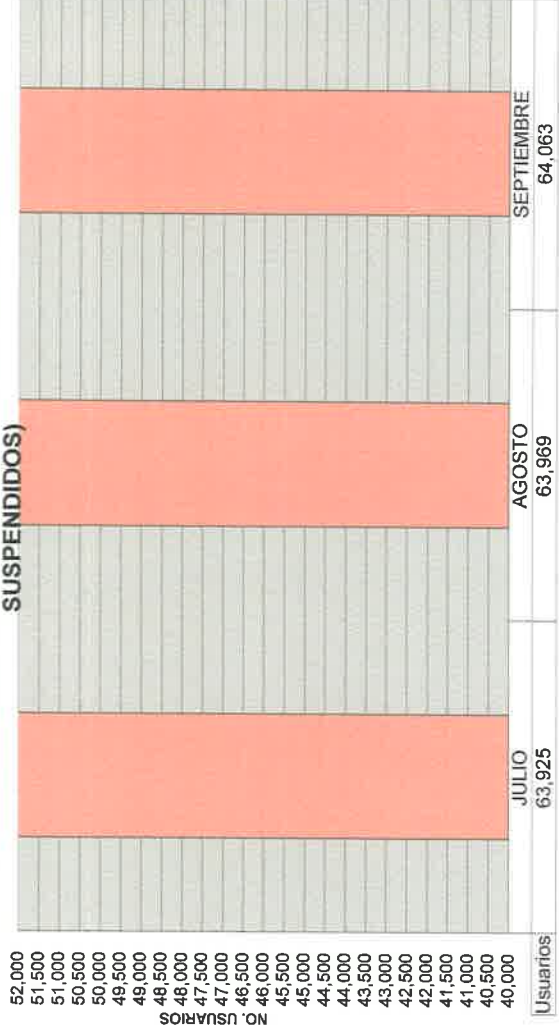
GERENCIA **Comercial**

INFORME TRIMESTRAL

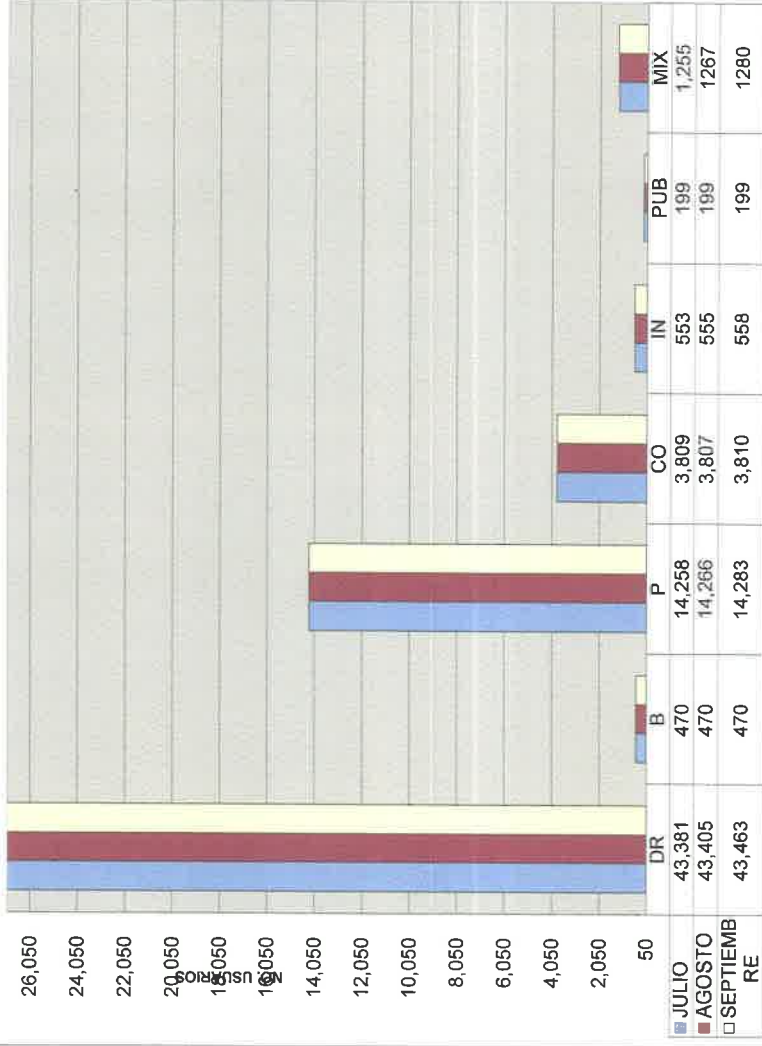
JULIO – SEPTIEMBRE 2022

INFORME TRIMESTRAL JUL-SEP DE 2022

PADRON DE USUARIOS TOTALES(ACTIVOS, CORTADOS Y SUSPENDIDOS)



USUARIOS TOTALES POR TARIFA

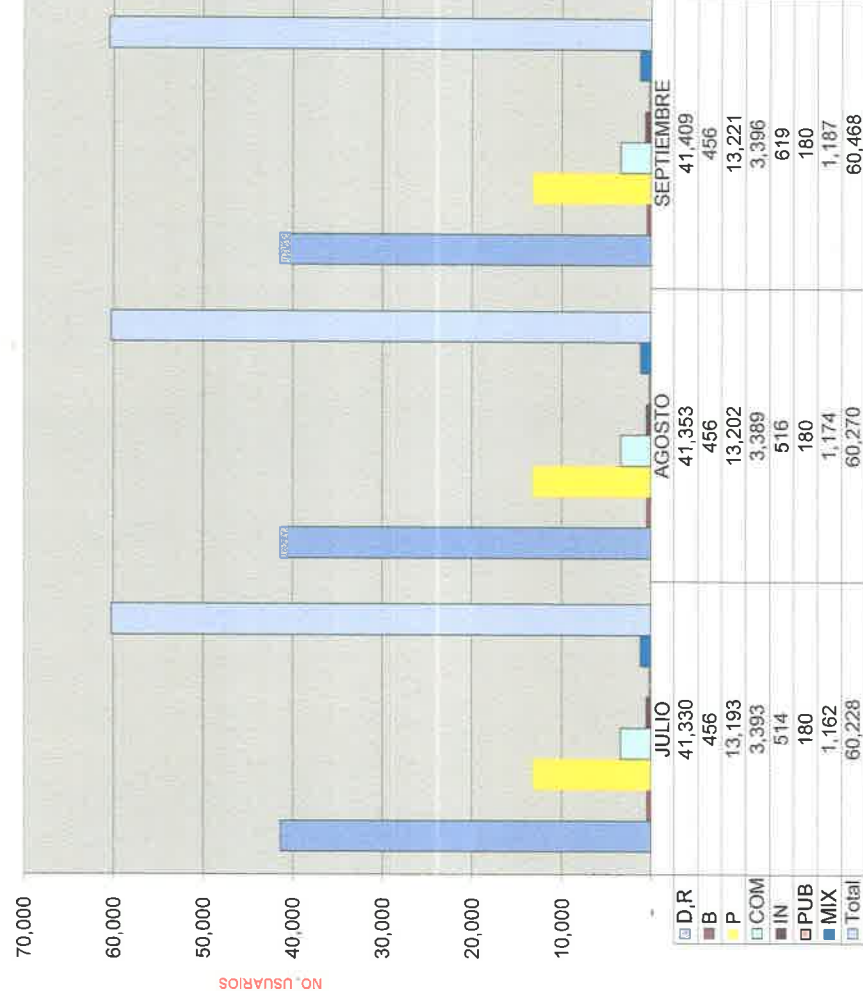


**GERENCIA COMERCIAL
INFORME TRIMESTRAL
JUL-SEP DE 2022**

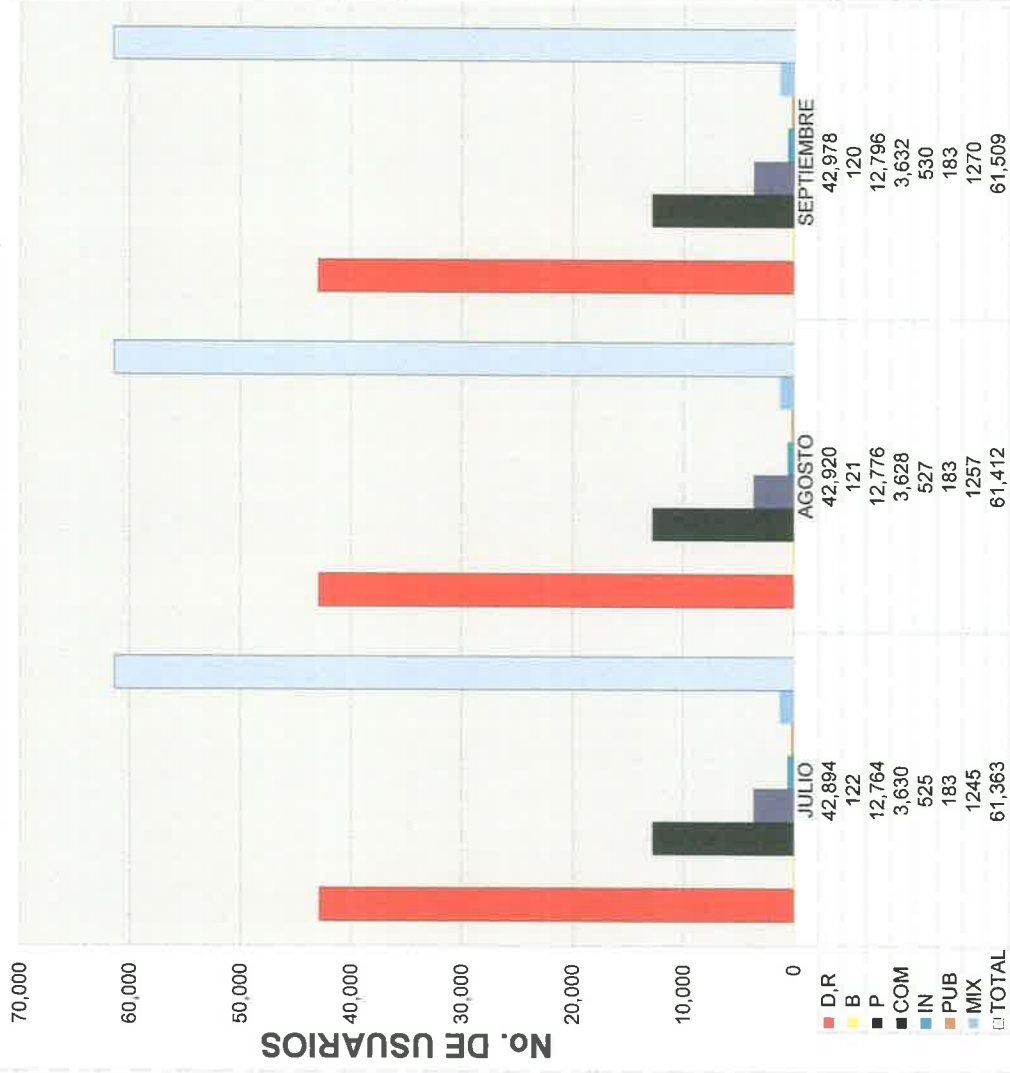
PADRON DE USUARIOS TOTALES AGUA POTABLE



PADRON DE USUARIOS TOTALES ALCANTARILLADO

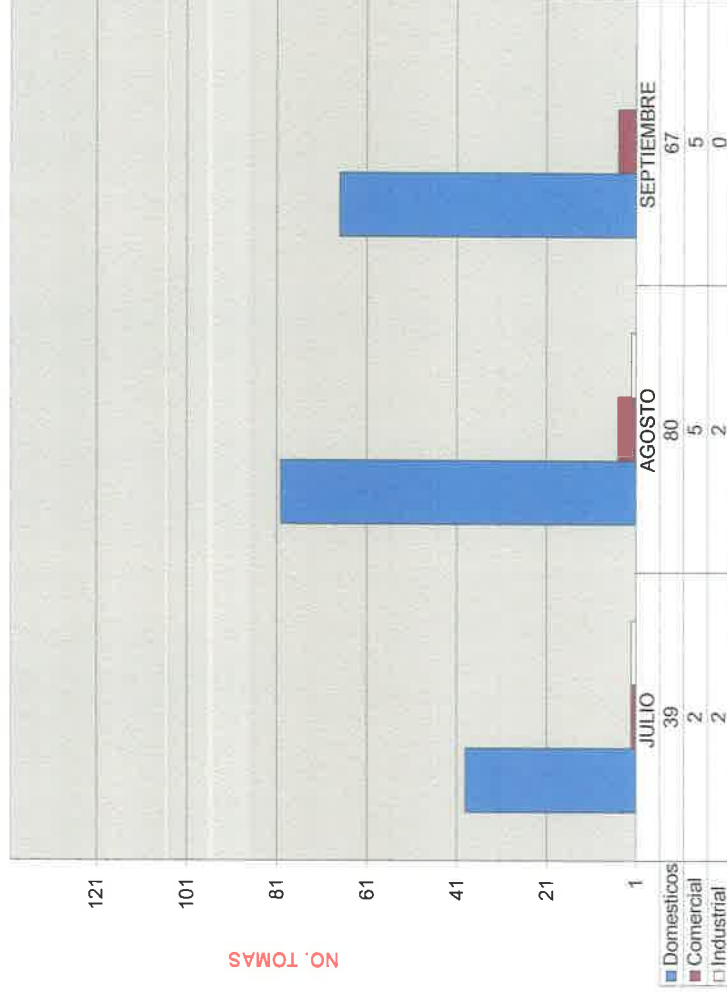


PADRON DE USUARIOS TOTALES SANEAMIENTO

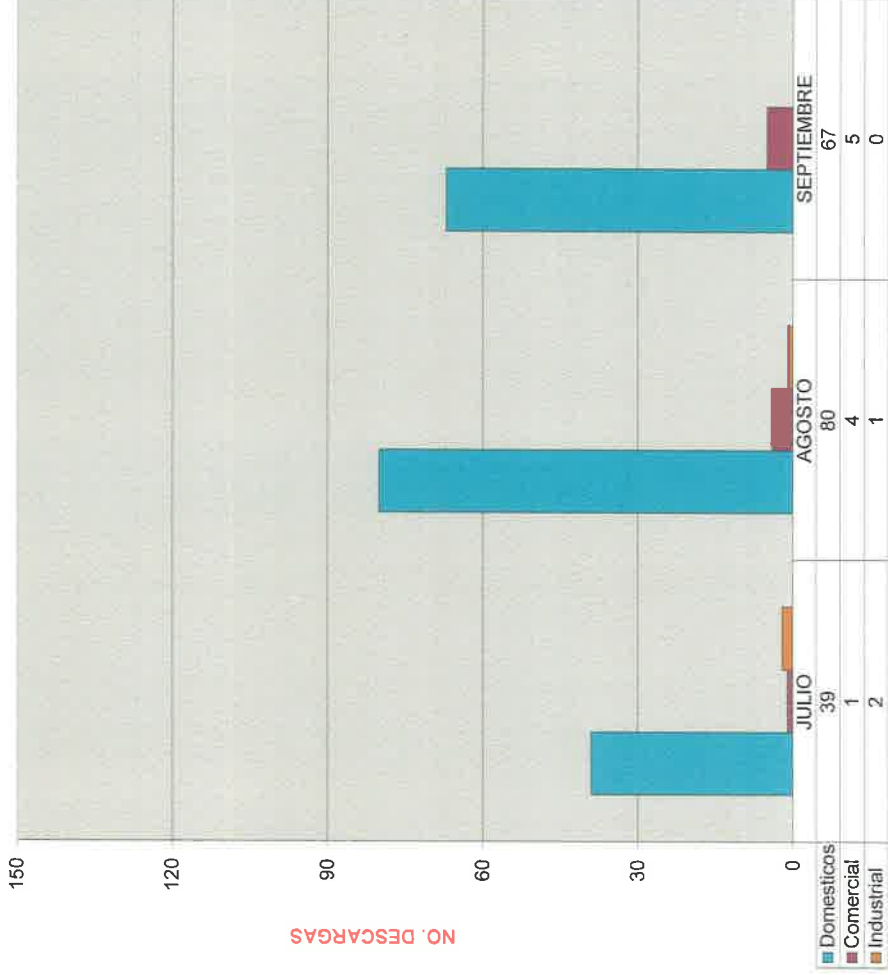


GERENCIA COMERCIAL INFORME TRIMESTRAL JUL-SEP DE 2022

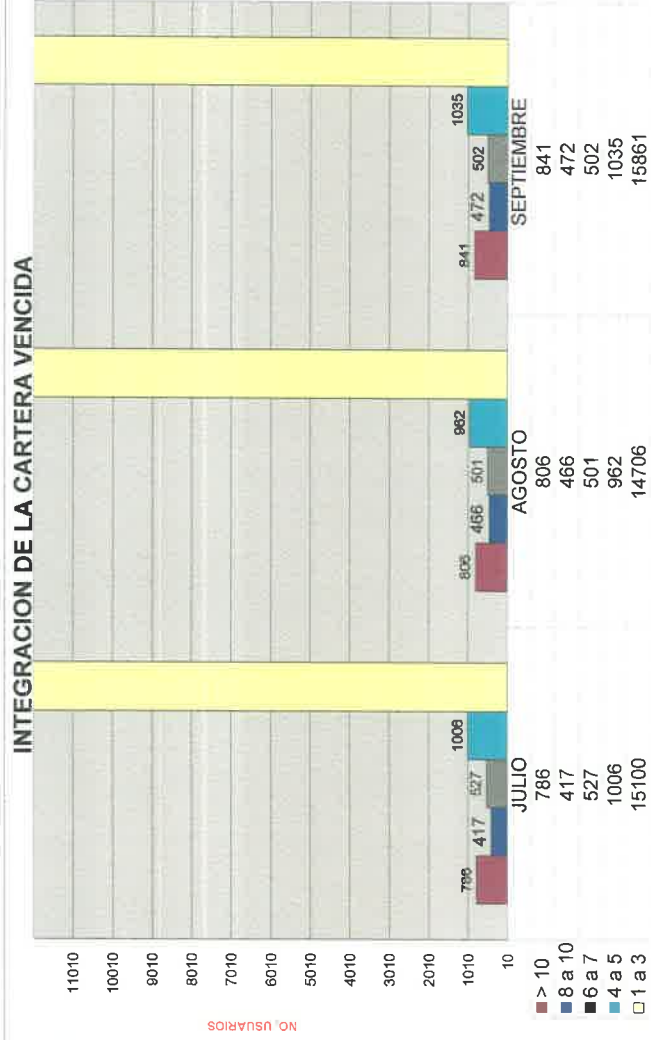
CONTRATOS NUEVOS DE AGUA POTABLE




CONTRATOS NUEVOS DE ALCANTARILLADO



GERENCIA COMERCIAL INFORME TRIMESTRAL JUL-SEP DE 2022



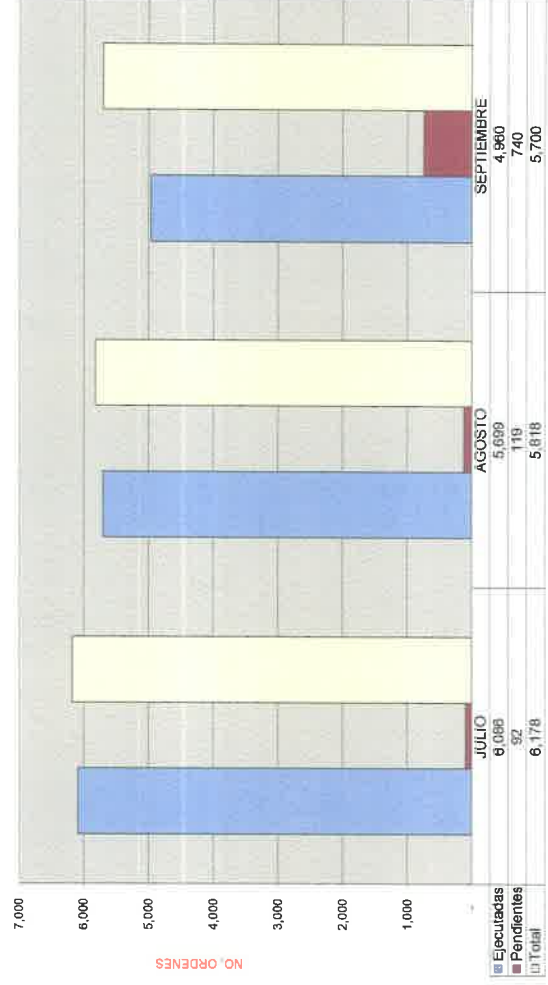
SALDO DE CARTERA VENCIDA

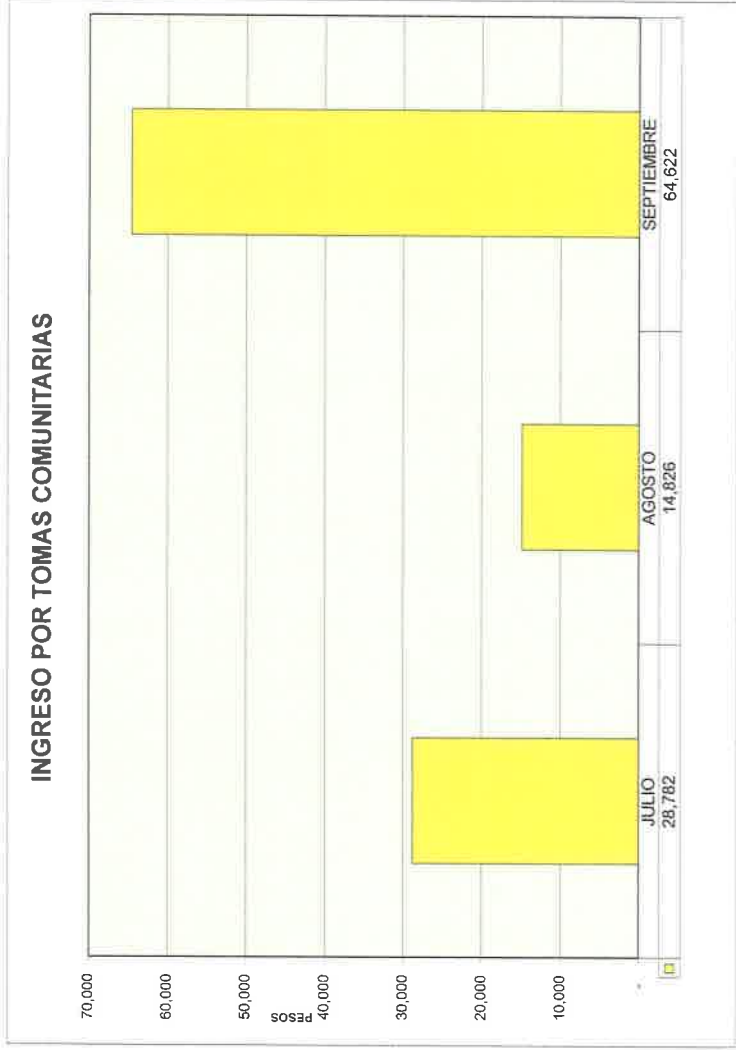


Esta grafica no incluye en sus importes, todos los cargos accesorios originados por morosidad. Porcentaje trimestral de cartera vencida 4%.

GERENCIA COMERCIAL INFORME TRIMESTRAL JUL A SEP DE 2022

SOLICITUDES DE ATENCION AL USUARIO





Para el Servicio de Toma Comunitaria,
 Existen 10 tomas para todas la Zonas
 De este servicio se abastecen
 aproximadamente 205 lotes.



GERENCIA

Agua Potable

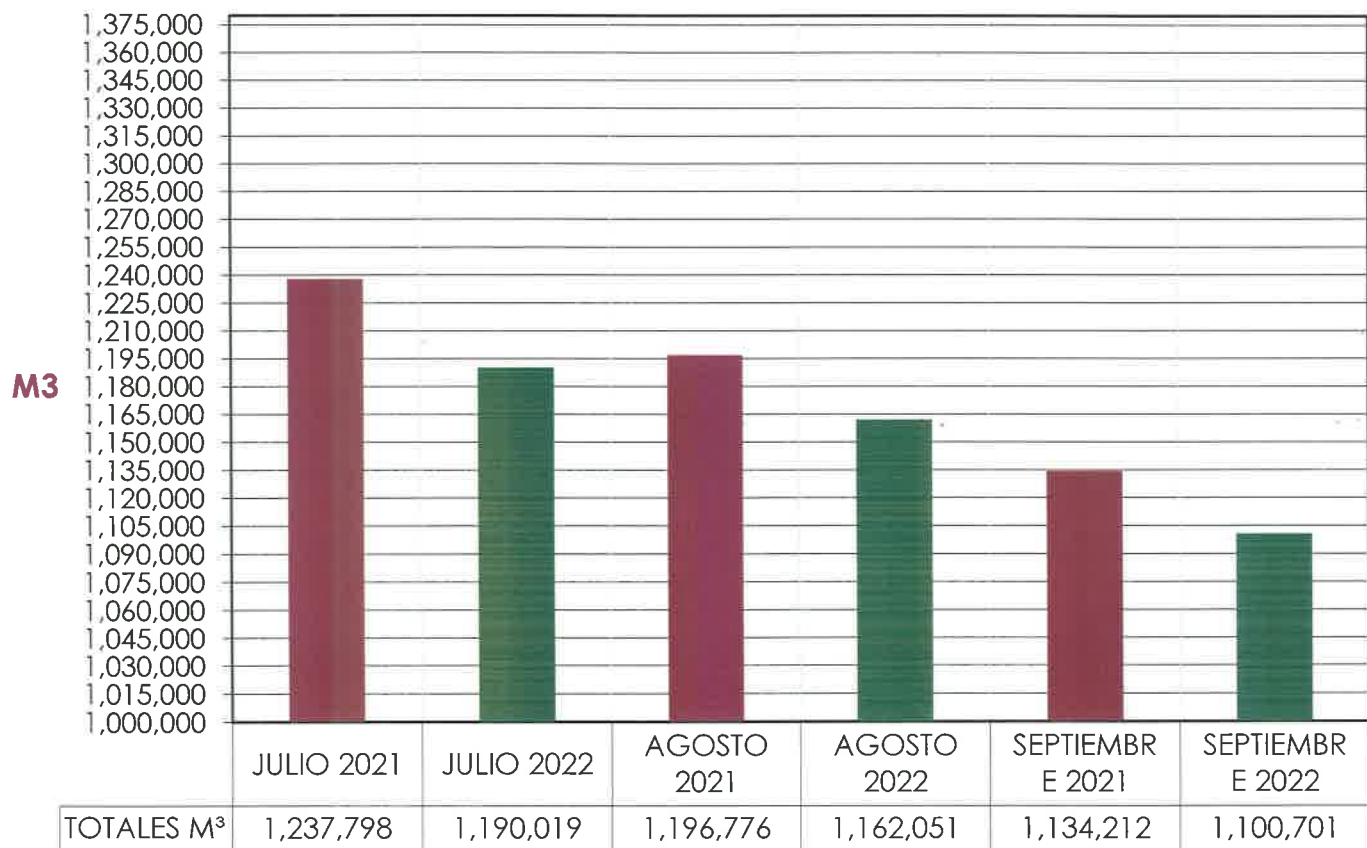
INFORME TRIMESTRAL

JULIO - SEPTIEMBRE 2022



GERENCIA DE AGUA POTABLE INFORME TRIMESTRAL JULIO - SEPTIEMBRE DE 2022

COMPARATIVA DE VOLUMEN PRODUCIDO EN M³ EN EL TRIMESTRE JULIO - SEPTIEMBRE DEL 2021 Y 2022





**GERENCIA DE AGUA POTABLE
INFORME TRIMESTRAL
JULIO - SEPTIEMBRE DE 2022**

MES	REPORTES PENDIENTES	NUMERO DE FUGAS ATENDIDAS			CAMBIO DE TOMAS	INTERCONEXION DE LINEA	AMPLIACION DE REDES (MTS)
		CUADRO DE MEDICIÓN	TOMA	RED PRINCIPAL			
JULIO	0	277	107	32	0	1	330
AGOSTO	0	340	137	23	0	1	0
SEPTIEMBRE	0	290	143	25	0	0	0
TOTALES	0	907	387	80	0	2	330

**GERENCIA DE AGUA POTABLE
INFORME TRIMESTRAL
JULIO - SEPTIEMBRE DE 2022**

AMPLIACIÓN DE LINEAS DE AGUA POTABLES

No.	UBICACIÓN	TRAMO	LONG. MTS.	DIAM."	PROF. ML	CONCRETO M3	FECHA PROGRAMADA	EJECUCIÓN	
								FECHA INICIO	FECHA TERM.
4	Calle Austria. Col. Alvino Garcia		42.00	3"	1.00	N/A	15-jul-22	15-jul-22	15-jul-22
5	Camino a cardenas/ Blv. Bicentenario y Centro Juvenil del Sagrado Corazon		288.00	3"	1.00	53.00	20-jul-22	25-jul-22	25-jul-22
6									

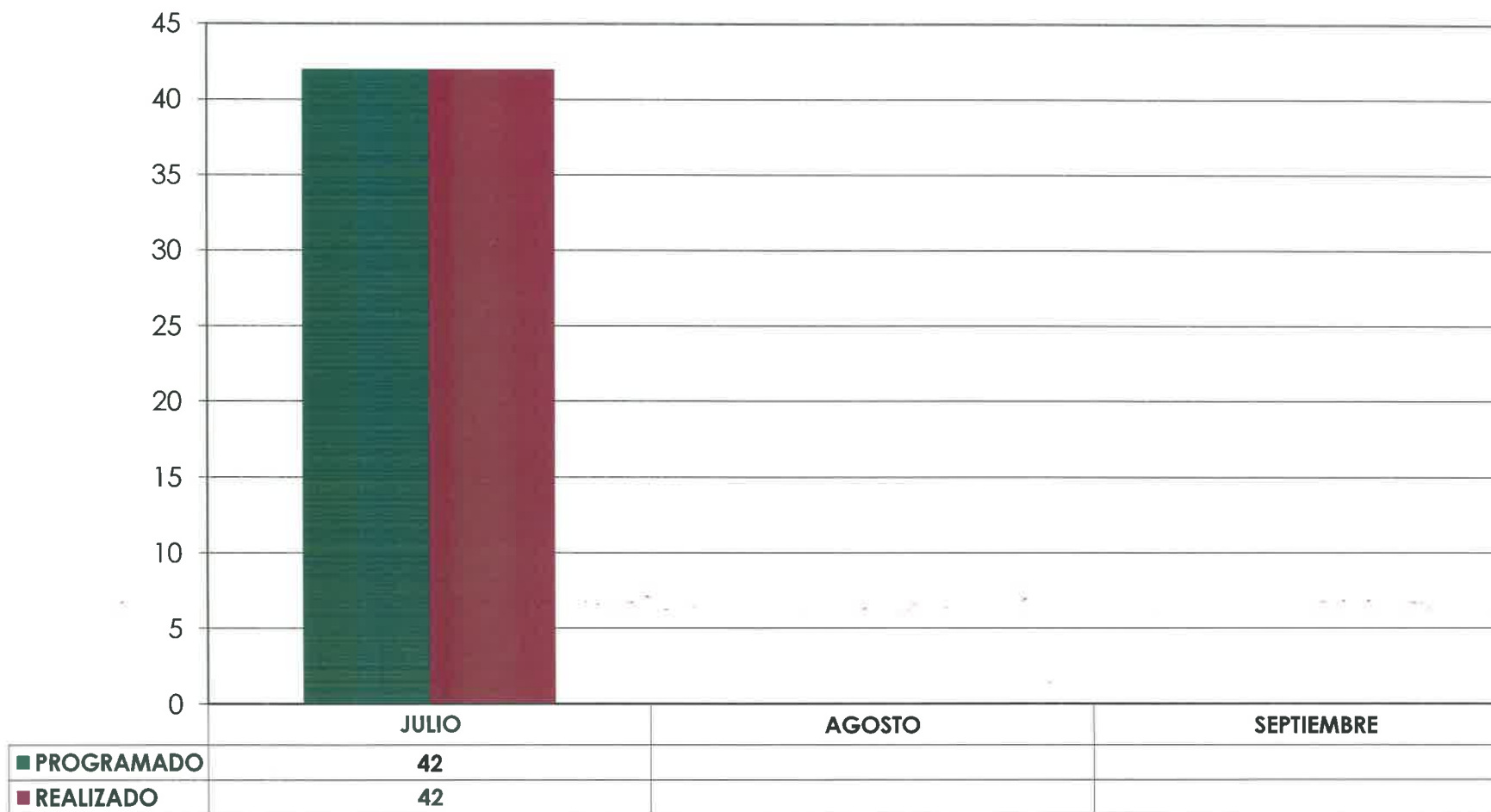
- Ampliaciones de línea de agua potable
- Rehabilitaciones de línea de agua potable

* Pendiente a realizar



**GERENCIA DE AGUA POTABLE
INFORME TRIMESTRAL
JULIO - SEPTIEMBRE DE 2022**

AMPLIACION DE REDES DE AGUA POTABLE EN LOS MESES DE JULIO - SEPTIEMBRE DEL 2022




	JULIO	AGOSTO	SEPTIEMBRE
PROGRAMADO	42		
REALIZADO	42		



**GERENCIA DE AGUA POTABLE
INFORME TRIMESTRAL
JULIO - SEPTIEMBRE DE 2022**

**REPOSICIÓN DE PAVIMENTOS REALIZADOS POR AMPLIACIONES Y REHABILITACIONES DE REDES
DE AGUA POTABLE DE JULIO - SEPTIEMBRE 2022**

PARTIDA	CONCEPTO	UNIDAD	CANTIDAD	P. UNITARIO INC. I.V.A	IMPORTE PESOS	FECHA	UTILIZAR EN LUGAR
1	Concreto de F'c=250 kg/cm2 Agregado máximo 3/4"	M³	53.00	1,958.35	\$ 103,792.55	08 AL 13/07/22	REHABILITACION DE LINEAS DE AGUA POTABLE EN COLONIA TAMAULIPAS
TOTAL			53.00		\$ 103,792.55		



GERENCIA
**Ingeniería y
Proyectos**

INFORME TRIMESTRAL

JULIO – SEPTIEMBRE 2022

GERENCIA DE INGENIERÍA Y PROYECTOS
INFORME TRIMESTRAL
JULIO-AGOSTO-SEPTIEMBRE

PRESUPUESTO-ANTEPRESUPUESTOS	MONTO	TERMINADOS	TRAMITADOS
Ampliación de Agua Potable y Drenaje Sanitario para la calle 20 de Noviembre de la Colonia San Isidro	208,029.26	Si	Si
Ampliación de Agua Potable y Drenaje Sanitario para la calle Coronel Diego Álvarez No. 403, Colonia Benito Juárez	73,814.84	Si	Si
Ampliación de Drenaje Sanitario de la calle Juan de Dios Arias de la Colonia Ampliación Francisco Villa	305,515.61	Si	Si

SUPERVISIÓN	NOMBRE	ALCANCE	RESULTADO
Fraccionamiento Barlovento	Agua Potable	Construcción	Suspendido
	Drenaje Sanitario	Construcción	Suspendido
	Drenaje Pluvial	Construcción	Suspendido
Las Glorías	Agua Potable	Construcción	Terminado
	Tanque Elevado	Construcción	En proceso
Las Misiones	Agua Potable	Construcción	Suspendido
	Drenaje Sanitario	Construcción	Suspendido
	Drenaje Pluvial	Construcción	Suspendido
Rincon Campestre	Agua Potable	Construcción	Suspendido
	Drenaje Sanitario	Construcción	Suspendido
	Drenaje Pluvial	Construcción	Suspendido
Fraccionamiento Residencial Sonterra	Agua Potable	Construcción	Suspendido
	Drenaje Sanitario	Construcción	Suspendido
	Drenaje Pluvial	Construcción	Suspendido
Fraccionamiento Barlovento II	Agua Potable	Construcción	Suspendido
	Drenaje Sanitario	Construcción	Suspendido
	Drenaje Pluvial	Construcción	Suspendido
Fraccionamiento La Pradera	Agua Potable	Construcción	En proceso
	Drenaje Sanitario	Construcción	Terminado
	Drenaje Pluvial	Construcción	Terminado
Fraccionamiento Arboledas Ciudad Bajío 2	Agua Potable	Construcción	En proceso
	Drenaje Sanitario	Construcción	En proceso
	Drenaje Pluvial	Construcción	En proceso
Fraccionamiento Ancona	Agua Potable	Construcción	En proceso
	Drenaje Sanitario	Construcción	En proceso
	Drenaje Pluvial	Construcción	En proceso
Fraccionamiento Ixaya	Agua Potable	Construcción	Por iniciar
	Drenaje Sanitario	Construcción	Terminado
	Drenaje Pluvial	Construcción	En proceso
Fraccionamiento Tabora	Agua Potable	Construcción	

**GERENCIA DE INGENIERÍA Y PROYECTOS
INFORME TRIMESTRAL
JULIO-AGOSTO-SEPTIEMBRE**

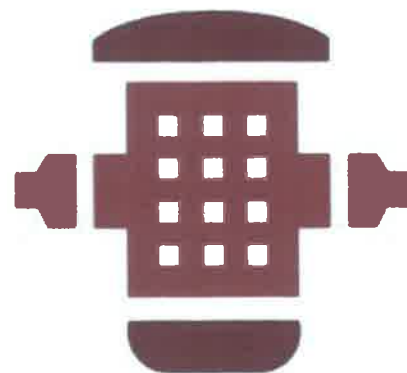
	Drenaje Sanitario	Construcción	Terminado
	Drenaje Pluvial	Construcción	Terminado
	Cárcamo de Rebombéo	Equipamiento	En proceso
Fraccionamiento Lindavista	Agua Potable	Construcción	En proceso
	Drenaje Sanitario	Construcción	Terminado
	Drenaje Pluvial	Construcción	En proceso
Fraccionamiento Villa Diamante	Agua Potable	Construcción	En proceso
	Drenaje Sanitario	Construcción	En proceso
	Drenaje Pluvial	Construcción	En proceso
El Monte (Bougambileas)	Agua Potable	Construcción	En proceso
	Drenaje Sanitario	Construcción	En proceso
	Drenaje Pluvial	Construcción	En proceso
Río Temascatio	Agua Potable	Construcción	En proceso
	Drenaje Sanitario	Construcción	En proceso
	Drenaje Pluvial	Construcción	En proceso
El Santuario	Agua Potable	Construcción	En proceso
	Drenaje Sanitario	Construcción	Terminado
	Drenaje Pluvial	Construcción	En proceso
San Bernardo	Agua Potable	Construcción	En proceso
	Drenaje Sanitario	Construcción	En proceso
	Drenaje Pluvial	Construcción	En proceso

ACTUALIZACIÓN DEL CATASTRO	UNIDAD	CANTIDAD	DIAMETRO
ALCANTARILLADO SANITARIO			
Fracc. Arboledas 2 Closter El Vergel	Pozos	41	
	ml	1829.15	10" PVC
AGUA POTABLE			
Obregón Sur Cruce Soriana	Cruceros	2	
	ml	20.50	2" PVC
Camino a Cardenas / Bicentenario y Canal	Cruceros	3	
	ml	275.00	3" PVC
Calle Austria Col. Albino García	Cruceros	11	
	ml	76.00	3" PVC
Calle Raúl Alvarez Real San Jacinto	Cruceros	3	
	ml	163.90	3" PVC
Fracc. Arboledas 2 Closter El Vergel	Cruceros	54	
	ml	2062.35	3" PVC
	ml	533.45	4" PVC
	ml	162.40	6" PVC
Sector Tamaulipas 1ra. Etapa	Cruceros	32.00	



GERENCIA DE INGENIERÍA Y PROYECTOS
INFORME TRIMESTRAL
JULIO-AGOSTO-SEPTIEMBRE

	ml	1206.70	3" PVC
	ml	333.45	4" PVC
<hr/>			
DRENAJE PLUVIAL			
Fracc. Arboledas 2 Ciosfer El Vergel	Pozos	21	
	ml	192.25	12" PAD
	ml	226.50	15" PAD
	ml	136.65	18" PAD
	ml	529.10	24" PAD



GERENCIA **Alcantarillado**

INFORME TRIMESTRAL
JULIO - SEPTIEMBRE 2022





GERENCIA ALCANTARILLADO INFORME TRIMESTRAL JULIO - SEPTIEMBRE DE 2022

LINEAS DE ALCANTARILLADO REPARADAS CON RECURSOS PROPIOS

No.	UBICACION	TRAMO	LONG. MTS	DIAM.	PROF. ML	CONCRETO M3	FECHA INICIO	FECHA TERM.
1	MANZANO	Paseo de las Granjas y Zacambtle	43.26	12	2.18	30.78	01-jul-22	22-jul-22
			49.21	12	2.01			
2	TECNICOS	Produccion y Labores	51.20	10	1.63	18.06	07-jul-22	15-jul-22
3	COECILLO	Av. Gonzalez Castellanos y Mancerrta	49.60	12	1.60		26-jul-22	29-jul-22
4	MONTE CASINO	Monte Urales y Monte Alban	50.10	12	1.00	10.00	26-jul-22	29-jul-22
5	NEPTUNO	Hidalgo y Juarez	4.3	15	2.45		25-jul-22	25-jul-22
6	MONTE URALES	(Hundimleno)	6.3	10	1.00		25-jul-22	25-jul-22
7	COECILLO	Av. Gonzales Castellanos y Mancerrta	15.67	12	1.6	19.5	01-ago-22	04-ago-22
	MONTE CASINO	Monte Urales y Monte Alban	52.4	12	1.02	13.02	09-ago-22	12-ago-22
8	PRIV. BARAHONA	Frente al Edif. A	1.5	10	1.3		09-ago-22	09-ago-22
9	INDUSTRIAS	Bodegas y Talleres	48.2	12	1.52	10	15-ago-22	22-ago-22
10	HIDALGO # 1108	Frente a taller mecanico	6.1	10	1.8	1.48	16-ago-22	16-ago-22
11	CIRC. COOPERATIVAS	Circ. Cooperativas y Plaza cooperativas	52.13	12	1.32	18.5	19-ago-22	29-ago-22
12	QUERUBINES	Com. Norte y Clelo	6	24	2.7		22-ago-22	22-ago-22
13	MONTE PIRINEOS	Primavera y Monte Carmelo	6.2	15	1.93	0.84	29-ago-22	29-ago-22
14	BODEGAS	Construcion y Plaza Comercio	12.2	12	1.9		30-ago-22	31-ago-22
15	MONTE MIRAVALLE	Esq. Monte Elbruz					31-ago-22	31-ago-22
16	MONTE CRUCES	Edificio 202				0.56	31-ago-22	31-ago-22
	BODEGAS	Construcion y Plaza Comercio	34.00	12	1.32	12.03	05-sep-22	09-sep-22
17	PRIV. SABINO	Esq. Comunicación Norte	1.60	10	0.6		08-sep-22	08-sep-22
18	PRIV. SALAMANCA	Esq. Comonfort	93.85	10	1.5	0.65	13-sep-22	28-sep-22
19	PRIV. ROMITA	Esq. Romita	28.3	10	1.45	10	13-sep-22	21-sep-22
Total			643.14					

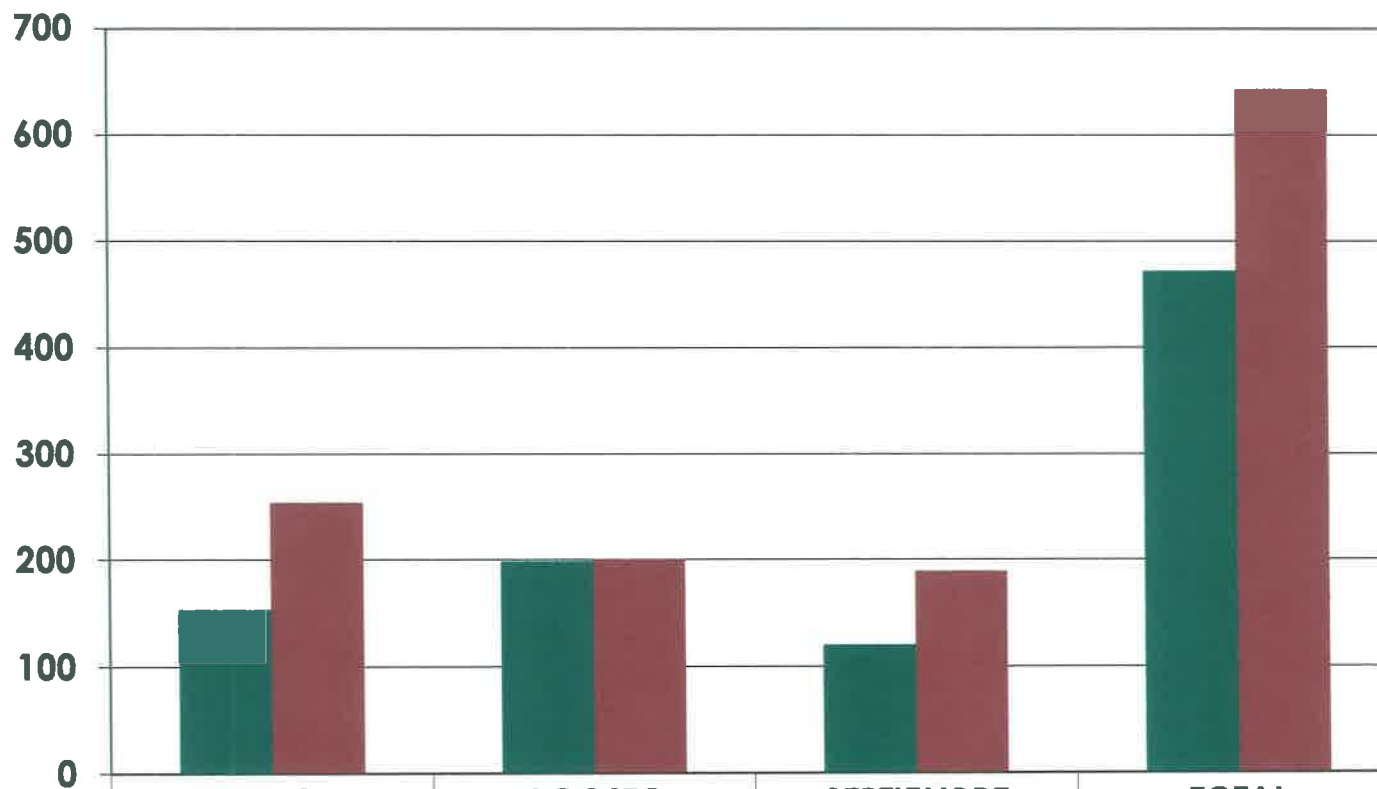
AMPLIACION DE LINEAS DE ALCANTARILLADO

No.	UBICACION	TRAMO	LONG. MTS	DIAM.	PROF. ML	CONCRETO M3	FECHA INICIO	FECHA TERM.
Total			0.00					

- Obra terminada.
- Obra en proceso
- Obra en contratada
- Pendiente reposicion de pavimento.

**GERENCIA ALCANTARILLADO
INFORME TRIMESTRAL
JULIO - SEPTIEMBRE DE 2022**

REHABILITACION DE REDES DE ALCANTARILLADO



■ PROGRAMADO

153.40

198.50

120.00

471.90

■ REALIZADO

253.97

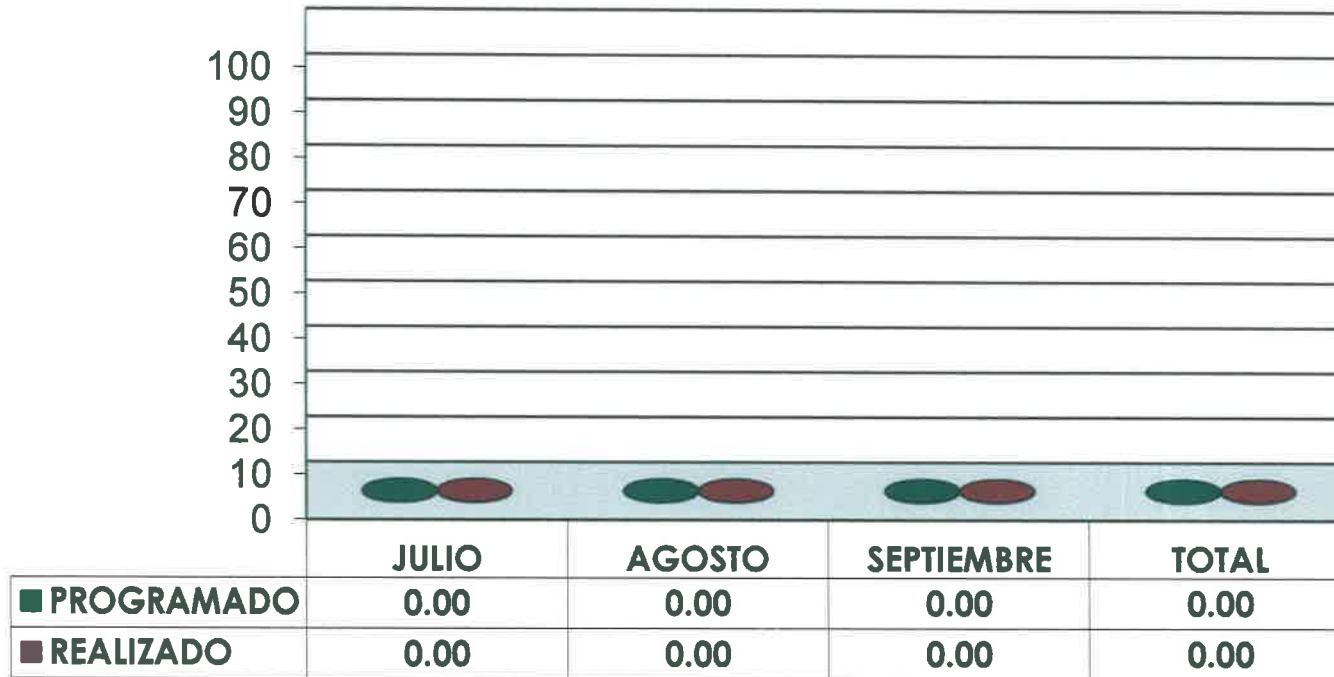
200.40

188.77

643.14

GERENCIA ALCANTARILLADO INFORME TRIMESTRAL JULIO - SEPTIEMBRE DE 2022

AMPLIACION DE REDES DE ALCANTARILLADO



GERENCIA ALCANTARILLADO
INFORME TRIMESTRAL
JULIO -SEPTIEMBRE DE 2022

REPOSICION DE PAVIMENTOS REALIZADOS POR REPARACIONES DE ALCANTARILLADO

PARTIDA	CONCEPTO	UNIDAD	CANTIDAD	P.UNITARIO INC. I.V.A	IMPORTE PESOS	FECHA	UTILIZAR EN LUGAR
1	Concreto de F'c=250 kg/cm2 Agregado máximo 3/4"	m3	30.67	1,958.36	60,062.85	04-Jul-22 06-Jul-22	FELIPE ANGELES Insurgentes y Rafael Campuzano
2	Concreto de F'c=250 kg/cm2 Agregado máximo 3/4"	m3	16.50	1,958.36	32,312.91	12-Jul-22 15-Jul-22	MANZANO Paseo de las Granjas y Zacamixtle
3	Concreto de F'c=250 kg/cm2 Agregado máximo 3/4"	m3	18.06	1,958.36	35,367.95	20-Jul-22 25-Jul-22	TECNICOS Produccion y Labores
4	Concreto de F'c=250 kg/cm2 Agregado máximo 3/4"	m3	14.28	1,958.36	27,965.36	25-Jul-22 27-Jul-22	MANZANO Paseo de las Granjas y Zacamixtle
5	Concreto de F'c=250 kg/cm2 Agregado máximo 3/4"	m3	2.86	1,958.36	5,600.91	02-ago-22	DEL BOSQUE Av. del Trabajo y San Antonio
6	Concreto de F'c=250 kg/cm2 Agregado máximo 3/4"	m3	10.00	1,958.36	19,583.58	04-ago-22	MONTE CASINO Monte Urales y Monte Alban
7	Concreto de F'c=250 kg/cm2 Agregado máximo 3/4"	m3	19.50	1,958.36	38,187.99	05-ago-22 08-ago-22	COECILLO Av. Gonzalez Castellanos y Mancera
8	Concreto de F'c=250 kg/cm2 Agregado máximo 3/4"	m3	13.02	1,958.36	25,497.83	15-ago-22 18-ago-22	MONTE CASINO Monte Urales y Monte Alban
9	Concreto de F'c=250 kg/cm2 Agregado máximo 3/4"	m3	1.48	1,958.36	2,898.37	18-ago-22	HIDALGO #1108 NATIVITAS
10	Concreto de F'c=250 kg/cm2 Agregado máximo 3/4"	m3	10.00	1,958.36	19,583.58	23-ago-22	INDUSTRIAS Bodegas y Talleres
11	Concreto de F'c=250 kg/cm2 Agregado máximo 3/4"	m3	2.88	1,958.36	5,640.07	26-ago-22	CALLE 8 Esq. Dren Sardinas
12	Concreto de F'c=250 kg/cm2 Agregado máximo 3/4"	m3	0.84	1,958.36	1,645.02	30-ago-22	MONTE PIRINEOS Primavera y Monte Camelo
13	Concreto de F'c=250 kg/cm2 Agregado máximo 3/4"	m3	0.56	1,958.36	1,096.68	01-sep-22	MONTE CRUCES Primavera y Monte Camelo
14	Concreto de F'c=250 kg/cm2 Agregado máximo 3/4"	m3	18.50	1,958.36	36,229.63	01-sep-22 05-sep-22	CIRCUITO COOPERATIVAS Esq. Clrc. Cooperativas
15	Concreto de F'c=250 kg/cm2 Agregado máximo 3/4"	m3	12.03	1,958.36	23,559.05	12-sep-22 22-sep-22	BODEGAS Construccion y Plaza Comercio
16	Concreto de F'c=250 kg/cm2 Agregado máximo 3/4"	m3	10.00	1,958.36	19,583.58	23-sep-22	PRIV. ROMITA Esq. Romita
17	Concreto de F'c=250 kg/cm2 Agregado máximo 3/4"	m3	0.65	1,958.36	1,272.93	27-sep-22	PRIV.SALAMANCA Esq. Comonfort
	TOTAL		181.83		\$ 356,088.31		