




COMITÉ MUNICIPAL DE AGUA POTABLE Y ALCANTARILLADO DE SALAMANCA, GTO.

Estado de Situación Financiera
Al 30 DE SEPTIEMBRE DE 2021
(Cifras en Pesos)

Concepto	2021	2020	Concepto	2021	2020
ACTIVO			PASIVO		
Activo Circulante			Activo Circulante		
Efectivo y Equivalentes	215,998,771.82	184,701,298.43	Cuentas por Pagar a Corto Plazo	17,351,307.75	9,763,233.56
Derechos a Recibir Efectivo o Equivalentes	9,236,773.12	8,379,752.39	Documentos por Pagar a Corto Plazo	0.00	0.00
Derechos a Recibir Bienes o Servicios	9,263,914.30	2,114,895.22	Porción a Corto Plazo de la Deuda Pública a Largo Plazo	0.00	0.20
Inventarios	15,729.00	15,729.00	Títulos y Valores a Corto Plazo	0.00	0.00
Almacenas	9,209,540.74	8,093,850.31	Pasivos Diferidos a Corto Plazo	0.00	0.00
Estimación por Pérdida o Deterioro de Activos Circulantes	0.00	0.00	Fondos y Bienes de Terceros en Garantía y/o Administración a Corto Plazo	0.00	0.00
Otros Activos Circulantes	0.00	0.00	Provisiones a Corto Plazo	6,000,709.75	6,257,596.27
Total de Activos Circulantes	243,725,728.98	203,305,525.35	Otros Pasivos a Corto Plazo	0.00	0.00
Activo No Circulante			Total de Pasivos Circulantes	23,352,017.50	16,020,830.03
Inversiones Financieras a Largo Plazo	0.00	0.00	Pasivo No Circulante		
Derechos a Recibir Efectivo o Equivalentes a Largo Plazo	18,613,753.52	18,198,134.38	Cuentas por Pagar a Largo Plazo	0.00	0.00
Bienes Inmuebles, Infraestructura y Construcciones en Proceso	432,172,466.06	413,054,879.78	Documentos por Pagar a Largo Plazo	0.00	0.00
Bienes Muebles	68,207,408.29	63,071,067.33	Deuda Pública a Largo Plazo	0.00	7,178,585.01
Activos Intangibles	4,401,983.05	4,256,346.05	Pasivos Diferidos a Largo Plazo	0.00	0.00
Depreciación, Deterioro y Amortización Acumulada de Bienes	-111,749,192.29	-111,757,127.63	Fondos y Bienes de Terceros en Garantía y/o Administración a Largo Plazo	0.00	0.00
Activos Diferidos	451,718.29	399,093.29	Provisiones a Largo Plazo	0.00	0.00
Estimación por Pérdida o Deterioro de Activos no Circulantes	0.00	0.00	Total de Pasivos No Circulantes	0.00	7,178,585.01
Otros Activos no Circulantes	0.00	0.00	Total del Pasivo	23,352,017.50	23,199,415.04
Total de Activos No Circulantes	412,098,136.94	387,222,493.20	HACIENDA PÚBLICA/PATRIMONIO		
Total del Activo	655,823,865.92	590,528,018.55	Hacienda Pública/Patrimonio Contribuido	276,268,155.70	276,268,155.70
			Aportaciones	275,141,859.59	275,141,859.59
			Donaciones de Capital	1,126,296.11	1,126,296.11
			Actualización de la Hacienda Pública/Patrimonio	0.00	0.00
			Hacienda Pública/Patrimonio Generado	356,203,692.72	291,060,447.81
			Resultados del Ejercicio (Ahorro/ Desahorro)	65,699,628.65	51,970,710.32
			Resultados de Ejercicios Anteriores	280,498,590.07	239,084,263.49
			Revalúos	5,474.00	5,474.00
			Reservas	0.00	0.00
			Rectificaciones de Resultados de Ejercicios Anteriores	0.00	0.00
			Exceso o Insuficiencia en la Actualización de la Hacienda Pública/Patrimonio	0.00	0.00
			Resultado por Posición Monetaria	0.00	0.00
			Resultado por Tenencia de Activos no Monetarios	0.00	0.00
			Total Hacienda Pública/Patrimonio	632,471,848.42	567,328,603.51
			Total del Pasivo y Hacienda Pública/Patrimonio	655,823,865.92	590,528,018.55

Bajo protesta de decir verdad declaramos que los Estados Financieros y sus notas, son razonablemente correctos y son responsabilidad del emisor.


C.P. FRANCISCO JAVIER JIMÉNEZ GONZÁLEZ
PRESIDENTE DEL CONSEJO DIRECTIVO


C.P. C. MARIA DE LOURDES MARTÍNEZ CARBAL
TESORERA DEL CONSEJO DIRECTIVO



COMITE MUNICIPAL DE AGUA POTABLE Y ALCANTARILLADO DE SALAMANCA, GTO.

Estado de Actividades

Del 01 de enero al 30 DE SEPTIEMBRE de 2021

(Cifras en Pesos)

Concepto	2021	2020
INGRESOS Y OTROS BENEFICIOS		
Ingresos de Gestión	176,085,480.45	218,356,943.80
Impuestos	0.00	0.00
Cuotas y Aportaciones de Seguridad Social	0.00	0.00
Contribuciones de Mejoras	0.00	0.00
Derechos	0.00	0.00
Productos	5,034,873.24	7,315,428.40
Aprovechamientos	0.00	0.00
Ingresos por Venta de Bienes y Prestación de Servicios	171,050,607.21	211,041,515.40
Participaciones, Aportaciones, Convenios, Incentivos Derivados de la Colaboración Fiscal, Fondos Distintos de Aportaciones, Transferencias, Asignaciones, Subsidios y Subvenciones, y Pensiones y Jubilaciones	1,668,428.92	17,971,320.29
Participaciones, Aportaciones, Convenios, Incentivos Derivados de la Colaboración Fiscal y Fondos Distintos de Aportaciones	0.00	0.00
Transferencias, Asignaciones, Subsidios y Subvenciones, y Pensiones y Jubilaciones	1,668,428.92	17,971,320.29
Otros Ingresos y Beneficios	128,327.41	25,803.09
Ingresos Financieros	0.00	0.00
Incremento por Variación de Inventarios	0.00	0.00
Disminución del Exceso de Estimaciones por Pérdida o Deterioro u Obsolescencia	0.00	0.00
Disminución del Exceso de Provisiones	0.00	0.00
Otros Ingresos y Beneficios Varios	128,327.41	25,803.09
Total de Ingresos y Otros Beneficios	177,882,236.78	236,354,067.18
GASTOS Y OTRAS PÉRDIDAS		
Gastos de Funcionamiento	111,820,567.08	149,823,119.08
Servicios Personales	56,411,351.31	76,727,899.48
Materiales y Suministros	13,410,805.73	15,699,387.72
Servicios Generales	41,998,410.04	57,395,831.88
Transferencias, Asignaciones, Subsidios y Otras Ayudas	156,823.61	133,023.52
Transferencias Internas y Asignaciones al Sector Público	0.00	0.00
Transferencias al Resto del Sector Público	0.00	0.00
Subsidios y Subvenciones	0.00	0.00
Ayudas Sociales	26,854.65	133,023.52
Pensiones y Jubilaciones	0.00	0.00
Transferencias a Fideicomisos, Mandatos y Contratos Análogos	0.00	0.00
Transferencias a la Seguridad Social	0.00	0.00
Donativos	129,968.96	0.00
Transferencias al Exterior	0.00	0.00
Participaciones y Aportaciones	0.00	0.00
Participaciones	0.00	0.00
Aportaciones	0.00	0.00
Convenios	0.00	0.00
Intereses, Comisiones y Otros Gastos de la Deuda Pública	205,199.37	591,753.04
Intereses de la Deuda Pública	205,199.37	591,753.04
Comisiones de la Deuda Pública	0.00	0.00
Gastos de la Deuda Pública	0.00	0.00
Costo por Coberturas	0.00	0.00
Apoyos Financieros	0.00	0.00
Otros Gastos y Pérdidas Extraordinarias	18.07	33,835,461.22
Estimaciones, Depreciaciones, Deterioros, Obsolescencia y Amortizaciones	0.00	33,835,451.64
Provisiones	0.00	0.00
Disminución de Inventarios	0.00	0.00
Aumento por Insuficiencia de Estimaciones por Pérdida o Deterioro u Obsolescencia	0.00	0.00
Aumento por Insuficiencia de Provisiones	0.00	0.00
Otros Gastos	18.07	9.58
Inversión Pública	0.00	0.00
Inversión Pública no Capitalizable	0.00	0.00
Total de Gastos y Otras Pérdidas	112,182,608.13	184,383,356.86
Resultados del Ejercicio (Ahorro/Desahorro)	65,699,628.65	51,970,710.32

Bajo protesta de decir verdad declaramos que los Estados Financieros y sus notas, son razonablemente correctos y son responsabilidad del emisor.

C.P. FRANCISCO JAVIER JIMÉNEZ GONZÁLEZ
PRESIDENTE DEL CONSEJO DIRECTIVOC.P.C. MARÍA DE LOURDES MARTÍNEZ CARBAJAL
TESORERA DEL CONSEJO DIRECTIVO

COMITÉ MUNICIPAL DE AGUA POTABLE Y ALCANTARILLADO DE SALAMANCA, GTO.
INTEGRACION DE LA CUENTA DE BANCOS



NOMBRE DE LA CUENTA	SALDO AL 30 DE SEPTIEMBRE DE 2021
111200101 Banamex 692-4723	79,679.39
111200201 Bancomer 0443077527	362,477.92
111200301 Banco del Bajío 06845220201	854,325.26
111200302 Banco del Bajío 06845220202	3,796,258.49
111200312 Bajío Domiciliación 6572036	59,731.03
111200322 Bajío 10232445 PROTAR	2,760.00
111200327 Bajío Fondo de Ahorro Consejo 12125571	404,158.90
111200338 CMAPAS Prima de Antigüedad Cta. 16075285	3,117.66
111200401 Banorte 102-980867	11,262.46
111200403 Banorte 0361936783	77,121.92
111200603 Santander 22-000 106988	554,975.88
111200701 Scotiabank 02300758817	2,477,297.61
111200801 Banca Afirme Ahorro 1461099778	101,776.03
111200802 Banca Afirme 146110053	3,000.00
1112 Bancos / Dependencias y otros	8,787,942.55
111400301 Banco del Bajío 01 Inversión	149,475,868.43
111400302 Banco del Bajío 02 Inversión	2,398,248.48
111400309 Bajío Domiciliación Inversión 6572036	21,367,641.07
111400310 Bajío PROSSANEAR cta. 6756 3730201 inversión	795,367.74
111400322 Bajío 10232445 Protar Inversión	269,323.63
111400338 CMAPAS Prima de Antigüedad Inver. Cta.16075285	8,349,901.52
111400354 CMAPAS D.INCORPORACION Cta.32248346-0101	1,804,345.92
111400355 CMAPAS URBANO 2021-039 Cta.32329351-0101	2,346.93
111400356 CMAPAS CONV-039 Ceag-Urbano 32351462-0101	1,430,498.37
111400603 Santander Cta. 22000 106988 Inversión	12,817,680.74
111400801 Banca Afirme 1461099778 Inversión	4,807,426.63
111400802 Banca Afirme 146110053 Inversión	2,379,457.61
1114 Inversiones Temporales(3 meses)	205,898,107.07
TOTAL	214,686,049.62


C.P. FRANCISCO JAVIER JIMENEZ GONZALEZ
PRESIDENTE DEL CONSEJO DIRECTIVO


C.P.C. MARIA DE LOURDES MARTINEZ CARBAJAL
TESORERO DEL CONSEJO DIRECTIVO

COMITÉ MUNICIPAL DE AGUA POTABLE Y ALCANTARILLADO DE SALAMANCA, GTO.
DEUDA PUBLICA AL 30 DE SEPTIEMBRE DE 2021



Fecha de Contratación	Acreedor	Referencia	Financiamiento Contratado	Saldo	Número de pagos
16/12/2011	BANCO DEL BAJIO SA	PAGARE 1	5,136,848.65	pagado	14
16/12/2011	BANCO DEL BAJIO SA	PAGARE 2	1,882,250.53	pagado	78
23/02/2012	BANCO DEL BAJIO SA	PAGARE 3	1,086,079.15	pagado	77
23/02/2012	BANCO DEL BAJIO SA	PAGARE 4	3,587,768.96	pagado	77
23/02/2012	BANCO DEL BAJIO SA	PAGARE 5	1,390,173.45	pagado	77
23/02/2012	BANCO DEL BAJIO SA	PAGARE 6	538,987.58	pagado	77
16/03/2012	BANCO DEL BAJIO SA	PAGARE 7	5,029,395.23	pagado	76
23/03/2012	BANCO DEL BAJIO SA	PAGARE 8	18,724,308.77	PAGADO	113
			37,375,812.32	-	


C.P. FRANCISCO JAVIER JIMENEZ GONZALEZ
PRESIDENTE DEL CONSEJO DIRECTIVO


C.P.C. MARIA DE LOURDES MARTINEZ CARBAJAL
TESORERO DEL CONSEJO DIRECTIVO

COMITÉ MUNICIPAL DE AGUA POTABLE Y ALCANTARILLADO DE SALAMANCA, GTO.
RELACION DE DEPOSITOS EN GARANTIA AL 30 DE SEPTIEMBRE DE 2021



CONCEPTO	IMPORTE
127900001 Dep. Gar. C.F.E	447,318.29
127900004 Dep. Gar. Marcozer, S.A. de C.V.	4,400.00
1279 Otros Activos Diferidos	451,718.29


C.P. FRANCISCO JAVIER JIMENEZ GONZALEZ
PRESIDENTE DEL CONSEJO DIRECTIVO


C.P.C. MARIA DE LOURDES MARTINEZ CARBAJAL
TESORERO DEL CONSEJO DIRECTIVO

COMITÉ MUNICIPAL DE AGUA POTABLE Y ALCANTARILLADO DE SALAMANCA, GTO.
RELACION DE RETENCIONES POR PAGAR AL 30 DE SEPTIEMBRE DE 2021



CONCEPTO	IMPORTE
211700001 ISR Salarios	408,014.85
211700002 ISR Consejo Directiv	77,354.35
211700003 ISR Profesionistas	17,918.19
211700004 ISR Asimilables Suel	11.33
211700005 1% Cедular	4,478.63
211700007 IVA POR PAGAR	1.40
211700008 Retención de 6% De IVA	0.04
211700102 Cuota Obrera Sindicato	773,771.51
211700103 Cuota Patronal Sindicato	772,203.80
211700104 Cuota Obrera Confianza	1,612,782.67
211700105 Cuota Patronal Confianza	1,614,036.46
211700106 IMSS	106,060.69
211700107 INFONAVIT	239,906.24
211700108 Cuota Consejeros	199,861.31
211700109 Cuota Patronal Consejo	199,861.31
211700110 Intereses Fondo de Ahorro Consejo	4,436.28
211700111 Intereses Fondo de Ahorro Empleados	38,677.92
211700112 Prestamo FONACOT	566.78
211700203 Descuentos Administrativos	13,127.48
211700301 0.2% Capacitación	34.34
211700302 0.5 % D.I.V.O.	9,339.11
211700305 0.25% Ret Colegio De Ingenieros Civiles	4,787.39
211700306 0.25% Ret Colegio de Arquitectos	2,506.86
211700307 0.5% Ret CMAPAS	17,578.08
211700308 0.2% Capacitacion Trabajadores CMAPAS	127,058.00
211700401 Donativo Bomberos	23,507.00
211700402 Donativo Cruz Roja	23,591.00
211700403 Donativo Dif	23,474.00
211700404 Donativo Asilo de Ancianos	23,640.00
2117 Retenciones y Contribuciones	6,338,584.22


C.P. FRANCISCO JAVIER JIMENEZ GONZALEZ
PRESIDENTE DEL CONSEJO DIRECTIVO


C.P.C. MARIA DE LOURDES MARTINEZ CARBAJAL
TESORERO DEL CONSEJO DIRECTIVO

COMITÉ MUNICIPAL DE AGUA POTABLE Y ALCANTARILLADO DE SALAMANCA, GTO.
RELACION DE DEUDORES DIVERSOS AL 30 DE SEPTIEMBRE DE 2021



FRACCIONADORES

112200001	FRACC. EL PROGRESO	21,932.10
112200001	INTEGR. DE LÍNEA DE DRENAJE AL CMAP	1,684.10
112200001	LAS MISIONES	563,474.60
		587,090.80

FACTURACION

112200002	Cuotas Vencidas	3.67
112300006	CxC Por Facturación	1,377,838.85
112500007	CxC Documentados	5,759,862.68
		7,137,705.20

FONDO FIJO CAJAS Y SUBSIDIO AL EMPLEO

112200004	Subsidio Semanal	670.14
112200005	Subsidio catorcenal	- 23.10
112500002	Fondo Fijo Cajas	448,000.00
		448,647.04

VARIOS

112900001	OPERADORA CONCESIONARIA MEXIQUENSE	72.01
112200001	PEMEX TRANSFORMACION INDUSTRIAL	339,399.64
112300001	EMPLEADO JUAN MANUEL PEREZ GONZALEZ	7,610.22
		347,081.87


IMPUESTOS

112900008	IVA ACREDITABLE POR PAGAR	716,248.21
		716,248.21

PROVEEDORES/ CONTRATISTAS

113100001	LUIS JORGE GALLARDO MARTINEZ	717,500.00
	RENTA Y SERVICIO DE MAQUINARIA SA SA DE CV	1,251,711.34
	SERGIO CEJA SALGADO	12,359.99
	MAQUINARIA Y ASOCIADOS	1,163,411.18
	ELISA MARGARITA RODRIGUEZ DESCHAMPS	2,961,846.16
	MIRANDA, ARANA, VELASCO S.C.	480,913.11
	VICTOR MANUEL MARTINEZ AGUILAR	17,749.37
	PEREZ SERRANO Y CONSTRUCTORES	721,055.43
	CRISTIAN ISRAEL CAPETILLO MEJIA	128,152.16
	JOSE RAMON CERVANTES PEREZ	1,809,215.56
		9,263,914.30
	TOTAL	18,500,687.42


C.P. FRANCISCO JAVIER JIMENEZ GONZALEZ
PRESIDENTE DEL CONSEJO DIRECTIVO


C.P.C. MARIA DE LOURDES MARTINEZ CARBAJAL
TESORERO DEL CONSEJO DIRECTIVO

COMITÉ MUNICIPAL DE AGUA POTABLE Y ALCANTARILLADO DE SALAMANCA, GTO.
 REPORTE PRESUPUESTAL AL 30 DE SEPTIEMBRE DE 2021



INGRESOS

CONCEPTO	MODIFICADO	DEVENGADO	RECAUDADO	XEjecutar/Ejercer
**50 Productos	4,250,000.00	-	5,034,873.24	-784,873.24
** 70 Ingresos por ventas de bienes y	222,858,285.89	292,751.42	170,886,183.20	51,679,351.27
** 90 Transferencias, Participaciones y Aportaciones	2,834,801.45	-	1,668,428.92	1,166,372.53
** 00 Ingresos deriv de Financiamiento	92,539,259.27	0	0.00	92,539,259.27
TOTALES	322,482,346.61	292,751.42	177,589,485.36	144,600,109.83

EGRESOS

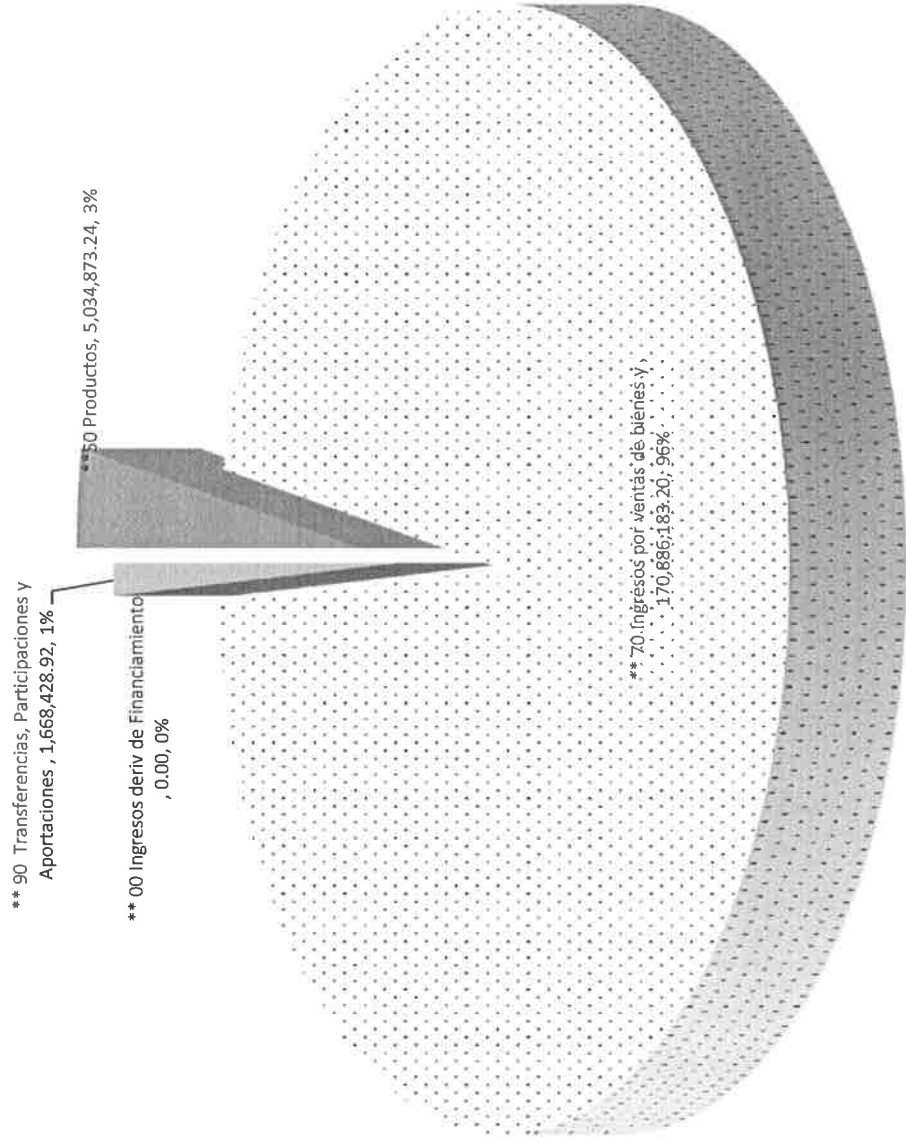
CONCEPTO	Modificado	Devengado	PAGADO	XEjecutar/Ejercer
** 1000 Servicios Personales	96,718,545.66	-	56,411,351.31	40,307,194.35
** 2000 Materiales y Suministros	34,562,554.16	5,185.06	20,037,465.54	14,519,903.56
** 3000 Servicios Generales	82,495,473.66	1,832,976.00	40,239,368.66	40,423,129.00
** Transferencias, Asignaciones	550,000.00	0.00	156,823.61	393,176.39
** 5000 Bienes Muebles, Inmuebles, Intan	13,090,163.50	-	5,289,913.30	7,800,250.20
** 6000 Inversion Pública	86,731,380.43	-	13,824,684.33	72,906,696.10
** 7000 Inversiones Financieras	550,000.00	-	0.00	550,000.00
** 9000 Deuda Pública	7,784,229.20	0	7,383,784.58	400,444.62
*** Capítulos de Gasto	322,482,346.61	1,838,161.06	143,343,391.33	177,300,794.22


 C.P. FRANCISCO JAVIER JIMENEZ GONZALEZ
 PRESIDENTE DEL CONSEJO DIRECTIVO


 C.P.C. MARIA DE LOURDES MARTINEZ CARBAJAL
 TESORERA DEL CONSEJO DIRECTIVO

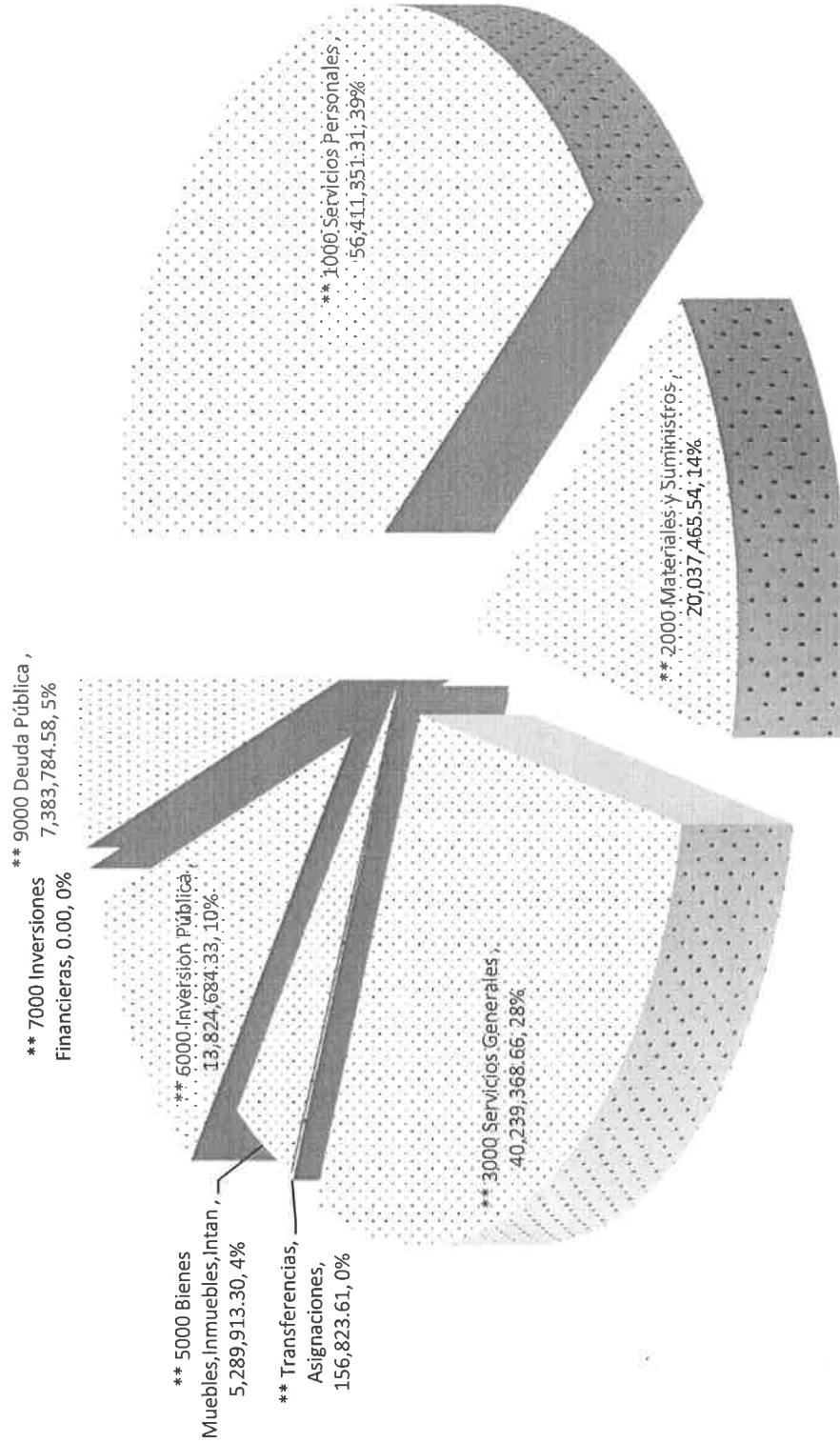


**Comité Municipal de Agua Potable y Alcantarillado de Salamanca, Gto.
INGRESO RECAUDADO A SEPTIEMBRE 2021**





Comité Municipal de Agua Potable y Alcantarillado de Salamanca, Gto. Gasto Ejercido a SEPTIEMBRE 2021



COMITÉ MUNICIPAL DE AGUA POTABLE Y ALCANTARILLADO DE SALAMANCA

Gerencia de Alcantarillado



INFORME TRIMESTRAL

Julio – Septiembre de 2021



LÍNEAS DE ALCANTARILLADO REPARADAS CON RECURSOS PROPIOS EN LOS MESES DE JULIO - SEPTIEMBRE DE 2021
Gerencia de Alcantarillado

No.	UBICACION	TRAMO	LONG. MTS.	DIAM. "	PROF. ML.	CONCRETO M3	FECHA INICIO	FECHA TERM.
1	SAN RAMON	Magdalena de Kino y Comunicación Norte	22.65	10	1.730	Tierra	01-Jul-21	14-Jul-21
			40.30	10	1.730			
2	URIANGATO	Comonfort	6.20	10	1.800	2.00	15-Jul-21	15-Jul-21
3	MONTE HIMALAYA	Panorama y Monte Caucaso	37.85	12	2.08	12.50	05-Jul-21	12-Jul-21
4	MONTE HIMALAYA	Monte Caucaso y Monte Celeste	71.01	12	2.000	30.00	13-Jul-21	23-Jul-21
5	RIO TEMASCATIO	Rib Laja y Julian Carrillo	1.40	10	1.700	Tierra	19-Jul-21	19-Jul-21
6	MAGDALENA DE KINO	San Ramon y San Francisco de Asis	14.10	10	1.480	Tierra	23-Jul-21	23-Jul-21
7	PRIM. MORENO		34.40	10	1.110	13.50	29-Jul-21	30-Jul-21
		Victoria y Jupiter	16.46				02-ago	04-ago
8	MARCELINO JUAREZ	Comunicación Oriente y Coronel Diego Alvarez	57.50	10	1.110	36.30	02-ago	20-ago
			44.80		1.090			
9	CIRCUITO CUAHUITEMOC	Cirujito cuahuitemoc y Cullhuac	52.27	12	2.500	16.40	23-ago	26-ago
10	AV. TRABAJO	Solo y Gama y Margarita Maza	4.10	10	1.610	14.00	30-ago	30-ago
11	ARTES	San Antonio y Av. Trabajo	4.10	10	1.490	13.50	30-ago	31-ago
			46.41	10	1.490		01-sep	05-sep
12	AV. TRABAJO	Solo y Gama y Margarita Maza	42.70	10	1.610	6.00	30-ago	30-ago
13	PANUCO	Ezequiel Ordoñez y Tecoluitla	2.80	12	1.490	2.00	03-sep	09-sep
14	SAN ANTONIO	Del Bosque e Ingenieros	56.90	12	2.260	8.00	13-sep	17-sep
15	MONTE CRUCES	Monte caucazo y Monte Carmelo	47.70	10	1.59		23-sep	30-sep
16	SANCHEZ TORRADO	Eg. Margaritas	4.40	24	3.00		28-sep	30-sep
Total			662.15					

AMPLIACION DE LINEAS DE ALCANTARILLADO EN LOS MESES DE JULIO - SEPTIEMBRE DE 2021
Gerencia de Alcantarillado

No.	UBICACION	TRAMO	LONG. MTS.	DIAM. "	PROF. ML.	CONCRETO M3	FECHA INICIO	FECHA TERM.
1	JULIO	Leon y Lunes	59.54	10	1.700	3.12	20-Jul-21	28-Jul-21
			34.00	10	1.59			
Total			93.54					


Obra terminada
 Obra en proceso
 Obra en contratada
 Pendiente reposición de pavimento.



COMITÉ MUNICIPAL DE AGUA POTABLE Y ALCANTARILLADO DE SALAMANCA

Gerencia de Alcantarillado

REHABILITACION DE REDES DE ALCANTARILLADO DE LOS MESES DE JULIO - SEPTIEMBRE



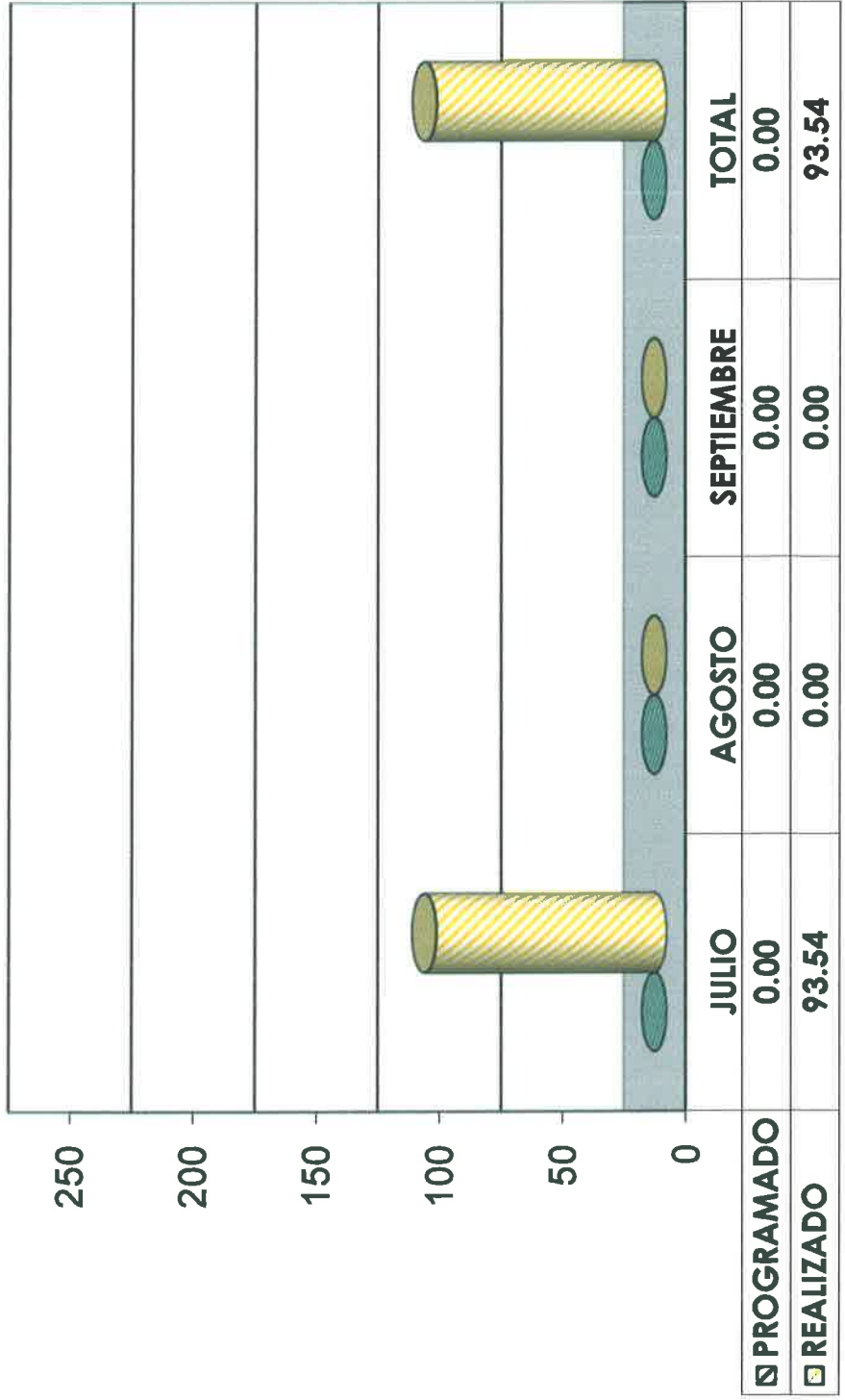
AÑO 2021



COMITÉ MUNICIPAL DE AGUA POTABLE Y ALCANTARILLADO DE SALAMANCA

Gerencia de Alcantarillado

AMPLIACION DE REDES DE ALCANTARILLADO DE LOS MESES DE JULIO - SEPTIEMBRE



AÑO 2021



COMITE MUNICIPAL DE AGUA POTABLE Y
ALCANTARILLADO DE SALAMANCA

Gerencia de Alcantarillado

REPOSICION DE PAVIMENTOS REALIZADOS POR REPARACIONES DE
ALCANTARILLADO DE JULIO - SEPTIEMBRE 2021

PARTIDA	CONCEPTO	UNIDAD	CANTIDAD	PUNITARIO INC. I.V.A	IMPORTE PESOS	FECHA	UTILIZAR EN LUGAR
1	Concreto de F'e=250 kg/cm2 Agregado máximo 3/4"	m3	2.50	1,818.88	4,547.20	01-jul-21	PROLONGACION HIDAIGO Esq. Miguel Hidaigo
2	Concreto de F'e=250 kg/cm2 Agregado máximo 3/4"	m3	0.98	1,818.88	1,782.50	02-jul-21	BOSQUE Morelos y Aldama
3	Concreto de F'e=250 kg/cm2 Agregado máximo 3/4"	m3	2.00	1,818.88	3,637.76	16-jul-21	URIANGATO Esq. Comonfort
4	Concreto de F'e=250 kg/cm2 Agregado máximo 3/4"	m3	12.50	1,818.88	22,736.00	14-jul-21 16-jul-21	MONTE HIMALAYA Panorama y Monte Caucaso
5	Concreto de F'e=250 kg/cm2 Agregado máximo 3/4"	m3	30.00	1,818.88	54,566.40	27-jul-21 30-jul-21	MONTE HIMALAYA Monte Caucaso y Monte Celeste
6	Concreto de F'e=250 kg/cm2 Agregado máximo 3/4"	m3	13.50	1,818.88	24,554.88	06-ago-21 09-ago-21	PRIV. MORENO Victoria y Jupiter
7	Concreto de F'e=250 kg/cm2 Agregado máximo 3/4"	m3	0.70	1,818.88	1,273.22	10-ago-21	VALLE DE SANTIAGO Apaseo y Ramita
8	Concreto de F'e=250 kg/cm2 Agregado máximo 3/4"	m3	0.90	1,818.88	1,636.99	10-ago-21	PASEO RIO LERMA Simon Vazquez y Priv. Aztlan
9	Concreto de F'e=250 kg/cm2 Agregado máximo 3/4"	m3	38.30	1,818.88	69,663.10	17-ago-21 25-ago-21	MARCELINO JUAREZ Comunicación Ote y Coronel Diego Alvarez
10	Concreto de F'e=250 kg/cm2 Agregado máximo 3/4"	m3	2.00	1,818.88	3,637.76	26-ago-21	JUAN ESCUTIA Esq. Priv. Chapultepec
11	Concreto de F'e=250 kg/cm2 Agregado máximo 3/4"	m3	16.40	1,818.88	29,829.63	27-ago-21 30-ago-21	CIRCUITO CUANTEMOC y Circuito Cuhtahuac
12	Concreto de F'e=250 kg/cm2 Agregado máximo 3/4"	m3	2.00	1,818.88	3,637.76	01-sep-21	VALLE DE SANTIAGO Apaseo y Ramita
13	Concreto de F'e=250 kg/cm2 Agregado máximo 3/4"	m3	2.00	1,818.88	3,637.76	06-sep-21	PANUCO Ezequiel Ordoñez y Tecoluita
14	Concreto de F'e=250 kg/cm2 Agregado máximo 3/4"	m3	13.50	1,818.88	24,554.88	09-sep-21	ARTES San Antonio y Av. Del Trabajo
15	Concreto de F'e=250 kg/cm2 Agregado máximo 3/4"	m3	20.00	1,818.88	36,377.60	13-sep-21 17-sep-21	AV. DEL TRABAJO Soto y Gamma y Margarita Masa
16	Concreto de F'e=250 kg/cm2 Agregado máximo 3/4"	m3	8.00	1,818.88	14,551.04	21-sep-21	SAN ANTONIO Del Bosque e Ingenieros
17	Concreto de F'e=250 kg/cm2 Agregado máximo 3/4"	m3	2.20	1,818.88	4,001.54	23-sep-21 27-sep-21	AV. DE LOS MARES Frente a area verde del pozo 19-6-274
TOTAL							\$ 304,626.02



**COMITÉ MUNICIPAL DE AGUA POTABLE
Y ALCANTARILLADO DE SALAMANCA**

Gerencia de Agua Potable

INFORME TRIMESTRAL

JULIO - SEPTIEMBRE 2021

COMITÉ MUNICIPAL DE AGUA POTABLE Y ALCANTARILLADO DE SALAMANCA

GERENCIA DE AGUA POTABLE

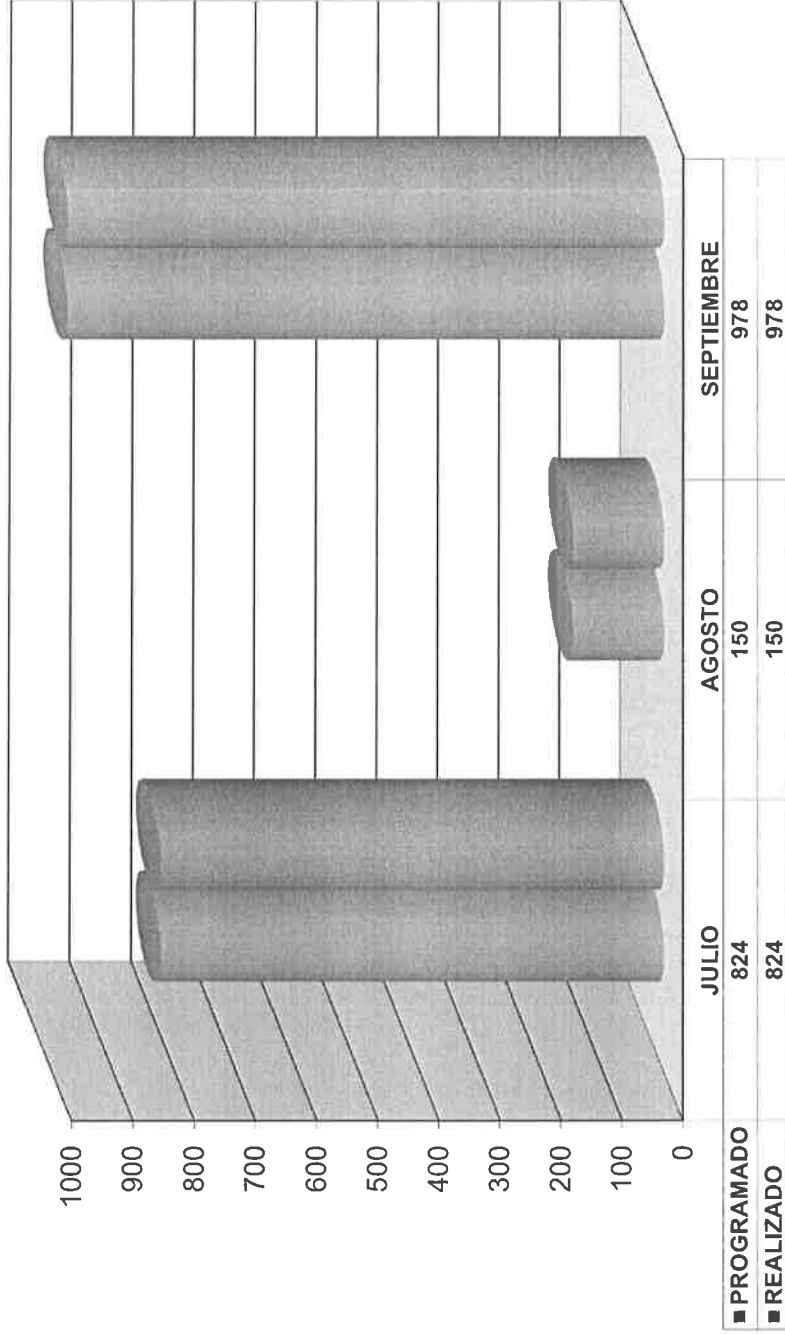
REPORTE DE ACTIVIDADES DE AGUA POTABLE EN EL TRIMESTRE JULIO - SEPTIEMBRE 2021

MES	NUMERO DE FUGAS ATENDIDAS				CAMBIO DE TOMAS	INTERCONEXION DE LINEA	AMPLIACION DE REDES (MTS)
	REPORTES PENDIENTES	CUADRO DE MEDICIÓN	TOMA	RED PRINCIPAL			
JULIO	0	329	109	15	23	3	428
AGOSTO	0	298	111	5	20	1	93
SEPTIEMBRE	0	223	89	7	53	1	586
TOTALES	0	850	309	27	96	5	1107

COMITÉ MUNICIPAL DE AGUA POTABLE Y ALCANTARILLADO DE SALAMANCA

Gerencia de Agua Potable

AMPLIACION DE REDES DE AGUA POTABLE EN LOS MESES DE JULIO - SEPTIEMBRE DEL 2021



AÑO 2020

	JULIO	AGOSTO	SEPTIEMBRE
PROGRAMADO	824	150	978
REALIZADO	824	150	978

COMITÉ MUNICIPAL DE AGUA POTABLE Y ALCANTARILLADO DE SALAMANCA

Gerencia de Agua Potable

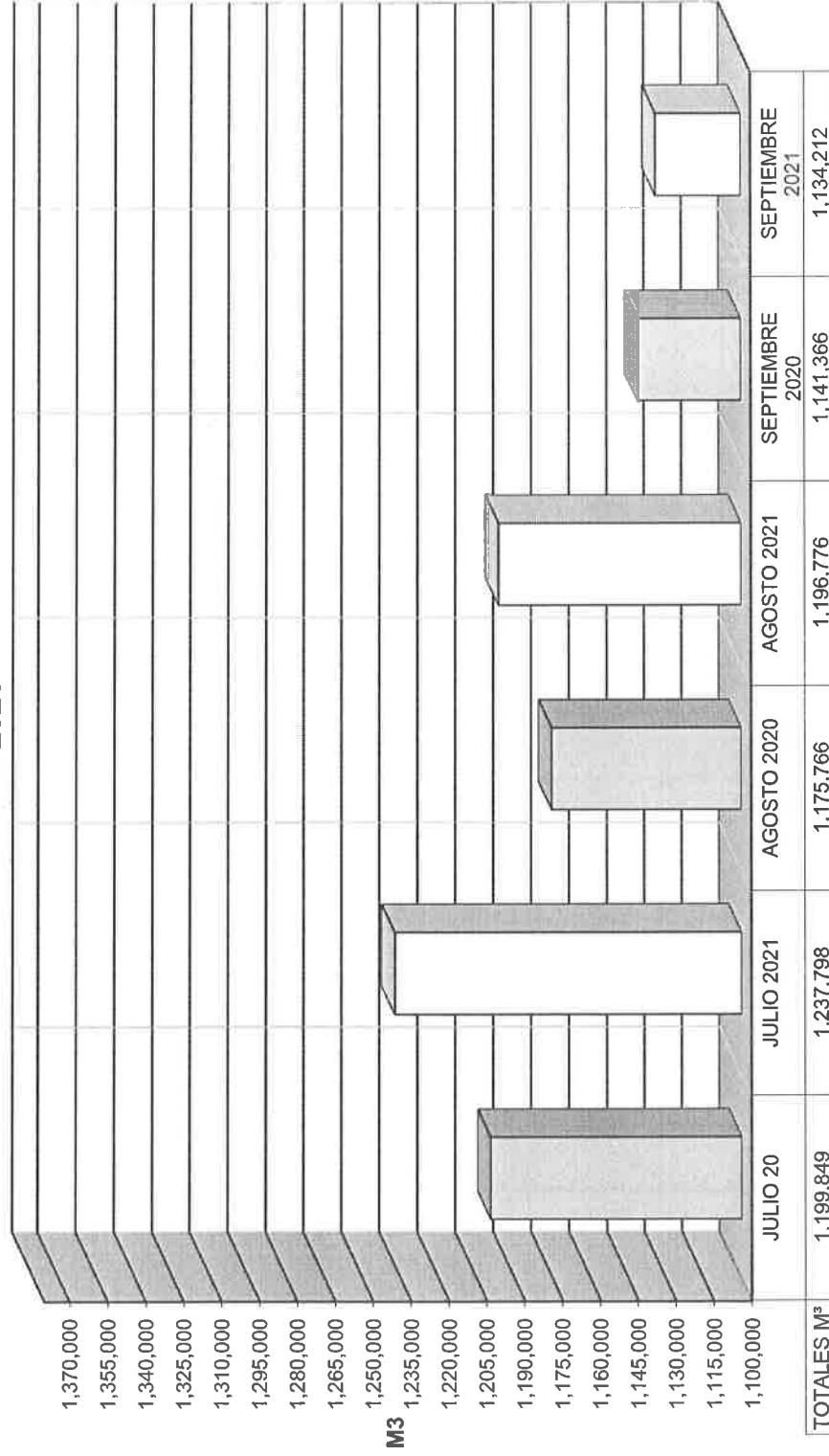
REPOSICIÓN DE PAVIMENTOS REALIZADOS POR AMPLIACIONES Y REHABILITACIONES DE REDES DE AGUA POTABLE DE JULIO - SEPTIEMBRE 2021


PARTIDA	CONCEPTO	UNIDAD	CANTIDAD	P.UNITARIO INC. I.V.A	IMPORTE PESOS	FECHA	UTILIZAR EN LUGAR
1	Concreto de F'c=250 kg/cm2 Agregado máximo 3/4"	M ³	38.00	1,649.76	\$ 62,690.88		aV. Paseo de las Granjas Col Las Granjas
TOTAL						\$ 62,690.88	

POZOS

COMITÉ MUNICIPAL DE AGUA POTABLE Y ALCANTARILLADO DE SALAMANCA
GERENCIA DE AGUA POTABLE

COMPARATIVA DE VOLUMEN PRODUCIDO EN M³ EN EL TRIMESTRE JULIO - SEPTIEMBRE DEL 2020 Y 2021





CMAPAS

**INFORME TRIMESTRAL
JULIO-AGOSTO-SEPTIEMBRE**

COMITÉ MUNICIPAL DE AGUA POTABLE Y ALCANTARILLADO DE SALAMANCA, GTO.



DIRECCIÓN DE INGENIERÍA Y PROYECTOS

INFORME TRIMESTRAL
JULIO-AGOSTO-SEPTIEMBRE

PRESUPUESTO-ANTEPRESUPUESTOS	MONTO	TERMINADOS	TRAMITADOS
Agua Potable de la Calle Miercoles No. 500, Colonia Constelación	12,908.62	Si	Si
Agua Potable y Drenaje Sanitario en la Calle Javier de Burgos No. 306, 308 y 310	112,396.08	Si	Si
Agua Potable de la Calle La Rosalera No. 113, Colonia Las Rosas	34,871.19	Si	Si

SUPERVISIÓN	NOMBRE	ALCANCE	RESULTADO
Fraccionamiento Barlovento	Agua Potable	Construcción	Suspendido
	Drenaje Sanitario	Construcción	Suspendido
	Drenaje Pluvial	Construcción	Suspendido
Las Glorias	Agua Potable	Construcción	En proceso
Las Misiones	Agua Potable	Construcción	Suspendido
	Drenaje Sanitario	Construcción	Suspendido
	Drenaje Pluvial	Construcción	Suspendido
Rincon Campestre	Agua Potable	Construcción	Suspendido
	Drenaje Sanitario	Construcción	Suspendido
	Drenaje Pluvial	Construcción	Suspendido
Residencial Arboledas	Agua Potable	Construcción	Terminado
	Drenaje Sanitario	Construcción	Terminado
	Drenaje Pluvial	Construcción	Terminado
Fraccionamiento Residencial Sonterra	Agua Potable	Construcción	Suspendido
	Drenaje Sanitario	Construcción	Suspendido
	Drenaje Pluvial	Construcción	Suspendido
Fraccionamiento Residencial Terrazas	Agua Potable	Construcción	Terminado
	Drenaje Sanitario	Construcción	Terminado
Fraccionamiento Barlovento II	Agua Potable	Construcción	Suspendido
	Drenaje Sanitario	Construcción	Suspendido
	Drenaje Pluvial	Construcción	Suspendido
Fraccionamiento La Pradera	Agua Potable	Construcción	En proceso
	Drenaje Sanitario	Construcción	En proceso
	Drenaje Pluvial	Construcción	En proceso
Fraccionamiento Arboledas Ciudad Bajío 2	Agua Potable	Construcción	En proceso
	Drenaje Sanitario	Construcción	En proceso
	Drenaje Pluvial	Construcción	En proceso
Fraccionamiento Ancona	Agua Potable	Construcción	En proceso
	Drenaje Sanitario	Construcción	En proceso
	Drenaje Pluvial	Construcción	En proceso

ACTUALIZACIÓN DEL CATASTRO	UNIDAD	CANTIDAD	DIÁMETRO
ALCANTARILLADO SANITARIO			
Calle Venus/Lunes y Marte	Pozos	3	
	ml	103.70	10" PAD
Calle Julio / Iturbide y León	Pozos	3	
	ml	94.40	10" PAD
Magdalena de Kino / Las Candela y El Portico	Pozos	3	
	ml	87.50	10" PAD
Priv. San Blas / Magdalena de Kino	Pozos	3	
	ml	47.55	10" PAD
Simón Vazquez/Revolución y P. R. Lerma	Pozos	2	
	ml	71.00	10" PAD

COMITÉ MUNICIPAL DE AGUA POTABLE Y ALCANTARILLADO DE SALAMANCA, GTO.



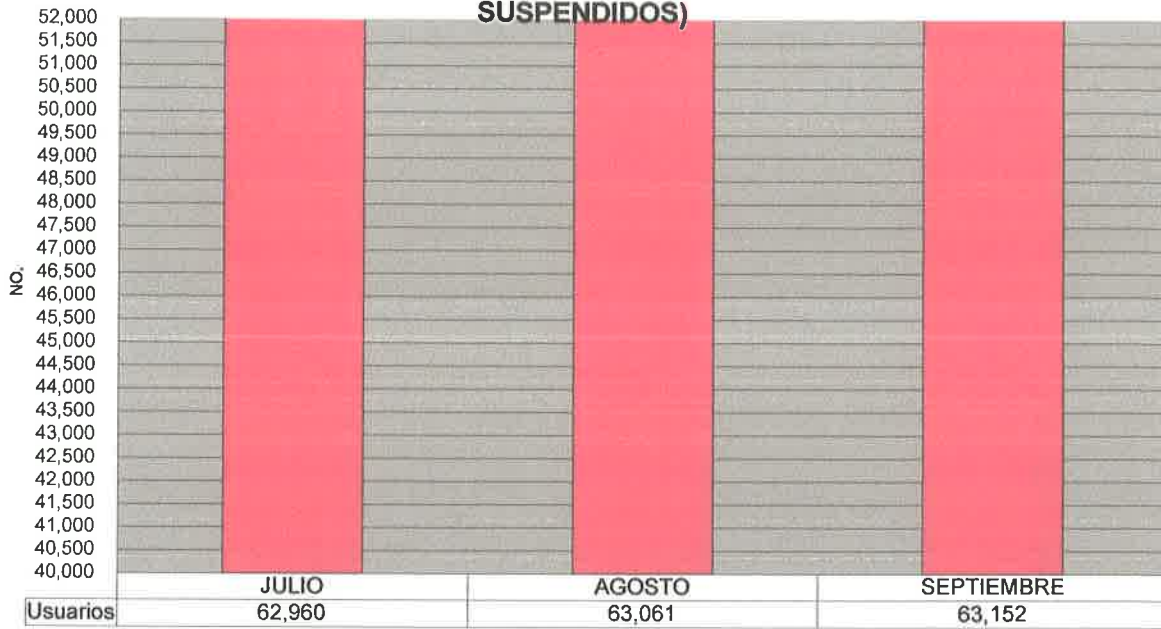
DIRECCIÓN DE INGENIERÍA Y PROYECTOS

INFORME TRIMESTRAL
JULIO-AGOSTO-SEPTIEMBRE

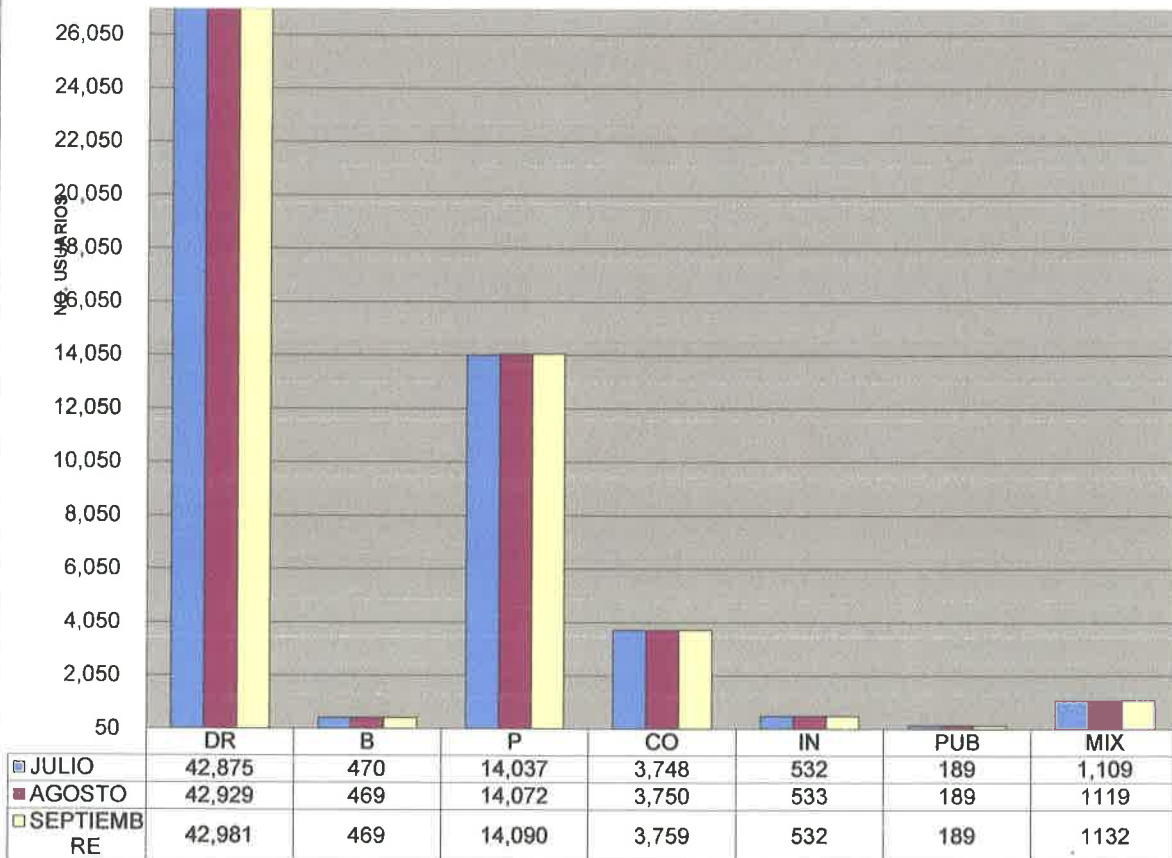
AGUA POTABLE			
Calle Julio / Lunes y Foviste	Cruceros	23	
	ml	585.75	3" PVC
Calle Venus / Martes y Lunes	Cruceros	11	
	ml	217.55	3" PVC
Col. Ampl. El Belem	Cruceros	23	
	ml	1445.80	3" PVC

INFORME TRIMESTRAL JULIO-SEPTIEMBRE DE 2021

PADRON DE USUARIOS TOTALES(ACTIVOS, CORTADOS Y SUSPENDIDOS)

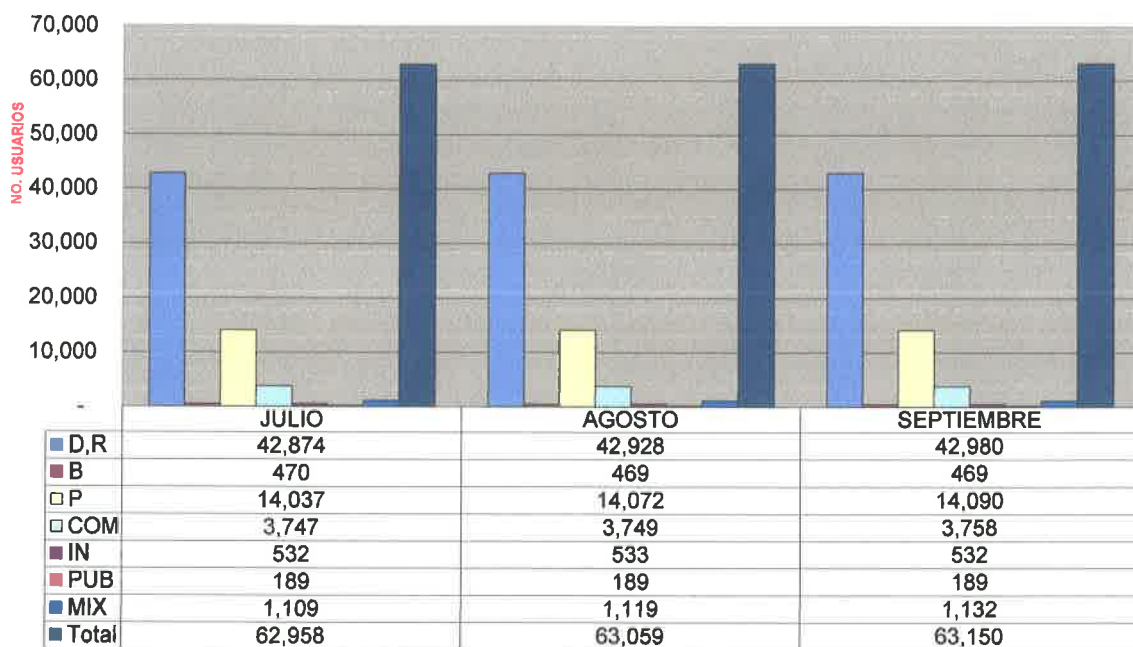


USUARIOS TOTALES POR TARIFA

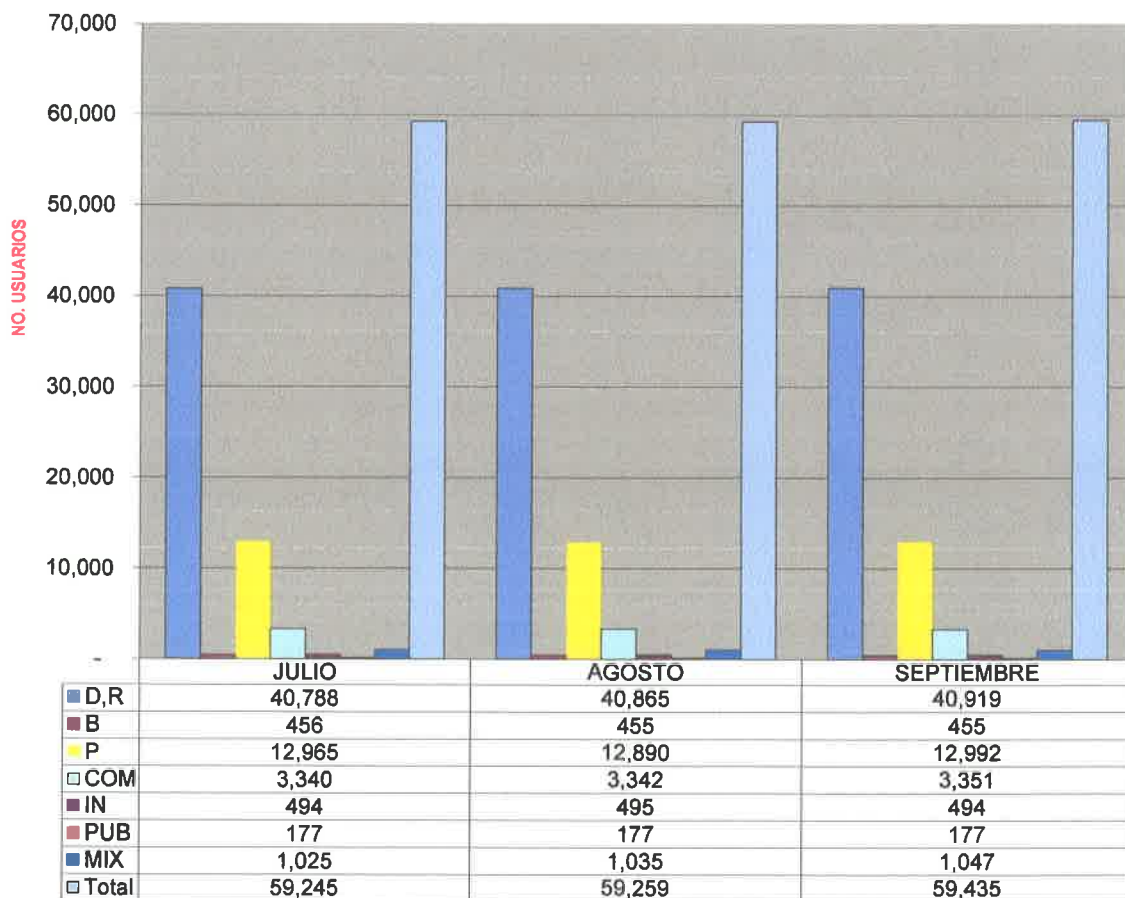


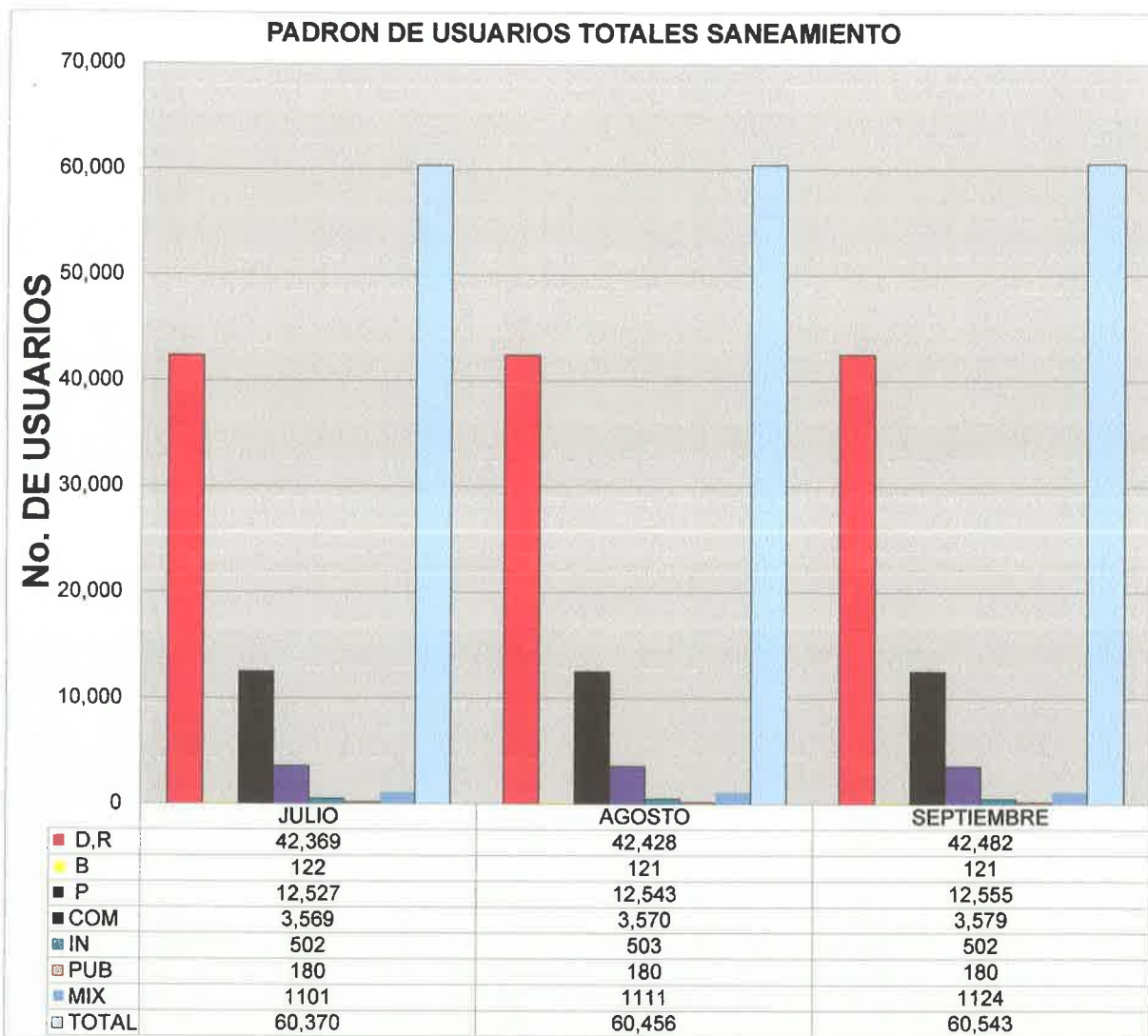
**GERENCIA COMERCIAL
INFORME TRIMESTRAL
JULIO A SEPTIEMBRE 2021**

PADRON DE USUARIOS TOTALES AGUA POTABLE

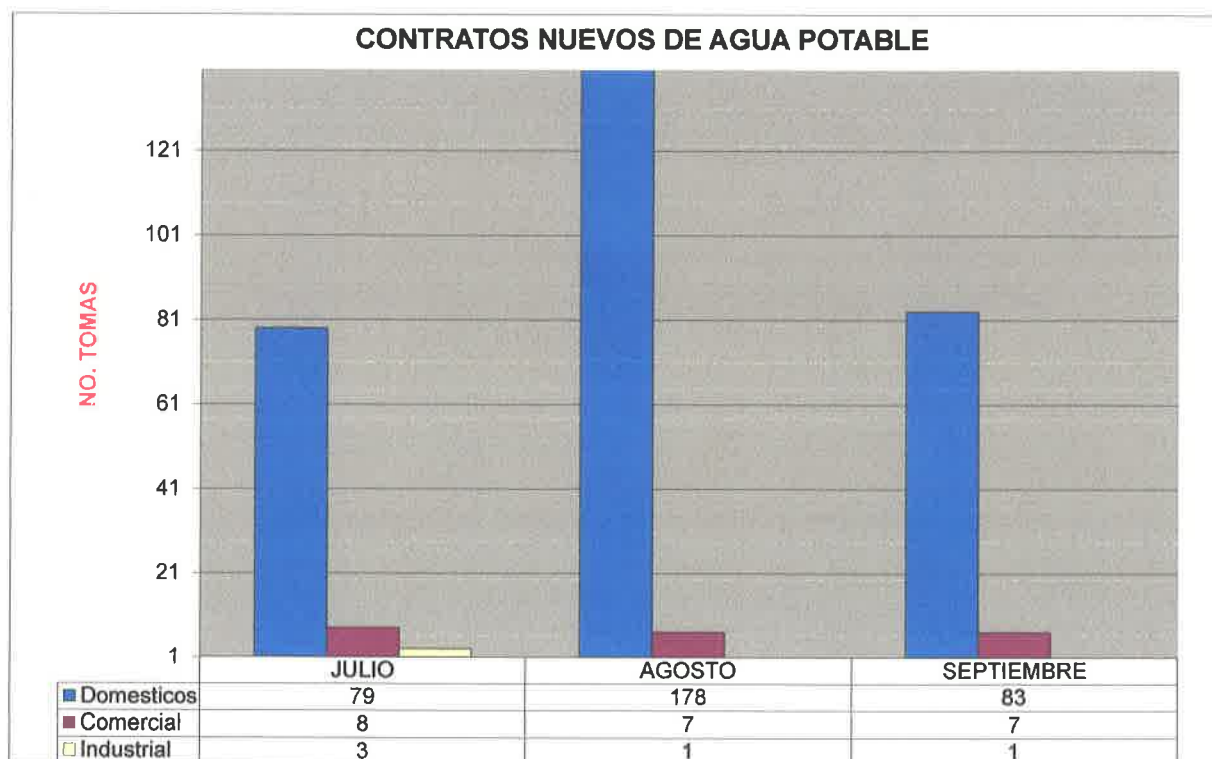


PADRON DE USUARIOS TOTALES ALCANTARILLADO

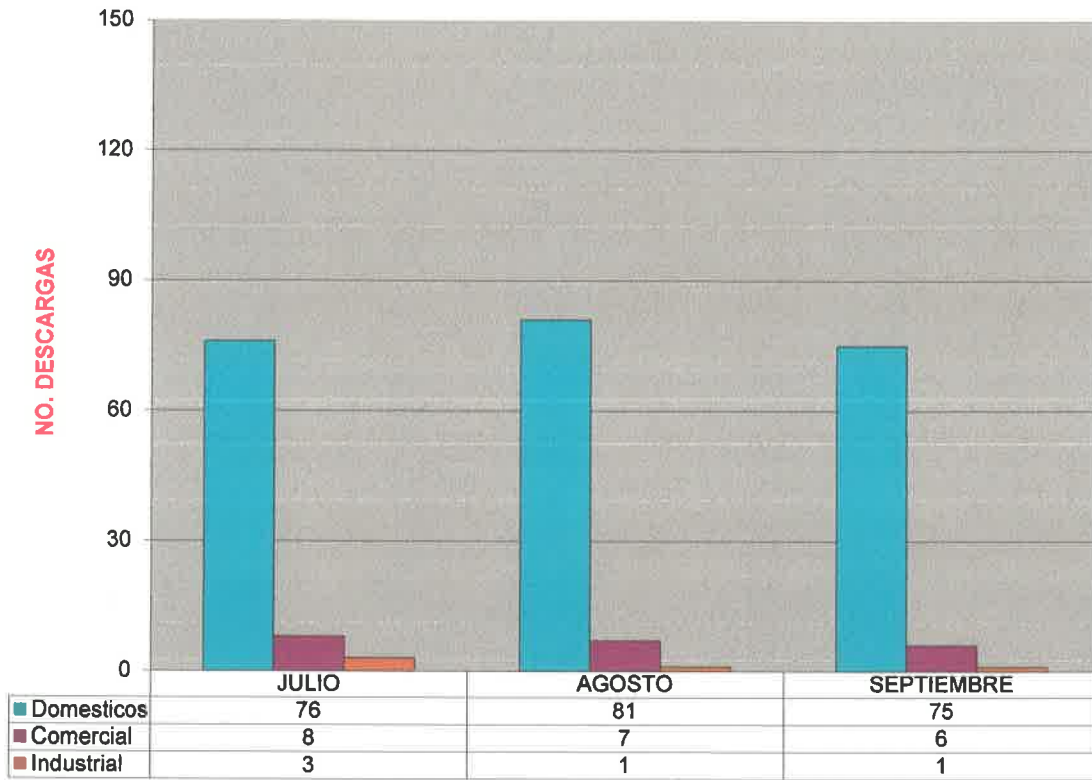




GERENCIA COMERCIAL INFORME TRIMESTRAL JULIO A SEPTIEMBRE 2021

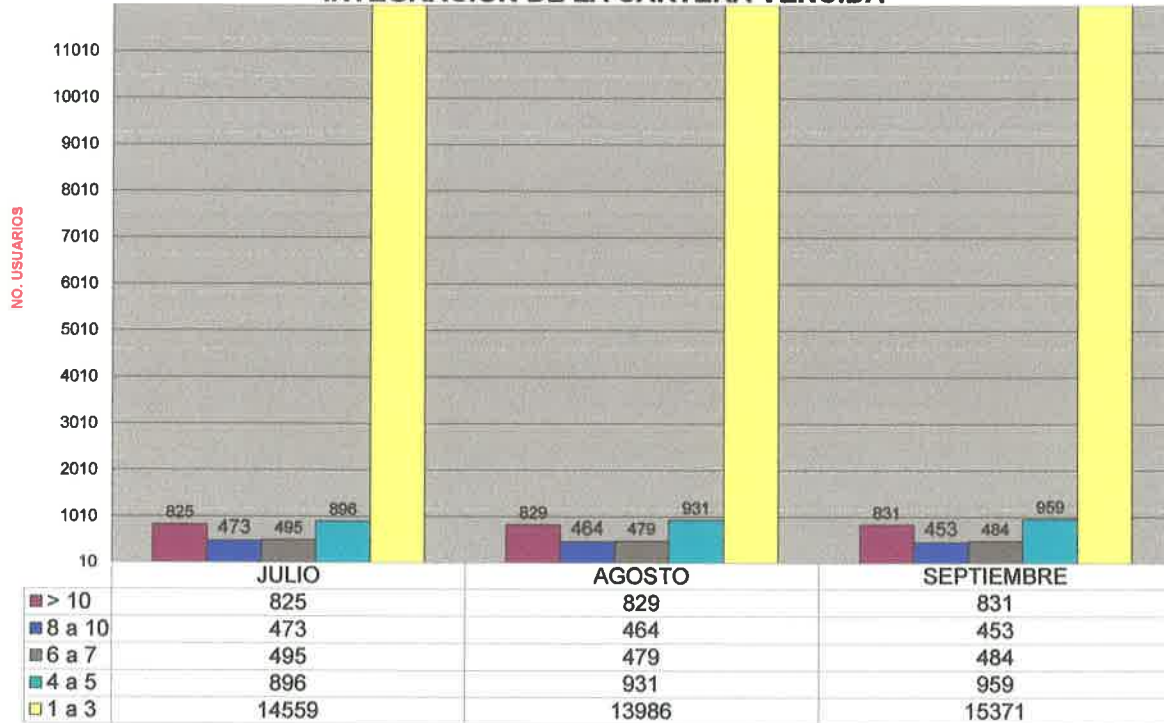


CONTRATOS NUEVOS DE ALCANTARILLADO




GERENCIA COMERCIAL INFORME TRIMESTRAL JULIO -SEPTIEMBRE DE 2021

INTEGRACION DE LA CARTERA VENCIDA



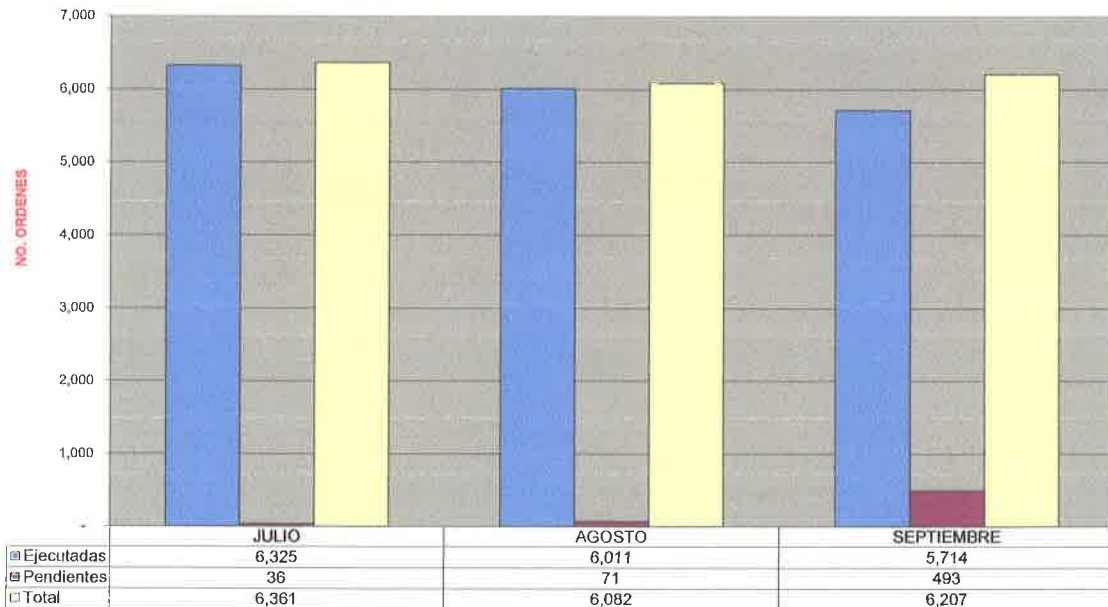
SALDO DE CARTERA VENCIDA

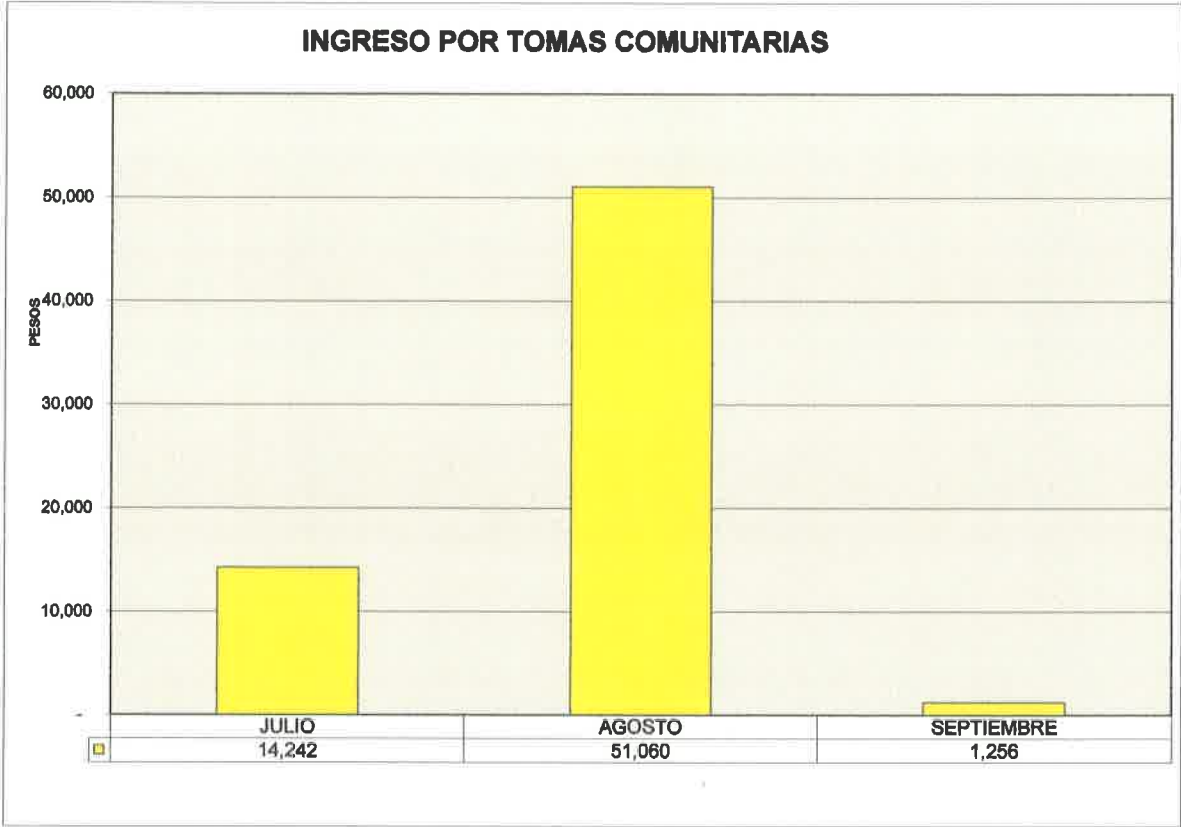


Esta grafica no incluye en sus importes, todos los cargos accesorios originados por morosidad, Porcentaje trimestral de cartera vencida 4%.

GERENCIA COMERCIAL INFORME TRIMESTRAL JULIO A SEPTIEMBRE DE 2021

SOLICITUDES DE ATENCION AL USUARIO





Para el Servicio de Toma Comunitaria,
Existen 10 tomas para todas le Zonas
De este servicio se abastecen
aproximadamente 205 lotes.