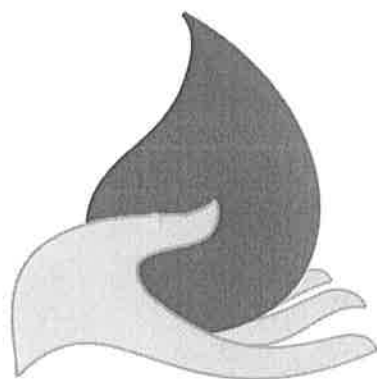


**COMITÉ MUNICIPAL DE AGUA POTABLE Y
ALCANTARILLADO DE SALAMANCA, GTO.**



CMAPAS

INFORME TRIMESTRAL

JULIO - SEPTIEMBRE 2019

**C.P.C.MARÍA DE LOURDES MARTÍNEZ
CARBAJAL
TESORERO DEL CONSEJO**



COMITÉ MUNICIPAL DE AGUA POTABLE Y ALCANTARILLADO DE SALAMANCA, GTO.
Estado de Situación Financiera
AL 30 DE SEPTIEMBRE DE 2019

	2019	2018	PASIVO	2019	2018
ACTIVO					
Activo Circulante			Pasivo Circulante		
Efectivo y Equivalentes	171,668,149.21	125,231,247.61	Cuentas por Pagar a Corto Plazo	15,536,143.35	12,076,897.45
Derechos a Recibir Efectivo o Equivalentes	13,098,763.10	12,346,261.17	Documentos por Pagar a Corto Plazo	0.00	0.00
Derechos a Recibir Bienes o Servicios	788,043.62	6,056,989.31	Porción a Corto Plazo de la Deuda Pública a Largo Plazo	315,576.20	0.20
Inventarios	0.00	0.00	Títulos y Valores a Corto Plazo	0.00	0.00
Almacenes	9,868,733.62	8,409,205.76	Pasivos Diferidos a Corto Plazo	0.00	0.00
Estimación por Pérdida o Deterioro de Activos Circulantes	0.00	0.00	Fondos y Bienes de Terceros en Garantía y/o Administración a Corto Plazo	0.00	0.00
Otros Activos Circulantes	0.00	0.00	Provisiones a Corto Plazo	6,485,206.35	6,873,854.14
Total de Activo Circulante	195,423,689.55	152,043,703.85	Otros Pasivos a Corto Plazo	0.00	0.00
Activo No Circulante			Total de Pasivo Circulante	22,336,925.90	18,950,751.79
Inversiones Financieras a Largo Plazo	0.00	0.00	Pasivo No Circulante		
Derechos a Recibir Efectivo o Equivalentes a Largo Plazo	11,632,332.58	21,220,794.89	Cuentas por Pagar a Largo Plazo	0.00	0.00
Bienes Inmuebles, Infraestructura y Construcciones en Proceso	357,124,148.02	372,663,008.94	Documentos por Pagar a Largo Plazo	0.00	0.00
Bienes Muebles	48,107,867.58	106,691,332.49	Deuda Pública a Largo Plazo	8,440,889.01	9,703,193.01
Activos Intangibles	4,071,570.12	4,071,570.12	Pasivos Diferidos a Largo Plazo	0.00	0.00
Depreciación, Deterioro y Amortización Acumulada de Bienes	-46,402,208.59	-167,830,483.41	Fondos y Bienes de Terceros en Garantía y/o en Administrac	0.00	0.00
Activos Diferidos	352,528.51	332,102.45	Provisiones a Largo Plazo	0.00	0.00
Estimación por Pérdida o Deterioro de Activos no Circulantes	0.00	0.00	Total de Pasivo No Circulante	8,440,889.01	9,703,193.01
Otros Activos no Circulantes	0	0.00	Total del Pasivo	30,777,814.91	28,653,944.80
Total de Activo No Circulante	374,886,238.22	337,148,325.48	HACIENDA PÚBLICA/PATRIMONIO		
Total Activo	570,309,927.77	489,192,029.33	Hacienda Pública/Patrimonio Contribuido		
			Aportaciones	276,268,155.70	241,847,860.28
			Donaciones de Capital	275,141,859.59	241,079,661.87
			Actualización de la Hacienda Pública/Patrimonio	1,126,296.11	768,198.41
				0.00	0.00
			Hacienda Pública/Patrimonio Generado		
			Resultados del Ejercicio (Ahorro/ Desahorro)	263,263,957.16	218,690,224.25
			Resultados de Ejercicios Anteriores	50,748,286.84	-10,242,505.60
			Revaluos	212,510,196.32	228,927,255.85
			Reservas	5,474.00	5,474.00
			Rectificaciones de Resultados de Ejercicios Anteriores	0.00	0.00
				0.00	0.00
			Exceso o Insuficiencia en la Actualización de la Hacienda Pública/ Patrimonio	0.00	0.00
			Resultado por Posición Monetaria	0.00	0.00
			Resultado por Tenencia de Activos no Monetarios	0.00	0.00
			Total Hacienda Pública/Patrimonio	539,532,112.86	460,538,084.53
			Total del Pasivo y Hacienda Pública/Patrimonio	570,309,927.77	489,192,029.33

Bajo protesta de decir verdad declaramos que los Estados Financieros y sus notas, son razonablemente correctos y son responsabilidad del emisor.

C.P. FRANCISCO JAVIER JIMÉNEZ GONZÁLEZ
PRESIDENTE DEL CONSEJO DIRECTIVO

C.P. MARIA DE LOURDES MARTINEZ CARBAJAL
TESORERA DEL CONSEJO DIRECTIVO



COMITE MUNICIPAL DE AGUA POTABLE Y ALCANTARILLADO DE SALAMANCA, GTO.

Estado de Actividades

Del 01 DE ENERO AL 30 DE SEPTIEMBRE DE 2019

	2019	2018
INGRESOS Y OTROS BENEFICIOS		
Ingresos de Gestión	153,317,661.52	191,369,081.56
Impuestos	0.00	0.00
Cuotas y Aportaciones de Seguridad Social	0.00	0.00
Contribuciones de Mejoras	0.00	0.00
Derechos	0.00	0.00
Productos	0.00	7,875,737.55
Aprovechamientos	0.00	418,604.57
Ingresos por Venta de Bienes y Prestación de Servicios	153,317,661.52	183,074,739.44
Participaciones, Aportaciones, Convenios, Incentivos Derivados de la Colaboración Fiscal, Fondos Distintos de Aportaciones, Transferencias, Asignaciones, Subsidios y Subvenciones, y Pensiones y Jubilaciones	34,597.96	2,781,876.08
Participaciones, Aportaciones, Convenios, Incentivos Derivados de la Colaboración Fiscal y Fondos Distintos de Aportaciones	34,597.96	2,781,876.08
Transferencias, Asignaciones, Subsidios y Subvenciones, y Pensiones y Jubilaciones	0.00	0.00
Otros Ingresos y Beneficios	6,888,008.32	0.00
Ingresos Financieros	0.00	0.00
Incremento por Variación de Inventarios	0.00	0.00
Disminución del Exceso de Estimaciones por Pérdida o Deterioro u Obsolescencia	0.00	0.00
Disminución del Exceso de Provisiones	0.00	0.00
Otros Ingresos y Beneficios Varios	6,888,008.32	0.00
Total de Ingresos y Otros Beneficios	160,240,267.80	194,150,957.64
GASTOS Y OTRAS PÉRDIDAS		
Gastos de Funcionamiento	106,460,357.65	157,761,184.63
Servicios Personales	52,683,543.37	67,432,589.91
Materiales y Suministros	10,782,825.16	25,705,821.73
Servicios Generales	42,993,989.12	64,622,772.99
Transferencias, Asignaciones, Subsidios y Otras Ayudas	0.00	1,326,074.12
Transferencias Internas y Asignaciones al Sector Público	0.00	0.00
Transferencias al Resto del Sector Público	0.00	0.00
Subsidios y Subvenciones	0.00	0.00
Ayudas Sociales	0.00	1,326,074.12
Pensiones y Jubilaciones	0.00	0.00
Transferencias a Fideicomisos, Mandatos y Contratos Análogos	0.00	0.00
Transferencias a la Seguridad Social	0.00	0.00
Donativos	0.00	0.00
Transferencias al Exterior	0.00	0.00
Participaciones y Aportaciones	0.00	0.00
Participaciones	0.00	0.00
Aportaciones	0.00	0.00
Convenios	0.00	0.00
Intereses, Comisiones y Otros Gastos de la Deuda Pública	704,922.50	1,499,811.75
Intereses de la Deuda Pública	704,922.50	1,499,811.75
Comisiones de la Deuda Pública	0.00	0.00
Gastos de la Deuda Pública	0.00	0.00
Costo por Coberturas	0.00	0.00
Apoyos Financieros	0.00	0.00
Otros Gastos y Pérdidas Extraordinarias	6,388.37	23,588,755.91
Estimaciones, Depreciaciones, Deterioros, Obsolescencia y Amortizaciones	6,367.58	23,588,638.78
Provisiones	0.00	0.00
Disminución de Inventarios	0.00	0.00
Aumento por Insuficiencia de Estimaciones por Pérdida o Deterioro u Obsolescencia	0.00	0.00
Aumento por Insuficiencia de Provisiones	0.00	0.00
Otros Gastos	20.79	117.13
Inversión Pública	2,320,312.44	20,484,061.06
Inversión Pública no Capitalizable	2,320,312.44	20,484,061.06
Total de Gastos y Otras Pérdidas	109,491,980.96	204,659,887.47
Resultados del Ejercicio (Ahorro/Desahorro)	50,748,286.84	-10,508,929.83

Bajo protesta de decir verdad declaramos que los Estados Financieros y sus notas, son razonablemente correctos y son responsabilidad del emisor.

C.P. FRANCISCO JAVIER JIMENEZ GONZALEZ
PRESIDENTE DEL CONSEJO DIRECTIVOC.P.C. MARÍA DE LOURDES MARTÍNEZ CARBAJAL
TESORERA DEL CONSEJO DIRECTIVO

COMITÉ MUNICIPAL DE AGUA POTABLE Y ALCANTARILLADO DE SALAMANCA, GTO.
INTEGRACION DE LA CUENTA DE BANCOS



NOMBRE DE LA CUENTA	SALDO AL 30 DE SEPTIEMBRE DE 2019
111300101 Banamex 692-4723	489,548.86
111300201 Bancomer 0443077527	1,419,724.14
111300301 Banco del Bajío 06845220201	159,583.40
111300302 Banco del Bajío 06845220202	3,658,684.18
111300312 Bajío Domiciliación 6572036	1,899.12
111300315 Bajío Línea de Crédito Pta de Tratamiento 6999494	1,110.68
111300322 Bajío 10232445 PROTAR	2,760.00
111300327 Bajío Fondo de Ahorro Consejo 12125571	240,447.10
111300338 CMAPAS Prima de Antigüedad Cta. 16075285	142,091.15
111300343 Bajío CEA-CMAPAS-URBANO-2017-091 Cta.19496413-010	759.74
111300345 CMAPAS-CEA SB1 Cta.21982897 Bajío	1,167.70
111300346 CMAPAS-CEA PB Cta.21983648 Bajío	1,447.70
111300401 Banorte 102-980867	28,933.24
111300403 Banorte 0361936783	270,462.45
111300603 Santander 22-000 106988	8,742,077.07
111300701 Scotiabank 02300758817	1,601,595.69
111300801 Banca Afirme Ahorro 1461099778	52,717.45
111300802 Banca Afirme 146110053	2,500.15
1113 Bancos / Dependencias y otros	16,817,509.82
111400301 Banco del Bajío 01 Inversión	81,224,445.85
111400302 Banco del Bajío 02 Inversión	31,861,470.52
111400309 Bajío Domiciliación Inversión 6572036	13,534,308.77
111400310 Bajío PROSSANEAR cta. 6756 3730201 inversión	728,965.22
111400315 Bajío Línea de Crédito PTAR cta. 6999494 Inversión	0.05
111400322 Bajío 10232445 Protar Inversión	246,838.71
111400336 Bajío CMAPAS POZO PALO BLANCO Cta. 15023070 Inver	0.03
111400338 CMAPAS Prima de Antigüedad Inver. Cta.16075285	7,524,626.37
111400343 Bajío CEA-CMAPAS-URBANO-2017-091 Inver. Cta.19496	92,079.15
111400344 CMAPAS URBANO-2017-113 Inver. Cta.19773704	8,350.82
111400345 CMAPAS-CEA SB1 Cta.21982897 Bajío	4,463.55
111400346 CMAPAS-CEA PB Cta.21983648 Bajío	14,236.90
111400603 Santander Cta. 22000 106988 Inversión	13,976,680.95
111400801 Banca Afirme 1461099778 Inversión	3,876,609.50
111400802 Banca Afirme 146110053 Inversión	1,508,063.00
1114 Inversiones Temporales(3 meses)	154,601,139.39
TOTAL	171,418,649.21


C.P. FRANCISCO JAVIER JIMENEZ GONZALEZ
PRESIDENTE DEL CONSEJO DIRECTIVO


C.P.C. MARIA DE LOURDES MARTINEZ CARBAJAL
TESORERO DEL CONSEJO DIRECTIVO

**COMITÉ MUNICIPAL DE AGUA POTABLE Y ALCANTARILLADO DE SALAMANCA, GTO.
RELACION DE DEUDORES DIVERSOS AL 30 DE SEPTIEMBRE DE 2019**



FRACCIONADORES

112200001	FRACC. EL PROGRESO	21,932.10
112200001	INTEGR. DE LÍNEA DE DRENAJE AL CMAP	1,684.10
112200001	LAS MISIONES	563,474.60
112200001	GRUPO ALDO PROMOTORA	938,956.90
		1,526,047.70

CONVENIOS ESTATALES-FEDERALES

112200001	COMISION ESTATAL DEL AGUA	644,640.29
		644,640.29

FACTURACION

112200002	Cuotas Vencidas	3.67
112300006	CxC Por Facturación	1,406,649.28
112500007	CxC Documentados	6,784,136.72
		8,190,789.67

FONDO FIJO CAJAS Y SUBSIDIO AL EMPLEO

112200004	Subsidio Semanal	568.62
112200005	Subsidio catorcenal	83.47
112500002	Fondo Fijo Cajas	450,000.00
		450,485.15

DERECHOS CNA

112200001	COMISION NACIONAL DEL AGUA	1,568,071.00
112900001	COMISION NACIONAL DEL AGUA	141,706.00
		1,709,777.00

EMPLEADOS

112300001	JUAN ANGEL JUAREZ MEDINA	3,499.72
	JOSE MARTIN REA GUAPO	1,789.00
	VICTOR DAVID VALDEZ BARRON	4,083.25
	AZUCENA YANET MOREWNO RAMIREZ	5,880.00
		15,251.97

PEMEX

112900001	PEMEX TRANSFORMACION INDUSTRIAL	1,196.00
		1,196.00

IMPUESTOS

112900007	IVA ACREDITABLE DEVENGADO	762.12
112900008	IVA ACREDITABLE POR PAGAR	559,813.20
		560,575.32

PROVEEDORES/ CONTRATISTAS

113100001	LUIS JORGE GALLARDO MARTINEZ	717,500.00
113400001	ING. HECTOR TAPIA ROSILES	29,906.73
113400001	JOSE LUIS AYALA RAMIREZ	40,636.86
		788,043.59
	TOTAL	13,886,806.69


C.P. FRANCISCO JAVIER JIMENEZ GONZALEZ
PRESIDENTE DEL CONSEJO DIRECTIVO


C.P.C. MARIA DE LOURDES MARTINEZ CARBAJAL
TESORERO DEL CONSEJO DIRECTIVO

COMITÉ MUNICIPAL DE AGUA POTABLE Y ALCANTARILLADO DE SALAMANCA, GTO.
RELACION DE DEPOSITOS EN GARANTIA AL 30 DE SEPTIEMBRE DE 2019



CONCEPTO	IMPORTE
127900001 Dep. Gar. C.F.E	338,903.04
127900004 Dep. Gar. Marcozer, S.A. de C.V.	4,400.00
127900005 Admón y Estr Efva en Cobranza S.A. de C.V.	9,225.47
1279 Otros Activos Diferidos	352,528.51


C.P. FRANCISCO JAVIER JIMÉNEZ GONZALEZ
PRESIDENTE DEL CONSEJO DIRECTIVO



C.P.C. MARIA DE LOURDES MARTINEZ CARBAJAL
TESORERO DEL CONSEJO DIRECTIVO

COMITÉ MUNICIPAL DE AGUA POTABLE Y ALCANTARILLADO DE SALAMANCA, GTO.
RELACION DE RETENCIONES POR PAGAR AL 30 DE SEPTIEMBRE DE 2019



CONCEPTO	IMPORTE
211700001 ISR Salarios	409,484.50
211700002 ISR Consejo Directiv	63,387.07
211700003 ISR Profesionistas	6,588.80
211700004 ISR Asimilables Suel	433.18
211700005 1% Cедular	659.31
211700007 IVA POR PAGAR	222,384.36
211700102 Cuota Obrera Sindicato	893,628.60
211700103 Cuota Patronal Sindicato	517,999.77
211700104 Cuota Obrera Confianza	1,510,573.00
211700105 Cuota Patronal Confianza	869,264.22
211700106 IMSS	99,918.64
211700107 INFONAVIT	244,174.78
211700108 Cuota Consejeros	153,111.53
211700109 Cuota Patronal Consejo	84,211.41
211700110 Intereses Fondo de Ahorro Consejo	2,846.61
211700111 Intereses Fondo de Ahorro Empleados	90,300.78
211700112 Prestamo FONACOT	328.22
211700203 Descuentos Administrativos	2,306.26
211700301 0.2% Capacitación	34.34
211700302 0.5 % D.I.V.O.	9,339.11
211700305 0.25% Ret Colegio De Ingenieros Civiles	2,409.46
211700306 0.25% Ret Colegio de Arquitectos	128.91
211700307 0.5% Ret CMAPAS	257.82
211700308 0.2% Capacitacion Trabajadores CMAPAS	120,060.75
211700401 Donativo Bomberos	22,128.00
211700402 Donativo Cruz Roja	44,392.00
211700403 Donativo Dif	22,162.00
211700404 Donativo Asilo de Ancianos	22,215.00
2117 Retenciones y Contribuciones	5,414,071.99


C.P. FRANCISCO JAVIER JIMENEZ GONZALEZ
PRESIDENTE DEL CONSEJO DIRECTIVO


C.P.C. MARIA DE LOURDES MARTINEZ CARBAJAL
TESORERO DEL CONSEJO DIRECTIVO

COMITÉ MUNICIPAL DE AGUA POTABLE Y ALCANTARILLADO DE SALAMANCA, GTO.
DEUDA PUBLICA AL 30 DE SEPTIEMBRE DE 2019



Fecha de Contratación	Acreedor	Referencia	Financiamiento Contratado	Saldo	Número de pagos
16/12/2011	BANCO DEL BAJIO SA	PAGARE 1	5,136,848.65	pagado	14
16/12/2011	BANCO DEL BAJIO SA	PAGARE 2	1,882,250.53	pagado	78
23/02/2012	BANCO DEL BAJIO SA	PAGARE 3	1,086,079.15	pagado	77
23/02/2012	BANCO DEL BAJIO SA	PAGARE 4	3,587,768.96	pagado	77
23/02/2012	BANCO DEL BAJIO SA	PAGARE 5	1,390,173.45	pagado	77
23/02/2012	BANCO DEL BAJIO SA	PAGARE 6	538,987.58	pagado	77
16/03/2012	BANCO DEL BAJIO SA	PAGARE 7	5,029,395.23	pagado	76
23/03/2012	BANCO DEL BAJIO SA	PAGARE 8	18,724,308.77	8,756,465.01	92
			37,375,812.32	8,756,465.01	


C.P. FRANCISCO JAVIER JIMENEZ GONZALEZ
PRESIDENTE DEL CONSEJO DIRECTIVO


C.P.C. MARIA DE LOURDES MARTINEZ CARBAJAL
TESORERO DEL CONSEJO DIRECTIVO

COMITÉ MUNICIPAL DE AGUA POTABLE Y ALCANTARILLADO DE SALAMANCA, GTO.
 REPORTE PRESUPUESTAL AL 30 DE SEPTIEMBRE DE 2019



INGRESOS

CONCEPTO	MODIFICADO	DEVENGADO	RECAUDADO	XEjecutar/Ejercer
** 70 Ingresos por ventas de bienes y	211,882,225.88	0.00	160,205,669.84	51,676,556.04
** 80 Participaciones y Aportaciones	0.00	-	34,597.96	-34,597.96
** 00 Ingresos deriv de Financiamiento	29,519,114.01	0	20,168,408.53	9,350,705.48
TOTALES	241,401,339.89	0.00	180,408,676.33	60,992,663.56

EGRESOS


CONCEPTO	Modificado	Devengado	PAGADO	XEjecutar/Ejercer
** 1000 Servicios Personales	85,431,956.81	13,013.96	52,683,543.37	32,735,399.48
** 2000 Materiales y Suministros	37,360,076.80	33,605.05	17,359,600.53	19,966,871.22
** 3000 Servicios Generales	60,747,497.46	4,998,903.00	43,046,637.12	12,701,957.34
** 5000 Bienes Muebles, Inmuebles, Intan	5,090,593.48	0	466,947.70	4,623,645.78
** 6000 Inversion Pública	50,580,987.34	-	15,651,219.65	34,929,767.69
** 9000 Deuda Pública	2,190,228.00	0	1,651,650.50	538,577.50
*** Capítulos de Gasto	241,401,339.89	5,045,522.01	130,859,598.87	105,496,219.01


 C.P. FRANCISCO JAVIER JIMENEZ GONZALEZ
 PRESIDENTE DEL CONSEJO DIRECTIVO


 C.P.C. MARIA DE LOURDES MARTINEZ CARBAJAL
 TESORERA DEL CONSEJO DIRECTIVO

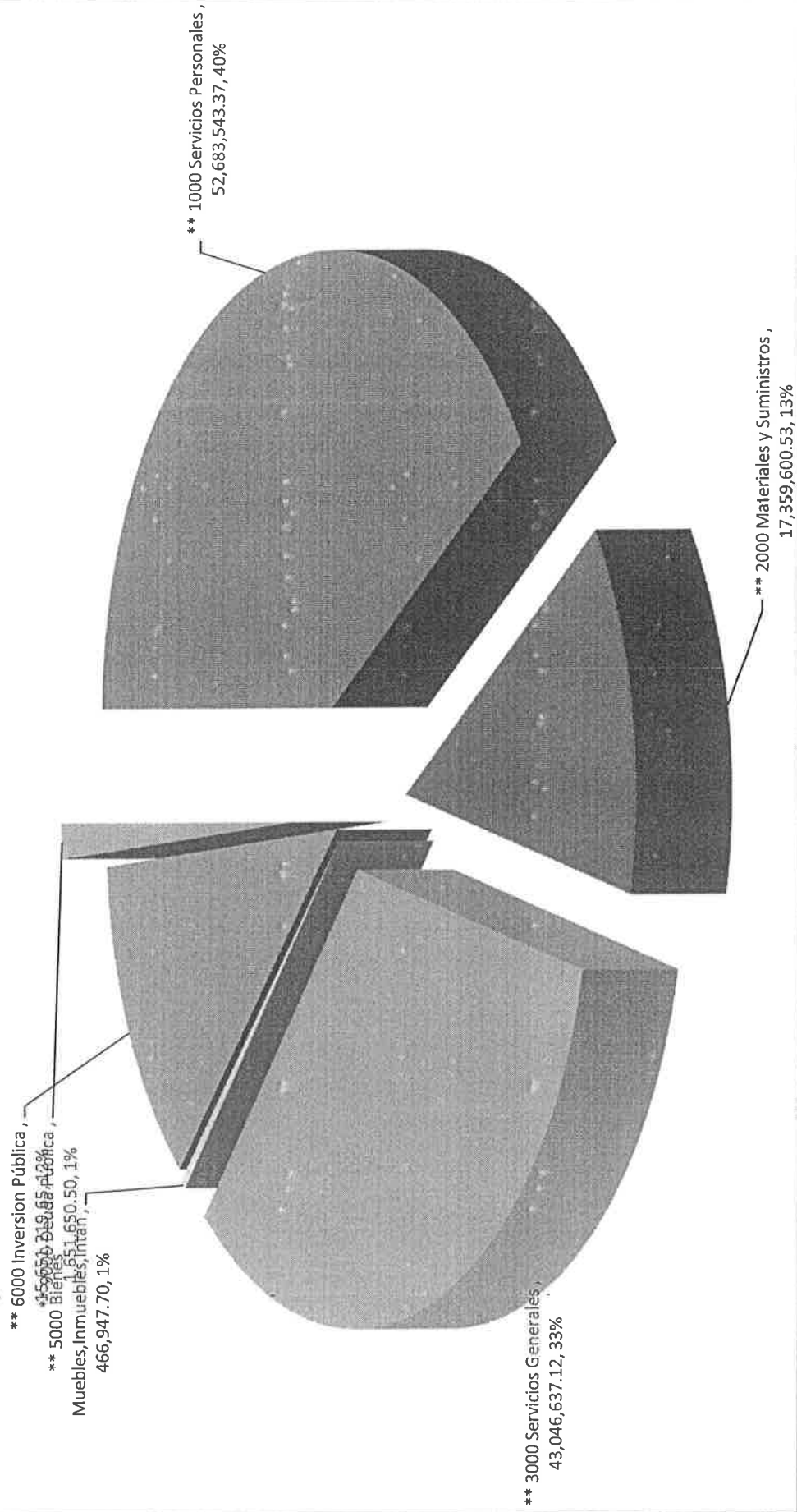


**Comité Municipal de Agua Potable y Alcantarillado de Salamanca, Gto.
INGRESO RECAUDADO A SEPTIEMBRE 2019**



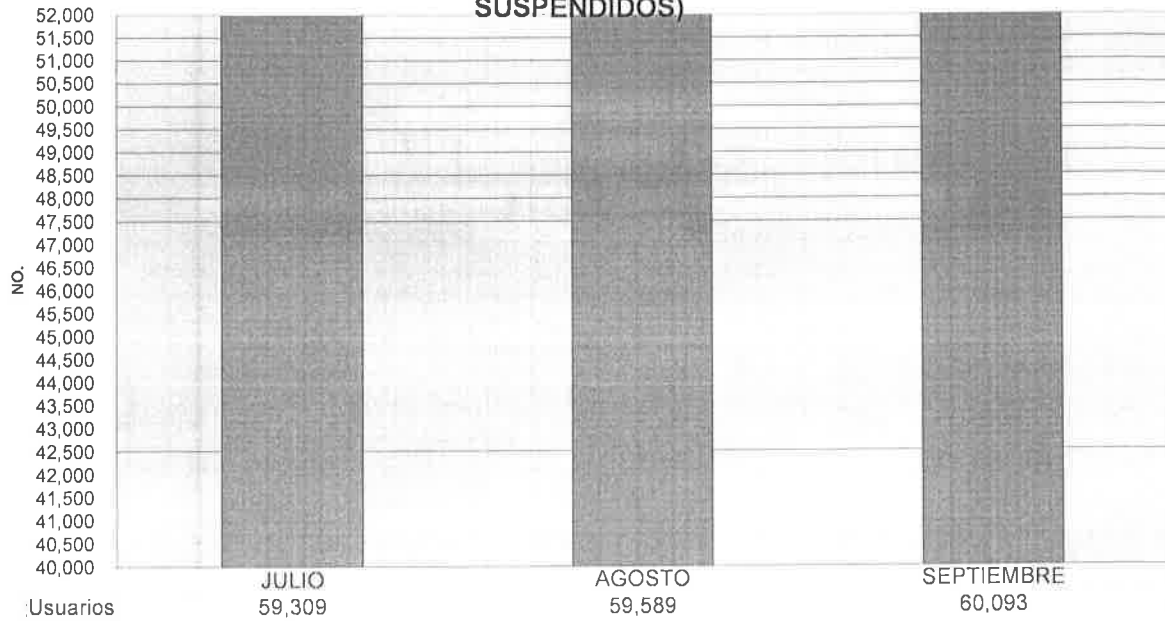


Comité Municipal de Agua Potable y Alcantarillado de Salamanca, Gto. Gasto Ejercido a SEPTIEMBRE 2019

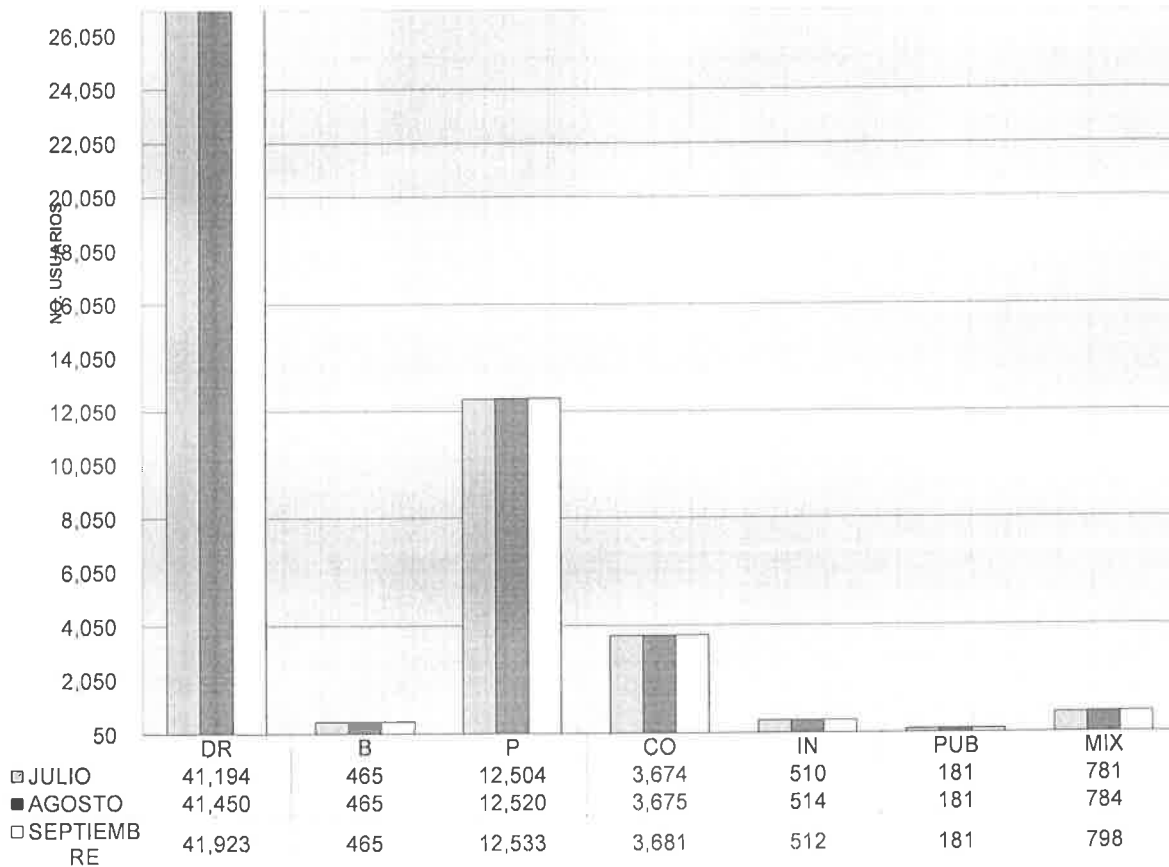


INFORME TRIMESTRAL JULIO-SEPTIEMBRE DE 2019

PADRON DE USUARIOS TOTALES (ACTIVOS, CORTADOS Y SUSPENDIDOS)

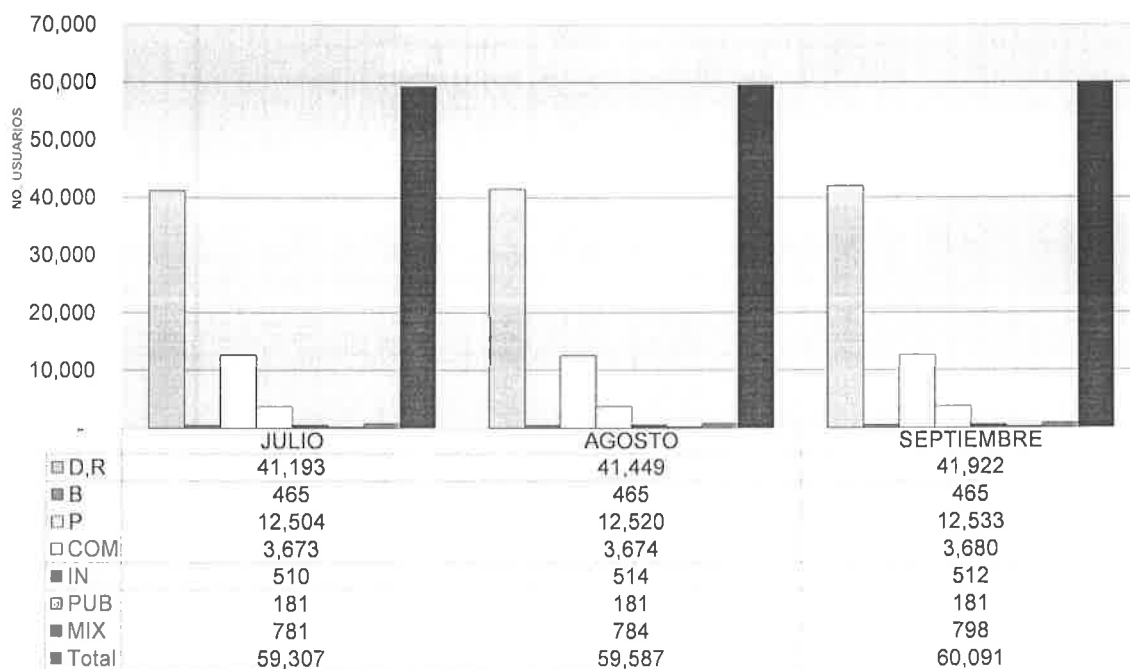


USUARIOS TOTALES POR TARIFA

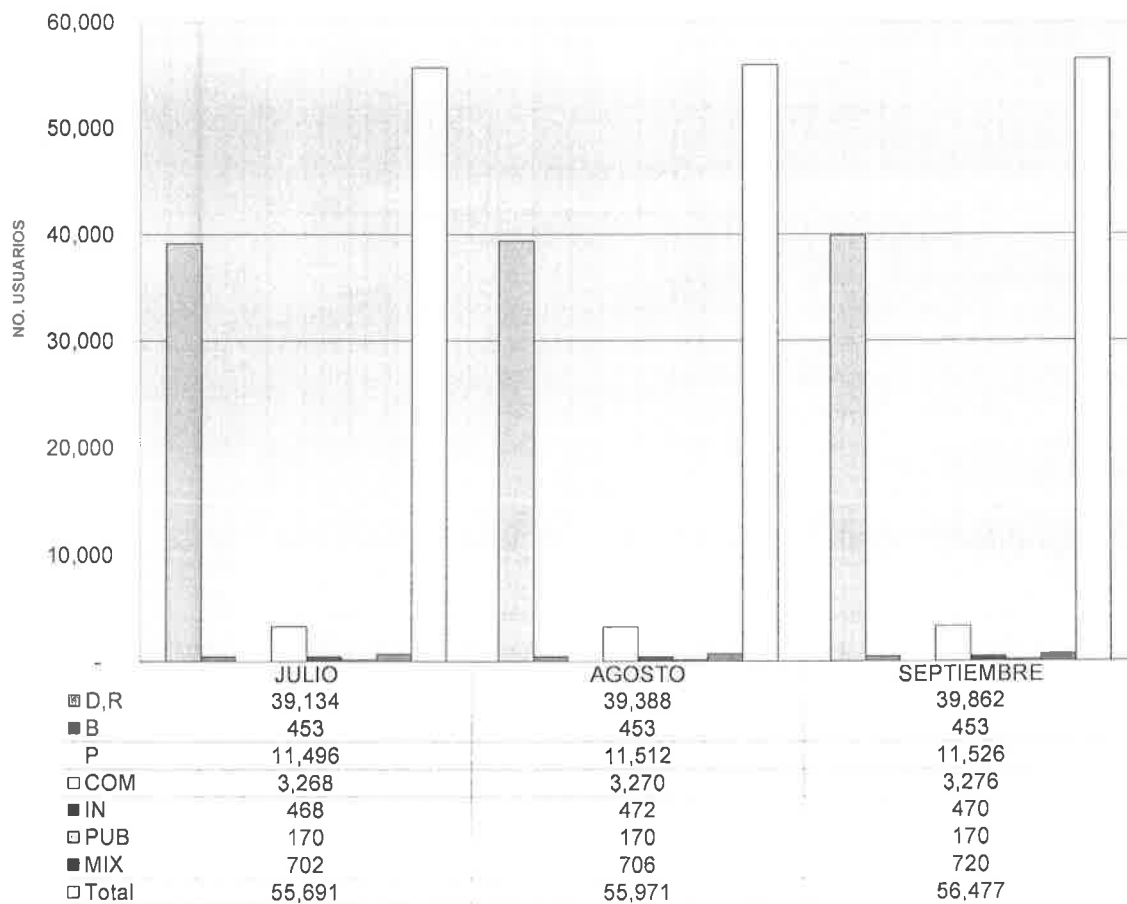


**GERENCIA COMERCIAL
INFORME TRIMESTRAL
JULIO-SEPTIEMBRE 2019**

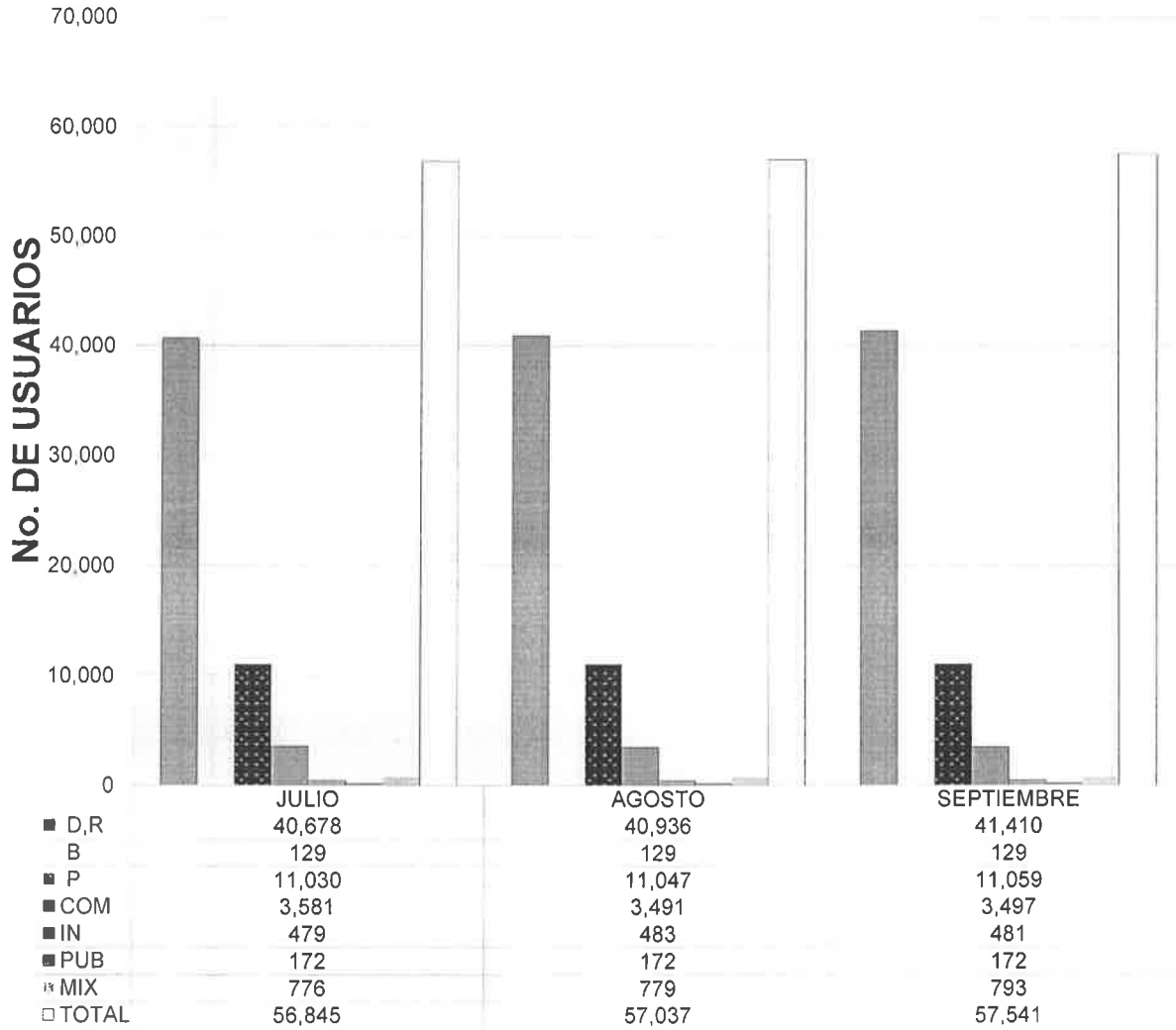
PADRON DE USUARIOS TOTALES AGUA POTABLE



PADRON DE USUARIOS TOTALES ALCANTARILLADO

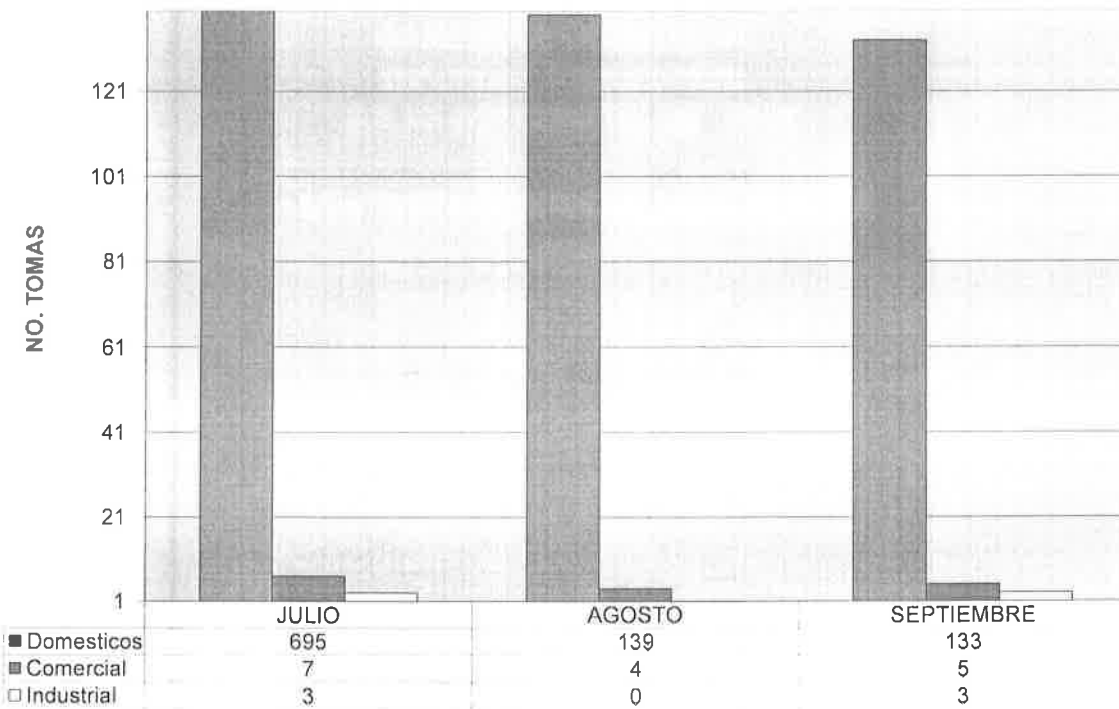


PADRON DE USUARIOS TOTALES SANEAMIENTO

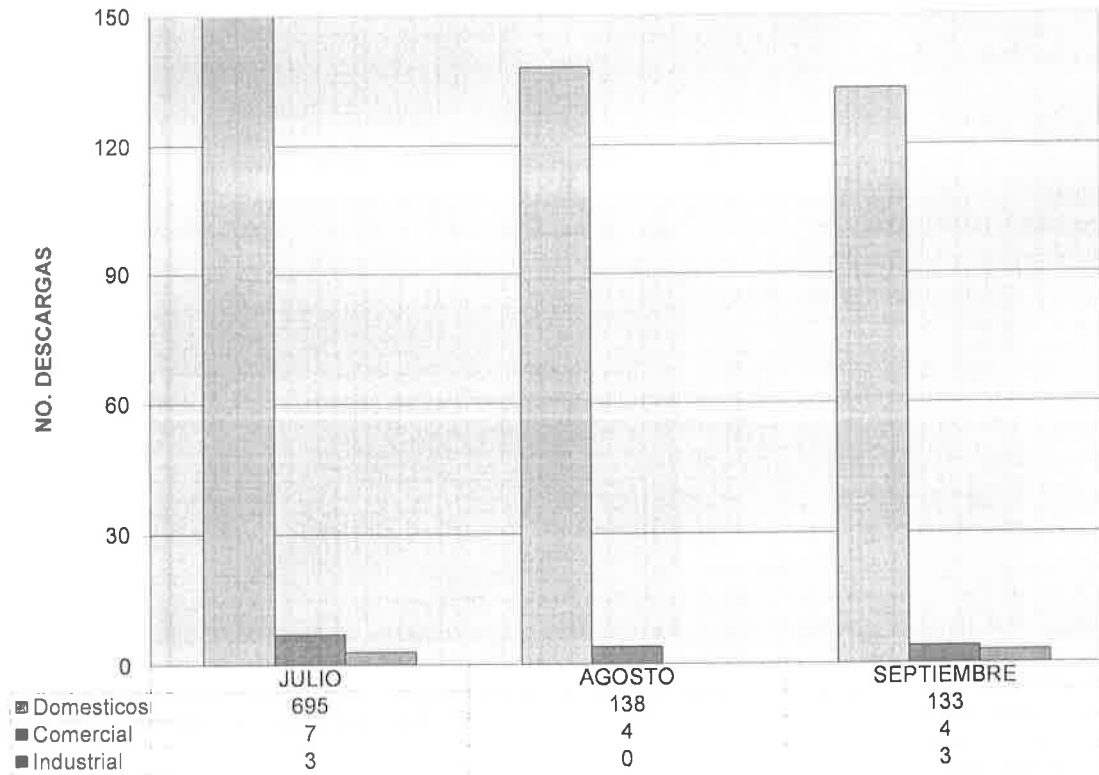


GERENCIA COMERCIAL INFORME TRIMESTRAL JULIO-SEPIEMBRE DE 2019

CONTRATOS NUEVOS DE AGUA POTABLE

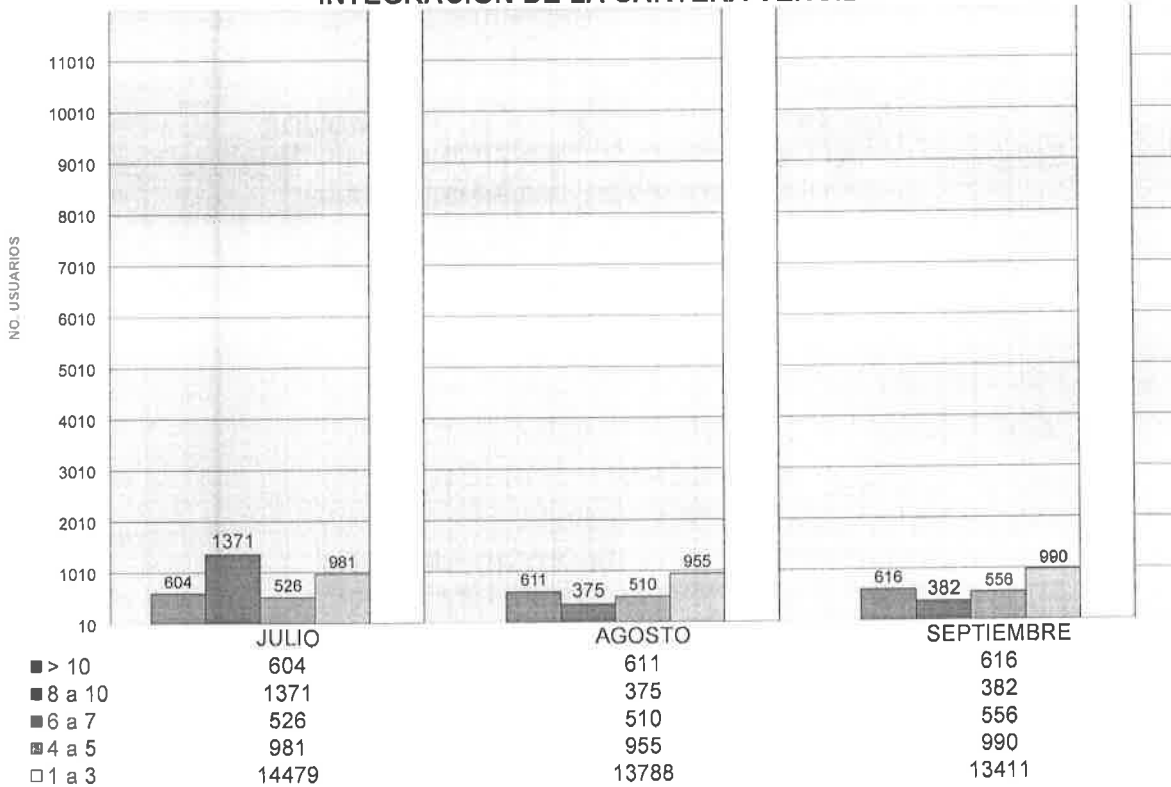


CONTRATOS NUEVOS DE ALCANTARILLADO



GERENCIA COMERCIAL INFORME TRIMESTRAL JULIO-AGOSTO-SEPTIEMBRE DE 2019

INTEGRACION DE LA CARTERA VENCIDA



COMITÉ MUNICIPAL DE AGUA POTABLE Y ALCANTARILLADO DE SALAMANCA, GTO.



GERENCIA DE INGENIERÍA Y PROYECTOS

INFORME TRIMESTRAL
JULIO-AGOSTO-SEPTIEMBRE

ACTUALIZACIÓN DEL CATASTRO	UNIDAD	CANTIDAD	DIAMETRO
AGUA POTABLE			
Zona Centro Sector B-2	Crucero	153	
	ml	206.85	2 1/2" PVC
	ml	548.25	3" PVC
P. Alvares/Magallanes y C. del Norte	Crucero	2	
	ml	50.00	3" PVC
Prol. Hidalgo y Priv. Hidalgo	Crucero	2	
	ml	42.00	3" PVC
Manglar/América Central y Viñal	Crucero	1	
	ml	50.00	3" PVC
Arboledas el Ajusco	Crucero	39	
	ml	2787.75	3" PVC
	ml	123.85	4" PVC
	ml	701.30	6" PVC
Viñal y Manglar	Crucero	1	
	ml	6.00	3" PVC
Arboledas La Huasteca	Crucero	39	
	ml	1182.10	3" PVC
	ml	1589.45	4" PVC
	ml	1098.75	6" PVC
	ml	113.80	8" PVC
	ml	683.35	10" PVC
Zona Centro Sector B-1	Crucero	4105	
	ml	2107.50	3" PVC
Av. Del Trabajo/Pasajero y 5 de Mayo	Crucero	24	
	ml	954.40	3" PVC
F. Angeles/Abasolo y Av. Del Trabajo	Crucero	8	
	ml	240.95	3" PVC
Sagu y Blvd. Verbena	Crucero	3	
	ml	26.30	3" PVC
SANITARIO			
Arboledas Huasteca	Pozos	18	
	ml	1200.35	10" PVC
Bld. Las Reynas y Los Bosques	Pozos	19	
	ml	551.25	10" PAD
	ml	74.30	15" PAD
	ml	379.05	24" PAD
Av. UTS al Panteón	Pozos	10	
	ml	482.55	10" PAD
Primavera/Las Flores y Montes	Pozos	7	
	ml	219.55	10" PAD
Los Montes/Primavera y Hortalizas	Pozos	12	
	ml	503.20	10" PAD
Bld. Las Reynas/Pinares	Pozos	6	
	ml	113.55	10" PAD
	ml	16.75	18" PAD
	ml	60.25	24" PAD

COMITÉ MUNICIPAL DE AGUA POTABLE Y ALCANTARILLADO DE SALAMANCA

Gerencia de Alcantarillado



INFORME TRIMESTRAL

Julio – Septiembre de 2019



LÍNEAS DE ALCANTARILLADO REPARADAS CON RECURSOS PROPIOS EN LOS MESES DE JULIO - SEPTIEMBRE DE 2019

Gerencia de Alcantarillado

Nº.	UBICACION	TRAMO	LONG. MTS.	DIAM. "	PROF. ML	CONCRETO M3	FECHA INICIO	FECHA TERM.
1	PASEO DE LAS COLINAS	Del pozo 555 al 271 a	61.00	10	1.590	15.50	01-jul-19	04-jul-19
2	PETROQUIMICOS	Andador Constitucion y Andador Solidaridad	5.50	10	1.920	21.57	02-jul-19	22-jul-19
			48.80	10	1.920			
			2.61	10	1.770			
3	JUAN ESCUTIA	esa. Juan de la Barrera	4.96	10	2.300		11-jul-19	
4	COMUNICACION SUR	esa. Fabricas		descargas			13-jul-19	
6	ALDAMA	Arnulfo Delgado y Margarita Maza	33.90	10	2.463	0.43	15-jul-19	23-jul-19
			67.10	10	2.472	7.90	26-jul-19	31-jul-19
6	MANUEL G. ARANDAS	Hilario Medina y Nicolas Cano	3.00	10	1.600		16-jul-19	
7	FABRICAS	Plaza comercio				1.19	16-jul-19	
8	ABASOLO	Soto y Gama y Priv. 20 de Noviembre	5.46	10	1.550	1.60	22-jul-19	
9	COMUNICACION ORIENTE	esa. General Jesus Gonzalez Ortega	3.65	12	1.700	0.67	23-jul-19	
10	PRODUCCION	Comunicación Oriente y Matifes de rio Biaco	6.10	12	1.700	1.01	28-jul-19	
11	SAN ANTONIO	Soto y gamma	2.64	10	1.650	1.33	31-jul-19	31-jul-19
			10.35	10	2.340	24.67	01-ago-19	01-ago-19
12	ALDAMA	Arnulfo Delgado y Margarita Maza	14.00	10	2.164		05-ago-19	
13	SAN FELIPE	Uringato y Ocampo	75.65	10	1.570	1.50	03-ago-19	
14	IGNACIO DE LA LLAVE	Comunicacion Oriente y Diego Alvarez	46.2	10	1.34	0.58	05-ago-19	
15	IGNACIO DE LA LLAVE	Diego Alvarez y Obrero Mundial	45.70	10	1.200		06-ago-19	
16	FAJA DE ORO	5 de Mayo y Tamasa Estevez	71.71	10	1.420	19.50	07-ago-19	
17	SANTA RITA	Sor Juana Ines y Boulevard San Agustin	92.35	10	1.520		14-ago-19	
18	FAJA DE ORO	Carranza y Privada Guanajuato	70.90	10	1.250	13.00	21-ago-19	
19	SANTA ROSA	Sor Juana Ines y Boulevard San Agustin	74.54	10	1.520		14-ago-19	
20	MONTE ELBRUS	Monte Altai y Primavera	39.47	10	1.78		28-ago-19	
21	SANTA ROSA	Sor Juana Ines y Boulevard San Agustin		descargas			03-sep-19	
22	MONTE ELBRUS	Monte Altai y Primavera		descargas		14.50	03-sep-19	
23	FAJA DE ORO	Zacatecas y Valencia	99.60	10	1.37	36.50	05-sep-19	
			90.15	10	1.35			
24	FAJA DE ORO	Zacatecas y Ferrocarril	70.90	10	1.21	14.00	19-sep-19	
25	FINCARRADA SAN MARCOS	Cru y Ancondo San Justo Tuleco	73.30	12	1.4		23-sep-19	
Total			1,121.44					

AMPLIACION DE LINEAS DE ALCANTARILLADO EN LOS MESES DE JULIO - SEPTIEMBRE DE 2019
Gerencia de Alcantarillado

Nº.	UBICACION	TRAMO	LONG. MTS.	DIAM. "	PROF. ML	CONCRETO M3	FECHA INICIO	FECHA TERM.
1	BRISAS	1ra Privada Brisas y Cafetal	6.10	10.00	1.60	Tierra	11-sep-19	11-sep-19
2	MADRE SELVA	Sol y Hortalizas	24.40	10.00	1.30	4.50	12-sep-19	12-sep-19
3	BOULEVARD J. CLOUTHIER # 1802	Paseo de los Fundadores y Boulevard las Reynas	42.70	10.00	1.42	8.00	26-sep-19	29-sep-19
Total			73.20					

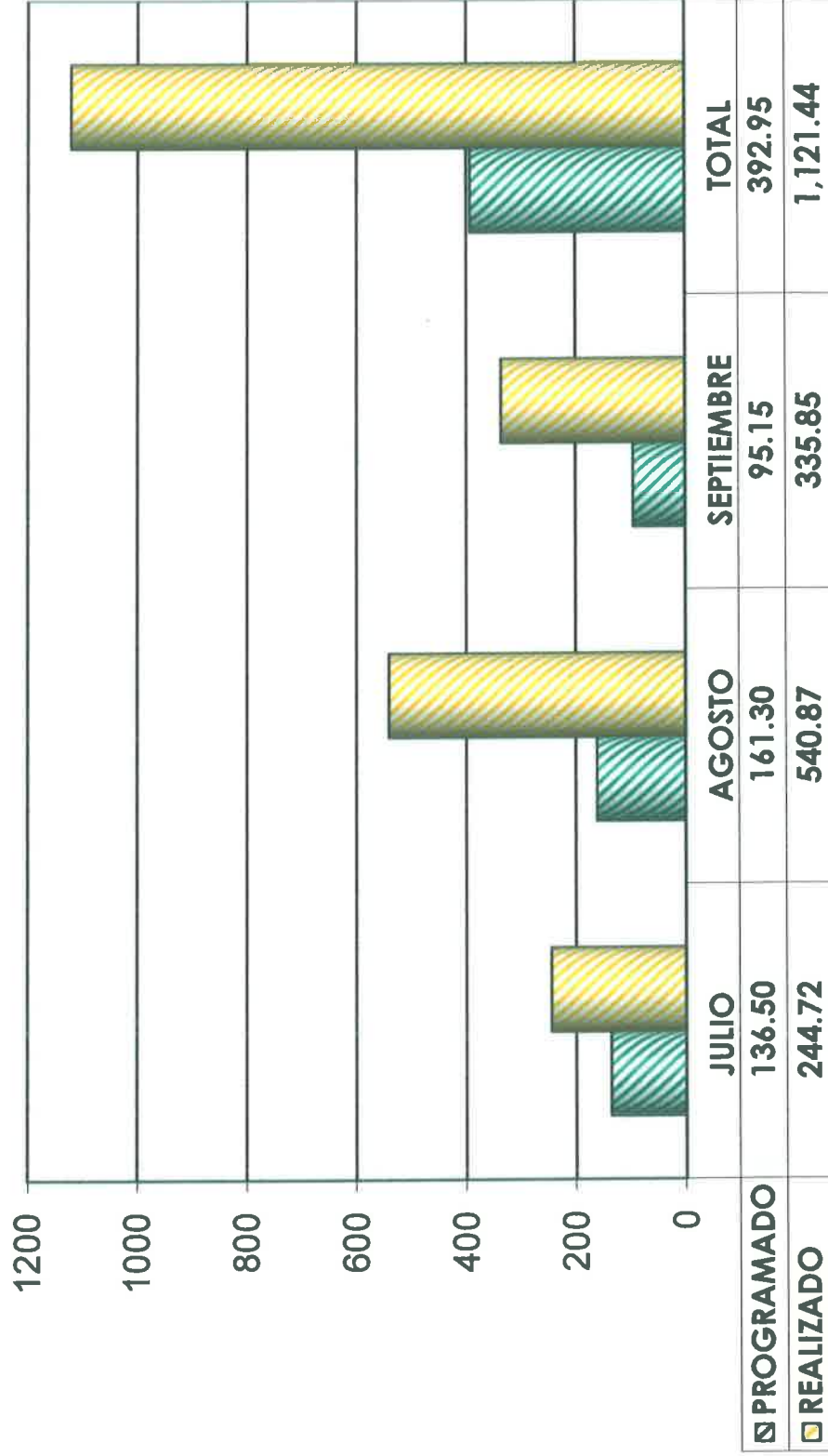
Obra terminada.
 Obra en proceso
 Obra en contratada
 Pendiente reposicion de pavimento.



COMITÉ MUNICIPAL DE AGUA POTABLE Y ALCANTARILLADO DE SALAMANCA

Gerencia de Alcantarillado

REHABILITACION DE REDES DE ALCANTARILLADO DE LOS MESES DE JULIO - SEPTIEMBRE



AÑO 2019



**COMITE MUNICIPAL DE AGUA POTABLE Y
ALCANTARILLADO DE SALAMANCA**

Gerencia de Alcantarillado

**REPOSICION DE PAVIMENTOS REALIZADOS POR REPARACIONES DE
ALCANTARILLADO DE JULIO - SEPTIEMBRE DE 2019**

PARTIDA	CONCRETO	UNIDAD	CANTIDAD	PUNITARIO INC. I.V.A.	IMPORTE PESOS	FECHA	UTILIZAR EN LUGAR
1	Concreto de Fc=250 kg/cm2 Agregado máximo 3/4"	m3	15.50	1,818.88	28,192.64	05-jul-19 08-jul-19	PASEO DE LAS COLINAS Del poses 555 al 271
2	Concreto de Fc=250 kg/cm2 Agregado máximo 3/4"	m3	21.57	1,818.88	39,233.24	24-jul-19 30-jul-19	PETROQUIMICOS And. Constitución y Andador Solidaridad
3	Concreto de Fc=250 kg/cm2 Agregado máximo 3/4"	m3	0.61	1,818.88	1,109.52	12-jul-19	JUAN ESCUTIA Esq. Juan de la Barrera
4	Concreto de Fc=250 kg/cm2 Agregado máximo 3/4"	m3	0.43	1,818.88	782.12	12-jul-19	COMUNICACION SUR esq. Fabricas
5	Concreto de Fc=250 kg/cm2 Agregado máximo 3/4"	m3	0.25	1,818.88	454.72	12-jul-19	RIO BRAVO Esq. Alfárreros
6	Concreto de Fc=250 kg/cm2 Agregado máximo 3/4"	m3	7.90	1,818.88	14,369.15	25-jul-19	ALDAMA Arnulfo Delgado y Margarita Masa
7	Concreto de Fc=250 kg/cm2 Agregado máximo 3/4"	m3	1.19	1,818.88	2,164.47	24-jul-19	FABRICAS Plaza comercio
8	Concreto de Fc=250 kg/cm2 Agregado máximo 3/4"	m3	0.56	1,818.88	1,018.57	24-jul-19	IGNACIO DE LA LLAVE Comunic. Oriente y Andador Solidaridad
9	Concreto de Fc=250 kg/cm2 Agregado máximo 3/4"	m3	1.60	1,818.88	2,910.21	25-jul-19	ABASOLO Soto y Gama y Priv. 20 de Noviembre
10	Concreto de Fc=250 kg/cm2 Agregado máximo 3/4"	m3	0.67	1,774.80	1,189.12	30-jul-19	COMUNICACION ORIENTE Esq. Jesus Gonzalez Ortega
11	Concreto de Fc=250 kg/cm2 Agregado máximo 3/4"	m3	1.01	1,774.80	1,792.55	30-jul-19	PRODUCCION Comunic. Oriente y Martínez de Rio Blanco
12	Concreto de Fc=250 kg/cm2 Agregado máximo 3/4"	m3	0.17	1,774.80	301.72	01-ago-19	PETROQUIMICOS Andador Constitución y Andador Solidaridad
13	Concreto de Fc=250 kg/cm2 Agregado máximo 3/4"	m3	1.33	1,774.80	2,360.48	02-ago-19	SAN ANTONIO Soto y Gama
14	Concreto de Fc=250 kg/cm2 Agregado máximo 3/4"	m3	24.67	1,774.80	43,784.32	02-ago-19 12-ago-19	ALDAMA Arnulfo Delgado y Margarita Masa
15	Concreto de Fc=250 kg/cm2 Agregado máximo 3/4"	m3	19.50	1,774.80	34,608.60	13-ago-19	FAJA DE ORO 5 de Mayo y Tomasa Esteves
16	Concreto de Fc=250 kg/cm2 Agregado máximo 3/4"	m3	1.50	1,774.80	2,662.20	26-ago-19	SAN FELIPE Uriangato - Ocampo
17	Concreto de Fc=250 kg/cm2 Agregado máximo 3/4"	m3	13.00	1,774.80	23,072.40	23-ago-19 27-ago-19	FAJA DE ORO Carranza y Priv. Guanajuato
18	Concreto de Fc=250 kg/cm2 Agregado máximo 3/4"	m3	14.50	1,774.80	25,734.60	04-sep-19 06-sep-17	MONTE ELBRUS Monte Alai y Primavera
19	Concreto de Fc=250 kg/cm2 Agregado máximo 3/4"	m3	36.50	1,774.80	64,780.20	12-sep-19 23-sep-19	FAJA DE ORO Zacatecas y Valencia
20	Concreto de Fc=250 kg/cm2 Agregado máximo 3/4"	m3	14.00	1,774.80	24,847.20	23-sep-19 24-sep-19	FAJA DE ORO Zacatecas y Ferrocarril
TOTAL					176.46		
					\$ 315,368.02		



**COMITÉ MUNICIPAL DE AGUA POTABLE
Y ALCANTARILLADO DE SALAMANCA**

Gerencia de Agua Potable

INFORME TRIMESTRAL

Julio - Septiembre 2019

CÓMITÉ MUNICIPAL DE AGUA POTABLE Y ALCANTARILLADO DE SALAMANCA

GERENCIA DE AGUA POTABLE

REPORTE DE ACTIVIDADES DE AGUA POTABLE EN EL TRIMESTRE JULIO - SEPTIEMBRE 2019

MES	REPORTES PENDIENTES	NUMERO DE FUGAS ATENDIDAS			CAMBIO DE TOMAS	INTERCONEXION DE LINEA	AMPLIACION DE REDES (MTS)
		CUADRO DE MEDICIÓN	TOMA	RED PRINCIPAL			
JULIO	0	610	148	7	35	6	424
AGOSTO	0	408	128	5	21	2	572
SEPTIEMBRE	0	460	121	8	23	1	711
TOTALES	0	1478	397	20	79	9	1707

**REHABILITACIÓN DE LÍNEAS DE AGUA POTABLE REALIZADAS CON RECURSOS PROPIOS
EN LOS MESES DE JULIO - SEPTIEMBRE 2019**

Gerencia de Agua Potable

No.	UBICACIÓN	TRAMO	LONG. MTS.	DIAM. "	PROF. ML	CONCRETO M3	FECHA PROGRAMADA	EJECUCIÓN	
								FECHA INICIO	FECHA TERM.
1	Matilde Alfaro		48.00	3"	1.00	N/A	24-ene-19	24-ene-19	24-ene-19
2	Paseo de las Lomas		282.00	4"	1.00	28.00	11-mar-19	11-mar-19	13-mar-19
3	Bvld las Reynas		438.00	4"	1.00	28.00	25-mar-19	25-mar-19	28-mar-19
4	Nissan Vegusa		96.00	3"	1.00	N/A	28-mar-19	28-mar-19	28-mar-19
5	Emiliano Carranza esq Emiliano Zapata		48.00	3"	1.00	N/A	10-jun-19	10-jun-19	10-jun-19
6	rehabilitacion blvd Las Reynas entre almendra		424.00	4"	1.00	28.00	22-jul-19	22-jul-19	25-jul-19
7	Ampliacion calle marcelino Juarez (Av. Valle de		572.00	6"	1.00	28.00	12-ago-19	12-ago-19	12 al 20/08/2019
8	Paseo de los Palmares a Paseo de los olivares I		663.00	4"	1.00	28.00	10/19/19	10-sep-19	10 al 18/09/2019
9	Calle Brisa Colonia Ejido Barrio de San Pedro		12.00	3"	1.00	N/A	25-sep-19	25-sep-19	25-sep-19
10	Calle Madre Selva entre Calle Sol y Paseo de las Rosa		36.00	3"	1.00	N/A	06-sep-19	26-sep-19	26-sep-19

2,619

Ampliaciones de línea de agua potable


Rehabilitaciones de línea de agua potable

* Pendiente a realizar

COMITÉ MUNICIPAL DE AGUA POTABLE Y ALCANTARILLADO DE SALAMANCA

Gerencia de Agua Potable

AMPLIACION DE REDES DE AGUA POTABLE EN LOS MESES DE ABRIL - JUNIO DEL 2019



AÑO 2019

	JULIO	AGOSTO	SEPTIEMBRE
PROGRAMADO	424	572	711
REALIZADO	424	572	711

COMITÉ MUNICIPAL DE AGUA POTABLE Y ALCANTARILLADO DE SALAMANCA

Gerencia de Agua Potable

REPOSICIÓN DE PAVIMENTOS REALIZADOS POR AMPLIACIONES Y REHABILITACIONES DE REDES DE AGUA POTABLE DE JULIO - SEPTIEMBRE 2019

PARTIDA	CONCEPTO	UNIDAD	CANTIDAD	P.UNITARIO INC. I.V.A	IMPORTE PESOS	FECHA	UTILIZAR EN LUGAR
1	Concreto de F'c=250 kg/cm2 Agregado máximo 3/4"	M ³	160.00	1,480.00	\$ 236,800.00		rehabilitacion blvd Las Reynas entre alimendrales y paseo de los palmares Rehabilitacion Blvd Las Reynas/ Paseo de los Palmares a Paseo de los olivares lado norte y Paseo de los olivares Ampliacion calle marcelino Juarez (Av. Valle de Santiago esq Comunicación Oriente)
TOTAL						160.00	\$ 236,800.00

POZOS

COMITÉ MUNICIPAL DE AGUA POTABLE Y ALCANTARILLADO DE SALAMANCA
GERENCIA DE AGUA POTABLE

COMPARATIVA DE VOLUMEN PRODUCIDO EN M³ EN EL TRIMESTRE JULIO - SEPTIEMBRE DEL 2018 Y 2019

