



GERENCIA Administrativa

INFORME TRIMESTRAL

ABRIL – JUNIO 2023

GERENCIA ADMINISTRATIVA
INFORME TRIMESTRAL
ABRIL-JUNIO DE 2023
(Cifras en Pesos)

ESTADO DE ACTIVIDADES

Concepto	2023	2022
INGRESOS Y OTROS BENEFICIOS		
Ingresos de Gestión	136,722,947	250,386,402
Impuestos	0	0
Cuotas y Aportaciones de Seguridad Social	0	0
Contribuciones de Mejoras	0	0
Derechos	0	0
Productos	11,417,293	13,939,734
Aprovechamientos	0	0
Ingresos por Venta de Bienes y Prestación de Servicios	125,305,654	236,446,668
Participaciones, Aportaciones, Convenios, Incentivos Derivados de la	2,465,752	5,558,689
Participaciones, Aportaciones, Convenios, Incentivos Derivados de la	0	0
Transferencias, Asignaciones, Subsidios y Subvenciones, y Pensiones y	2,465,752	5,558,689
Otros Ingresos y Beneficios	496,135	506,593
Ingresos Financieros	0	0
Incremento por Variación de Inventarios	0	0
Disminución del Exceso de Estimaciones por Pérdida o Deterioro u	0	0
Disminución del Exceso de Provisiones	0	0
Otros Ingresos y Beneficios Varios	496,135	506,593
Total de Ingresos y Otros Beneficios	139,684,833	256,451,684
GASTOS Y OTRAS PÉRDIDAS		
Gastos de Funcionamiento	81,354,939	163,514,476
Servicios Personales	42,264,289	86,563,759
Materiales y Suministros	9,797,398	18,937,038
Servicios Generales	29,293,252	58,013,679
Transferencias, Asignaciones, Subsidios y Otras Ayudas	21,692	12,425,709
Transferencias Internas y Asignaciones al Sector Público	0	0
Transferencias al Resto del Sector Público	0	12,389,955
Subsidios y Subvenciones	0	0
Ayudas Sociales	21,692	35,754



CMAPAS		
Pensiones y Jubilaciones	0	0
Transferencias a Fideicomisos, Mandatos y Contratos Análogos	0	0
Transferencias a la Seguridad Social	0	0
Donativos	0	0
Transferencias al Exterior	0	0
Participaciones y Aportaciones	0	0
Participaciones	0	0
Aportaciones	0	0
Convenios	0	0
Intereses, Comisiones y Otros Gastos de la Deuda Pública	0	0
Intereses de la Deuda Pública	0	0
Comisiones de la Deuda Pública	0	0
Gastos de la Deuda Pública	0	0
Costo por Coberturas	0	0
Apoyos Financieros	0	0
Otros Gastos y Pérdidas Extraordinarias	23	37,203,245
Estimaciones, Depreciaciones, Deterioros, Obsolescencia y Amortizaciones	0	37,201,280
Provisiones	0	0
Disminución de Inventarios	0	0
Otros Gastos	23	1,965
Inversión Pública	0	700,981
Inversión Pública no Capitalizable	0	700,981
Total de Gastos y Otras Pérdidas	81,376,654	213,844,412
Resultados del Ejercicio (Ahorro/Desahorro)	58,308,179	42,607,273
Total de Gastos y Otras Pérdidas	38,718,874	213,844,412
Resultados del Ejercicio (Ahorro/Desahorro)	100,965,959	42,607,273

Bajo protesta de decir verdad declaramos que los Estados Financieros y sus notas, son razonablemente correctos y son responsabilidad del emisor.


LIC. ULISES BANDA CORONADO
PRESIDENTE DEL CONSEJO DIRECTIVO


C.P. SOLEDAD RAZO RAZO
TESORERA DEL CONSEJO DIRECTIVO

GERENCIA ADMINISTRATIVA
 INFORME TRIMESTRAL ABRIL-JUNIO DE 2023
 (Cifras en Pesos)

ESTADO DE SITUACIÓN FINANCIERA

Concepto	2023	2022	Concepto	2023	2022
ACTIVO			PASIVO		
Activo Circulante			Pasivo Circulante		
Efectivo v Equivalentes	269.989.341	224.807.207	Cuentas por Pagar a Corto Plazo	17.204.160	10.765.813
Derechos a Recibir Efectivo o Equivalentes	8.574.690	8.104.798	Documentos por Pagar a Corto Plazo	0	0
Derechos a Recibir Bienes o Servicios	5.507.681	8.727.991	Porción a Corto Plazo de la Deuda Pública a	0	0
Inventarios	0	0	Títulos v Valores a Corto Plazo	0	0
Almacenes	15.087.352	9.718.406	Pasivos Diferidos a Corto Plazo	0	0
Estimación por Pérdida o Deterioro de Activos	0	0	Fondos v Bienes de Terceros en Garantía v/o	0	0
Otros Activos Circulantes	0	0	Provisiones a Corto Plazo	6.461.183	7.191.295
			Otros Pasivos a Corto Plazo	2.130	0
Total de Activos Circulantes	299.159.064	251.358.403	Total de Pasivos Circulantes	23.667.474	17.957.108
Activo No Circulante			Pasivo No Circulante		
Inversiones Financieras a Largo Plazo	0	0	Cuentas por Pagar a Largo Plazo	0	0
Derechos a Recibir Efectivo o Equivalentes a	6.447.734	10.035.370	Documentos por Pagar a Largo Plazo	0	0
Bienes Inmuebles, Infraestructura v	504.554.059	488.685.070	Deuda Pública a Largo Plazo	0	0
Bienes Muebles	80.061.217	77.931.559	Pasivos Diferidos a Largo Plazo	0	0
Activos Intangibles	4.460.242	4.421.859	Fondos v Bienes de Terceros en Garantía v/o	0	0
Depreciación, Deterioro v Amortización	-183.894.698	-183.894.698	Provisiones a Largo Plazo	0	0
Activos Diferidos	2.343.265	563.988			
Estimación por Pérdida o Deterioro de Activos	0	0	Total de Pasivos No Circulantes	0	0
Otros Activos no Circulantes	0	0			
Total de Activos No Circulantes	413.971.819	397.743.148	Total del Pasivo	23.667.474	17.957.108
Total del Activo	713.130.883	649.101.552	HACIENDA PÚBLICA/PATRIMONIO		
			Hacienda Pública/Patrimonio Contribuido	277.221.971	277.214.088
			Aportaciones	275.149.742	275.141.860
			Donaciones de Capital	2.072.229	2.072.229
			Actualización de la Hacienda	0	0
			Hacienda Pública/Patrimonio Generado	412.241.439	353.930.355
			Resultados del Ejercicio (Ahorro/ Desahorro)	58.308.179	42.607.273
			Resultados de Ejercicios Anteriores	353.927.786	311.317.609
			Revalúos	5.474	5.474
			Reservas	0	0
			Rectificaciones de Resultados de Ejercicios	0	0
			Exceso o Insuficiencia en la Actualización	0	0
			Resultado por Posición Monetaria	0	0



			Resultado por Tenencia de Activos no	0	0
			Total Hacienda Pública/Patrimonio	689,463,410	631,144,444
			Total del Pasivo y Hacienda Pública/Patrimonio	713,130,883	649,101,552

Bajo protesta de decir verdad declaramos que los Estados Financieros y sus notas, son razonablemente correctos y son responsabilidad del emisor.

LIC. ULISES BANDA CORONADO
PRESIDENTE DEL CONSEJO DIRECTIVO

C.P. SOLEDAD RAZO RAZO
TESORERA DEL CONSEJO DIRECTIVO



**GERENCIA ADMINISTRATIVA
INFORME TRIMESTRAL
ABRIL-JUNIO DE 2023**

INTEGRACION DE LA CUENTA DE BANCOS AL 31 DE JUNIO DE 2023

CONCEPTO	IMPORTE
1112010010 BANAMEX 6924723	319,956.37
1112020010 BANCOMER 443077527	2,022,025.60
1112050070 BAJIO 6845220201	226,550.89
1112050080 BAJIO 06845220202	-492,282.44
1112050060 BAJIO 6572036 DOMICILIACION	36,167.58
1112050030 BAJIO 10232445 PROTAR	2,760.00
1112050040 BAJIO 1215571 FONDO DE AHORRO CON	349,279.65
1112050050 BAJIO 16075285 PRIMA DE ANTIGUEDAD	3,121.35
1112090010 BANORTE 102980867	84,189.93
1112030010 SANTANDER 22000106988	2,922,286.45
1112060010 SCOTIABANK 02300758817	415,421.37
1112080010 AFIRME AHORRO 1461099778	502,831.01
1112080020 AFIRME 146110053	3,400,983.44
1112110010 AZTECA 01720132373789	9,621.84
1112 Bancos / Dependencias y otros	9,802,913.04
1114000301 BANCO DEL BAJIO 01 INVERSION	\$ 156,079,183.50
1114000302 BANCO DEL BAJIO 02 INVERSION	23,281,239.04
1114000309 BAJIO DOMICILIACION INVERSION 657203	\$ 31,083,892.50
1114000310 BAJIO PROSSANEAR CTA. 6756 3730201	\$ 899,883.05
1114000322 BAJIO 10232445 PROTAR INVERSION	\$ 304,717.67
1114000338 CMAPAS PRIMA DE ANTIGUEDAD INVER.	\$ 10,208,117.06
1114000354 CMAPAS D.INCORPORACION CTA.322483	\$ 15,592,954.14
1114000357 BAJIO 362844200101 CEAG-PRO 2022 PO	\$ 440.93
1114000361 BAJIO 362495630101 CONV-028 S. HUM C	\$ 68,651.09
1114000362 BAJIO 36249290101 CONV-029 SECT.D CE	\$ 2,125,215.57
1114000603 SANTANDER CTA. 22000 106988 INVERSI	\$ 948,799.44



1114000801	BANCA AFIRME 1461099778 INVERSION	\$	9,525,387.09
1114000802	BANCA AFIRME 146110053 INVERSION	\$	3,812,341.45
1112050090	BAJIO CEAG-054 40104556 SECT.D 4a.ET	\$	584,083.69
1112050100	BAJIO CEAG-053 40110280 C.OBREGON	\$	1,059,357.61
1112050110	BAJIO CEAG-053 40141962 C.COMUNICAC	\$	627,221.67
1112050120	BAJIO CMA-054 401042340101 SECT.D 4a	\$	3.18
1112050130	BAJIO CMA-053 401100820101 C.OBREGO	\$	9.17
1114 Inversiones Temporales(3 meses)			256,201,497.85


LIC. ULISES BANDA CORONADO
PRESIDENTE DEL CONSEJO DIRECTIVO


C.P. SOLEDAD RAZO RAZO
TESORERO DEL CONSEJO DIRECTIVO



**GERENCIA ADMINISTRATIVA
INFORME TRIMESTRAL ABRIL-JUNIO DE 2023**

RELACION DE DEUDORES DIVERSOS AL 31 DE JUNIO DE 2023

FRACCIONADORES		
1122000001	FRACC. EL PROGRESO	21,932.10
1122000001	INTEGR. DE LÍNEA DE DRENAJE AL CMAP	1,684.10
1122000001	LAS MISIONES	563,474.60
		587,090.80

FACTURACION		
1122000002	Cuotas Vencidas	3.67
1122000006	CxC Por Facturación	\$ 1,360,080.45
1122000007	CxC Documentados	\$ 5,572,890.94
		6,932,975.06

FONDO FIJO CAJAS Y SUBSIDIO AL EMPLEO		
1122000004	Subsidio Semanal	\$ 323.06
1122000005	Subsidio catorcenal	\$ -
1122000001	Comisión Nacional del Agua	-
1125000001	VERONICA EDITH ZAVALA GUTIERREZ	15,000.00
		15,323.06


VARIOS		
1122000001	PEMEX TRANSFORMACION INDUSTRIAL	313,571.07
		313,571.07



PROVEEDORES/ CONTRATISTAS		
1131000001	LUIS JORGE GALLARDO MARTINEZ	717,500.00
1131000001	PREFABICADOS SALAMANCA SA DE CV	393,318.95
1131000001	CRUZADA NACIONAL HIDRICA	3,706,806.02
1134000001	ANTICIPO CONTRATISTAS	690,055.88
		5,507,680.85
	TOTAL	13,356,640.84



LIC. ULISES BANDA CORONADO
PRESIDENTE DEL CONSEJO DIRECTIVO



C.P. SOLEDAD RAZO RAZO
TESORERO DEL CONSEJO DIRECTIVO



**GERENCIA ADMINISTRATIVA
INFORME TRIMESTRAL ABRIL-JUNIO DE 2023**

RELACION DE DEPOSITOS EN GARANTIA AL 30 DE JUNIO DE 2023

CONCEPTO	IMPORTE
127900001 Dep. Gar. C.F.E	559,587.65
127900004 Dep. Gar. Marcozer, S.A. de C.V.	4,400.00
1279 Otros Activos Diferidos	563,987.65


LIC. ULISES BANDA CORONADO
PRESIDENTE DEL CONSEJO DIRECTIVO


C.P. SOLEDAD RAZO RAZO
TESORERO DEL CONSEJO DIRECTIVO



**GERENCIA ADMINISTRATIVA
INFORME TRIMESTRAL
ABRIL-JUNIO DE 2023**

DEUDA PUBLICA AL 30 DE JUNIO DE 2023

**El Comité Municipal DE Agua Potable y Alcantarillado de Salamanca, Gto., al 30 de Junio de 2023
No tiene contratada Deuda Pública**

LIC. ULISES BANDA CORONADO
PRESIDENTE DEL CONSEJO DIRECTIVO

C.P. SOLEDAD RAZO RAZO
TESORERO DEL CONSEJO DIRECTIVO



GERENCIA ADMINISTRATIVA
INFORME TRIMESTRAL ABRIL-JUNIO DE 2023


RELACION DE RETENCIONES POR PAGAR AL 31 DE JUNIO DE 2023

CONCEPTO	IMPORTE
2117000001 ISR Salarios	460,891.16
2117000002 ISR Consejo Directiv	99,651.45
2117000003 ISR Profesionistas	1.67
2117000004 ISR Asimilables Suel	948.64
2117000005 1% Cedular	1.01
2117000008 Retención de 6% De IVA	0.04
2117000009 2% CEDULAR RESICO	1.54
2117000010 I.S.R. Arrendamiento	0.00
2117000101 Cuota Sindical	0.01
2117000102 Cuota Obrera Sindicato	658,706.34
2117000103 Cuota Patronal Sindicato	657,138.63
2117000104 Cuota Obrera Confianza	1,356,933.11
2117000105 Cuota Patronal Confianza	1,358,186.88
2117000106 IMSS	110,777.00
2117000107 INFONAVIT	556,678.00
2117000108 Cuota Consejeros	170,442.03
2117000109 Cuota Patronal Consejo	170,442.03
2117000110 Intereses Fondo de Ahorro Consejo	8,395.59
2117000111 Intereses Fondo de Ahorro Empleados	75,771.58
2117000112 Prestamo FONACOT	566.81
2117000203 Descuentos Administrativos	13,662.25
2117000206 Sindical	809.00
2117000301 0.2% Capacitación	34.34
2117000302 0.5 % D.I.V.O.	9,339.11
2117000305 0.25% Ret Colegio De Ingenieros Civiles	3,148.37
2117000306 0.25% Ret Colegio de Arquitectos	867.82
2117000307 0.5% Ret CMAPAS	188,591.99
2117000308 0.2% Capacitacion Trabajadores CMAPAS	200,807.81
2117000401 Donativo Bomberos	40,003.00



2117000402 Donativo Cruz Roja		40,122.00
2117000403 Donativo Dif		39,981.00
2117000404 Donativo Asilo de Ancianos		40,162.00
2117 Retenciones y Contribuciones	\$	6,263,062.21


LIC. ULISES BANDA CORONADO
PRESIDENTE DEL CONSEJO DIRECTIVO


C.P. SOLEDAD RAZO RAZO
TESORERO DEL CONSEJO DIRECTIVO

**GERENCIA ADMINISTRATIVA
INFORME TRIMESTRE DE ABRIL-JUNIO DE 2023**

INGRESOS

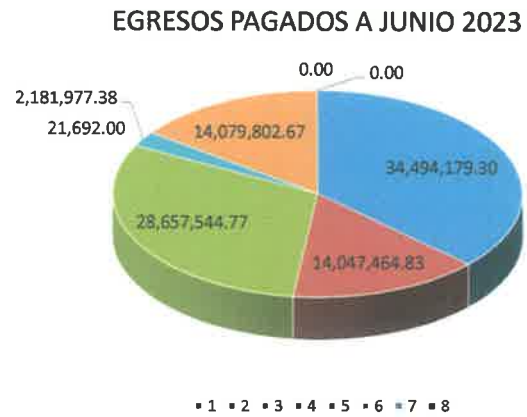
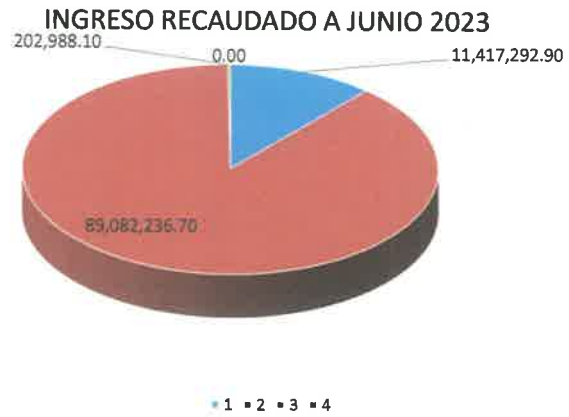
CONCEPTO	MODIFICADO	DEVENGADO	RECAUDADO	COMPROMETIDO	XEjecutar/Ejercer
**50 Productos	13,007,384.86	11,417,292.90	11,417,292.90		1,590,091.96
** 70 Ingresos por ventas de bienes y	241,911,500.00	125,801,788.88	89,082,236.70		116,109,711.12
** 90 Transferencias, Participaciones y Aportaciones	7,542,478.21	2,465,751.56	202,988.10		5,076,726.65
** 00 Ingresos deriv de Financiamiento	236,350,790.52	0	0.00		236,350,790.52
TOTALES	498,812,153.59	139,684,833.34	100,702,517.70		359,127,320.25

EGRESOS

CONCEPTO	MODIFICADO	DEVENGADO	PAGADO	COMPROMETIDO	XEjecutar/Ejercer
** 1000 Servicios Personales	105,118,101.75	42,264,288.85	34,494,179.30	56,237,343.00	6,616,469.90
** 2000 Materiales y Suministros	40,694,559.10	17,606,526.93	14,047,464.83	4,349,211.50	18,738,820.67
** 3000 Servicios Generales	86,991,363.22	29,540,512.64	28,657,544.77	14,957,783.68	42,493,066.90
** Transferencias, Asignaciones	100,000.00	21,692.00	21,692.00	0.00	78,308.00
** 5000 Bienes Muebles, Inmuebles, Intan	62,372,155.24	2,168,039.85	2,181,977.38	388,955.55	59,815,159.84
** 6000 Inversion Pública	117,951,625.92	14,960,823.01	14,079,802.67		102,990,802.91
** 7000 Inversiones Financieras	84,784,348.36	-	0.00		84,784,348.36
** 9000 Deuda Pública	800,000.00	0	0.00		800,000.00
*** Capítulos de Gasto	498,812,153.59	106,561,883.28	93,482,660.95	75,933,293.73	316,316,976.58


 LIC. ULISES BANDA CORONADO
 PRESIDENTE DEL CONSEJO DIRECTIVO


 C.P. SOLEDAD RAZO RAZO
 TESORERA DEL CONSEJO DIRECTIVO





GERENCIA Ingeniería y Proyectos

INFORME TRIMESTRAL

ABRIL – JUNIO 2023

GERENCIA DE INGENIERÍA Y PROYECTOS
INFORME TRIMESTRAL
ABRIL-MAYO-JUNIO

PRESUPUESTO-ANTEPRESUPUESTOS	MONTO	TERMINADOS	TRAMITADOS
Ampliación de Red de Agua Potable y Drenaje Sanitario de la Calle 1ra. Privada Brisa No. 106, Fracc. del Bosque	45,628.87	Si	Si
Ampliación de Red de Drenaje Sanitario para la Calle Faja de Oro Esquina Cazadora	311,759.37	Si	Si
Ampliación de Red Drenaje Sanitario para la Calle Manglar del Fraccionamiento Pedregal de las Torres	162,059.95	Si	Si
Ampliación de Red de Agua Potable y Red de Drenaje Sanitario para la Calle Ignacio Luis Vallarta No. 203, Colonia Francisco Villa	78,978.01	Si	Si
Ampliación de Red de Drenaje Sanitario para la Calle Prolongación Hidalgo No. 1307, Colonia Álamos	74,226.88	Si	Si
Ampliación de Red de Drenaje Sanitario para la Calle Diagonal Quino Col. Ampliación San José	205,812.35	Si	Si
Ampliación de Red de Agua Potable para la Calle Prolongación Cazadora, Calle General Francisco Mendoza y Calle Eufemio Zapata de la Colonia Emiliano Zapata	267,956.60	Si	Si
Ampliación de Red de Agua Potable y Drenaje Sanitario para la Calle Veracruz No. 120	109,415.16	Si	Si
Ampliación de Red de Drenaje Sanitario para la Calle Luna, Colonia Olimpo	67,790.84	Si	Si

SUPERVISION	INFRAESTRUCTURA	ALCANCE	RESULTADO
Fraccionamiento Barlovento I	Equipamiento pozo	Construcción	Terminado
	equipamiento PTAR	Construcción	Terminado
	Cárcamo pluvial	Construcción	En proceso
	Equipamiento pluvial	cárcamo Construcción	En proceso

Las Glorías	Pozo	Construcción	terminado
	Equipamiento pozo	Construcción	sin validacion de proyecto
	tanque elevado	Construcción	En proceso

Fraccionamiento las misiones	Red Agua Potable	Construcción	sin avance de obra
	Red Drenaje Sanitario	Construcción	sin avance de obra
	Red Drenaje Pluvial	Construcción	sin avance de obra
	Pozo	Construcción	En proceso
	Equipamiento pozo	Construcción	sin proyecto validado
	PTAR	Construcción	sin proyecto validado
	equipamiento de ptar	Construcción	sin proyecto validado

**GERENCIA DE INGENIERÍA Y PROYECTOS
INFORME TRIMESTRAL
ABRIL-MAYO-JUNIO**

fraccionamiento rincon campestre	Red Agua Potable	Construcción	En proceso de Entrega
	Red Drenaje Sanitario	Construcción	En proceso de Entrega
	Red Drenaje Pluvial	Construcción	En proceso de Entrega
	Cárcamo pluvial	Construcción	Terminado sin entregar
	Equipamiento pluvial cárcamo	Construcción	Terminado sin entregar

Fraccionamiento Residencial Sonterra	Red Agua Potable	Construcción	sin avance de obra
	Red Drenaje Sanitario	Construcción	sin avance de obra
	Red Drenaje Pluvial	Construcción	sin avance de obra
	PTAR	Construcción	sin proyecto validado
	equipamiento PTAR	Construcción	sin proyecto validado
	Cárcamo pluvial	Construcción	sin proyecto validado
	Equipamiento pluvial cárcamo	Construcción	sin proyecto validado

Fraccionamiento Barlovento II	Red Agua Potable	Construcción	sin avance de obra
	Red Drenaje Sanitario	Construcción	sin avance de obra
	Red Drenaje Pluvial	Construcción	sin avance de obra
	Pozo	Construcción	fallido mala calidad de agua
	Equipamiento pozo	Construcción	sin proyecto validado
	PTAR	conexión	se conectara a barlovento 1
	tanque elevado	Construcción	sin proyecto validado
	Cárcamo pluvial	conexión	se conectara a barlovento 1

Fraccionamiento La Pradera/prados verdes	Red Agua Potable	Construcción	En Proceso de Entrega
	Red Drenaje Sanitario	Construcción	En Proceso de Entrega
	Red Drenaje Pluvial	Construcción	En Proceso de Entrega
	tanque elevado	Construcción	terminado
	Cárcamo pluvial	Construcción	terminado
	Equipamiento pluvial cárcamo	Construcción	En proceso

Fraccionamiento Arboledas Ciudad Bajío 2 1a etapa de 4 (Etapa 1)	Red Agua Potable	Construcción	Recibido
	Red Drenaje Sanitario	Construcción	Recibido
	Red Drenaje Pluvial	Construcción	Recibido
	PTAR	Construcción	terminado
	equipamiento PTAR	Construcción	En proceso
	Cárcamo pluvial	Construcción	terminado
	Equipamiento pluvial cárcamo	Construcción	En proceso

**GERENCIA DE INGENIERÍA Y PROYECTOS
INFORME TRIMESTRAL
ABRIL-MAYO-JUNIO**

Fraccionamiento Ancona 1a etapa de 4 (Etapa 1)	Red Agua Potable	Construcción	Recibido
	Red Drenaje Sanitario	Construcción	Recibido
	Red Drenaje Pluvial	Construcción	Recibido
	Cárcamo pluvial	Construcción	terminado
	Equipamiento cárcamo pluvial	Construcción	En proceso
Bajo industrial park	Pozo	Construcción	terminado
	Equipamiento pozo	Construcción	terminado
	PTAR	Construcción	responsabilidad del fraccionador
	equipamiento PTAR	Construcción	responsabilidad del fraccionador
	Cárcamo pluvial	Construcción	responsabilidad del fraccionador
	Equipamiento cárcamo pluvial	Construcción	responsabilidad del fraccionador
Fraccionamiento Ixaya	Red Agua Potable	Construcción	En proceso
	Red Drenaje Sanitario	Construcción	Terminado
	Red Drenaje Pluvial	Construcción	terminado
fraccionamiento lindavista	Red Agua Potable	Construcción	Terminado
	Red Drenaje Sanitario	Construcción	Terminado
	Red Drenaje Pluvial	Construcción	Terminado
Fraccionamiento Villa Diamante	Agua Potable	Construcción	En proceso de Entrega
	Drenaje Sanitario	Construcción	En proceso de Entrega
	Drenaje Pluvial	Construcción	En proceso de Entrega
El Monte (Bougambileas)	Agua Potable	Construcción	En Proceso
	Drenaje Sanitario	Construcción	En Proceso
	Drenaje Pluvial	Construcción	En Proceso
Fraccionamiento Tabora	Agua Potable	Construcción	En Proceso de Entrega
	Drenaje Sanitario	Construcción	En Proceso de Entrega
	Drenaje Pluvial	Construcción	En Proceso de Entrega
macrolote comercial las glorias (via alta)	equipamiento de carcamo	Construcción	En proceso de Entrega



GERENCIA DE INGENIERÍA Y PROYECTOS
INFORME TRIMESTRAL
ABRIL-MAYO-JUNIO

Clinica Campos eliseos # 408 (8 consultorios)	Agua Potable	Construcción	En proceso
	Drenaje Sanitario	Construcción	En proceso
	Drenaje Pluvial	Construcción	En proceso
Edificio Tierra Blanca # 311	Agua Potable	Construcción	En proceso
	Drenaje Sanitario	Construcción	En proceso
	Drenaje Pluvial	Construcción	En proceso
Desarrollo comercial san antonio (calle san antonio # 205)	Agua Potable	Construcción	En proceso
	Drenaje Sanitario	Construcción	En proceso
	Drenaje Pluvial	Construcción	En proceso
Javier Burgos # 308 (5 unidades privadas)	Agua Potable	Construcción	En proceso
	Drenaje Sanitario	Construcción	En proceso
	Drenaje Pluvial	Construcción	En proceso
Toscano residencial	Agua Potable	Construcción	sin inicio de obra
	Drenaje Sanitario	Construcción	sin inicio de obra
	Drenaje Pluvial	Construcción	sin inicio de obra

OBRAS PUBLICAS			
Río Temascatio	Agua Potable	Construcción	Terminado/ Sin entregar
	Drenaje Sanitario	Construcción	Terminado/ Sin entregar
	Drenaje Pluvial	Construcción	Terminado/ Sin entregar
El Santuario	Agua Potable	Construcción	Terminado/ Sin entregar
	Drenaje Sanitario	Construcción	Terminado/ Sin entregar
	Drenaje Pluvial	Construcción	Terminado/ Sin entregar
San Bernardo	Agua Potable	Construcción	Terminado/ Sin entregar
	Drenaje Sanitario	Construcción	Terminado/ Sin entregar
	Drenaje Pluvial	Construcción	Terminado/ Sin entregar
Fraccionamiento Praderas del Sol (Convenio)	Drenaje Sanitario	Construcción	Terminado/ Sin entregar
	Drenaje Pluvial	Construcción	Terminado/ Sin entregar
	Agua Potable	Construcción	Terminado/ Sin entregar
Calle Matamoros (Convenio)	Drenaje Sanitario	Construcción	Terminado/ Sin entregar
	Drenaje Pluvial	Construcción	Terminado/ Sin entregar
	Agua Potable	Construcción	Terminado/ Sin entregar
Sector D (Convenio)	Agua Potable	Construcción	Terminado/ Sin entregar
Calle Junio	Agua Potable	Construcción	Terminado/ Sin entregar
	Drenaje Sanitario	Construcción	Terminado/ Sin entregar
	Drenaje Pluvial	Construcción	Terminado/ Sin entregar
Modesto Cortes	Agua Potable	Construcción	Terminado/ Sin entregar
	Drenaje Sanitario	Construcción	Terminado/ Sin entregar
	Drenaje Pluvial	Construcción	Terminado/ Sin entregar
Obregón Sur (cruce de puente sobre río Lerma)	Agua Potable	Construcción	Terminado/ Sin entregar

**GERENCIA DE INGENIERÍA Y PROYECTOS
INFORME TRIMESTRAL
ABRIL-MAYO-JUNIO**

ACTUALIZACION DEL CATASTRO	UNIDAD	CANTIDAD	DIAMETRO
ALCANTARILLADO SANITARIO			
Calle Cafetal / J. Burgos y Parral	Pozos	2	
	ml	120.40	15" PAD
Proi. 30 de Septiembre (G Nacional)	Pozos	4	
	ml	99.30	8" PAD
Calle Abasolo / M. Maza y A. Delgado	Pozos	6.00	
	ml	150.85	10" PAD
	ml	150.85	24" PAD
Calle Matamoros / T. Estevez y Sol	Pozos	21	
	ml	1311.40	10" PAD
	ml	101.65	12" PAD
	ml	256.05	24" PAD
	ml	12.20	36" PAD
Fracc. Arboledas 2 (El Vergel)	Pozos	36	
	ml	1933.05	10" PVC
Calle Junio / Leon y Martes	Pozos	8	
	ml	322.20	10" PAD
		102.90	18" PAD
AGUA POTABLE			
Sector D Zona Centro	Cruceros	94	
	ml	306.95	2 1/2" PVC
	ml	2646.50	3" PVC
	ml	886.20	6" PVC
Insurgentes / Laurel y H. de Cananea	Cruceros	5	
	ml	81.40	6" PVC
Fracc. Arboledas 2 (El Vergel)	Cruceros	34	
	ml	1700.75	3" PVC
	ml	541.80	4" PVC
	ml	230.20	6" PVC
	ml	424.85	8" PVC
E. Capriz Red para tomas comunitarias	Cruceros	8	
	ml	47.00	2" PVC
	ml	1221.00	4" PVC
	ml	25.00	6" PVC
Calle Junio / Leon y Martes	Cruceros	17	
	ml	429.10	3" PVC
	ml	73.40	6" PVC



GERENCIA DE INGENIERÍA Y PROYECTOS
INFORME TRIMESTRAL
ABRIL-MAYO-JUNIO

Rin. San Martín / Libramiento	Cruceros	3.00	
	ml	81.95	3" PVC
<hr/>			
DRENAJE PLUVIAL			
Fracc. Arboledas 2 (El Vergel)	Pozos	15	
	ml	109.90	12" PAD



GERENCIA

Agua Potable

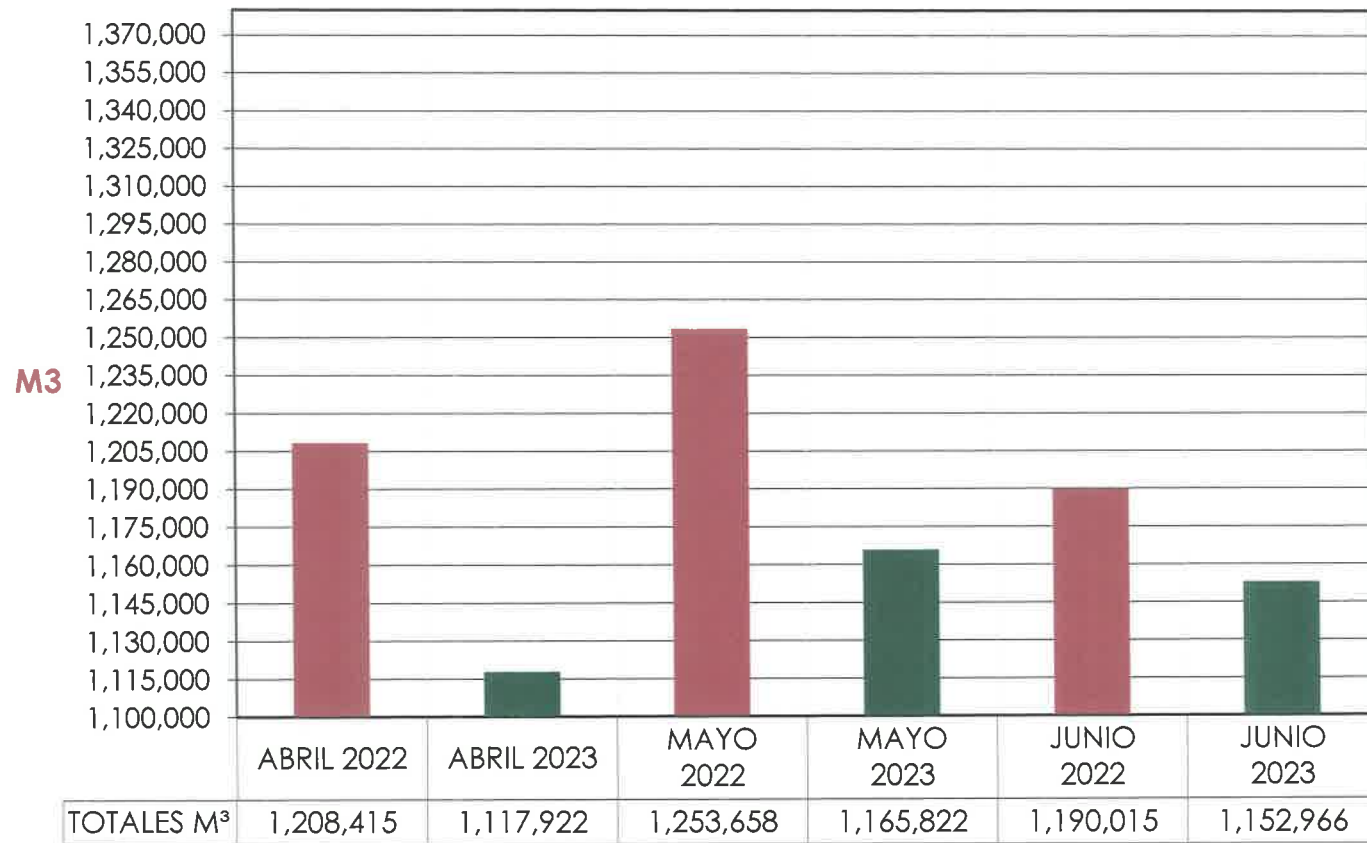
INFORME TRIMESTRAL

ABRIL - JUNIO 2023



GERENCIA DE AGUA POTABLE INFORME TRIMESTRAL ABRIL - JUNIO DE 2023

COMPARATIVA DE VOLUMEN PRODUCIDO EN M³ EN EL TRIMESTRE ABRIL - JUNIO DEL 2022 Y 2023



GERENCIA DE AGUA POTABLE
 INFORME TRIMESTRAL
 ABRIL - JUNIO DE 2023

MES	REPORTES PENDIENTES	NUMERO DE FUGAS ATENDIDAS			CAMBIO DE TOMAS	INTERCONEXION DE LINEA	AMPLIACION DE REDES (MTS)
		CUADRO DE MEDICIÓN	TOMA	RED PRINCIPAL			
ABRIL	0	259	131	23	61	0	747
MAYO	0	303	117	18	0	0	0
JUNIO	0	300	119	18	50	4	582
TOTALES	0	862	367	59	111	4	1329

**GERENCIA DE AGUA POTABLE
INFORME TRIMESTRAL
ABRIL - JUNIO DE 2023**

AMPLIACIÓN DE LINEAS DE AGUA POTABLES

No.	UBICACIÓN	TRAMO	LONG. MTS.	DIAM."	PROF. ML	CONCRETO M3	FECHA PROGRAMADA	EJECUCIÓN	
								FECHA INICIO	FECHA TERM.
1	Calle Oxaca/ Lazaro Cardenas y Brasil. Col. Tamaulipas		90.00	3"	1.00	N/A	03 de Abril de 2023	03/04/2023	03-abr-23
2	Calle Oxaca/ Lazaro Cardenas y Brasil. Col. Tamaulipas		50.00	3"	1.00	N/A	04 de Abril de 2023	04/04/2023	04-abr-23
3	Calle Oxaca/ Lazaro Cardenas y Brasil. Col. Tamaulipas		102.00	3"	1.00	N/A	10 de Abril de 2023	10/04/2023	10-abr-23
4	Calle Oxaca/ Lazaro Cardenas y Brasil. Col. Tamaulipas		109.00	3"	1.00	N/A	11 de Abril de 2023	11/04/2023	11-abr-23
5	Calle Oxaca/ Lazaro Cardenas y Brasil. Col. Tamaulipas		90.00	3"	1.00	N/A	12 de Abril de 2023	12/04/2023	12-abr-23
6	Calle Oxaca/ Lazaro Cardenas y Brasil. Col. Tamaulipas		102.00	3"	1.00	N/A	13 de Abril de 2023	13/04/2023	13-abr-23
7	Calle Oxaca/ Lazaro Cardenas y Brasil. Col. Tamaulipas		102.00	3"	1.00	N/A	14 de Abril de 2023	14/04/2023	14-abr-23
8	Calle Oxaca/ Lazaro Cardenas y Brasil. Col. Tamaulipas		102.00	3"	1.00	N/A	17 de Abril de 2023	17/04/2023	17-abr-23
9	Calle Oxaca/ Lazaro Cardenas y Brasil. Col. Tamaulipas		102.00	4"	1.00	N/A	22 de Junio de 2023	22/06/2023	22-jun-23
10	Calle Oxaca/ Lazaro Cardenas y Brasil. Col. Tamaulipas		102.00	4"	1.00	N/A	23 de Junio de 2023	23/06/2023	23-jun-23
11	Calle Oxaca/ Lazaro Cardenas y Brasil. Col. Tamaulipas		96.00	4"	1.00	N/A	26 de Junio de 2023	26/06/2023	26-jun-23
12	Calle Oxaca/ Lazaro Cardenas y Brasil. Col. Tamaulipas		102.00	3"	1.00	N/A	27 de Junio de 2023	27/06/2023	27-jun-23
13	Calle Oxaca/ Lazaro Cardenas y Brasil. Col. Tamaulipas		102.00	3"	1.00	N/A	28 de Junio de 2023	28/06/2023	28-jun-23
14	Calle Oxaca/ Lazaro Cardenas y Brasil. Col. Tamaulipas		78.00	3"	1.00	N/A	29 de Junio de 2023	29/06/2023	29-jun-23

1,329

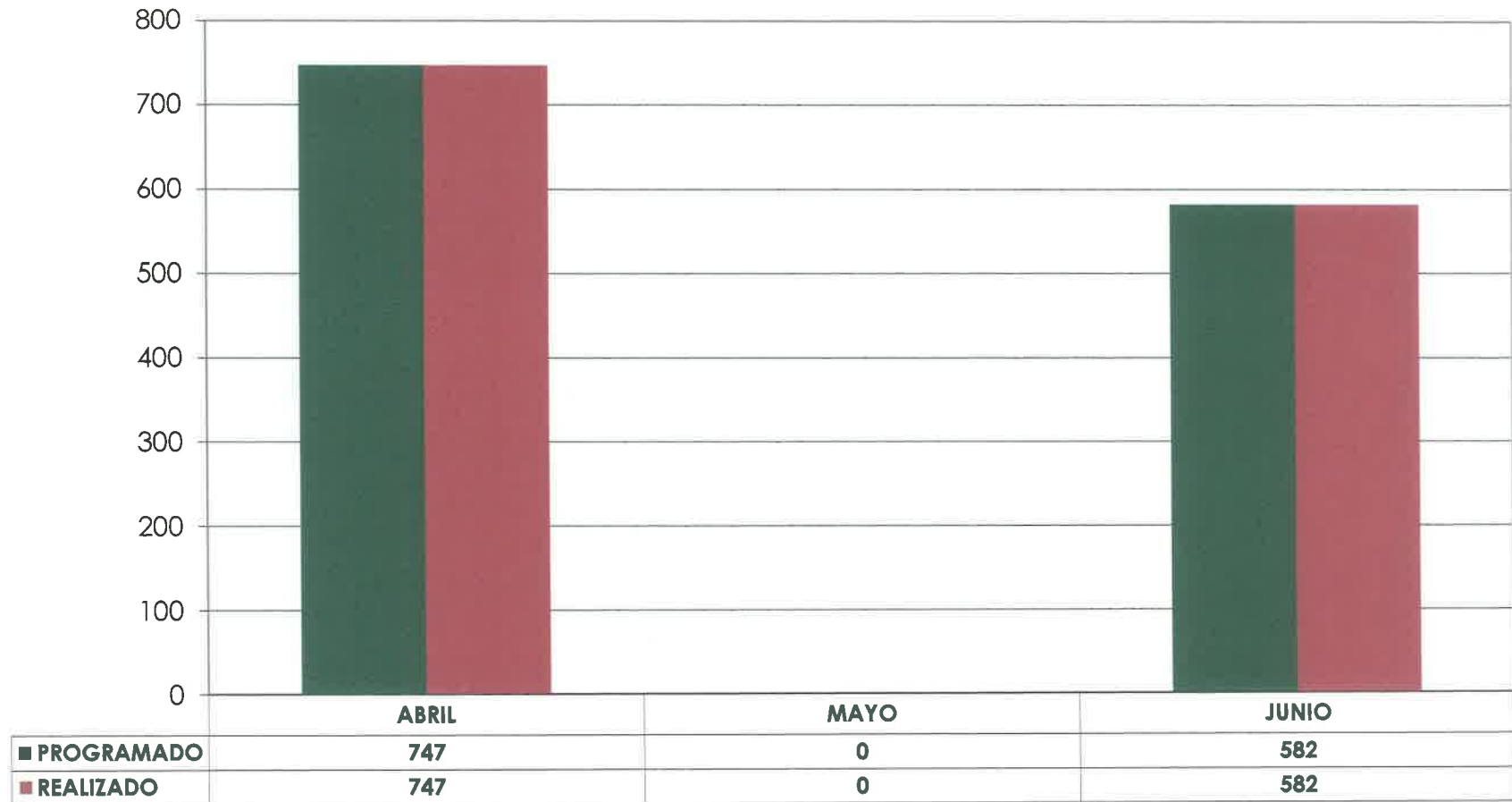
Ampliaciones de línea de agua potable

Rehabilitaciones de línea de agua potable

* Pendiente a realizar

**GERENCIA DE AGUA POTABLE
INFORME TRIMESTRAL
ABRIL - JUNIO DE 2023**

AMPLIACION DE REDES DE AGUA POTABLE EN LOS MESES DE ABRIL - JUNIO DEL 2023



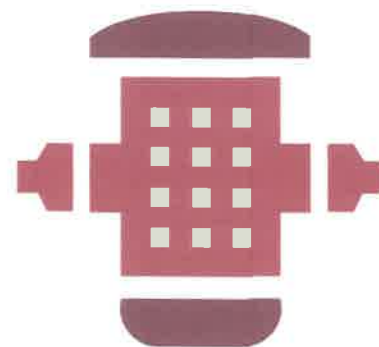
	ABRIL	MAYO	JUNIO
PROGRAMADO	747	0	582
REALIZADO	747	0	582



**GERENCIA DE AGUA POTABLE
INFORME TRIMESTRAL
ABRIL - JUNIO DE 2023**

**REPOSICIÓN DE PAVIMENTOS REALIZADOS POR AMPLIACIONES Y REHABILITACIONES DE REDES
DE AGUA POTABLE DE ABRIL - JUNIO 2023**

PARTIDA	CONCEPTO	UNIDAD	CANTIDAD	P.UNITARIO INC. I.V.A	IMPORTE PESOS	FECHA	UTILIZAR EN LUGAR
1	Concreto de F'c=250 kg/cm2 Agregado máximo 3/4"	M ³	63.00	1,958.35	\$ 123,376.05	Abril / Mayo 2023	Rehabilitacion de Linea de Agua Potable de 3" en Calle Oaxaca/Brasil y Lazaro Cardenas, Zacatecas/Faja de Oro y Brasil y Faja de Oro/ Emeteria Valencia y Zacatecas. (4ta. Etapa Abril - Mayo).
TOTAL			63.00		\$ 123,376.05		



GERENCIA Alcantarillado

INFORME TRIMESTRAL

ABRIL – JUNIO 2023



Naranjos # 101 Col. Bellavista
C.P. 3673C
Tel. 464 6480207

GERENCIA ALCANTARILLADO INFORME TRIMESTRAL ABRIL - JUNIO DE 2023

LINEAS DE ALCANTARILLADO REPARADAS CON RECURSOS PROPIOS

No.	UBICACION	TRAMO	LONG. MTS.	DIAM. "	PROF. ML	CONCRETO M3	FECHA INICIO	FECHA TERM.
1	CUERAMARO	Comonfort y Av. Valle de Santiago				25.34	03-abr-23	12-abr-23
2	NOGAL	Guerrero y Cipres	73.00	10	1.8	18.10	10-abr-23	20-abr-23
3	ANDADOR REVOLUCION	Esq. Sr. Del Hospital					21-abr-23	21-abr-23
4	ARNULFO DELGADO	Esa. Primitivo Soto				2.00	24-abr-23	24-abr-23
5	CALLE 5	calle B y Calle C	67.1	10	1	22.29	25-abr-23	28-abr-23
			19.15	10	1.00		02-may-23	09-may-23
6	DIEGO MORAN	Luis Fonseca y Martin Garcia Torrado	38	12	3.03	5.00	25-may-23	29-may-23
7	PRIVADA EL GIRO	Esq. Xolotl	7.25	10	1.7		06-jun-23	06-jun-23
8	20 DE NOVIEMBRE	05 de Febrero y Rosario Castellano	70.25	10	2.36		19-jun-23	28-jun-23
Total			274.75					

AMPLIACION DE LINEAS DE ALCANTARILLADO

No.	UBICACION	TRAMO	LONG. MTS.	DIAM. "	PROF. ML	CONCRETO M3	FECHA INICIO	FECHA TERM.
1	BLVD. MORELOS	Pluripartidista y Lopez Velarde	95.8	10	1.97	30.43	13-may	31-may
2	FAJADE ORO	esq. Cazadora	17.40	10	2.11		29-may	31-may-23
3	FAJADE ORO	esq. Cazadora	117.80	10	1.95	20.00	01-jun-23	12-jun-23
4	NICARAGUA	Esq. Costa rica	103.7	10	1.84		14-jun-23	23-jun-23
5	XOLOTL	Esq. Bautisterio	55.70	10	1.80		28-jun-23	30-jun-23
Total			390.40					

- Obra terminada.
- Obra en proceso
- Obra en contratada
- Pendiente reposición de pavimento.

GERENCIA DE ALCANTARILLADO INFORME TRIMESTRAL ABRIL - JUNIO DE 2023

MES	SERVICIO CAPADO				KILOMETRAJE								REPARACIONES								FABRICACIONES				MDS 1000 Y/O	MTEL SDE NIEVA	CONEX LACION DE	RECONEX IONES DE	REHAB. DE	REPARAC DE	CONCRETO EN REHAB. DE LINEA DE ALCANT.	ADALTO EN REHAB. DE LINEA DE ALCANT.	AMPL. DE	INSTAL DE	CONCRETO EN AMPL. DE LINEA DE ALCANT.	REFALDO EN AMPL. DE LINEA DE ALCANT.
	REP. NO	DE CARGA	REVISION (MDS)	LINEA REPORTE	LINEA GEM Y/O	POZO DE VISTA	BOCAL DE FON MENTA	RESE SEP TICA	DESCAR GASADO	RESE TICA	CARGA MOS	POZO DE VISTA	BOCAL DE TORMENTA	SEL CARGA	REPOSIC ION	CAJE DE VALVULA	BOCAL DE	POZO DE VISTA	DEPAREJA DO	ESCOM	CONCRETO	DESCARGA DE	DESCARGA DE	REHAB. DE												
(PZA)	(PZA)	(M)	(M)	(M)	(PZA)	(PZA)	(PZA)	(M)	(PZA)	(M)	(PZA)	(PZA)	(PZA)	(M)	(PZA)	(PZA)	(PZA)	(PZA)	(M)	(PZA)	(PZA)	(PZA)	(M)	(PZA)	(PZA)	(M)	(PZA)	(PZA)	(M)	(PZA)	(PZA)	(M)	(PZA)	(PZA)	(M)	
ABRIL	6	10	56	126	12,833	247	142	16	6	47	14	11	7	9	52.66	0	4	4	4	0	16	0	0	140.10	31.00	46.01	0.00	0.00	0.00	0.00	0.00	0.00	0.00	0.00		
MAYO	5	13	75	171	34,480	663	488	15	2	121	0	14	5	4	68.61	0	1	19	0	0	26	10	0	57.15	18.00	22.29	0.00	113.20	14.00	0.00	0.00	0.00	0.00			
JUNIO	2	8	85	142	36,040	705	423	16	0	167	0	20	4	4	39.99	0	0	0	0	0	19	7	4	77.50	4.00	5.00	0.00	277.20	3.00	50.43	0.00	0.00	0.00			
TOTALES	13	31	196	439	83,353	1,645	1,053	47	8	335	14	45	16	17	161.26	0	5	23	4	0	61	17	4	274.75	53.00	73.30	0.00	390.40	17.00	50.43	0.00	0.00	0.00			

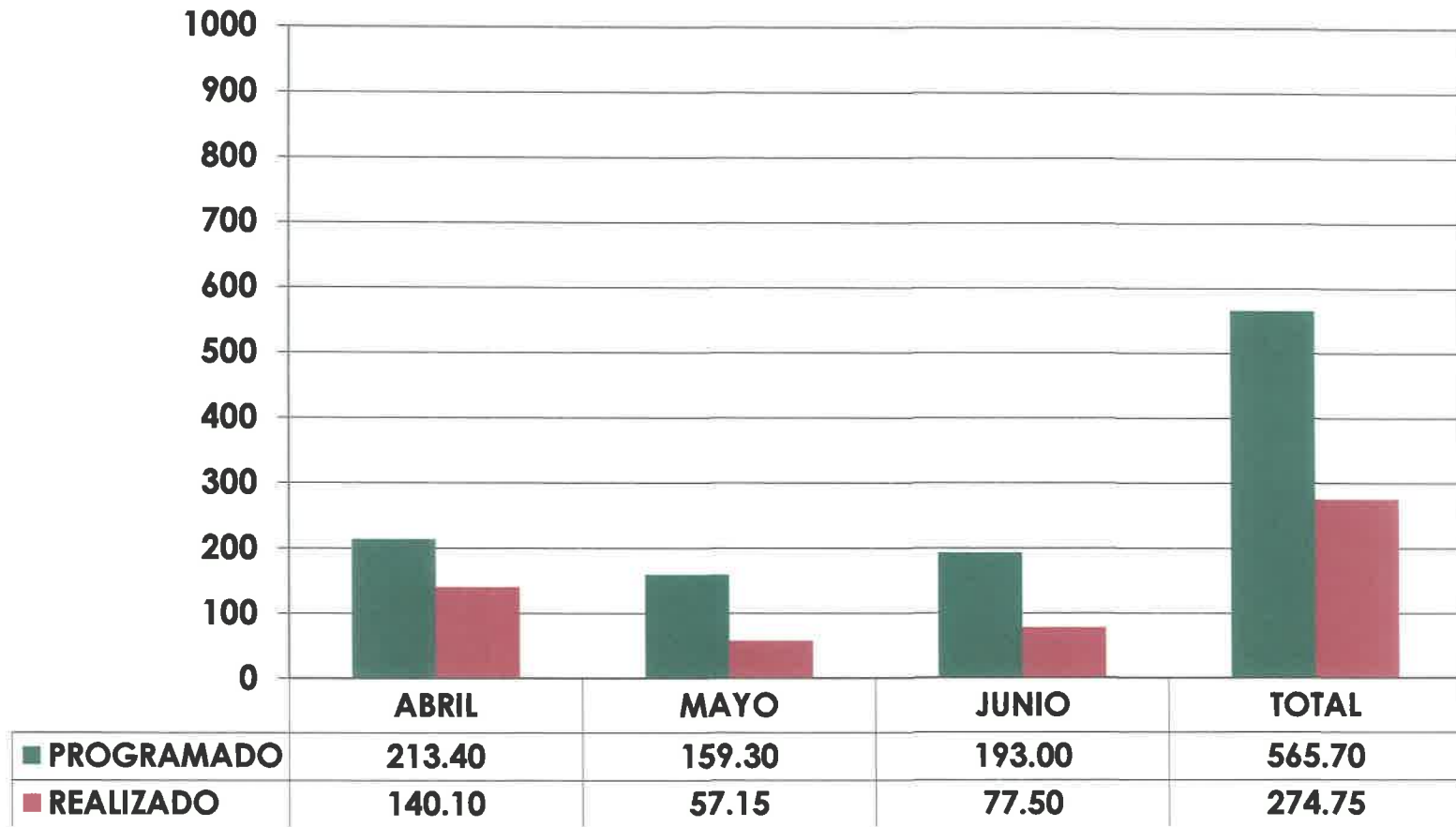


Naranjos # 101 Col. Bellavista
C.P. 36730
Tel. 464 6480207



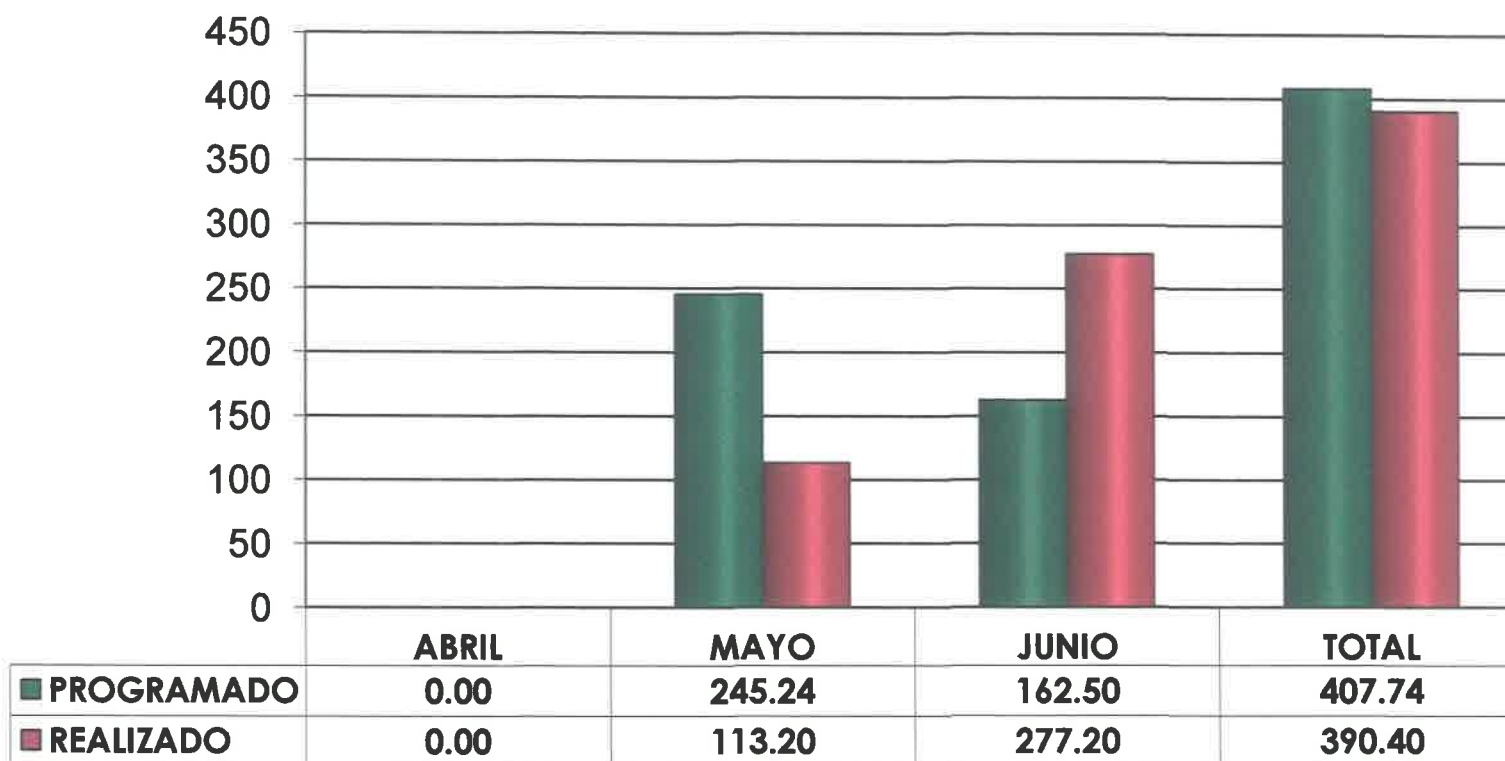
GERENCIA ALCANTARILLADO INFORME TRIMESTRAL ABRIL - JUNIO DE 2023

REHABILITACION DE REDES DE ALCANTARILLADO



GERENCIA ALCANTARILLADO INFORME TRIMESTRAL ABRIL - JUNIO DE 2023

AMPLIACION DE REDES DE ALCANTARILLADO



GERENCIA ALCANTARILLADO INFORME TRIMESTRAL ABRIL - JUNIO DE 2023

REPOSICION DE PAVIMENTOS REALIZADOS POR REPARACIONES DE ALCANTARILLADO

PARTIDA	CONCEPTO	UNIDAD	CANTIDAD	P.UNITARIO INC. I.V.A	IMPORTE PESOS	FECHA	UTILIZAR EN LUGAR
1	Concreto de F'c=250 kg/cm2 Agregado máximo 3/4"	m3	0.57	2,273.60	1,295.95	03-abr-23	TECOLUTLA Panucco y Reynosa
2	Concreto de F'c=250 kg/cm2 Agregado máximo 3/4"	m3	25.34	2,273.60	57,613.02	17-abr-23 20-abr-23	CUERAMARO Comonfort y Av. Valle de Santiago
3	Concreto de F'c=250 kg/cm2 Agregado máximo 3/4"	m3	18.00	2,273.60	40,924.80	21-abr-23 24-abr-23	NOGAL Guerrero y Cipres
4	Concreto de F'c=250 kg/cm2 Agregado máximo 3/4"	m3	2.00	2,273.60	4,547.20	24-abr-23	ARNULFO DELGADO Esq. Primitivo Soto
5	Concreto de F'c=250 kg/cm2 Agregado máximo 3/4"	m3	0.10	2,273.60	227.36	26-abr-23	NOGAL Guerrero y Cipres
6	Concreto de F'c=250 kg/cm2 Agregado máximo 3/4"	m3	22.29	2,273.60	50,678.54	10-may-23	CALLE 5 Calle B y C
7	Concreto de F'c=250 kg/cm2 Agregado máximo 3/4"	m3	5.00	2,273.60	11,368.00	30-jun-23	DIEGO MORAN Luis Fonseca y Martin Garcia Torrado
TOTAL			73.30		\$ 166,654.88		



Naranjos # 101 Col. Bellavista
C.P. 36730
Tel. 464 6480207



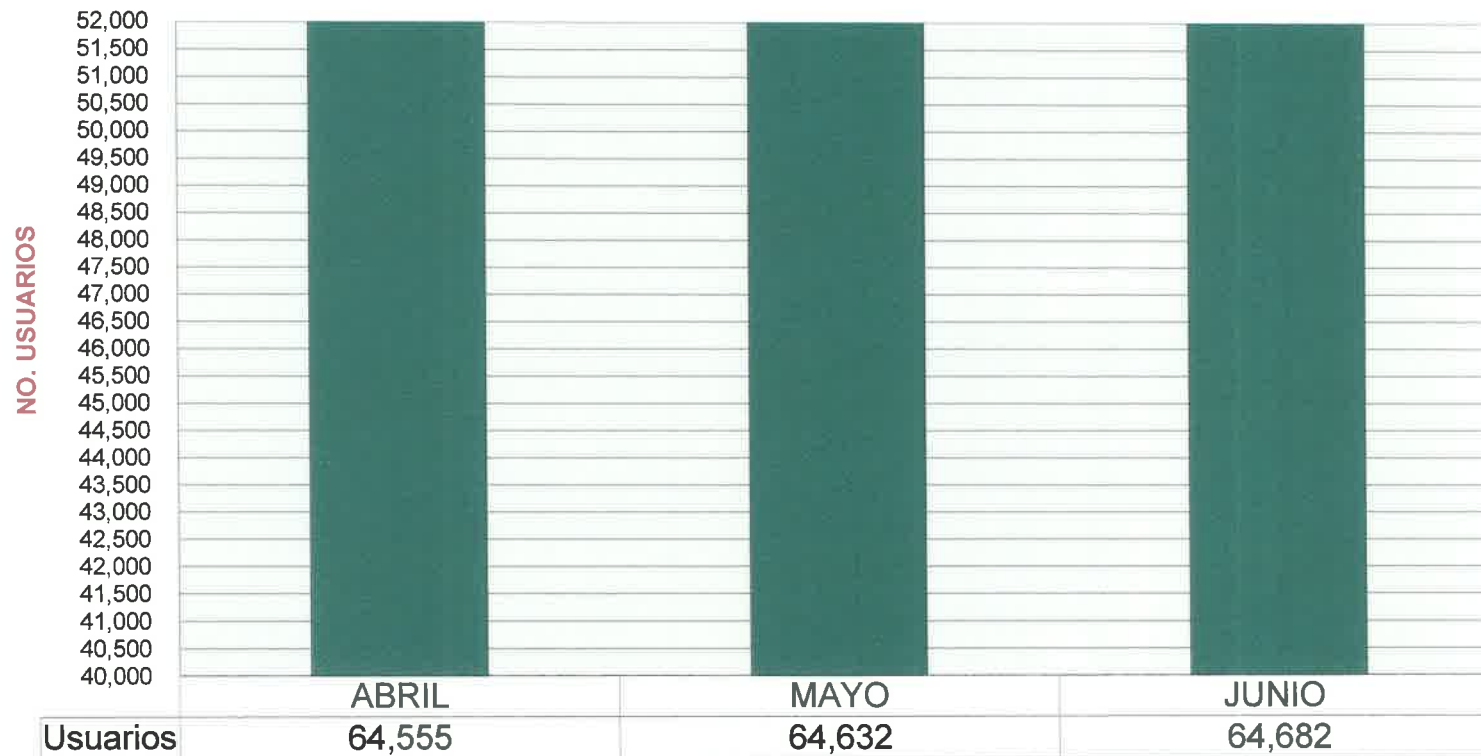


GERENCIA Comercial

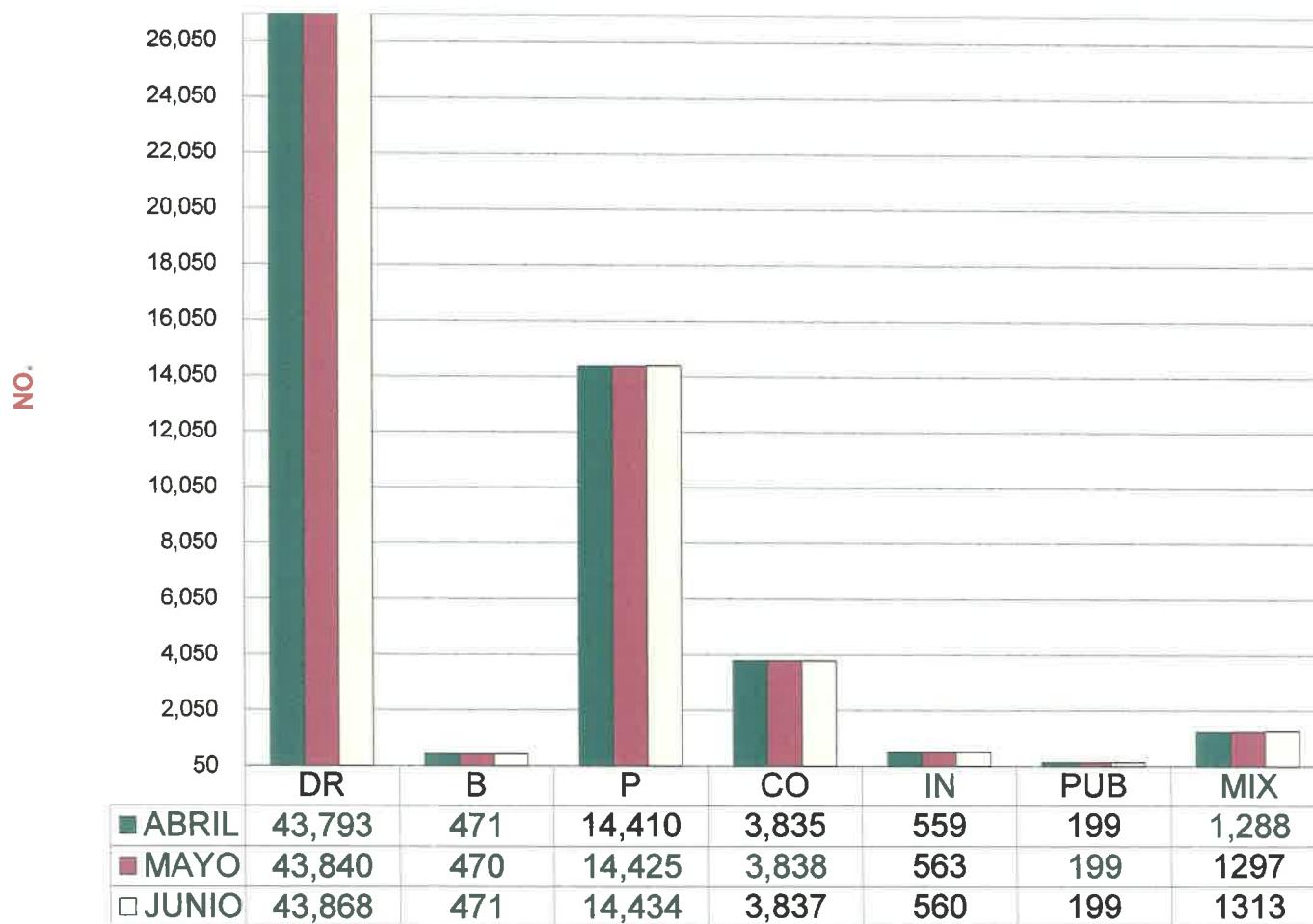
INFORME TRIMESTRAL

ABRIL-JUNIO DE 2023

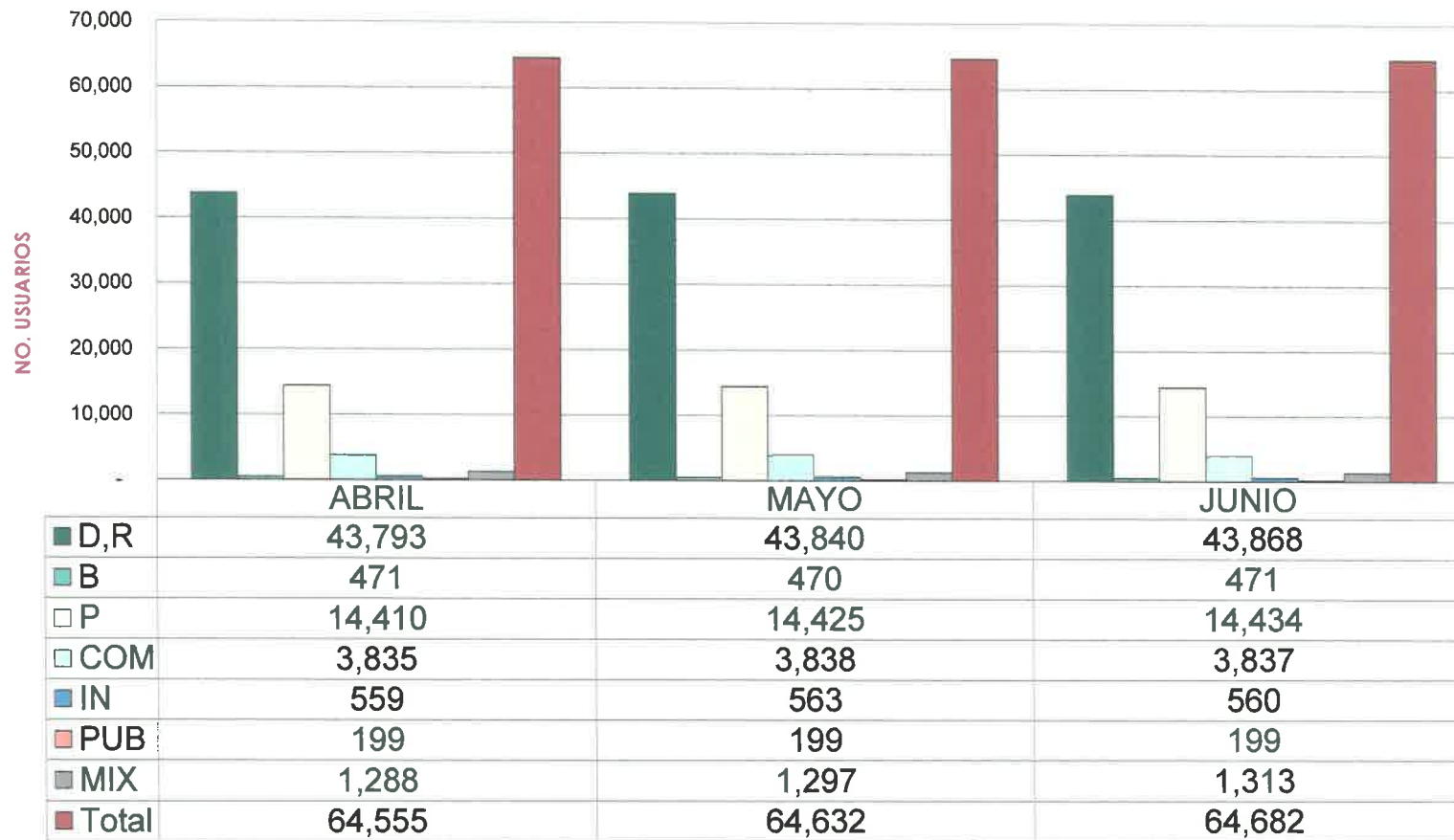
PADRON DE USUARIOS TOTALES(ACTIVOS, CORTADOS Y SUSPENDIDOS)



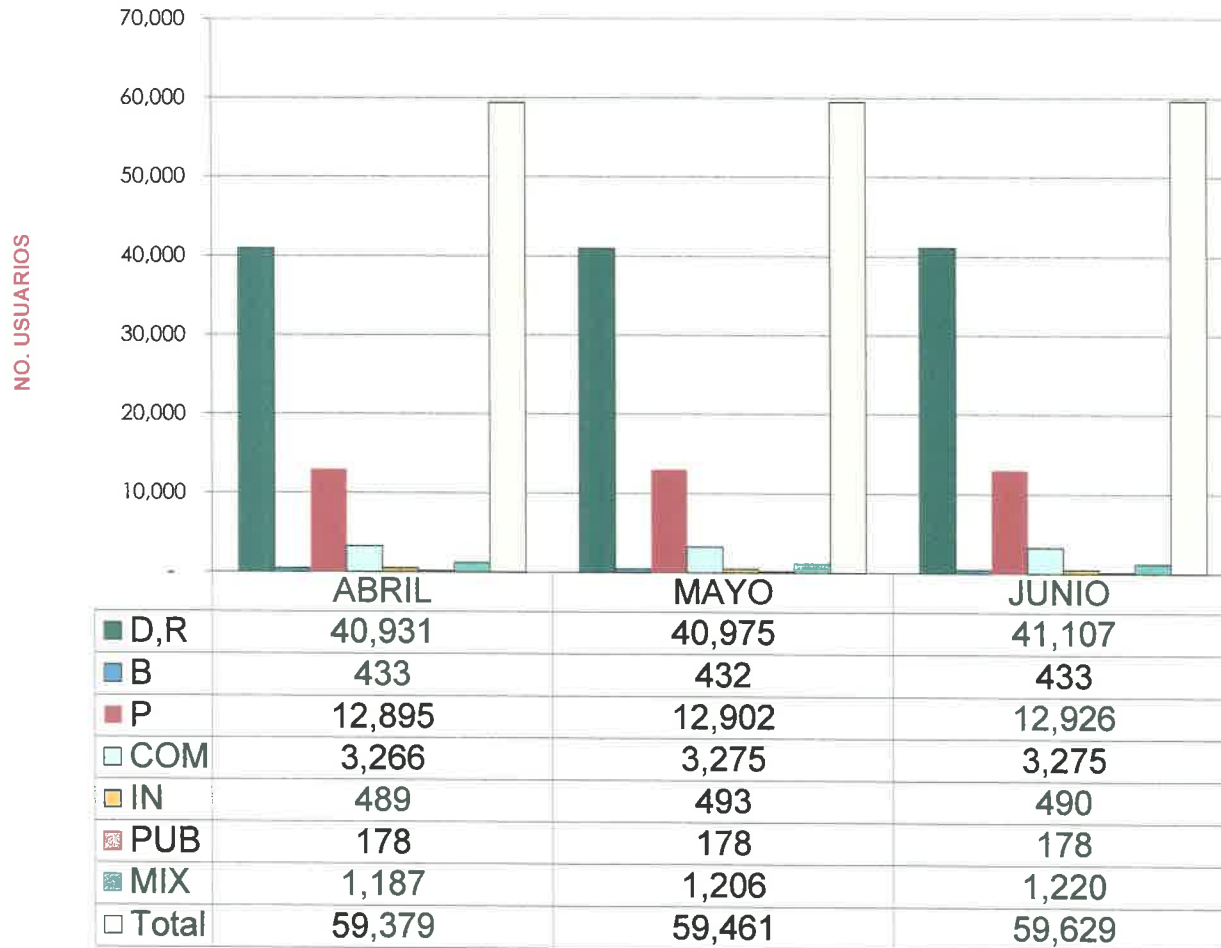
USUARIOS TOTALES POR TARIFA



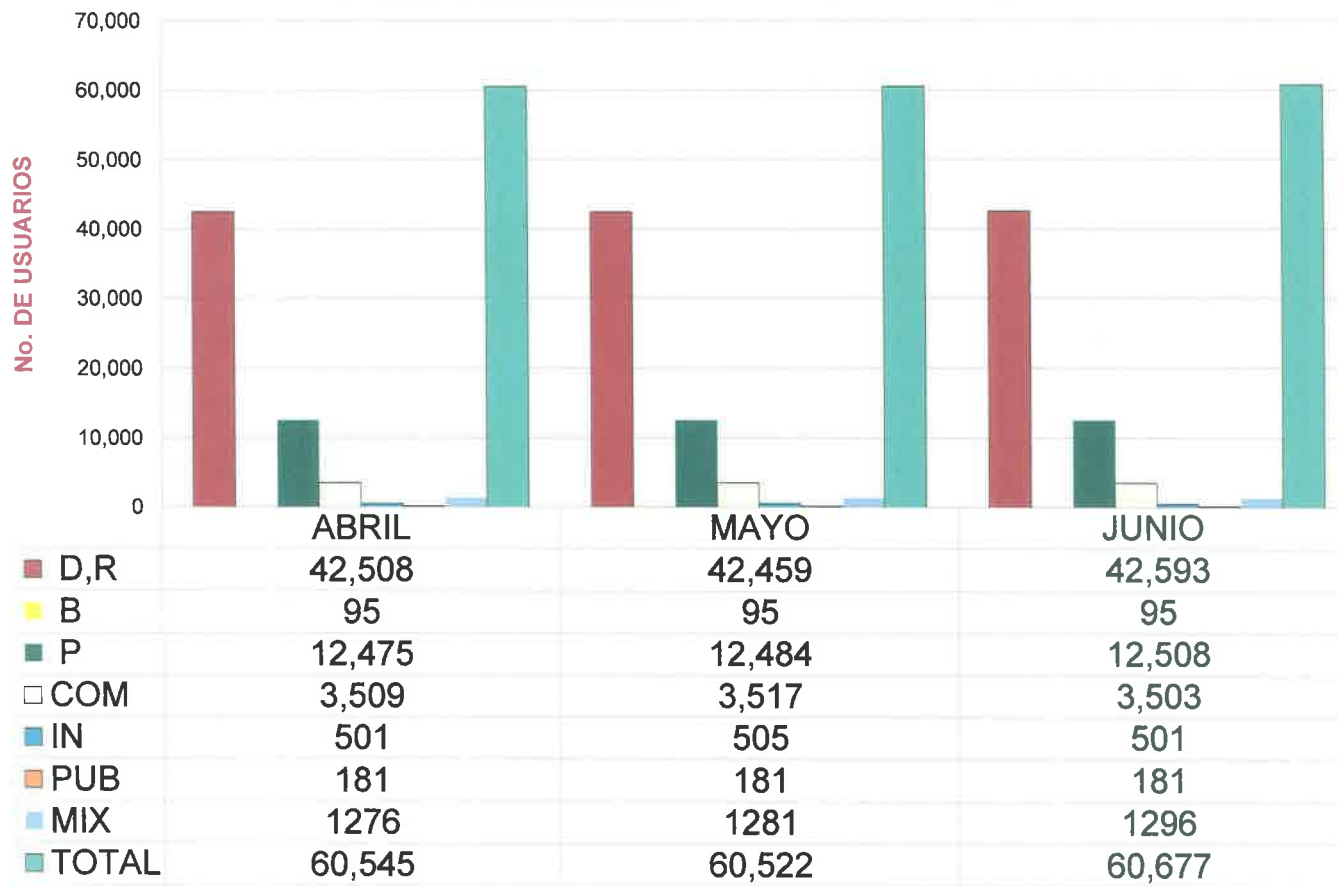
PADRON DE USUARIOS TOTALES AGUA POTABLE



PADRON DE USUARIOS TOTALES ALCANTARILLADO



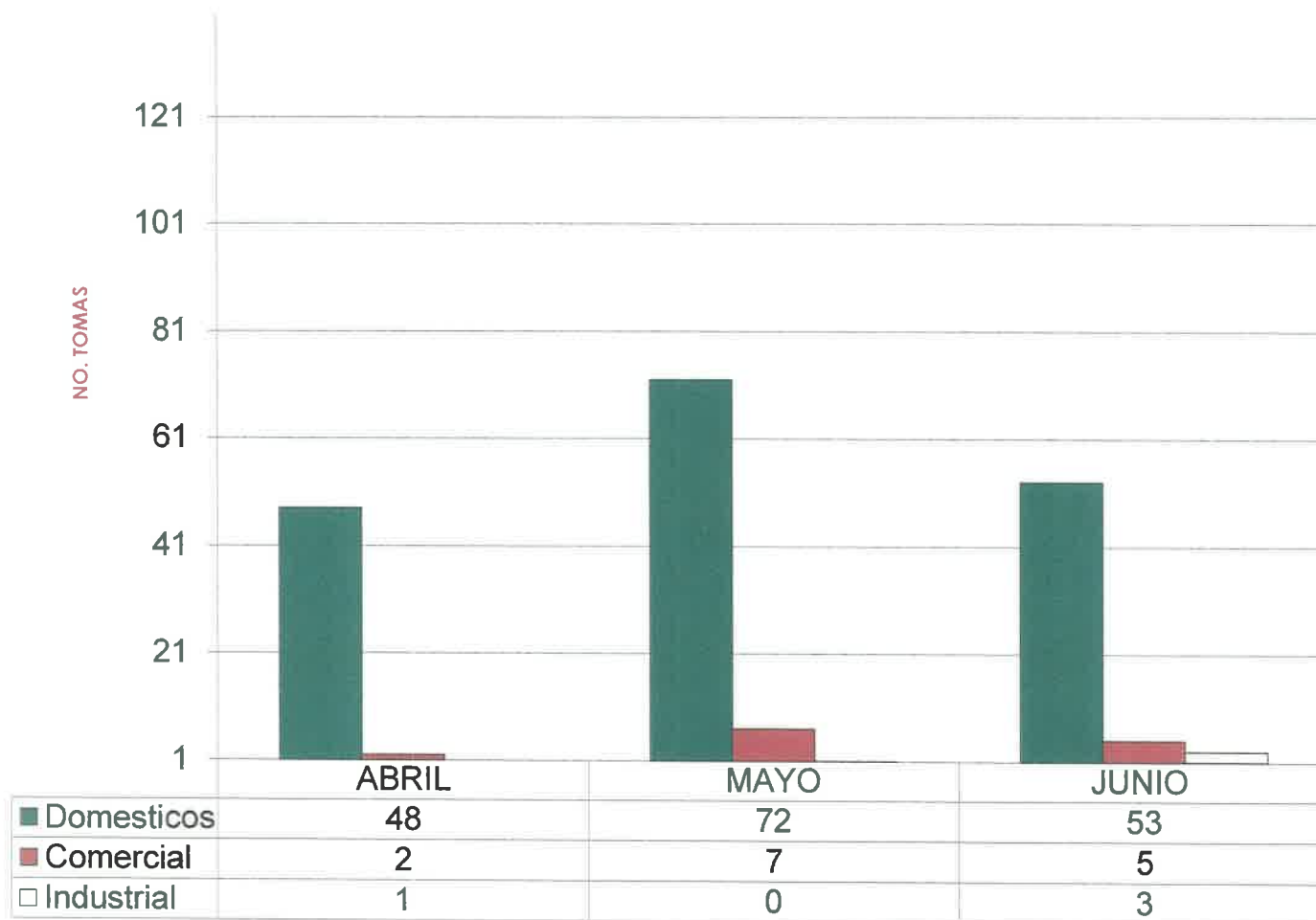
PADRON DE USUARIOS TOTALES SANEAMIENTO



Naranjos # 101 Col. Bellavista
C.R. 56730
Tel. 464-6480207



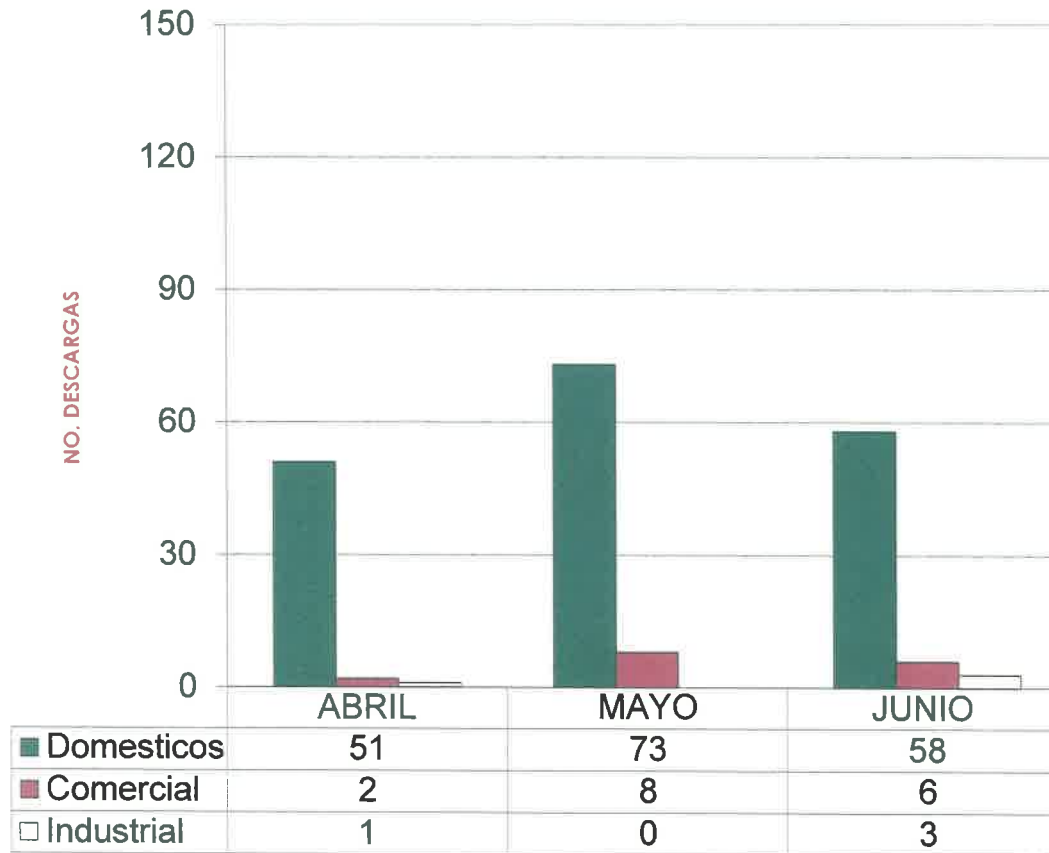
CONTRATOS NUEVOS DE AGUA POTABLE



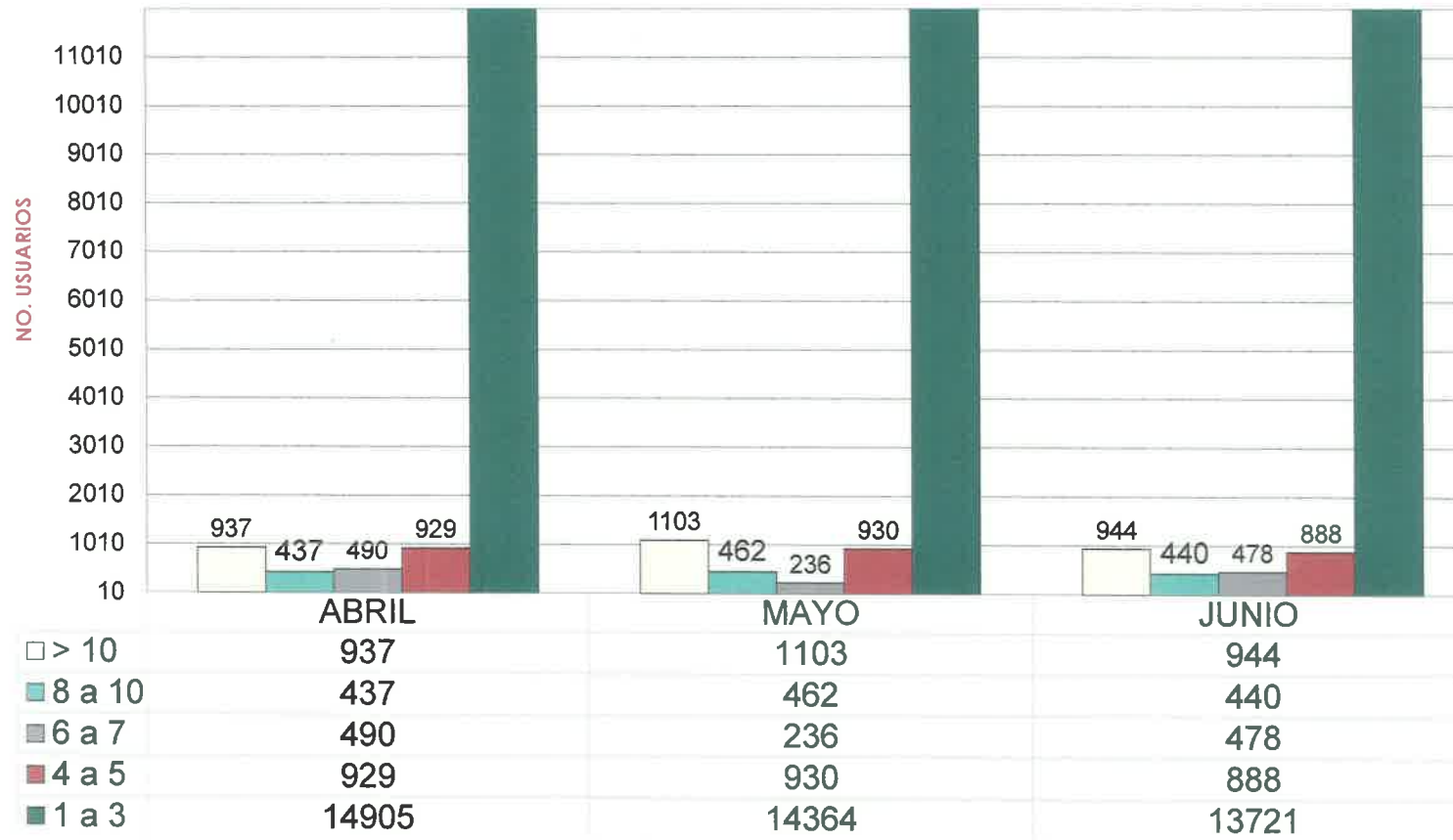
Naranjos # 101 Col. Bellavista
C.P. 36730
Tel. 464 6480207



CONTRATOS NUEVOS DE ALCANTARILLADO



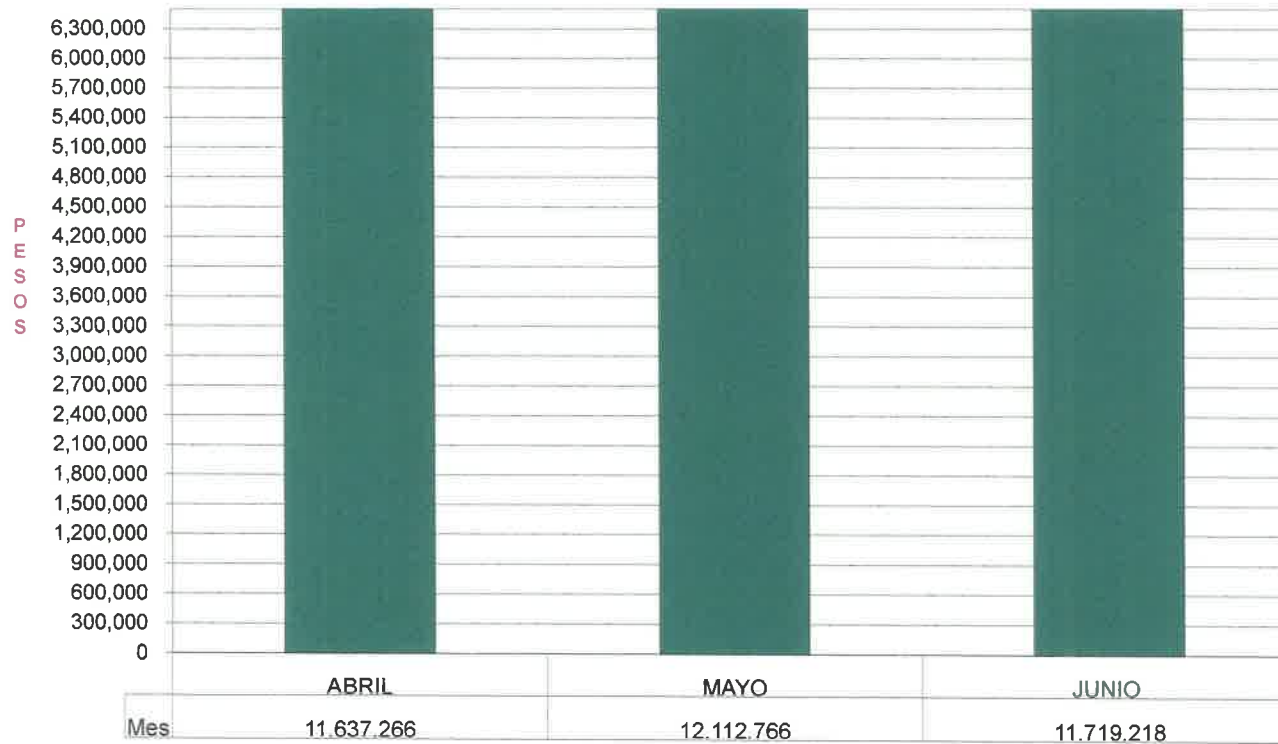
INTEGRACION DE LA CARTERA VENCIDA



Naranjos # 101 Col. Bellavista
C.P. 36730
Tel: 464 6480207



SALDO DE CARTERA VENCIDA



Esta grafica no incluye en sus importes, todos los cargos accesorios originados por morosidad. Porcentaje trimestral de cartera vencida 4%.



Naranjos # 101 Col. Bellavista
C.P. 36730
Tel. 464-6480207



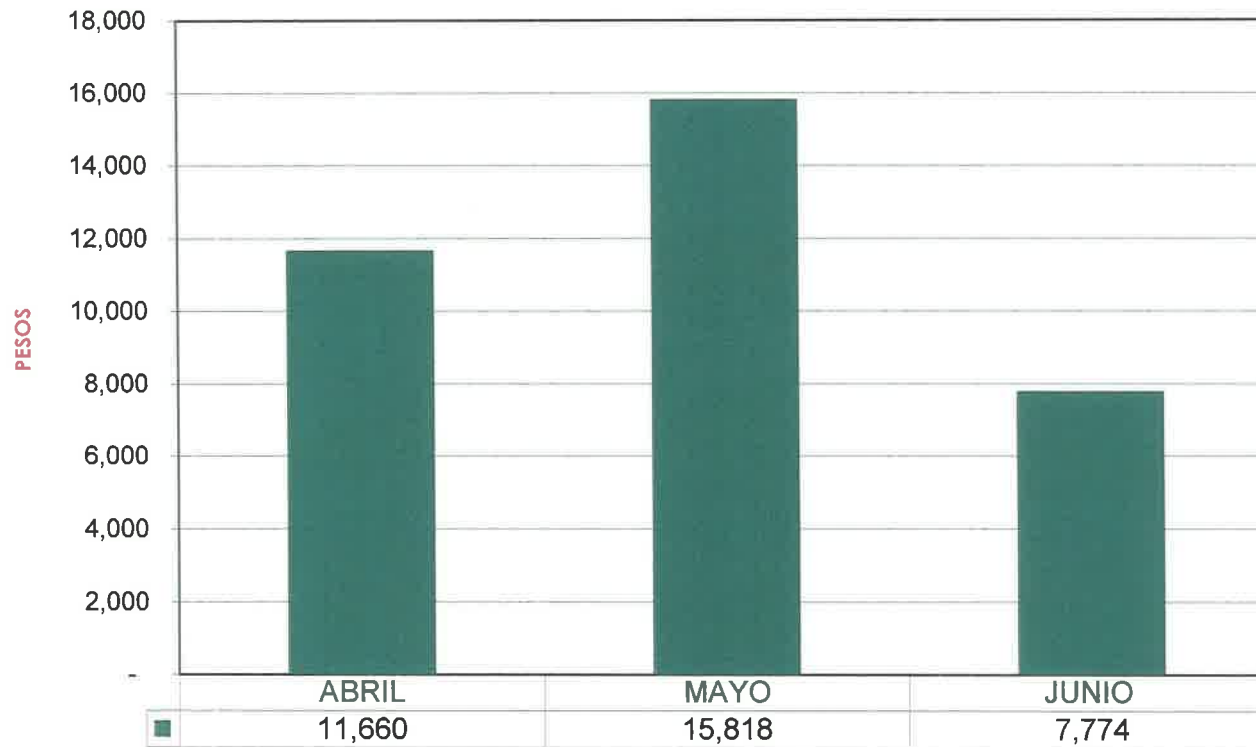
SOLICITUDES DE ATENCION AL USUARIO



Naranjos # 101 Col. Bellavista
 C.P. 36730
 Tel. 464 6480207



INGRESO POR TOMAS COMUNITARIAS



Para el Servicio de Toma Comunitaria,
Existen 10 tomas para todas la Zonas
De este servicio se abastecen
aproximadamente 205 lotes.



Naranjos # 101 Col. Bellavista
C.P. 36730
Tel. 464 6480207

