



# GERENCIA

# Administrativa

## INFORME TRIMESTRAL

ABRIL – JUNIO 2022



**GERENCIA ADMINISTRATIVA**  
**INFORME TRIMESTRAL**  
**ABRIL-JUNIO DE 2022**  
 (Cifras en Pesos)

**ESTADO DE ACTIVIDADES**

Concepto	2022	2021
<b>INGRESOS Y OTROS BENEFICIOS</b>		
<b>Ingresos de Gestión</b>	<b>121,143,734.22</b>	<b>232,692,181.20</b>
Impuestos	0.00	0.00
Cuotas y Aportaciones de Seguridad Social	0.00	0.00
Contribuciones de Mejoras	0.00	0.00
Derechos	0.00	0.00
Productos	5,242,775.62	7,102,503.15
Aprovechamientos	0.00	0.00
Ingresos por Venta de Bienes y Prestación de Servicios	115,900,958.60	225,589,678.05
<b>Participaciones, Aportaciones, Convenios, Incentivos Derivados de la</b>	<b>2,280,000.00</b>	<b>2,393,492.43</b>
Participaciones, Aportaciones, Convenios, Incentivos Derivados de la	0.00	0.00
Transferencias, Asignaciones, Subsidios y Subvenciones, y Pensiones y	2,280,000.00	2,393,492.43
<b>Otros Ingresos y Beneficios</b>	<b>271,923.21</b>	<b>269,860.40</b>
Ingresos Financieros	0.00	0.00
Incremento por Variación de Inventarios	0.00	0.00
Disminución del Exceso de Estimaciones por Pérdida o Deterioro u	0.00	0.00
Disminución del Exceso de Provisiones	0.00	0.00
Otros Ingresos y Beneficios Varios	271,923.21	269,860.40
<b>Total de Ingresos y Otros Beneficios</b>	<b>123,695,657.43</b>	<b>235,355,534.03</b>
<b>GASTOS Y OTRAS PÉRDIDAS</b>		
<b>Gastos de Funcionamiento</b>	<b>75,402,655.49</b>	<b>164,318,026.00</b>
Servicios Personales	40,395,869.94	87,192,748.93
Materiales y Suministros	8,429,509.60	18,754,702.59
Servicios Generales	26,577,275.95	58,370,574.48
<b>Transferencias, Asignaciones, Subsidios y Otras Ayudas</b>	<b>17,825.24</b>	<b>165,783.46</b>
Transferencias Internas y Asignaciones al Sector Público	0.00	0.00
Transferencias al Resto del Sector Público	0.00	0.00
Subsidios y Subvenciones	0.00	0.00

Ayudas Sociales	17,825.24	35,814.50
Pensiones y Jubilaciones	0.00	0.00
Transferencias a Fideicomisos, Mandatos y Contratos Análogos	0.00	0.00
Transferencias a la Seguridad Social	0.00	0.00
Donativos	0.00	129,968.96
Transferencias al Exterior	0.00	0.00
<b>Participaciones y Aportaciones</b>	<b>0.00</b>	<b>0.00</b>
Participaciones	0.00	0.00
Aportaciones	0.00	0.00
Convenios	0.00	0.00
<b>Intereses, Comisiones y Otros Gastos de la Deuda Pública</b>	<b>0.00</b>	<b>205,199.37</b>
Intereses de la Deuda Pública	0.00	205,199.37
Comisiones de la Deuda Pública	0.00	0.00
Gastos de la Deuda Pública	0.00	0.00
Costo por Coberturas	0.00	0.00
Apoyos Financieros	0.00	0.00
<b>Otros Gastos y Pérdidas Extraordinarias</b>	<b>11,740.62</b>	<b>35,545,642.31</b>
Estimaciones, Depreciaciones, Deterioros, Obsolescencia y Amortizaciones	9,792.58	35,545,622.71
Provisiones	0.00	0.00
Disminución de Inventarios	0.00	0.00
Aumento por Insuficiencia de Estimaciones por Pérdida o Deterioro u	0.00	0.00
Aumento por Insuficiencia de Provisiones	0.00	0.00
Otros Gastos	1,948.04	19.60
<b>Inversión Pública</b>	<b>229,920.09</b>	<b>2,212,437.09</b>
Inversión Pública no Capitalizable	229,920.09	2,212,437.09
<b>Total de Gastos y Otras Pérdidas</b>	<b>75,662,141.44</b>	<b>202,447,088.23</b>
<b>Resultados del Ejercicio (Ahorro/Desahorro)</b>	<b>48,033,515.99</b>	<b>32,908,445.80</b>

Bajo protesta de decir verdad declaramos que los Estados Financieros y sus notas, son razonablemente correctos y son responsabilidad del emisor.

  
 LIC. ULISES BANDA CORONADO  
 PRESIDENTE DEL CONSEJO DIRECTIVO

  
 C.P. SOLEDAD RAZO BAZO  
 TESORERA DEL CONSEJO DIRECTIVO

**GERENCIA ADMINISTRATIVA  
INFORME TRIMESTRAL  
ABRIL-JUNIO DE 2022  
(Cifras en Pesos)**

**ESTADO DE SITUACIÓN FINANCIERA**

Concepto	2022	2021	Concepto	2022	2021
<b>ACTIVO</b>			<b>PASIVO</b>		
<b>Activo Circulante</b>			<b>Activo Circulante</b>		
Efectivo y Equivalentes	235,349,508.02	203,442,481.07	Cuentas por Pagar a Corto Plazo	18,919,348.23	10,488,684.59
Derechos a Recibir Efectivo o Equivalentes	9,189,470.99	8,117,029.86	Documentos por Pagar a Corto Plazo	0.00	0.00
Derechos a Recibir Bienes o Servicios	1,285,607.36	5,105,342.35	Porción a Corto Plazo de la Deuda Pública a Largo Plazo	0.00	0.00
Inventarios	0.00	0.00	Títulos y Valores a Corto Plazo	0.00	0.00
Almacenes	12,034,660.48	8,113,907.58	Pasivos Diferidos a Corto Plazo	0.00	0.00
Estimación por Pérdida o Deterioro de Activos Circulantes	0.00	0.00	Fondos y Bienes de Terceros en Garantía y/o Administración a Corto	0.00	0.00
Otros Activos Circulantes	0.00	0.00	Provisiones a Corto Plazo	7,934,687.45	9,460,171.83
			Otros Pasivos a Corto Plazo	0.00	0.00
<b>Total de Activos Circulantes</b>	<b>257,859,246.85</b>	<b>224,778,740.86</b>	<b>Total de Pasivos Circulantes</b>	<b>26,854,035.68</b>	<b>19,948,856.42</b>
<b>Activo No Circulante</b>					
Inversiones Financieras a Largo Plazo	0.00	0.00	<b>Activo No Circulante</b>		
Derechos a Recibir Efectivo o Equivalentes a Largo Plazo	7,447,792.10	19,461,714.47	Cuentas por Pagar a Largo Plazo	0.00	0.00
Bienes Inmuebles, Infraestructura y Construcciones en Proceso	468,832,948.83	445,801,228.56	Documentos por Pagar a Largo Plazo	0.00	0.00
Bienes Muebles	70,728,250.26	69,782,766.11	Deuda Pública a Largo Plazo	0.00	0.00
Activos Intangibles	4,743,244.72	4,572,536.05	Pasivos Diferidos a Largo Plazo	0.00	0.00
Depreciación, Deterioro y Amortización Acumulada de Bienes	-147,194,747.72	-147,285,144.71	Fondos y Bienes de Terceros en Garantía y/o en Administración	0.00	0.00
Activos Diferidos	563,987.65	451,065.65	Provisiones a Largo Plazo	0.00	0.00
Estimación por Pérdida o Deterioro de Activos no Circulantes	0.00	0.00			
Otros Activos no Circulantes	0.00	0.00	<b>Total de Pasivos No Circulantes</b>	<b>0.00</b>	<b>0.00</b>
<b>Total de Activos No Circulantes</b>	<b>405,121,475.84</b>	<b>392,784,166.13</b>	<b>Total del Pasivo</b>	<b>26,854,035.68</b>	<b>19,948,856.42</b>
<b>Total del Activo</b>	<b>662,980,722.69</b>	<b>617,562,926.99</b>	<b>HACIENDA PÚBLICA/PATRIMONIO</b>		
			<b>Hacienda Pública/Patrimonio Contribuido</b>		
			Aportaciones	276,770,088.13	276,268,155.70
			Donaciones de Capital	275,141,859.59	275,141,859.59
			Actualización de la Hacienda Pública/Patrimonio	1,628,228.54	1,126,296.11
				0.00	0.00
			<b>Hacienda Pública/Patrimonio Generado</b>		
			Resultados del Ejercicio (Ahorro/ Desahorro)	359,356,598.88	321,345,914.87
			Resultados de Ejercicios Anteriores	48,033,515.99	32,908,445.80
			Revalúos	311,317,608.89	288,431,995.07
			Reservas	5,474.00	5,474.00
			Rectificaciones de Resultados de Ejercicios Anteriores	0.00	0.00
				0.00	0.00

Exceso o Insuficiencia en la Actualización de la Hacienda		0.00	0.00
Resultado por Posición Monetaria		0.00	0.00
Resultado por Tenencia de Activos no Monetarios		0.00	0.00
<b>Total Hacienda Pública/Patrimonio</b>		<b>636,126,687.01</b>	<b>597,614,070.57</b>
<b>Total del Pasivo y Hacienda Pública/Patrimonio</b>		<b>662,980,722.69</b>	<b>617,562,926.99</b>

Bajo protesta de decir verdad declaramos que los Estados Financieros y sus notas, son razonablemente correctos y son responsabilidad del emisor.



LIC. ULISES BANDA CORONADO  
PRESIDENTE DEL CONSEJO DIRECTIVO



C.P. SOLEDAD RAZO RAZO  
TESORERA DEL CONSEJO DIRECTIVO



**GERENCIA ADMINISTRATIVA  
INFORME TRIMESTRAL  
ABRIL-JUNIO DE 2022**

**RELACION DE RETENCIONES POR PAGAR AL 30 DE JUNIO DE 2022**

CONCEPTO	IMPORTE
211700001 ISR Salarios	\$ 474,799.33
211700002 ISR Consejo Directiv	\$ 88,700.11
211700003 ISR Profesionistas	\$ 1,853.64
211700004 ISR Asimilables Suel	\$ 3.06
211700005 1% Cedular	\$ 249.55
211700008 Retención de 6% De IVA	\$ 0.04
211700009 2% CEDULAR RESICO	\$ 2,711.90
211700102 Cuota Obrera Sindicato	\$ 588,253.93
211700103 Cuota Patronal Sindicato	\$ 586,686.22
211700104 Cuota Obrera Confianza	\$ 1,100,750.68
211700105 Cuota Patronal Confianza	\$ 1,102,004.46
211700106 IMSS	\$ 113,926.91
211700107 INFONAVIT	\$ 519,066.60
211700108 Cuota Consejeros	\$ 84,481.11
211700109 Cuota Patronal Consejo	\$ 84,481.11
211700110 Intereses Fondo de Ahorro Consejo	\$ 822.05
211700111 Intereses Fondo de Ahorro Empleados	\$ 36,671.81
211700112 Prestamo FONACOT	\$ 566.81
211700203 Descuentos Administrativos	\$ 5,567.25
211700206 Sindical	\$ 809.00
211700301 0.2% Capacitación	\$ 34.34
211700302 0.5 % D.I.V.O.	\$ 9,339.11
211700305 0.25% Ret Colegio De Ingenieros Civiles	\$ 5,767.62
211700306 0.25% Ret Colegio de Arquitectos	\$ 3,487.07
211700307 0.5% Ret CMAPAS	\$ 180,579.50
211700308 0.2% Capacitacion Trabajadores CMAPAS	\$ 197,602.82
211700401 Donativo Bomberos	\$ 21,789.00
211700402 Donativo Cruz Roja	\$ 21,868.00
211700403 Donativo Dif	\$ 21,762.00



211700404 Donativo Asilo de Ancianos	\$	21,922.00
2117 Retenciones y Contribuciones	\$	5,276,557.03

A handwritten signature in blue ink, appearing to read "Ulises Banda Coronado".

LIC. ULISES BANDA CORONADO  
PRESIDENTE DEL CONSEJO DIRECTIVO

A handwritten signature in blue ink, appearing to read "Soledad Razo Razo".

C.P. SOLEDAD RAZO RAZO  
TESORERO DEL CONSEJO DIRECTIVO



**GERENCIA ADMINISTRATIVA  
INFORME TRIMESTRAL  
ABRIL-JUNIO DE 2022**

**INTEGRACION DE LA CUENTA DE BANCOS AL 30 DE JUNIO DE 2022**

CONCEPTO	IMPORTE
111200101 Banamex 692-4723	199,302.06
111200201 Bancomer 0443077527	780,619.43
111200301 Banco del Bajío 06845220201	580,822.16
111200302 Banco del Bajío 06845220202	4,965,805.22
111200312 Bajío Domiciliación 6572036	632,851.50
111200322 Bajío 10232445 PROTAR	2,760.00
111200327 Bajío Fondo de Ahorro Consejo 12125571	169,784.27
111200338 CMAPAS Prima de Antigüedad Cta. 16075285	3,120.60
111200401 Banorte 102-980867	64,267.43
111200603 Santander 22-000 106988	413,804.94
111200701 Scotiabank 02300758817	2,827,311.01
111200801 Banca Afirme Ahorro 1461099778	600,640.97
111200802 Banca Afirme 146110053	5,919.64
<b>1112 Bancos / Dependencias y otros</b>	<b>11,247,009.23</b>
111400301 Banco del Bajío 01 Inversión	134,095,363.89
111400302 Banco del Bajío 02 Inversión	10,309,827.18
111400309 Bajío Domiciliación Inversión 6572036	24,272,945.23
111400310 Bajío PROSSANEAR cta. 6756 3730201 inversión	824,753.62
111400322 Bajío 10232445 Protar Inversión	279,277.41
111400338 CMAPAS Prima de Antigüedad Inver. Cta.16075285	9,780,018.20
111400354 CMAPAS D.INCORPORACION Cta.32248346-0101	10,883,697.11
111400357 Bajío 362844200101 Ceag-Pro 2022 Pozo	627,710.13
111400358 Bajío 362494980101 Ceag-Pro 2022 S. Hum	965,707.87
111400359 Cmapas Ceag-Pro 2022 Sect.D 36249167-0101	700,138.21
111400360 Cmapas CONV-029 P-11 Ceag-Pro 36284115-0101	3,124,589.52
111400361 Bajío 362495630101 Conv-028 S. Hum. Ceag-Pro	4,807,060.09
111400362 Bajío 36249290101 Conv-029 Select. D Ceag-Pro	3,485,118.92



111400603	Santander Cta. 22000 106988 Inversión	11,980,872.89
111400801	Banca Afirme 1461099778 Inversion	2,973,209.22
111400802	Banca Afirme 146110053 Inversion	2,755,573.00
<b>1114</b>	<b>Inversiones Temporales(3 meses)</b>	<b>221,865,862.49</b>

A handwritten signature in blue ink, appearing to read "Uises Banda Coronado", is written over a horizontal line.

LIC. UISES BANDA CORONADO  
PRESIDENTE DEL CONSEJO DIRECTIVO

A handwritten signature in blue ink, appearing to read "Soledad Razo", is written over a horizontal line.

C.P. SOLEDAD RAZO  
TESORERO DEL CONSEJO DIRECTIVO

**GERENCIA ADMINISTRATIVA  
INFORME TRIMESTRAL  
ABRIL-JUNIO DE 2022**

**RELACION DE DEPOSITOS EN GARANTIA AL 30 DE JUNIO DE 2022**

CONCEPTO	IMPORTE
127900001 Dep. Gar. C.F.E	559,587.65
127900004 Dep. Gar. Marcozer, S.A. de C.V.	4,400.00
<b>1279 Otros Activos Diferidos</b>	<b>563,987.65</b>



LIC. ULISES BANDA CORONADO  
PRESIDENTE DEL CONSEJO DIRECTIVO



C.P. SOLEDAD RAZO  
TESORERO DEL CONSEJO DIRECTIVO

**GERENCIA ADMINISTRATIVA  
INFORME TRIMESTRAL  
ABRIL-JUNIO DE 2022**

**RELACION DE DEUDORES DIVERSOS AL 30 DE JUNIO DE 2022**

FRACCIONADORES		
112200001	FRACC. EL PROGRESO	21,932.10
112200001	INTEGR. DE LÍNEA DE DRENAJE AL CMAP	1,684.10
112200001	LAS MISIONES	563,474.60
		<b>587,090.80</b>

FACTURACION		
112200002	Cuotas Vencidas	3.67
112200006	CxC Por Facturación	1,370,498.89
112200007	CxC Documentados	5,752,891.97
		<b>7,123,394.53</b>

FONDO FIJO CAJAS Y SUBSIDIO AL EMPLEO		
112200004	Subsidio Semanal	498.44
112200001	Comisión Nacional del Agua	7,834.00
112200005	Subsidio catorcenal	-
112500001	VERONICA EDITH ZAVALA GUTIERREZ	15,000.00
112500002	JUANA JOSEFINA BRAVO PATIÑO	74,000.00
		<b>97,309.10</b>

VARIOS		
112900001	OPERADORA CONCESIONARIA MEXIQUENSE	14.17
112200001	PEMEX TRANSFORMACION INDUSTRIAL	1,864.00
112300001	EMPLEADO BLANCA GUADALUPE CABALLERO FLORES	47,000.00



**GERENCIA ADMINISTRATIVA  
INFORME TRIMESTRAL  
ABRIL-JUNIO DE 2022**

**DEUDA PUBLICA AL 30 DE JUNIO DE 2022**

**El Comité Municipal De Agua Potable y Alcantarillado de Salamanca, Gto., al 30 de Junio de 2022  
No tiene contratada Deuda Pública**



---

**LIC. ULISES BANDA CORONADO  
PRESIDENTE DEL CONSEJO DIRECTIVO**



---

**C.P. SOLEDAD RAZO  
TESORERO DEL CONSEJO DIRECTIVO**

**GERENCIA ADMINISTRATIVA  
INFORME TRIMESTRAL  
ABRIL-JUNIO DE 2022**

**INGRESOS**

CONCEPTO	MODIFICADO	DEVENGADO	RECAUDADO	XEjecutar/Ejercer
**50 Productos	4,000,000.00	-	5,242,775.62	-1,242,775.62
** 70 Ingresos por ventas de bienes y	233,715,076.74	0.00	116,172,881.81	117,542,194.93
** 90 Transferencias, Participaciones y Aportaciones	7,627,232.84	-	2,280,000.00	5,347,232.84
** 00 Ingresos deriv de Financiamiento	108,786,070.84	0	0.00	108,786,070.84
<b>TOTALES</b>	<b>354,128,380.42</b>	<b>0.00</b>	<b>123,695,657.43</b>	<b>230,432,722.99</b>

**EGRESOS**

CONCEPTO	MODIFICADO	DEVENGADO	PAGADO	XEjecutar/Ejercer
** 1000 Servicios Personales	99,873,450.82	-	40,395,869.94	59,477,580.88
** 2000 Materiales y Suministros	33,651,631.41	12,151.43	15,320,588.46	18,318,891.52
** 3000 Servicios Generales	82,868,527.32	2,016,642.00	24,608,628.95	56,243,256.37
** Transferencias, Asignaciones	12,489,955.02	0.00	17,825.24	12,472,129.78
** 5000 Bienes Muebles.Inmuebles.Intan	12,108,979.49	-	2,545,456.09	9,563,523.40
** 6000 Inversion Pública	112,828,919.22	-	18,280,094.21	94,548,825.01
** 7000 Inversiones Financieras	267,650.46	-	0.00	267,650.46
** 9000 Deuda Pública	39,266.68	0	0.00	39,266.68
<b>Capítulos de Gasto</b>	<b>354,128,380.42</b>	<b>2,028,793.43</b>	<b>101,168,462.89</b>	<b>250,931,124.10</b>

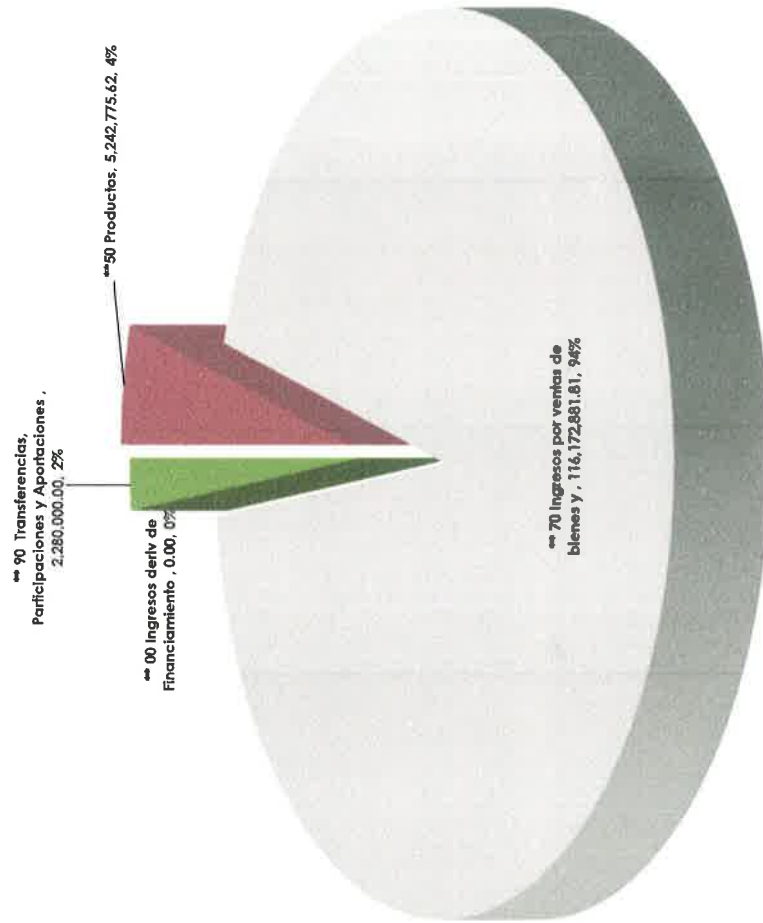


LIC. ULISES BANDA CORONADO  
PRESIDENTE DEL CONSEJO DIRECTIVO

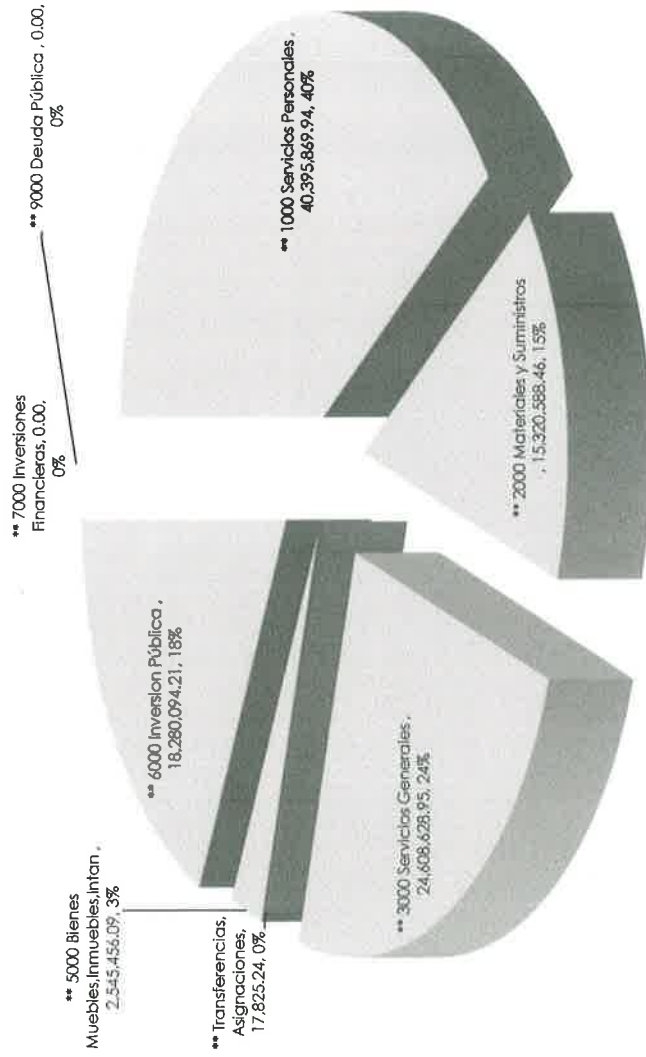


C.P. SOLEDAD RAZO RAZO  
TESORERA DEL CONSEJO DIRECTIVO

## INGRESO RECAUDADO A JUNIO 2022



## GASTO EJERCIDO A JUNIO 2022





# GERENCIA **Comercial**

INFORME TRIMESTRAL  
ABRIL - JUNIO 2022



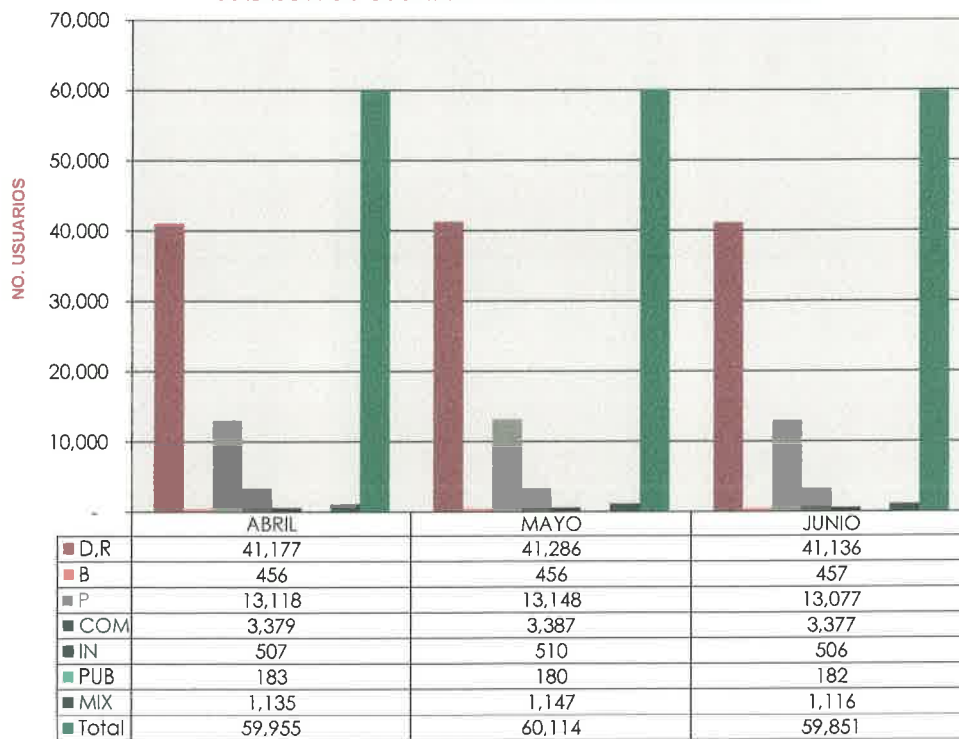
Naranjos # 101 Col. Bellavista  
CP 36730  
Tel 464 6480207



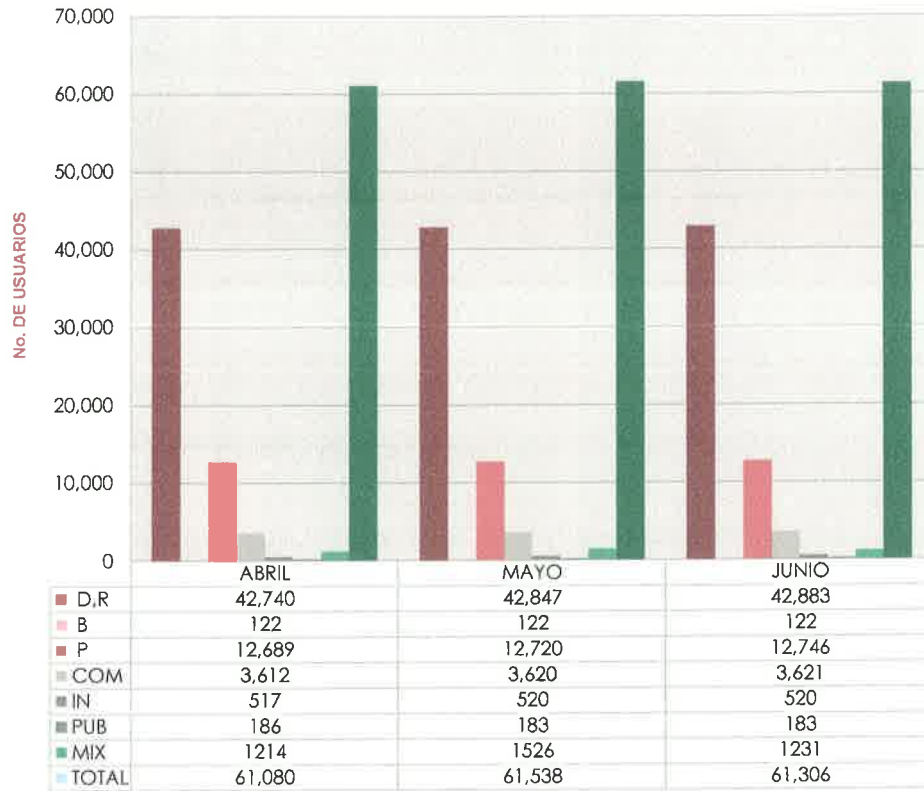
**PADRON DE USUARIOS TOTALES AGUA POTABLE**



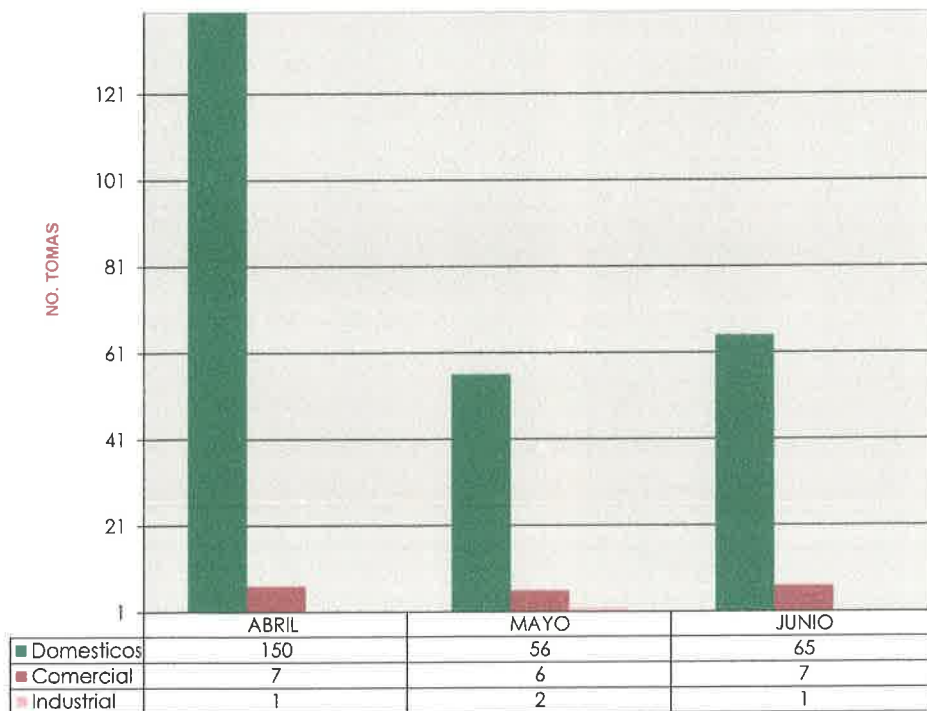
**PADRON DE USUARIOS TOTALES ALCANTARILLADO**



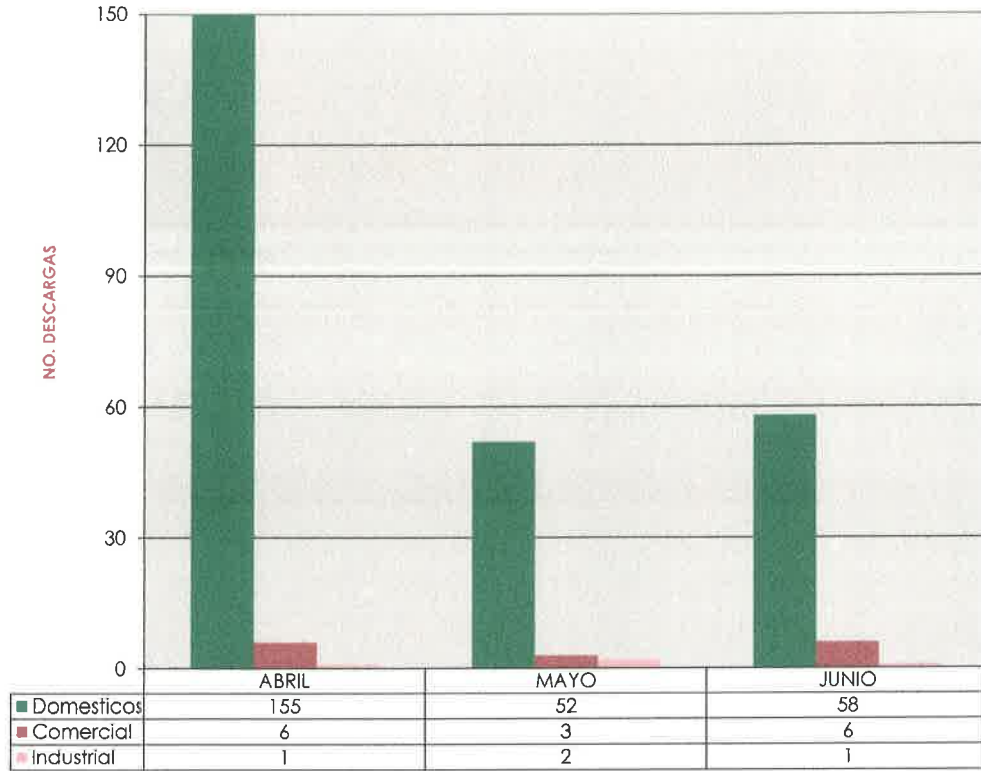
**PADRON DE USUARIOS TOTALES SANEAMIENTO**




**CONTRATOS NUEVOS DE AGUA POTABLE**



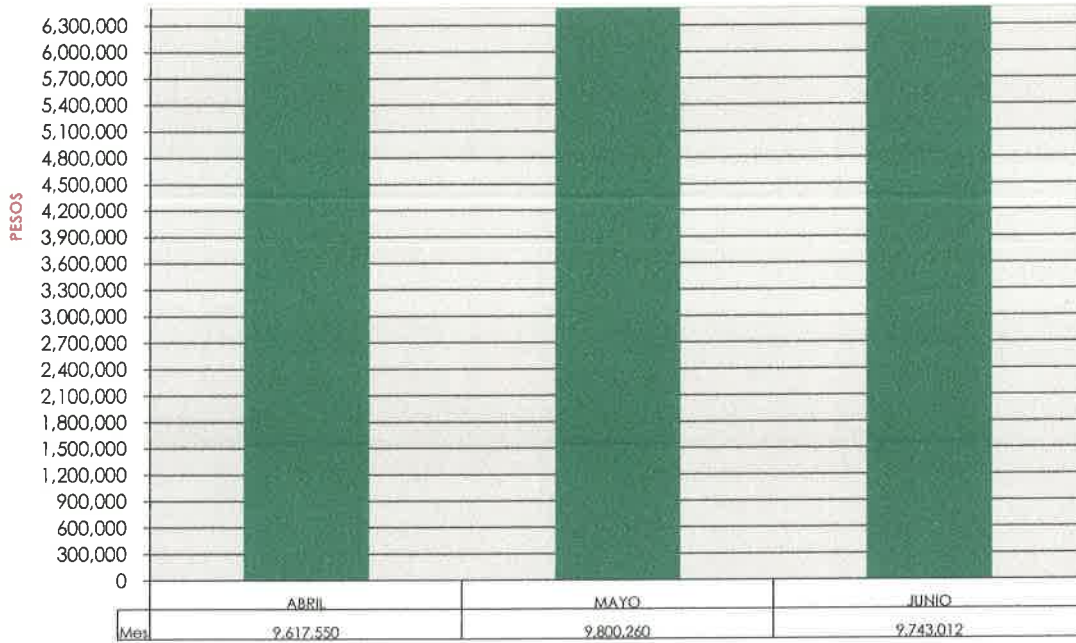
### CONTRATOS NUEVOS DE ALCANTARILLADO



### INTEGRACION DE LA CARTERA VENCIDA

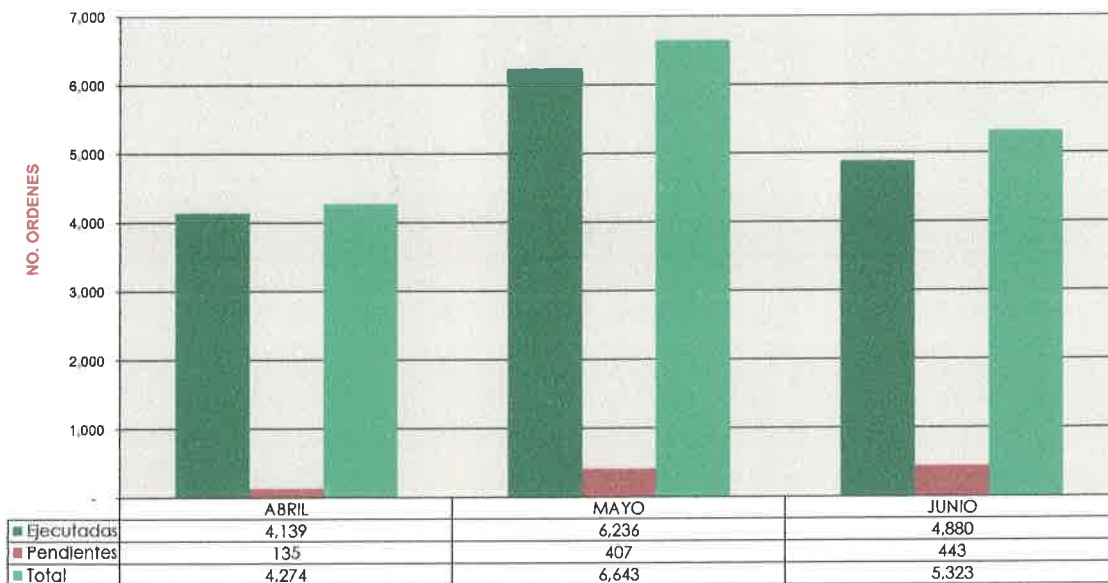


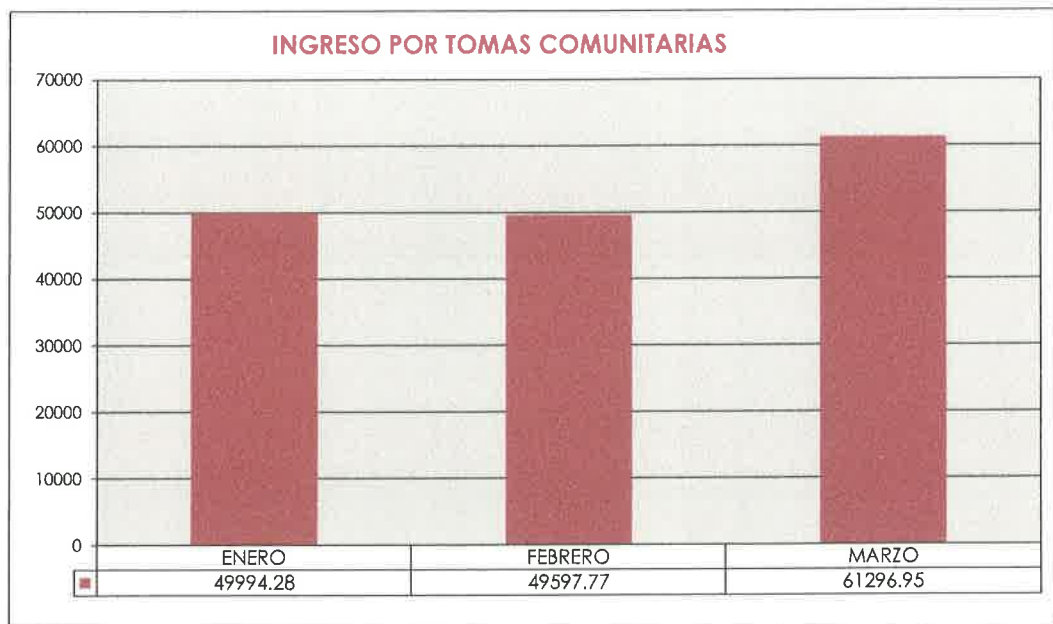
### SALDO DE CARTERA VENCIDA




Esta grafica no incluye en sus importes, todos los cargos accesorios originados por morosidad. Porcentaje trimestral de cartera vencida 4%.

### SOLICITUDES DE ATENCION AL USUARIO





Para el Servicio de Toma Comunitaria,  
 Existen 10 tomas para todas la Zonas  
 De este servicio se abastecen  
 aproximadamente 205 lotes.



# GERENCIA

# Agua Potable

INFORME TRIMESTRAL

ABRIL - JUNIO 2022



**GERENCIA DE AGUA POTABLE  
INFORME TRIMESTRAL  
ABRIL - JUNIO DE 2022**

**COMPARATIVA DE VOLUMEN PRODUCIDO EN M<sup>3</sup> EN EL TRIMESTRE ABRIL - JUNIO DEL 2021  
Y 2022**



**M<sup>3</sup>**



**GERENCIA DE AGUA POTABLE  
INFORME TRIMESTRAL  
ABRIL - JUNIO DE 2022**

MES	REPORTE PENDIENTES	NUMERO DE FUGAS ATENDIDAS			CAMBIO DE TOMAS	INTERCONEXION DE LINEA	AMPLIACION DE REDES (MTS)
		CUADRO DE MEDICION	TOMA	RED PRINCIPAL			
ENERO	0	281	112	18	0	0	30
MARZO	0	367	123	19	0	1	625
ABRIL	0	332	113	15	115	2	953

<b>TOTALES</b>	<b>0</b>	<b>980</b>	<b>348</b>	<b>52</b>	<b>115</b>	<b>3</b>	<b>1608</b>
----------------	----------	------------	------------	-----------	------------	----------	-------------





GERENCIA DE AGUA POTABLE  
 INFORME TRIMESTRAL  
 ABRIL - JUNIO DE 2022

AMPLIACION DE REDES DE AGUA POTABLE EN LOS MESES DE ABRIL - JUNIO DEL 2022




	ENERO	FEBRERO	MARZO
PROGRAMADO	30	625	953
REALIZADO	30	625	953

**GERENCIA DE AGUA POTABLE  
INFORME TRIMESTRAL  
ABRIL - JUNIO DE 2022**

**REPOSICIÓN DE PAVIMENTOS REALIZADOS POR AMPLIACIONES Y REHABILITACIONES DE REDES  
DE AGUA POTABLE DE ABRIL - JUNIO 2022**

PARTIDA	CONCEPTO	UNIDAD	CANTIDAD	P. UNITARIO INC. I.V.A	IMPORTE PESOS	FECHA	UTILIZAR EN LUGAR
1	Concreto de F'c=250 kg/cm2 Agregado máximo 3/4"	M³	47.50	1,958.35	\$ 93,021.63	22- 23/02/22	Colon, Lazaro Cardenas, Carranza, Foja de lazaro entre colon y carranza / lazaro entre Lazaro Cardenas/ Carranza y Valencia. Priv.Guanajuato, Secundino Bellas, Valencia y Colonía Tamaulipas
<b>TOTAL</b>			<b>47.50</b>		<b>\$ 93,021.63</b>		



GERENCIA

# Ingeniería y Proyectos

INFORME TRIMESTRAL

ABRIL – JUNIO 2022



**GERENCIA DE INGENIERÍA Y PROYECTOS**  
**INFORME TRIMESTRAL**  
**ENERO-MARZO DE 2022**

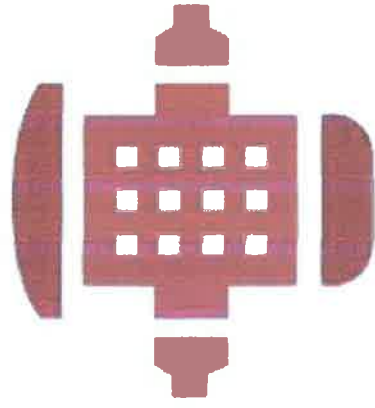
PRESUPUESTO-ANTEPRESUPUESTOS	MONTO	TERMINADOS	TRAMITADOS
Ampliación de línea de drenaje sanitario de la calle Diagonal Quino, Colonia Ampliación San José II	208,381.00	SI	SI
Ampliación de Línea de Agua Potable para la calle Austria No. 149, Ex hacienda Sardinas	15,729.22	SI	SI
Ampliación de Línea de Drenaje para la calle Morelos entre Pluriparfidista y Ramón López Velarde	211,011.42	SI	SI
Ampliación de Línea de Agua Potable en calle Río Balsas No. 1298	246,790.61	SI	SI
Ampliación de Línea de Agua Potable y Drenaje Sanitario para la Calle Maglar No. 105	100,313.24	SI	SI

SUPERVISION	NOMBRE	ALCANCE	RESULTADO
Fraccionamiento Barlovento	Agua Potable	Construcción	Suspendido
	Drenaje Sanitario	Construcción	Suspendido
	Drenaje Pluvial	Construcción	Suspendido
Las Glorias	Agua Potable	Construcción	Suspendido
	Las Misiones	Construcción	Suspendido
Rincon Campestre	Drenaje Sanitario	Construcción	Suspendido
	Drenaje Pluvial	Construcción	Suspendido
	Agua Potable	Construcción	Suspendido
Fraccionamiento Residencial Sonterra	Drenaje Sanitario	Construcción	Suspendido
	Drenaje Pluvial	Construcción	Suspendido
	Agua Potable	Construcción	Suspendido
Fraccionamiento Barlovento II	Drenaje Sanitario	Construcción	Suspendido
	Drenaje Pluvial	Construcción	Suspendido
	Agua Potable	Construcción	Suspendido
Fraccionamiento La Pradera	Drenaje Sanitario	Construcción	En proceso
	Drenaje Pluvial	Construcción	En proceso
	Agua Potable	Construcción	En proceso
Fraccionamiento Arboledas Ciudad Bajo 2	Drenaje Sanitario	Construcción	En proceso
	Drenaje Pluvial	Construcción	En proceso
	Agua Potable	Construcción	En proceso
Fraccionamiento Ancona	Drenaje Sanitario	Construcción	En proceso
	Drenaje Pluvial	Construcción	En proceso
	Agua Potable	Construcción	En proceso

ACTUALIZACION DEL CATASTRO	UNIDAD	CANTIDAD	DIAMETRO	VACIADO
<b>ALCANTARILLADO SANITARIO</b>				

**GERENCIA DE INGENIERÍA Y PROYECTOS**  
**INFORME TRIMESTRAL**  
**ENERO-MARZO DE 2022**

Andador Acuario	Pozos	6	Si
Calle Javier de Burgos	ml	136.15	10" PAD
	Pozos	3	
	ml	71.20	10" PAD
Colonia Miguel Hidalgo	Pozos	24	
	ml	104.05	10" PAD
Colonia 24 de Diciembre	Pozos	26	
	ml	1135.45	10" PAD
Comun. Oriente/Comun. Norte y A. Sanchez	Pozos	18	
	ml	143.65	15" PAD
	ml	403.10	12" PAD
Col. Ampl. El Belem	Pozos	20	
	ml	800.90	10" PAD
Valle de Stgo./Salamanca y Edo. Calif.	Pozos	14	
	ml	460.55	10" PAD
	ml	523.65	24" PAD
A. Central/Parral y Centauro del Norte	Pozos	6	
	ml	218.20	10" PAD
<b>AGUA POTABLE</b>			
Circuito Natividad Col. Nativitas	Cruceros	2	
	ml	19.10	3" PVC
Fracc. Las Granjas	Cruceros	36	
	ml	1459.75	3" PVC
	ml	477.90	4" PVC



# GERENCIA

# Alcantarillado

INFORME TRIMESTRAL  
ABRIL - JUNIO 2022





# GERENCIA ALCANTARILLADO INFORME TRIMESTRAL ABRIL - JUNIO DE 2022

## LINEAS DE ALCANTARILLADO REPARADAS CON RECURSOS PROPIOS

Nº.	UBICACION	TRAMO	LONG. MIS.	DIAM. ML	PROF. ML	CONCRETO M3	FECHA INICIO	FECHA TERM.
1	MONTE URALES	Monte Everest y Monte Blanco	51.5	10	1.07	10.00	06-abr-22	12-abr-22
2	TLALOC	Cultahuac y Motezuma	56.1	10	2.5	15.00	06-abr-22	12-abr-22
3	MONTE BLANCO	Monte Urales y Monte Aibán	51.86	10	1.06	11.50	13-abr-22	25-abr-22
4	TLALOC	Motezuma y Ctr. Cuauhtemac	50.95	10	1.98	11.00	18-abr-22	21-abr-22
5	SANTA ANA	Bvd. La Gloria y Serafines	18.3	10		Tierra	27-abr-22	27-abr-22
6	MONTE URALES	Monte Casino y Monte Everest	51.1	12	0.99	12.50	27-abr-22	29-abr-22
7	SERAFINES	Santa Ana y Santa María	33.4	10	1.27		28-abr-22	28-abr-22
			24.4	10	1.27	0.22	29-abr-22	29-abr-22
			30	10	1.27		02-may-22	04-may-22
8	SERAFINES	Santa María y Arcangeles	54.9	10	1.24	0.97	02-may-22	04-may-22
			54.4	10	1.46			
9	COMONFORT	Rosario Castellanos y Pueblo Nuevo	83.85	10	1.96	17.50	11-may-22	19-may-22
10	AGUSTIN MELGAR	Juan Escutia y Priv. Montes de Oca	42.7	10	1.63	10.50	18-may-22	27-may-22
11	MONTE REAL	Del pozo 322 al pozo 332	46.3	10	1.31	7.00	25-may-22	31-may-22
12	2DA PRIV. AGUSTIN MELGAR	Esq. Agustín Melgar	6.10	6			01-jun-22	01-jun-22
13	2DA PRIV. AGUSTIN MELGAR	Montes de Oca y Agustín Melgar	83.6	10	1.75	25.13	02-jun-22	16-jun-22
			63.37	10	1.7			
14	FEIPE ANGELES	Insurgentes y Rajael campuzano	94	12			07-jun-22	30-jun-22
15	HUNDIMIENTO OBREGON	Juarez y Revolución	2.13	10	2		10-jun-22	10-jun-22
16	AV. CONSTITUYENTES	Hilario Medina y Gilberto M. Navarro	34.21	12	2.1	9.00	21-jun-22	24-jun-22
17	MANTANO	Paseo de las Granjas y Zacamixtle	12.4	12			30-jun-22	30-jun-22
<b>Total</b>			<b>945.57</b>					

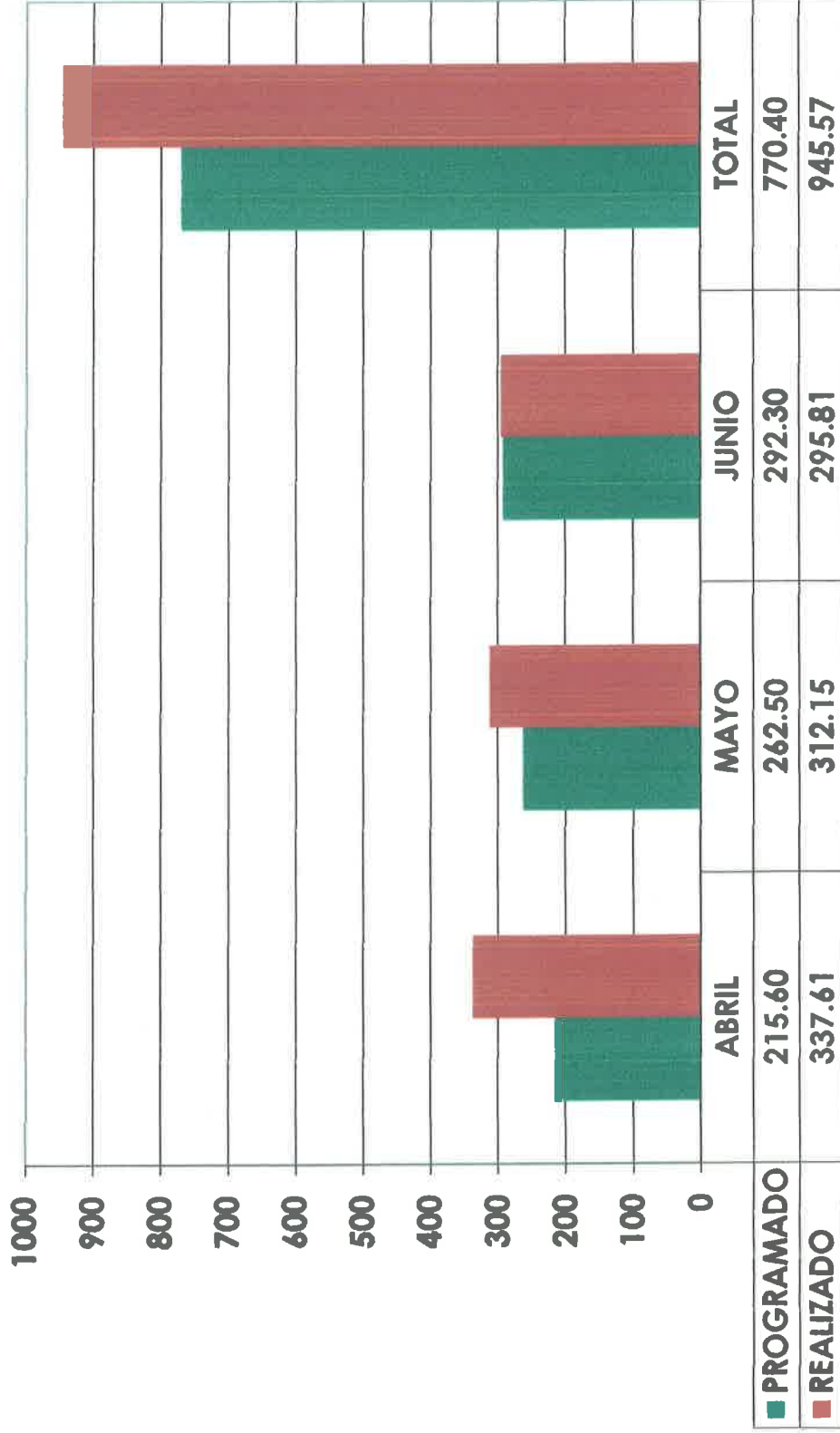
## AMPLIACION DE LINEAS DE ALCANTARILLADO

Nº.	UBICACION	TRAMO	LONG. MIS.	DIAM. ML	PROF. ML	CONCRETO M3	FECHA INICIO	FECHA TERM.
<b>Total</b>			<b>0.00</b>					

Obra terminada.  
 Obra en proceso  
 Obra en contratada  
 Pendiente reposición de pavimento.

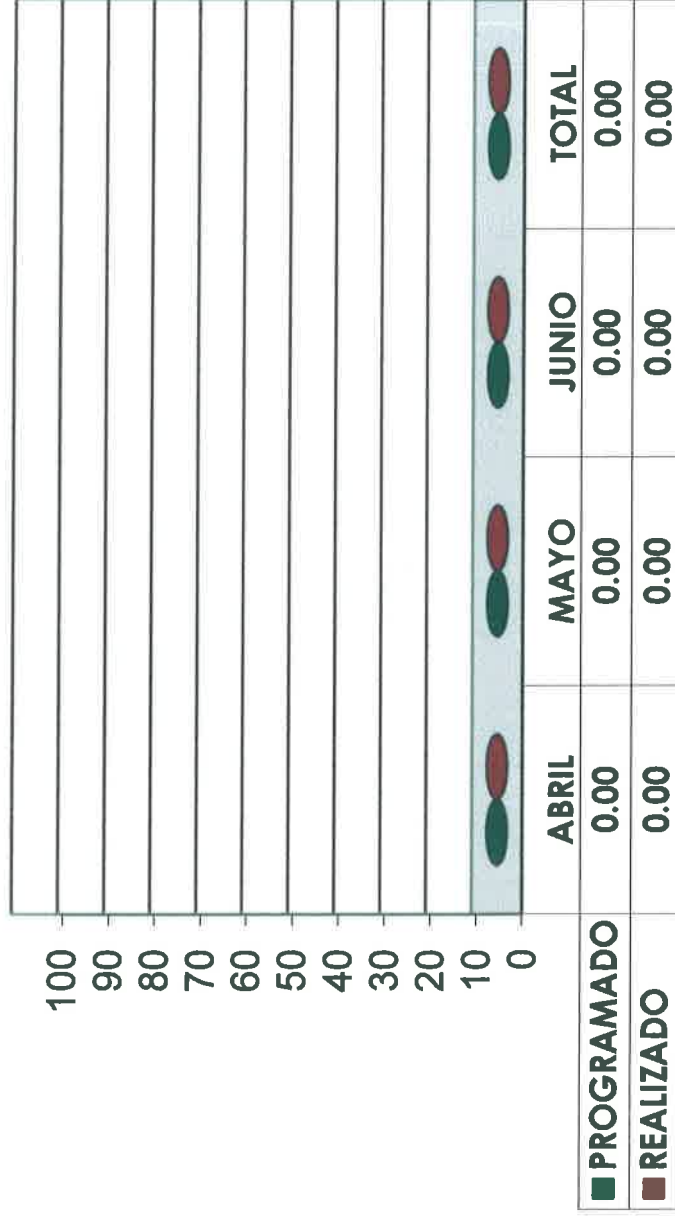
**GERENCIA ALCANTARILLADO**  
**INFORME TRIMESTRAL**  
**ABRIL - JUNIO DE 2022**

**REHABILITACION DE REDES DE ALCANTARILLADO**



**GERENCIA ALCANTARILLADO**  
**INFORME TRIMESTRAL**  
**ABRIL - JUNIO DE 2022**

**AMPLIACION DE REDES DE ALCANTARILLADO**



**GERENCIA ALCANTARILLADO**  
**INFORME TRIMESTRAL**  
**ABRIL - JUNIO DE 2022**

**REPOSICION DE PAVIMENTOS REALIZADOS POR REPARACIONES DE ALCANTARILLADO**

PARTIDA	CONCEPTO	UNIDAD	CANTIDAD	P.UNITARIO INC. I.V.A	IMPORTE PESOS	FECHA	UTILIZAR EN LUGAR
1	Concreto de Fe=250 kg/cm2 Agregado máximo 3/4'	m3	22.34	1,958.36	43,749.73	01-abr-22 04-abr-22	PRIV. ROMITA Esq. Romita
2	Concreto de Fe=250 kg/cm2 Agregado máximo 3/4'	m3	5.50	1,958.36	10,770.97	04-abr-22	PRIV. 20 DE NOVIEMBRE Esq. Abasolo
3	Concreto de Fe=250 kg/cm2 Agregado máximo 3/4'	m3	15.00	1,958.36	29,375.38	13-abr-22	TLALOC Cuñahuac y Moctezuma
4	Concreto de Fe=250 kg/cm2 Agregado máximo 3/4'	m3	10.00	1,958.36	19,583.58	20-abr-22	MONTE UBALES Monte Everest y Monte Blanco
5	Concreto de Fe=250 kg/cm2 Agregado máximo 3/4'	m3	11.00	1,958.36	21,541.94	25-abr-22	TLALOC Moctezuma y Cir. Cuahutemoc
6	Concreto de Fe=250 kg/cm2 Agregado máximo 3/4'	m3	11.50	1,958.36	22,521.12	07-mar-22	MONTE BLANCO Monte Urales y Monte Alban
7	Concreto de Fe=250 kg/cm2 Agregado máximo 3/4'	m3	12.50	1,958.36	24,479.48	03-may-22	MONTE UBALES Monte Casino y Monte Everest
8	Concreto de Fe=250 kg/cm2 Agregado máximo 3/4'	m3	0.22	1,958.36	430.84	10-may-22	SERAPINES Santa Ana y Santa Maria
9	Concreto de Fe=250 kg/cm2 Agregado máximo 3/4'	m3	0.97	1,958.36	1,899.61	16-may-22	SERAPINES Santa Maria y Arcangeles
10	Concreto de Fe=250 kg/cm2 Agregado máximo 3/4'	m3	17.50	1,958.36	34,271.27	22-may-22	COMONFORT Rosario Castellanos y Pueblo Nuevo
11	Concreto de Fe=250 kg/cm2 Agregado máximo 3/4'	m3	10.50	1,958.36	20,562.76	30-may-22	AGUSTIN MELGAR Juan Escutla y Priv. Montes de Oca
12	Concreto de Fe=250 kg/cm2 Agregado máximo 3/4'	m3	0.74	1,958.36	1,449.19	01-jun-22	ARBOI GRANDE Frente a Esc. Prim. Articulo 123
13	Concreto de Fe=250 kg/cm2 Agregado máximo 3/4'	m3	7.00	1,958.36	13,708.51	03-jun-22	MONTE REAL del pozo 322 al pozo 332
14	Concreto de Fe=250 kg/cm2 Agregado máximo 3/4'	m3	1.14	1,958.36	2,232.53	16-jun-22	LAZARO CARDENAS Oaxaca y Tacatecas
15	Concreto de Fe=250 kg/cm2 Agregado máximo 3/4'	m3	25.13	1,958.36	49,213.55	17-jun-22	2DA. PRIV. AGUSTIN MELGAR Montes de Oca y Agustin Melgar
16	Concreto de Fe=250 kg/cm2 Agregado máximo 3/4'	m3	9.00	1,958.36	17,625.23	27-jun-22 29-jun-22	AV. CONSTITUYENTES Hilario Medina y Gilberto M. Navarro
<b>TOTAL</b>					<b>160.04</b>		<b>\$ 313,415.68</b>