

**COMITÉ MUNICIPAL DE AGUA POTABLE Y  
ALCANTARILLADO DE SALAMANCA, GTO.**



**INFORME TRIMESTRAL  
ABRIL - JUNIO 2021**


**C.P. ROSA MARIA GUTIERREZ OJEDA  
GERENTE ADMINISTRATIVO CMAPAS**



**COMITÉ MUNICIPAL DE AGUA POTABLE Y ALCANTARILLADO DE SALAMANGA, GTO.**  
Estado de Situación Financiera  
Al 30 DE JUNIO DE 2021  
(Cifras en Pesos)

Concepto	2021	2020	Concepto	2021	2020
<b>ACTIVO</b>			<b>PASIVO</b>		
<b>Activo Circulante</b>			<b>Activo Circulante</b>		
Efectivo y Equivalentes	213,081,442.33	164,701,298.43	Cuentas por Pagar a Corto Plazo	12,649,282.67	9,763,233.56
Derechos a Recibir Efectivo o Equivalentes	8,584,056.63	8,379,752.39	Documentos por Pagar a Corto Plazo	0.00	0.00
Derechos a Recibir Bienes o Servicios	2,346,072.55	2,114,895.22	Porción a Corto Plazo de la Deuda Pública a Largo Plazo	0.00	0.20
Inventarios	15,729.00	15,729.00	Títulos y Valores a Corto Plazo	0.00	0.00
Almacenes	9,486,984.79	8,093,850.31	Pasivos Diferidos a Corto Plazo	0.00	0.00
Estimación por Pérdida o Detenore de Activos Circulantes	0.00	0.00	Fondos y Bienes de Terceros en Garantía y/o Administración a Corto Plazo	0.00	0.00
Otros Activos Circulantes	0.00	0.00	Provisiones a Corto Plazo	6,061,963.33	6,257,586.27
<b>Total de Activos Circulantes</b>	<b>233,514,284.30</b>	<b>203,305,526.35</b>	Otros Pasivos a Corto Plazo	0.00	0.00
<b>Activo No Circulante</b>			<b>Total de Pasivos Circulantes</b>	<b>18,711,246.00</b>	<b>16,020,830.03</b>
Inversiones Financieras a Largo Plazo	0.00	0.00			
Derechos a Recibir Efectivo o Equivalentes a Largo Plazo	17,187,791.40	18,198,134.38	<b>Pasivo No Circulante</b>		
Bienes Inmuebles, Infraestructura y Construcciones en Proceso	426,281,464.10	413,054,979.78	Cuentas por Pagar a Largo Plazo	0.00	0.00
Bienes Muebles	64,628,056.08	63,071,067.33	Documentos por Pagar a Largo Plazo	0.00	0.00
Activos Intangibles	4,261,846.05	4,256,346.05	Deuda Pública a Largo Plazo	0.00	7,178,585.01
Depreciación, Detenore y Amortización Acumulada de Bienes	-111,757,127.63	-111,757,127.63	Pasivos Diferidos a Largo Plazo	0.00	0.00
Activos Diferidos	399,931.29	399,093.29	Fondos y Bienes de Terceros en Garantía y/o Administración a Largo Plazo	0.00	0.00
Estimación por Pérdida o Detenore de Activos no Circulantes	0.00	0.00	Provisiones a Largo Plazo	0.00	0.00
Otros Activos no Circulantes	0.00	0.00	<b>Total de Pasivos No Circulantes</b>	<b>0.00</b>	<b>7,178,585.01</b>
<b>Total de Activos No Circulantes</b>	<b>401,001,961.29</b>	<b>387,222,493.20</b>	<b>Total del Pasivo</b>	<b>18,711,246.00</b>	<b>23,199,415.04</b>
<b>Total del Activo</b>	<b>634,516,245.59</b>	<b>590,528,018.55</b>	<b>HACIENDA PÚBLICA/PATRIMONIO</b>		
			<b>Hacienda Pública/Patrimonio Contribuido</b>	<b>276,268,155.70</b>	<b>276,268,155.70</b>
			Abortaciones	275,141,859.59	275,141,859.59
			Donaciones de Capital	1,126,296.11	1,126,296.11
			Actualización de la Hacienda Pública/Patrimonio	0.00	0.00
			<b>Hacienda Pública/Patrimonio Generado</b>	<b>339,536,843.89</b>	<b>291,060,447.81</b>
			Resultados del Ejercicio (Ahorro/ Desahorro)	49,032,779.82	51,970,710.32
			Resultados de Ejercicios Anteriores	290,498,590.07	239,084,263.49
			Revalúos	5,474.00	5,474.00
			Reservas	0.00	0.00
			Rectificaciones de Resultados de Ejercicios Anteriores	0.00	0.00
			<b>Exceso o Insuficiencia en la Actualización de la Hacienda Pública/Patrimonio</b>	<b>0.00</b>	<b>0.00</b>
			Resultado por Posición Monetaria	0.00	0.00
			Resultado por Tenencia de Activos no Monetarios	0.00	0.00
			<b>Total Hacienda Pública/Patrimonio</b>	<b>615,804,999.69</b>	<b>567,328,603.51</b>
			<b>Total del Pasivo y Hacienda Pública/Patrimonio</b>	<b>634,516,245.59</b>	<b>590,528,018.55</b>

Bajo protesta de decir verdad declaramos que los Estados Financieros y sus notas, son razonablemente correctos y son responsabilidad del emisor.

  
**FRANCISCO JAVIER JIMÉNEZ GONZÁLEZ**  
 PRESIDENTE DEL CONSEJO DIRECTIVO

  
**C.P.C. MARÍA DE LOURDES MARTÍNEZ CARBAL**  
 TESORERA DEL CONSEJO DIRECTIVO




## COMITE MUNICIPAL DE AGUA POTABLE Y ALCANTARILLADO DE SALAMANCA, GTO.

Estado de Actividades  
Del 01 de enero al 30 de junio de 2021  
(Cifras en Pesos)

Concepto	2021	2020
<b>INGRESOS Y OTROS BENEFICIOS</b>		
<b>Ingresos de Gestión</b>	<b>118,355,979.91</b>	<b>218,356,943.80</b>
Impuestos	0.00	0.00
Cuotas y Aportaciones de Seguridad Social	0.00	0.00
Contribuciones de Mejoras	0.00	0.00
Derechos	0.00	0.00
Productos	3,172,486.94	7,315,428.40
Aprovechamientos	0.00	0.00
Ingresos por Venta de Bienes y Prestación de Servicios	115,183,492.97	211,041,515.40
<b>Participaciones, Aportaciones, Convenios, Incentivos Derivados de la Colaboración Fiscal, Fondos Distintos de Aportaciones, Transferencias, Asignaciones, Subsidios y Subvenciones, y Pensiones y Jubilaciones</b>	<b>1,133,832.41</b>	<b>17,971,320.29</b>
Participaciones, Aportaciones, Convenios, Incentivos Derivados de la Colaboración Fiscal y Fondos Distintos de Aportaciones	0.00	0.00
Transferencias, Asignaciones, Subsidios y Subvenciones, y Pensiones y Jubilaciones	1,133,832.41	17,971,320.29
<b>Otros Ingresos y Beneficios</b>	<b>110,149.33</b>	<b>25,803.09</b>
Ingresos Financieros	0.00	0.00
Incremento por Variación de Inventarios	0.00	0.00
Disminución del Exceso de Estimaciones por Pérdida o Deterioro u Obsolescencia	0.00	0.00
Disminución del Exceso de Provisiones	0.00	0.00
Otros Ingresos y Beneficios Varios	110,149.33	25,803.09
<b>Total de Ingresos y Otros Beneficios</b>	<b>119,599,961.65</b>	<b>236,354,067.18</b>
<b>GASTOS Y OTRAS PERDIDAS</b>		
<b>Gastos de Funcionamiento</b>	<b>70,214,111.78</b>	<b>149,823,119.08</b>
Servicios Personales	37,392,326.14	76,727,899.48
Materiales y Suministros	7,405,906.13	15,699,387.72
Servicios Generales	25,415,879.51	57,395,831.88
<b>Transferencias, Asignaciones, Subsidios y Otras Ayudas</b>	<b>147,852.62</b>	<b>133,023.52</b>
Transferencias Internas y Asignaciones al Sector Público	0.00	0.00
Transferencias al Resto del Sector Público	0.00	0.00
Subsidios y Subvenciones	0.00	0.00
Ayudas Sociales	17,883.66	133,023.52
Pensiones y Jubilaciones	0.00	0.00
Transferencias a Fideicomisos, Mandatos y Contratos Análogos	0.00	0.00
Transferencias a la Seguridad Social	0.00	0.00
Donativos	129,968.96	0.00
Transferencias al Exterior	0.00	0.00
<b>Participaciones y Aportaciones</b>	<b>0.00</b>	<b>0.00</b>
Participaciones	0.00	0.00
Aportaciones	0.00	0.00
Convenios	0.00	0.00
<b>Intereses, Comisiones y Otros Gastos de la Deuda Pública</b>	<b>205,199.37</b>	<b>591,753.04</b>
Intereses de la Deuda Pública	205,199.37	591,753.04
Comisiones de la Deuda Pública	0.00	0.00
Gastos de la Deuda Pública	0.00	0.00
Costo por Coberturas	0.00	0.00
Apoyos Financieros	0.00	0.00
<b>Otros Gastos y Pérdidas Extraordinarias</b>	<b>18.06</b>	<b>33,835,461.22</b>
Estimaciones, Depreciaciones, Deterioros, Obsolescencia y Amortizaciones	0.00	33,835,451.64
Provisiones	0.00	0.00
Disminución de Inventarios	0.00	0.00
Aumento por Insuficiencia de Estimaciones por Pérdida o Deterioro u Obsolescencia	0.00	0.00
Aumento por Insuficiencia de Provisiones	0.00	0.00
Otros Gastos	18.06	9.58
<b>Inversión Pública</b>	<b>0.00</b>	<b>0.00</b>
Inversión Pública no Capitalizable	0.00	0.00
<b>Total de Gastos y Otras Pérdidas</b>	<b>70,567,181.83</b>	<b>184,383,356.86</b>
<b>Resultados del Ejercicio (Ahorro/Desahorro)</b>	<b>49,032,779.82</b>	<b>51,970,710.32</b>

Bajo protesta de decir verdad declaramos que los Estados Financieros y sus notas, son razonablemente correctos y son responsabilidad del emisor.

  
C.P. FRANCISCO JAVIER JIMÉNEZ GONZÁLEZ  
PRESIDENTE DEL CONSEJO DIRECTIVO  
C.P.C. MARÍA DE LOURDES MARTÍNEZ CARBAL  
TESORERA DEL CONSEJO DIRECTIVO

COMITÉ MUNICIPAL DE AGUA POTABLE Y ALCANTARILLADO DE SALAMANCA, GTO.  
RELACION DE DEUDORES DIVERSOS AL 30 DE JUNIO DE 2021



**FRACCIONADORES**

112200001	FRACC. EL PROGRESO	21,932.10
112200001	INTEGR. DE LÍNEA DE DRENAJE AL CMAP	1,684.10
112200001	LAS MISIONES	563,474.60
		<b>587,090.80</b>

**FACTURACION**

112200002	Cuotas Vencidas	3.67
112300006	CxC Por Facturación	1,383,088.14
112500007	CxC Documentados	5,758,697.92
		<b>7,141,789.73</b>

**FONDO FIJO CAJAS Y SUBSIDIO AL EMPLEO**

112200004	Subsidio Semanal	686.92
112200005	Subsidio catorcenal	22.93
112500002	Fondo Fijo Cajas	536,000.00
		<b>536,663.99</b>

**VARIOS**

112900001	OPERADORA CONCESIONARIA MEXIQUENSE	258.00
112200001	PEMEX TRANSFORMACION INDUSTRIAL	210,013.77
		<b>210,271.77</b>

**IMPUESTOS**

112900008	IVA ACREDITABLE POR PAGAR	108,239.34
		<b>108,239.34</b>

**PROVEEDORES/ CONTRATISTAS**

113100001	LUIS JORGE GALLARDO MARTINEZ	717,500.00
	SERGIO CEJA SALGADO	25,841.72
	MAQUINARIA Y ASOCIADOS	325,550.94
	JOSE LUIS AYALA	36,138.66
	MIRANDA, ARANA, VELASCO S.C.	979,300.27
	VICTOR MANUEL MARTINEZ AGUILAR	50,269.68
	NADIA SALINAS MORENO	211,471.28
		<b>2,346,072.55</b>
	<b>TOTAL</b>	<b>10,930,128.18</b>

  
C.P. FRANCISCO JAVIER JIMENEZ GONZALEZ  
PRESIDENTE DEL CONSEJO DIRECTIVO

  
C.P.C. MARIA DE LOURDES MARTINEZ CARBAJAL  
TESORERO DEL CONSEJO DIRECTIVO

COMITÉ MUNICIPAL DE AGUA POTABLE Y ALCANTARILLADO DE SALAMANCA, GTO.  
RELACION DE RETENCIONES POR PAGAR AL 30 DE JUNIO DE 2021



CONCEPTO	IMPORTE
211700001 ISR Salarios	394,994.76
211700002 ISR Consejo Directiv	75,291.89
211700003 ISR Profesionistas	2,719.74
211700004 ISR Asimilables Suel	2,288.60
211700005 1% Cедular	680.27
211700007 IVA POR PAGAR	316,005.60
211700008 Retención de 6% De IVA	23,760.04
211700102 Cuota Obrera Sindicato	541,492.21
211700103 Cuota Patronal Sindicato	539,924.50
211700104 Cuota Obrera Confianza	1,149,129.79
211700105 Cuota Patronal Confianza	1,150,383.58
211700106 IMSS	103,421.18
211700107 INFONAVIT	493,322.00
211700108 Cuota Consejeros	134,985.83
211700109 Cuota Patronal Consejo	134,985.83
211700110 Intereses Fondo de Ahorro Consejo	2,193.40
211700111 Intereses Fondo de Ahorro Empleados	18,501.59
211700112 Prestamo FONACOT	566.78
211700203 Descuentos Administrativos	5,517.26
211700301 0.2% Capacitación	34.34
211700302 0.5 % D.I.V.O.	9,339.11
211700305 0.25% Ret Colegio De Ingenieros Civiles	4,076.82
211700306 0.25% Ret Colegio de Arquitectos	1,796.28
211700307 0.5% Ret CMAPAS	3,592.55
211700308 0.2% Capacitacion Trabajadores CMAPAS	121,394.64
211700401 Donativo Bomberos	23,363.00
211700402 Donativo Cruz Roja	23,452.00
211700403 Donativo Dif	23,350.00
211700404 Donativo Asilo de Ancianos	23,510.00
<b>2117 Retenciones y Contribuciones</b>	<b>5,324,073.59</b>


  
C.P. FRANCISCO JAVIER JIMENEZ GONZALEZ  
PRESIDENTE DEL CONSEJO DIRECTIVO

  
C.P.C. MARIA DE LOURDES MARTINEZ CARBAJAL  
TESORERO DEL CONSEJO DIRECTIVO

COMITÉ MUNICIPAL DE AGUA POTABLE Y ALCANTARILLADO DE SALAMANCA, GTO.  
INTEGRACION DE LA CUENTA DE BANCOS



CMAPAS	NOMBRE DE LA CUENTA	SALDO AL 30 DE JUNIO DE 2021
111200101	Banamex 692-4723	93,813.72
111200201	Bancomer 0443077527	396,898.64
111200301	Banco del Bajío 06845220201	3,146,181.90
111200302	Banco del Bajío 06845220202	5,554,608.82
111200312	Bajío Domiciliación 6572036	243,100.88
111200315	Bajío Línea de Crédito Pta de Tratamiento 6999494	1,110.68
111200322	Bajío 10232445 PROTAR	2,760.00
111200327	Bajío Fondo de Ahorro Consejo 12125571	272,455.96
111200338	CMAPAS Prima de Antigüedad Cta. 16075285	142,116.31
111200343	Bajío CEA-CMAPAS-URBANO-2017-091 Cta.19496413-010	759.74
111200345	CMAPAS-CEA SB1 Cta.21982897 Bajío	1,167.70
111200346	CMAPAS-CEA PB Cta.21983648 Bajío	1,447.70
111200401	Banorte 102-980867	18,581.14
111200403	Banorte 0361936783	494,099.46
111200603	Santander 22-000 106988	2,169,011.88
111200701	Scotiabank 02300758817	2,395,366.73
111200801	Banca Afirme Ahorro 1461099778	101,776.03
111200802	Banca Afirme 146110053	2,500.00
<b>1112 Bancos / Dependencias y otros</b>		<b>15,037,757.29</b>
111400301	Banco del Bajío 01 Inversión	140,071,396.56
111400302	Banco del Bajío 02 Inversión	3,546,242.61
111400309	Bajío Domiciliación Inversión 6572036	20,169,990.99
111400310	Bajío PROSSANEAR cta. 6756 3730201 inversión	787,976.49
111400315	Bajío Línea de Crédito PTAR cta. 6999494 Inversión	0.05
111400322	Bajío 10232445 Protar Inversión	266,820.84
111400338	CMAPAS Prima de Antigüedad Inver. Cta.16075285	8,133,760.63
111400343	Bajío CEA-CMAPAS-URBANO-2017-091 Inver. Cta.19496	99,533.15
111400344	CMAPAS URBANO-2017-113 Inver. Cta.19773704	9,026.84
111400345	CMAPAS-CEA SB1 Cta.21982897 Bajío	4,823.10
111400346	CMAPAS-CEA PB Cta.21983648 Bajío	15,389.43
111400348	CMAPAS-URBANO-2019-187 Inver. Cta.27141886	33,698.39
111400352	CMAPAS PRODI 2020-OPTI Inv.Cta.30704779-101	13740.86
111400353	BAJIO CMAPAS SEC. A Inv.Cta.30713986-0101	2660.18
111400354	CMAPAS D.INCORPORACION Cta.32248346-0101	1,787,578.37
111400355	CMAPAS URBANO 2021-039 Cta.32329351-0101	625,808.10
111400356	CMAPAS CONV-039 Ceag-Urbano 32351462-0101	2,705,104.50
111400603	Santander Cta. 22000 106988 Inversión	12,690,404.78
111400801	Banca Afirme 1461099778 Inversión	3,397,511.66
111400802	Banca Afirme 146110053 Inversión	2,253,226.16
<b>1114 Inversiones Temporales(3 meses)</b>		<b>196,614,693.69</b>
	<b>TOTAL</b>	<b>211,652,450.98</b>

  
C.P. FRANCISCO JAVIER JIMENEZ GONZALEZ  
PRESIDENTE DEL CONSEJO DIRECTIVO

  
C.P.C. MARIA DE LOURDES MARTINEZ CARBAJAL  
TESORERO DEL CONSEJO DIRECTIVO

COMITÉ MUNICIPAL DE AGUA POTABLE Y ALCANTARILLADO DE SALAMANCA, GTO.  
RELACION DE DEPOSITOS EN GARANTIA AL 30 DE JUNIO DE 2021



CONCEPTO	IMPORTE
127900001 Dep. Gar. C.F.E	395,531.29
127900004 Dep. Gar. Marcozer, S.A. de C.V.	4,400.00
<b>1279 Otros Activos Diferidos</b>	<b>399,931.29</b>

  
C.P. FRANCISCO JAVIER JIMENEZ GONZALEZ  
PRESIDENTE DEL CONSEJO DIRECTIVO

  
C.P.C. MARIA DE LOURDES MARTINEZ CARBAJAL  
TESORERO DEL CONSEJO DIRECTIVO

COMITÉ MUNICIPAL DE AGUA POTABLE Y ALCANTARILLADO DE SALAMANCA, GTO.  
DEUDA PUBLICA AL 30 DE JUNIO DE 2021



Fecha de Contratación	Acreedor	Referencia	Financiamiento Contratado	Saldo	Número de pagos
16/12/2011	BANCO DEL BAJIO SA	PAGARE 1	5,136,848.65	<b>pagado</b>	14
16/12/2011	BANCO DEL BAJIO SA	PAGARE 2	1,882,250.53	<b>pagado</b>	78
23/02/2012	BANCO DEL BAJIO SA	PAGARE 3	1,086,079.15	<b>pagado</b>	77
23/02/2012	BANCO DEL BAJIO SA	PAGARE 4	3,587,768.96	<b>pagado</b>	77
23/02/2012	BANCO DEL BAJIO SA	PAGARE 5	1,390,173.45	<b>pagado</b>	77
23/02/2012	BANCO DEL BAJIO SA	PAGARE 6	538,987.58	<b>pagado</b>	77
16/03/2012	BANCO DEL BAJIO SA	PAGARE 7	5,029,395.23	<b>pagado</b>	76
23/03/2012	BANCO DEL BAJIO SA	PAGARE 8	18,724,308.77	<b>PAGADO</b>	113
			<b>37,375,812.32</b>	-	

  
C.P. FRANCISCO JAVIER JIMENEZ GONZALEZ  
PRESIDENTE DEL CONSEJO DIRECTIVO

  
C.P.C. MARIA DE LOURDES MARTINEZ CARBAJAL  
TESORERO DEL CONSEJO DIRECTIVO

COMITÉ MUNICIPAL DE AGUA POTABLE Y ALCANTARILLADO DE SALAMANCA, GTO.  
 REPORTE PRESUPUESTAL AL 30 DE JUNIO DE 2021



**INGRESOS**

CONCEPTO	MODIFICADO	DEVENGADO	RECAUDADO	XEjecutar/Ejercer
**50 Productos	4,250,000.00		3,172,486.94	1,077,513.06
** 70 Ingresos por ventas de bienes y	222,858,285.89	313,377.28	114,980,265.00	107,564,643.61
** 90 Transferencias, Participaciones y Aportaciones	2,834,801.45	624,450.46	509,381.95	1,700,969.04
** 00 Ingresos deriv de Financiamiento	83,279,259.27	0	0.00	83,279,259.27
<b>TOTALES</b>	<b>313,222,346.61</b>	<b>937,827.74</b>	<b>118,662,133.89</b>	<b>193,622,384.98</b>

**EGRESOS**

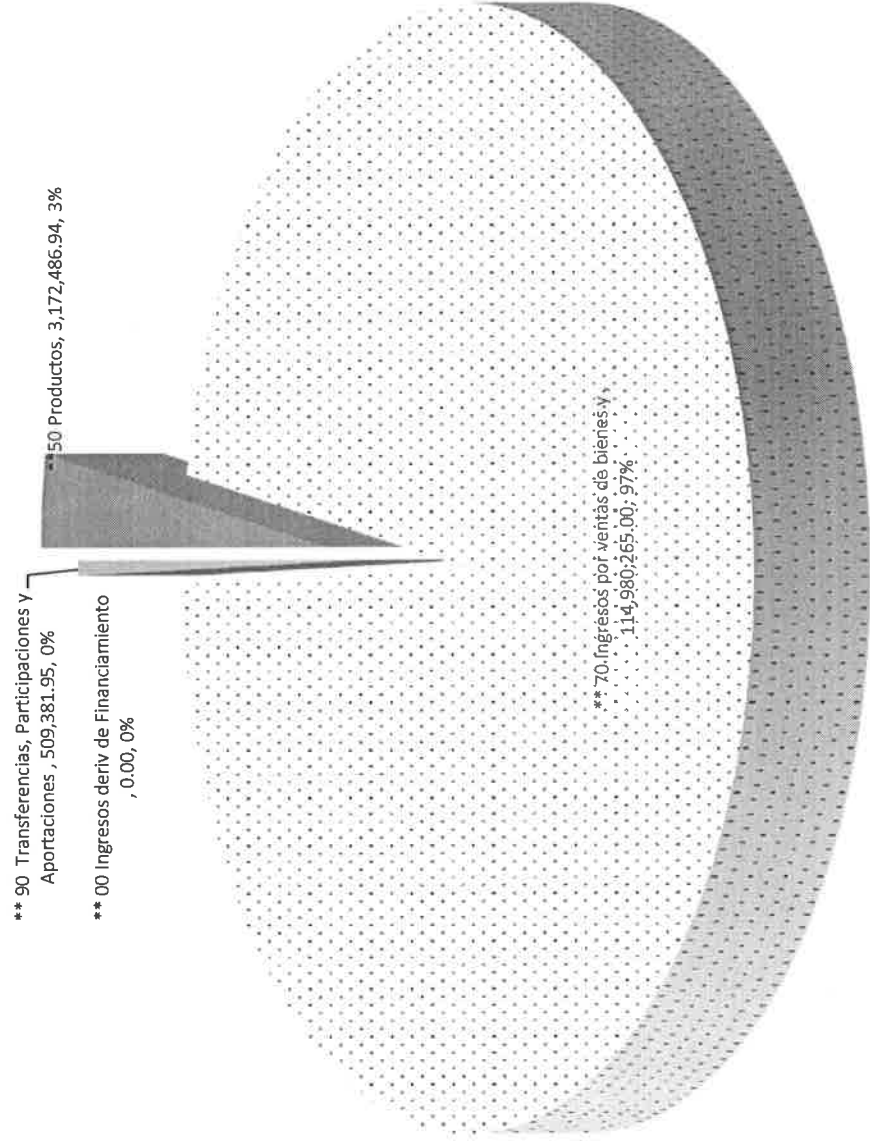
CONCEPTO	Modificado	Devengado	PAGADO	XEjecutar/Ejercer
** 1000 Servicios Personales	96,718,545.66	5,928.92	37,386,397.22	59,326,219.52
** 2000 Materiales y Suministros	34,687,554.16	24,083.62	12,162,198.37	22,501,272.17
** 3000 Servicios Generales	82,420,473.66	2,193,908.40	23,262,952.11	56,963,613.15
** Transferencias, Asignaciones	550,000.00	0.00	147,852.62	402,147.38
** 5000 Bienes Muebles, Inmuebles, Intan	11,540,163.50	-	1,562,488.75	9,977,674.75
** 6000 Inversion Pública	78,971,380.43	-	9,798,261.94	69,173,118.49
** 7000 Inversiones Financieras	550,000.00	-	0.00	550,000.00
** 9000 Deuda Pública	7,784,229.20	0	7,383,784.58	400,444.62
*** Capítulos de Gasto	<b>313,222,346.61</b>	<b>2,223,920.94</b>	<b>91,703,935.59</b>	<b>219,294,490.08</b>

  
 C.P. FRANCISCO JAVIER JIMENEZ GONZALEZ  
 PRESIDENTE DEL CONSEJO DIRECTIVO

  
 C.P.C. MARIA DE LOURDES MARTINEZ CARBAJAL  
 TESORERA DEL CONSEJO DIRECTIVO

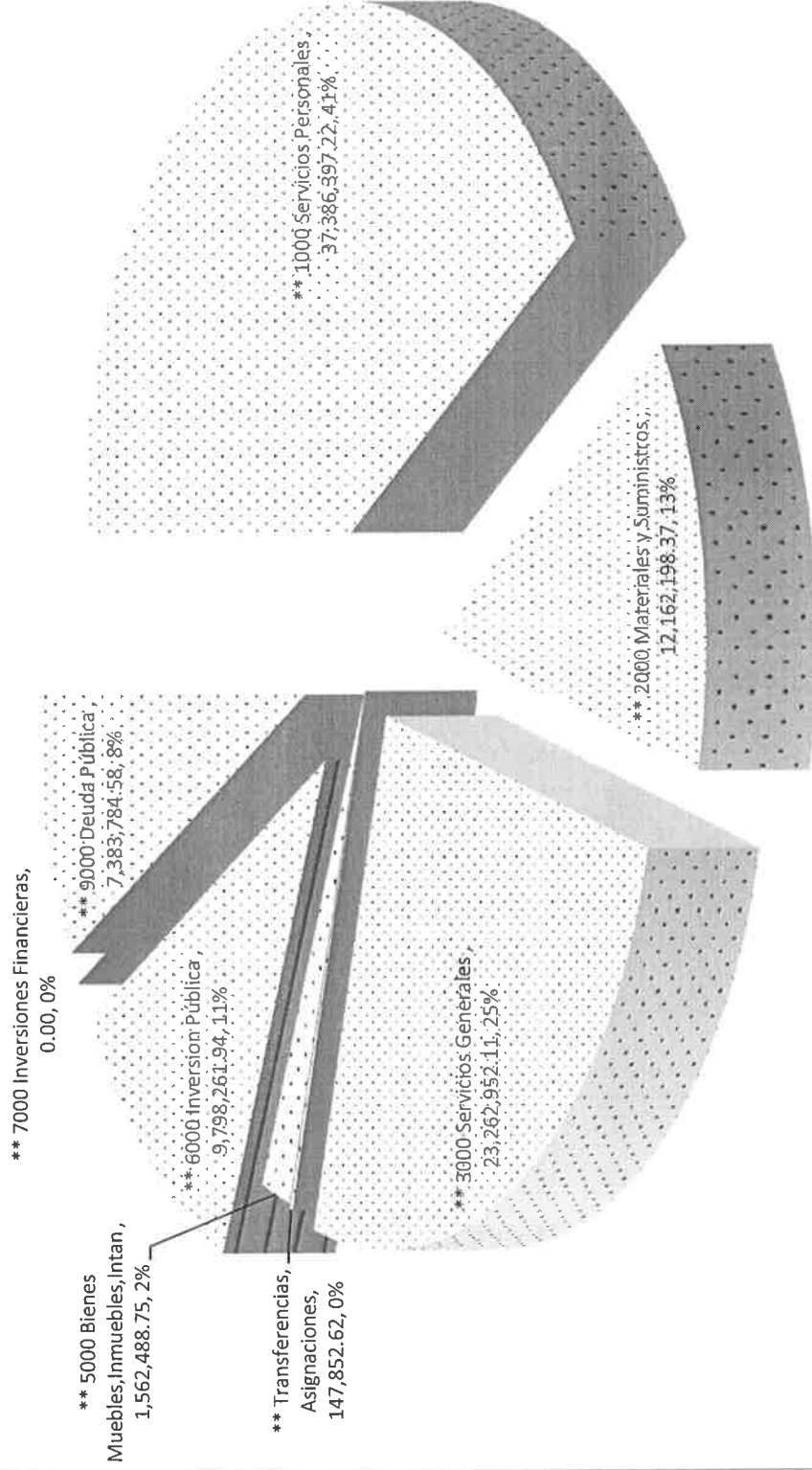


**Comité Municipal de Agua Potable y Alcantarillado de Salamanca, Gto.  
INGRESO RECAUDADO A JUNIO 2021**





# Comité Municipal de Agua Potable y Alcantarillado de Salamanca, Gto. Gasto Ejercido a JUNIO 2021



COMITÉ MUNICIPAL DE AGUA POTABLE Y ALCANTARILLADO DE SALAMANCA, GTO.



DIRECCIÓN DE INGENIERÍA Y PROYECTOS

INFORME TRIMESTRAL  
ABRIL-MAYO-JUNIO

PRESUPUESTO-ANTEPRESUPUESTOS	MONTO	TERMINADOS	TRAMITADOS
Agua y Drenaje en la Calle Manglar No. 105, 103 y 102 de la Colonia Francisco Villa	93,675.01	Si	Si
Agua Potable en la calle Doroteo Arango No. 205 de la Colonia Pedregal de las Torres	38,904.82	Si	Si

SUPERVISIÓN	NOMBRE	ALCANCE	RESULTADO
Fraccionamiento Barlovento	Agua Potable	Construcción	Suspendido
	Drenaje Sanitario	Construcción	Suspendido
	Drenaje Pluvial	Construcción	Suspendido
Las Glorias	Agua Potable	Construcción	Suspendido
	Agua Potable	Construcción	Suspendido
Las Misiones	Drenaje Sanitario	Construcción	Suspendido
	Drenaje Pluvial	Construcción	Suspendido
	Agua Potable	Construcción	Suspendido
Rincon Campestre	Drenaje Sanitario	Construcción	Suspendido
	Drenaje Pluvial	Construcción	Suspendido
	Agua Potable	Construcción	Suspendido
Residencial Arboledas	Agua Potable	Construcción	En proceso
	Drenaje Sanitario	Construcción	En proceso
	Drenaje Pluvial	Construcción	En proceso
Fraccionamiento Residencial Sonterra	Agua Potable	Construcción	Suspendido
	Drenaje Sanitario	Construcción	Suspendido
	Drenaje Pluvial	Construcción	Suspendido
Fraccionamiento Residencial Terrazas	Agua Potable	Construcción	En proceso
	Drenaje Sanitario	Construcción	En proceso
Fraccionamiento Barlovento II	Agua Potable	Construcción	Suspendido
	Drenaje Sanitario	Construcción	Suspendido
	Drenaje Pluvial	Construcción	Suspendido
Fraccionamiento La Pradera	Agua Potable	Construcción	En proceso
	Drenaje Sanitario	Construcción	En proceso
	Drenaje Pluvial	Construcción	En proceso

ACTUALIZACIÓN DEL CATASTRO	UNIDAD	CANTIDAD	DIÁMETRO
<b>ALCANTARILLADO SANITARIO</b>			
Circuito de Cipres de Cilos	Pozos	9	
	ml	162.85	10" PAD
Boulevard Las Reynas	Pozos	39	
	ml	1537.60	10" PAD
	ml	601.35	24" PAD
	ml	163.00	30" PAD
Petroquímicos / 20 junio y comun. Ote.	Pozos	7	
	ml	163.40	10" PAD
Rio Lerna	Pozos	3	
	ml	98.45	12" CONCRETO
Villa Diamante	Pozos	28	
	ml	961.80	10" PAD
Calle Río Congo	Pozos	3	
	ml	145	12" CONCRETO
Calle Monte de los Olivos	Pozos	3	
	ml	72.85	10" PAD
Calle A / Calle 8 y Calle 4	Pozos	6	

COMITÉ MUNICIPAL DE AGUA POTABLE Y ALCANTARILLADO DE SALAMANCA, GTO.



DIRECCIÓN DE INGENIERÍA Y PROYECTOS

INFORME TRIMESTRAL  
ABRIL-MAYO-JUNIO

	ml	383.55	10" CONCRETO
Colector Fracc. Las Terrazas	Pozos	7	
	ml	382.60	15" PAD
<b>ACTUALIZACIÓN DEL CATASTRO</b>			
<b>ALCANTARILLADO PLUVIAL</b>			
	UNIDAD	CANTIDAD	DIAMETRO
Circuito de Cipres de Cilos	Pozos	5	
	ml	118.75	12" PAD
Fracc. Villa Diamante	Pozos	18	
	ml	290.20	12" PAD
	ml	45.80	18" PAD
	ml	117.10	24" PAD
<b>AGUA POTABLE</b>			
Faja de Oro Nissan	Cruceros	4	
	ml	41	2" PVC
	ml	97	3" PVC
Calle Moroleón / Villagran y Martes	Cruceros	2	
	ml	30	3" PVC
Calle Gardenia Col. Ampl. S. José	Cruceros	2	
	ml	228.30	3" PVC

COMITÉ MUNICIPAL DE AGUA POTABLE Y ALCANTARILLADO DE SALAMANCA

*Gerencia de Alcantarillado*



**CMAPAS**

INFORME TRIMESTRAL

**Abril – Junio de 2021**

# COMITÉ MUNICIPAL DE AGUA POTABLE Y ALCANTARILLADO DE SALAMANCA

Gerencia de Alcantarillado

## REPORTE DE ACTIVIDADES DE ALCANTARILLADO EN EL TRIMESTRE ABRIL - JUNIO DE 2021



MES	LIMPIEZA DE:			REPARACIÓN DE:			FABRICACIÓN DE:			MOA LOCO LUGAR LUGAR	CANJE LACION DE DESGAR	RECONEX IONES DE DESGAR	RENVIL LADO DE PROB	REMANE JO DE DESCARGA DESGAR	CONCRETO EN REHABIL ITACION DE LA REJILLA	ASFALTO EN REHABIL ITACION DE LA REJILLA	METAL ORNIC HURVA DESGAR	CONCRETO EN AMPAL DE LA REJILLA													
	REVISION (ORDEN) (No.)	LINJA (REPORTE) (No.)	REVISION DESGAR (No.)	REVISION DESGAR (No.)	REVISION DESGAR (No.)	REVISION DESGAR (No.)	REVISION DESGAR (No.)	REVISION DESGAR (No.)	REVISION DESGAR (No.)										REVISION DESGAR (No.)	REVISION DESGAR (No.)	REVISION DESGAR (No.)	REVISION DESGAR (No.)	REVISION DESGAR (No.)	REVISION DESGAR (No.)	REVISION DESGAR (No.)	REVISION DESGAR (No.)	REVISION DESGAR (No.)				
ABRIL	3	10	70	122	25,228	528	326	63	6	33	10	0	15	10	67.81	0	12	0	0	0	20	14	1	194.86	39.00	51.50	0.00	0.00	0.00	0.00	0.00
MAYO	6	11	84	170	21,246	418	264	14	2	164	10	0	24	2	71.59	0	14	0	21	0	19	42	0	186.27	14.00	35.00	0.00	88.40	0.00	0.00	0.00
JUNIO	5	12	117	335	26,574	529	450	22	1	167	2	0	15	7	58.52	0	12	0	17	0	13	0	0	142.80	17.00	24.50	0.00	142.00	0.00	0.00	0.00
<b>TOTALES</b>	<b>14</b>	<b>33</b>	<b>271</b>	<b>627</b>	<b>73,048</b>	<b>1,475</b>	<b>1,040</b>	<b>99</b>	<b>11</b>	<b>364</b>	<b>22</b>	<b>0</b>	<b>54</b>	<b>19</b>	<b>197.92</b>	<b>0</b>	<b>38</b>	<b>0</b>	<b>38</b>	<b>0</b>	<b>52</b>	<b>56</b>	<b>1</b>	<b>523.93</b>	<b>70.00</b>	<b>111.00</b>	<b>0.00</b>	<b>230.40</b>	<b>0.00</b>	<b>0.00</b>	<b>0.00</b>



**LINEAS DE ALCANTARILLADO REPARADAS CON RECURSOS PROPIOS EN LOS MESES DE ABRIL - JUNIO DE 2021**  
**Gerencia de Alcantarillado**

No.	UBICACION	TIPO	LONG. MET.	DIAM. -"	PROF. ML	CONCRETO M3	FECHA INICIO	FECHA TERMINAL
1	CIRCUITO UNIONES	Sindicatos y circuito uniones	40.40	12	1.26	16.50	07-abr-21	15-abr-21
2	ENCINOS	Bougambiles y Roble	55.84	10	1.87	11.50	12-abr-21	21-abr-21
3	ENCINOS	Roble y Bougambiles	67.12	10	2.35	14.00	20-abr-21	27-abr-21
4	NOGAL	Insurgentes y Progreso	35.7	8	1.30	7.00	28-abr-21	29-abr-21
5	SAN JOAQUIN	Santa Maria y La Paroquia	6.80	12	1.54	2.50		
		Amado Nerio y Priv. Las Palmas	44.90	15	3.25			
		Priv. Las Palmas y Las Flores	10.40	15	3.10			
6	C. PRIMITIVO SOTO	esq. Las Flores	6.15	15	3.02	35.00	03-may-21	19-may-21
		Las Flores y Priv. Las Palmas	24.95	15	3.02			
		Priv. Las Palmas y Lopez Velarde	24.57	15	3.18			
7	PRIV. LAS PALMAS	Esq. Primitivo Solo	69.10	10	2.35		24-may-21	31-may-21
8	C. PRIMITIVO SOTO	Las Flores	1.50	10	1.70		01-jun-21	01-jun-21
9	PRIV. LAS PALMAS	Esq. Primitivo Solo	8.64	10	2.27	22.00	01-jun-21	04-jun-21
10	PASEO RIO LERMA	Simon Vazquez y Priv. Azilian	34.40	10	2.23		03-jun-21	03-jun-21
		Esq. Magdalena de Kino	8.50	10	1.67	tierra	07-jun-21	10-jun-21
11	SAN DIONICIO		16.10	10	2.10	tierra	23-jun-21	23-jun-21
12	MAGDALENA DE KINO		20.70	10	2.59	tierra	24-jun-21	24-jun-21
13	MAGDALENA DE KINO	San Ramon y San Blas	36.40	10	1.73	tierra	28-jun-21	28-jun-21
14	SAN RAMON	Magdalena de Kino y Comunicación Norte	11.05	24	3.80	2.50	28-jun-21	29-jun-21
15	PROLONGACION HIDALGO	esq. Miguel Aleman	3.11	12	2.00		24-jun-21	26-jun-21
16	MONTE HIMALAYA	Monte Caucazo					30-jun-21	30-jun-21
<b>Total</b>							<b>523.93</b>	

**AMPLIACION DE LINEAS DE ALCANTARILLADO EN LOS MESES DE ABRIL - JUNIO DE 2021**  
**Gerencia de Alcantarillado**

No.	UBICACION	TIPO	LONG. MET.	DIAM. -"	PROF. ML	CONCRETO M3	FECHA INICIO	FECHA TERMINAL
1	MAGDALENA DE KINO	Candelas y Del Pórtico	42.20	10	1.800	Tierra	24-may-21	31-may-21
			46.30	10	1.800			
2	INSURGENTES	Margarita Masa y Soto y Gamma	60.00	10	1.195	Tierra	14-jun-21	23-jun-21
			60.00	10	1.26			
			42.00	10	1.235			
<b>Total</b>							<b>230.40</b>	

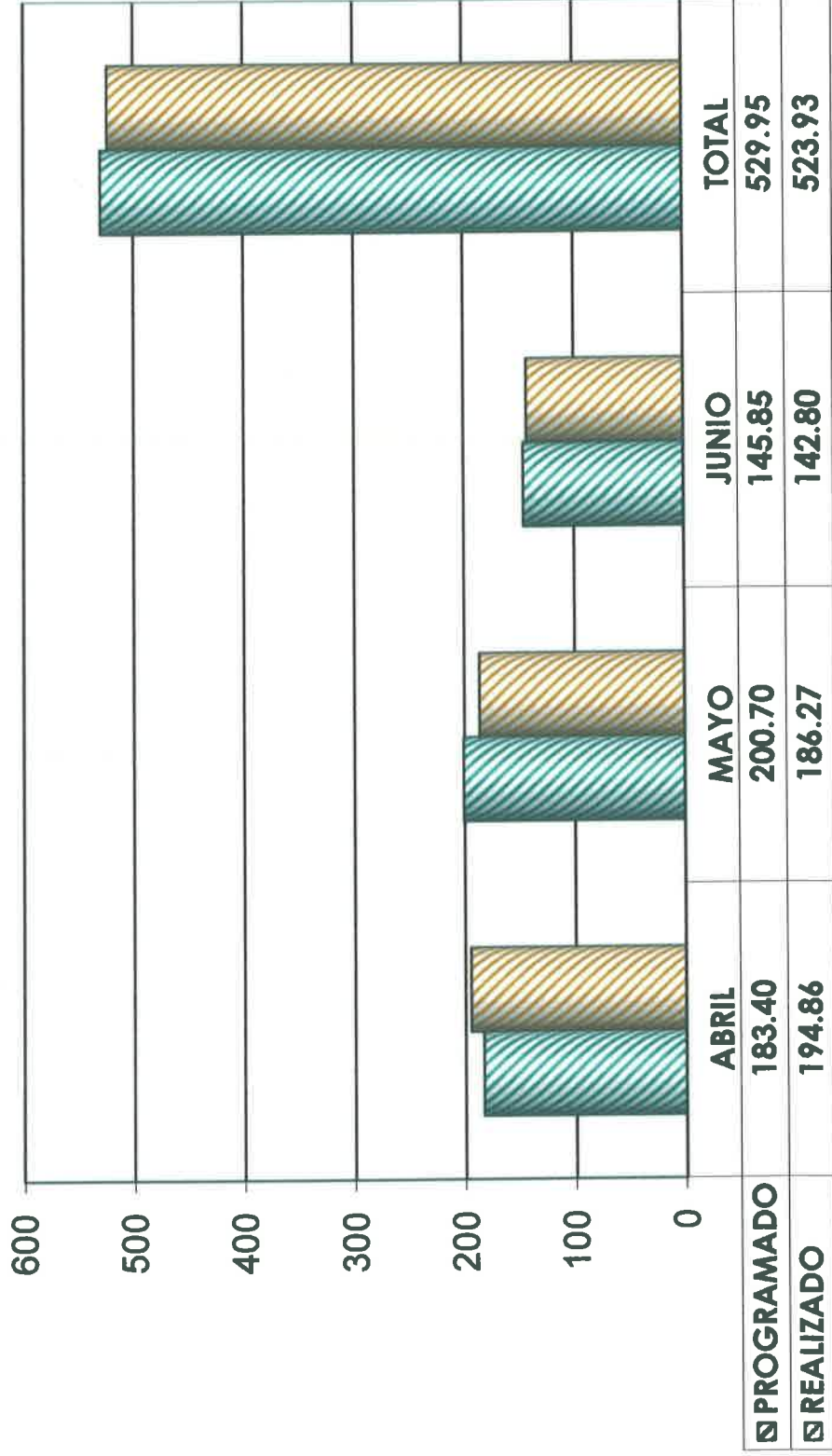
Obra terminada  
 Obra en proceso  
 Obra en contratada  
 Pendiente reparación de pavimento



**COMITÉ MUNICIPAL DE AGUA POTABLE Y ALCANTARILLADO DE SALAMANCA**

Gerencia de Alcantarillado

**REHABILITACION DE REDES DE ALCANTARILLADO DE LOS MESES DE ABRIL - JUNIO**



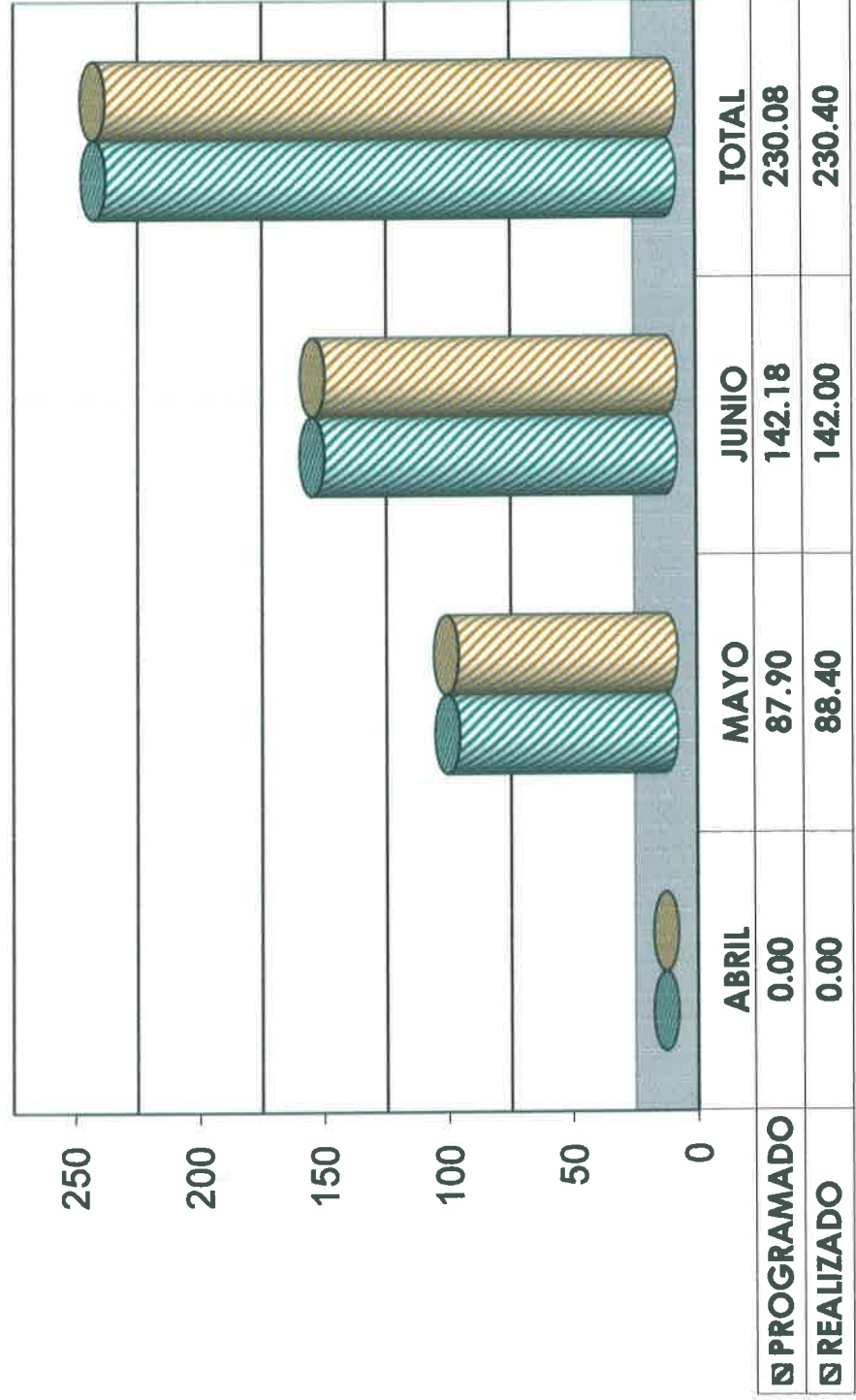
**AÑO 2021**



**COMITÉ MUNICIPAL DE AGUA POTABLE Y ALCANTARILLADO DE SALAMANCA**

Gerencia de Alcantarillado

**AMPLIACION DE REDES DE ALCANTARILLADO DE LOS MESES DE ABRIL - JUNIO**



**AÑO 2021**



**COMITE MUNICIPAL DE AGUA POTABLE Y  
ALCANTARILLADO DE SALAMANCA**

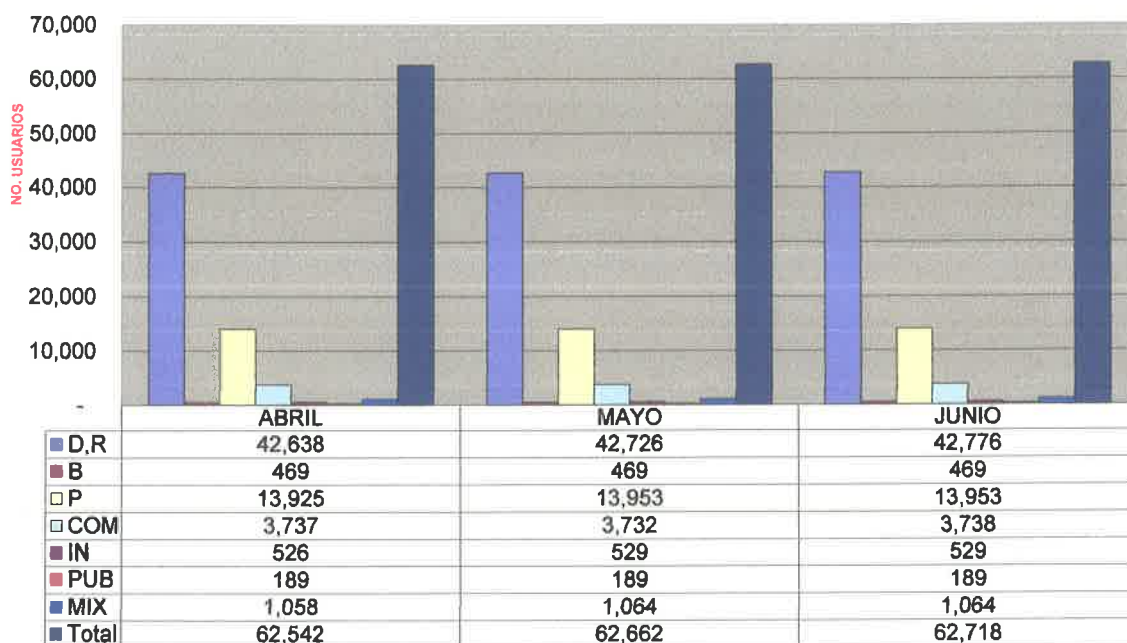
Gerencia de Alcantarillado

**REPOSICION DE PAVIMENTOS REALIZADOS POR REPARACIONES DE  
ALCANTARILLADO DE ABRIL - JUNIO 2021**

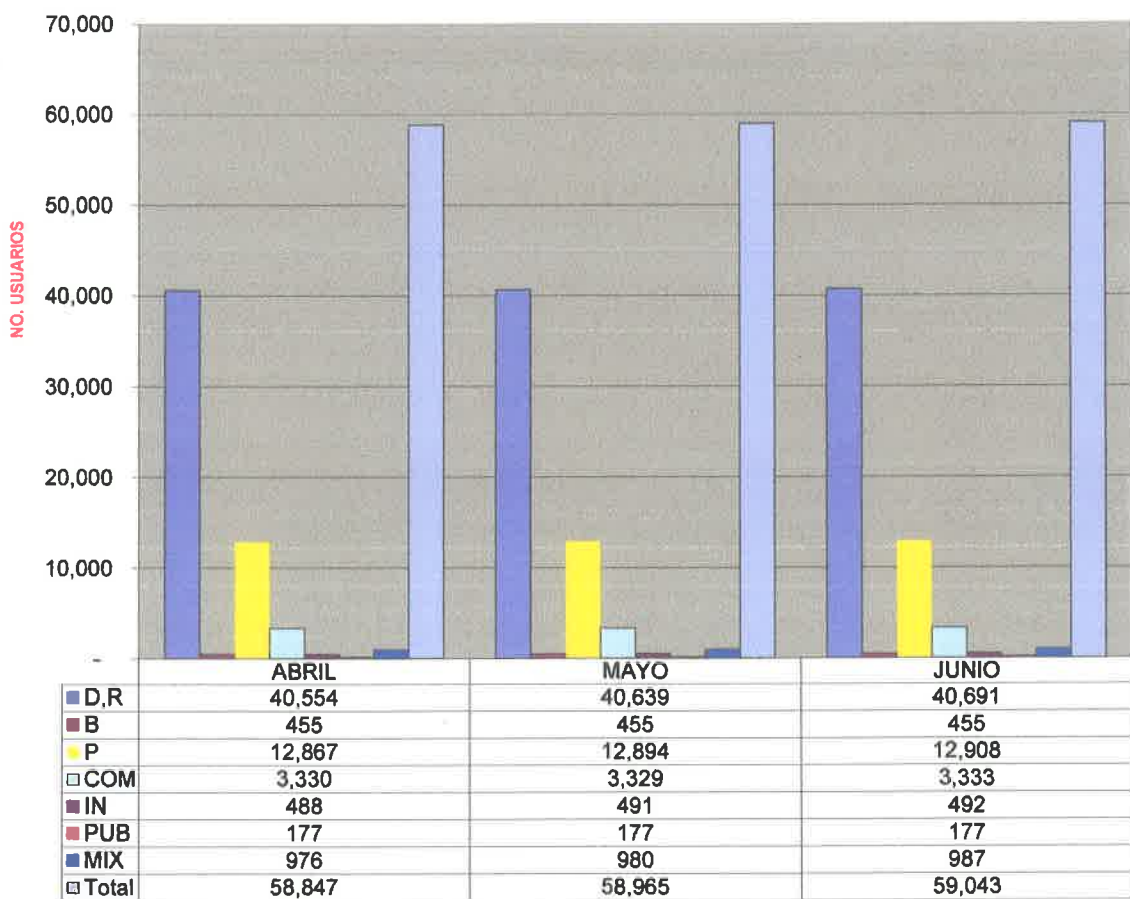
PARTIDA	CONCEPTO	UNIDAD	CANTIDAD	P.UNITARIO INC. I.V.A	IMPORTE PESOS	FECHA	UTILIZAR EN LUGAR	
1	Concreto de F'c=250 kg/cm2 Agregado máximo 3/4"	m3	16.50	1,818.88	30,011.52	16-abr-21 19-abr-21	<b>CIRCUITO UNIONES</b> Sindicatos y circuito uniones	
2	Concreto de F'c=250 kg/cm2 Agregado máximo 3/4"	m3	11.50	1,818.88	20,917.12	22-abr-21	<b>ENCINOS</b> Bougambilias y Roble	
3	Concreto de F'c=250 kg/cm2 Agregado máximo 3/4"	m3	14.00	1,818.88	25,464.32	23-abr-21 26-abr-21	<b>ENCINOS</b> Roble y Bugambilias	
4	Concreto de F'c=250 kg/cm2 Agregado máximo 3/4"	m3	7.00	1,818.88	12,732.16	26-abr-21	<b>NOGAL</b> Insurgentes y Progreso	
5	Concreto de F'c=250 kg/cm2 Agregado máximo 3/4"	m3	2.50	1,818.88	4,547.20	30-abr-21	<b>SAN JOAQUIN</b> Santa María y La Parroquia	
6	Concreto de F'c=250 kg/cm2 Agregado máximo 3/4"	m3	35.00	1,818.88	63,660.80	11-may-21 21-may-21	<b>PRIMITIVO SOTO</b> Amado Nervo y Lopez Velarde	
7	Concreto de F'c=250 kg/cm2 Agregado máximo 3/4"	m3	22.00	1,818.88	40,015.36	08-jun-21 11-jun-21	<b>PRIV. PALMAS</b> Esq. Primitivo Soto	
8	Concreto de F'c=250 kg/cm2 Agregado máximo 3/4"	m3	2.50	1,818.88	4,547.20	29-jun-21	<b>PROLONGACION HIDALGO</b> Esq. Miguel Aleman	
<b>TOTAL</b>					<b>111.00</b>			<b>\$ 201,895.68</b>

**GERENCIA COMERCIAL  
INFORME TRIMESTRAL  
ABR-JUN DE 2021**

**PADRON DE USUARIOS TOTALES AGUA POTABLE**

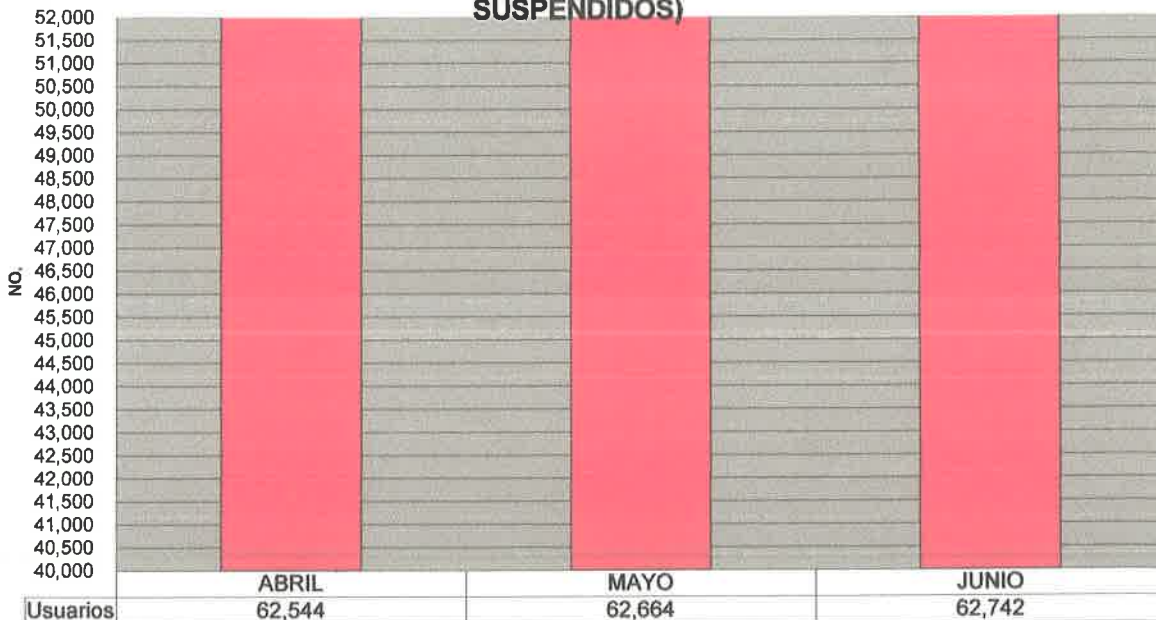


**PADRON DE USUARIOS TOTALES ALCANTARILLADO**

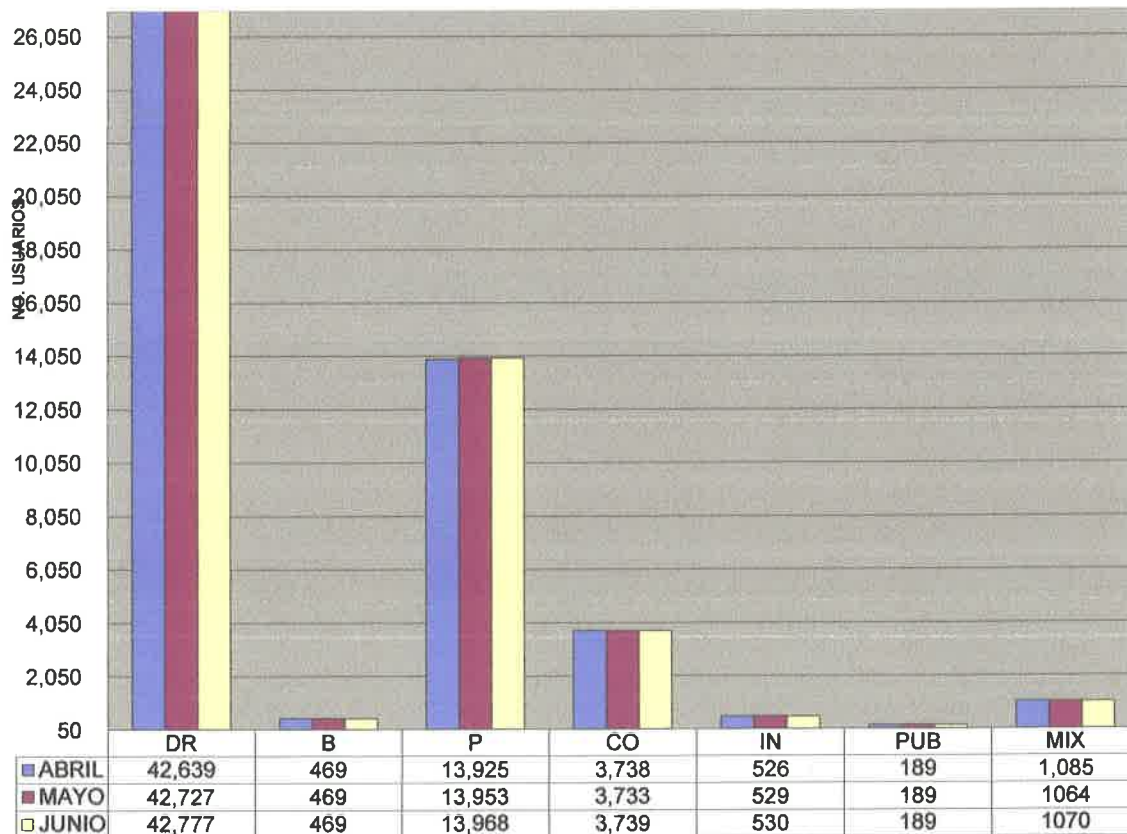


## INFORME TRIMESTRAL ABR-JUN DE 2021

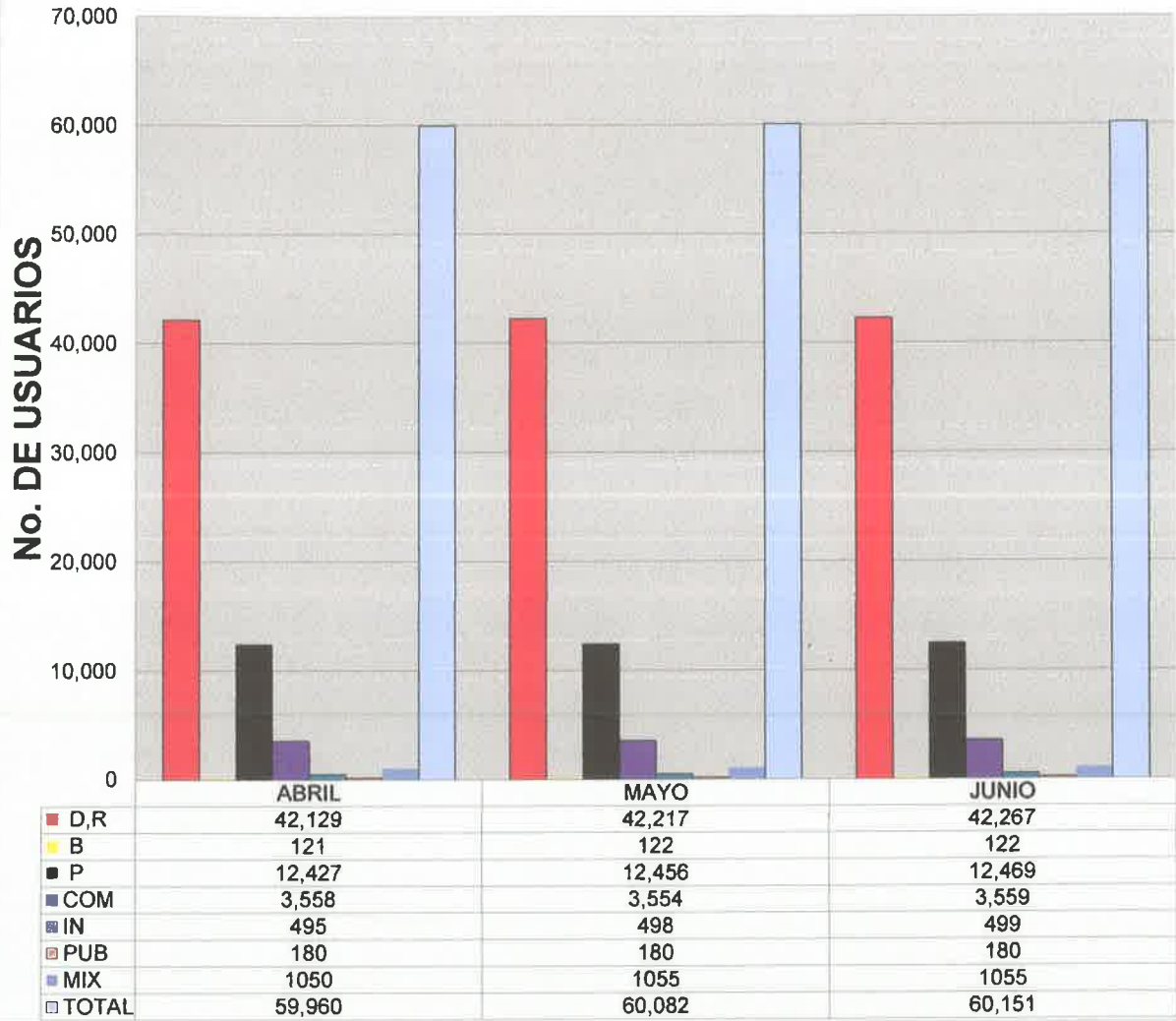
### PADRON DE USUARIOS TOTALES(ACTIVOS, CORTADOS Y SUSPENDIDOS)



### USUARIOS TOTALES POR TARIFA

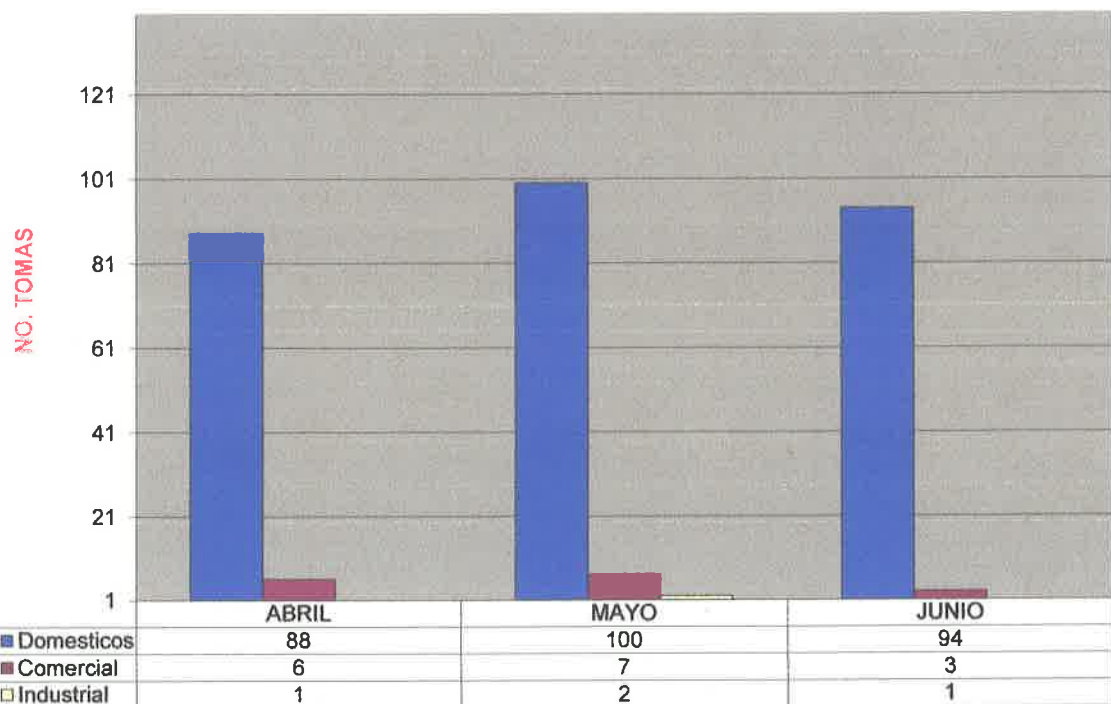


### PADRON DE USUARIOS TOTALES SANEAMIENTO

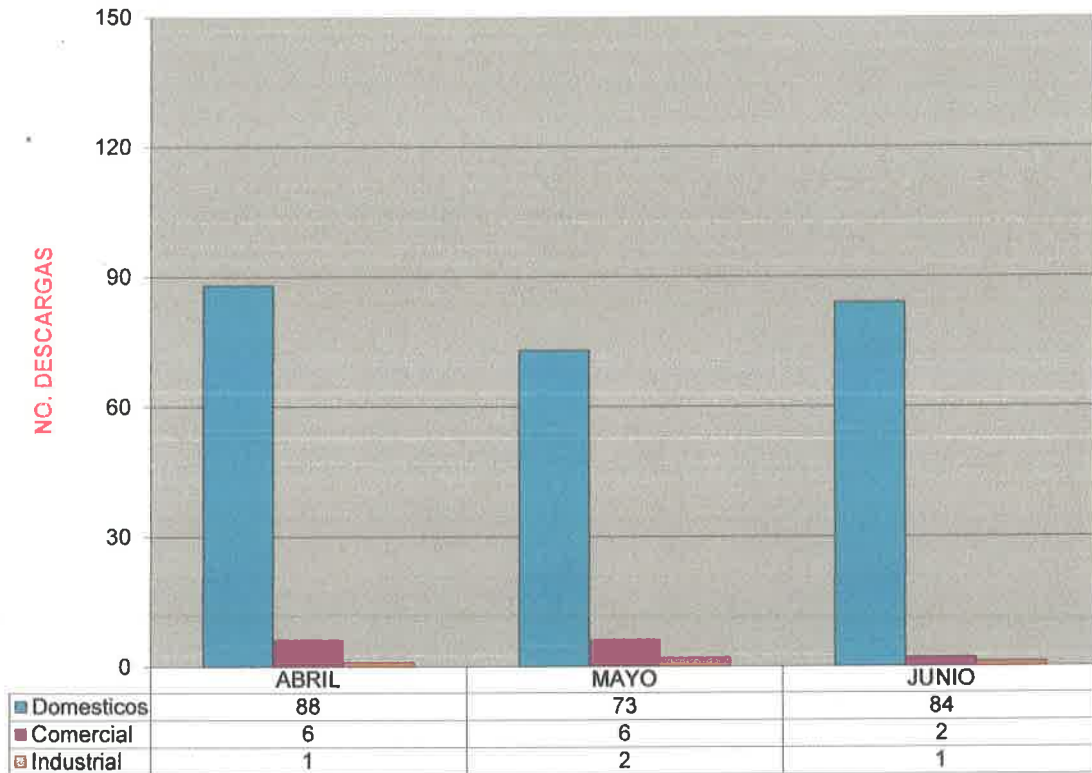


### GERENCIA COMERCIAL INFORME TRIMESTRAL ABR-JUN DE 2021

### CONTRATOS NUEVOS DE AGUA POTABLE

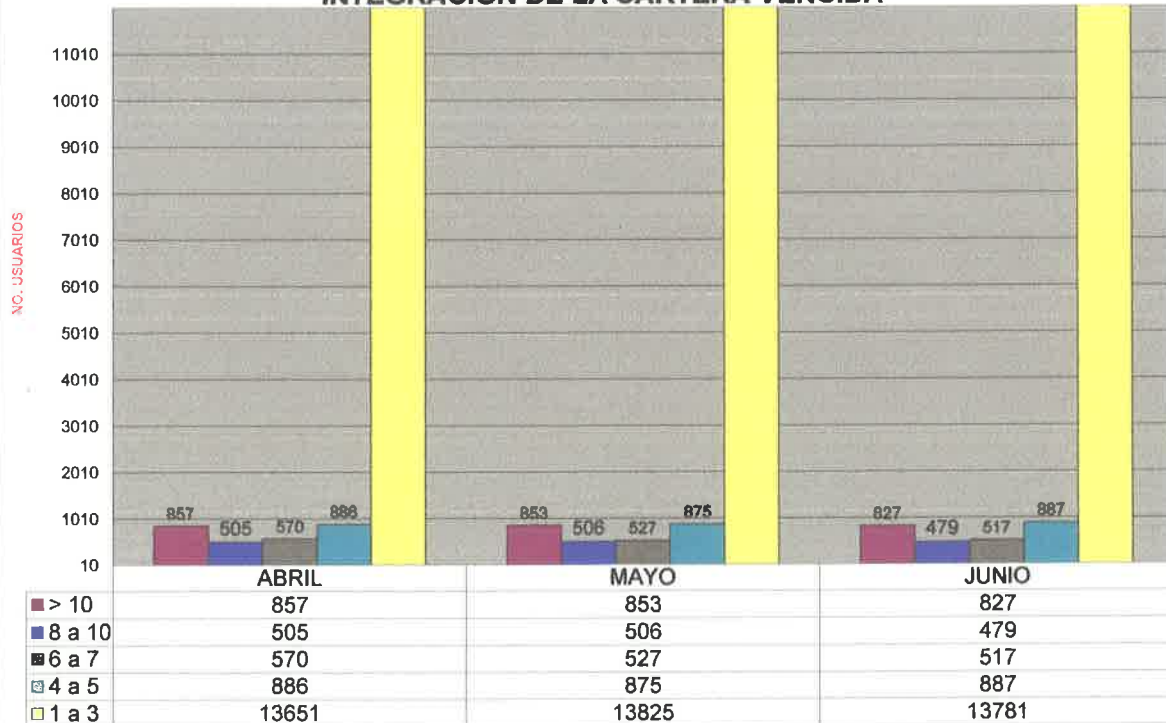


### CONTRATOS NUEVOS DE ALCANTARILLADO




### GERENCIA COMERCIAL INFORME TRIMESTRAL ABRIL - JUN DE 2021

#### INTEGRACION DE LA CARTERA VENCIDA



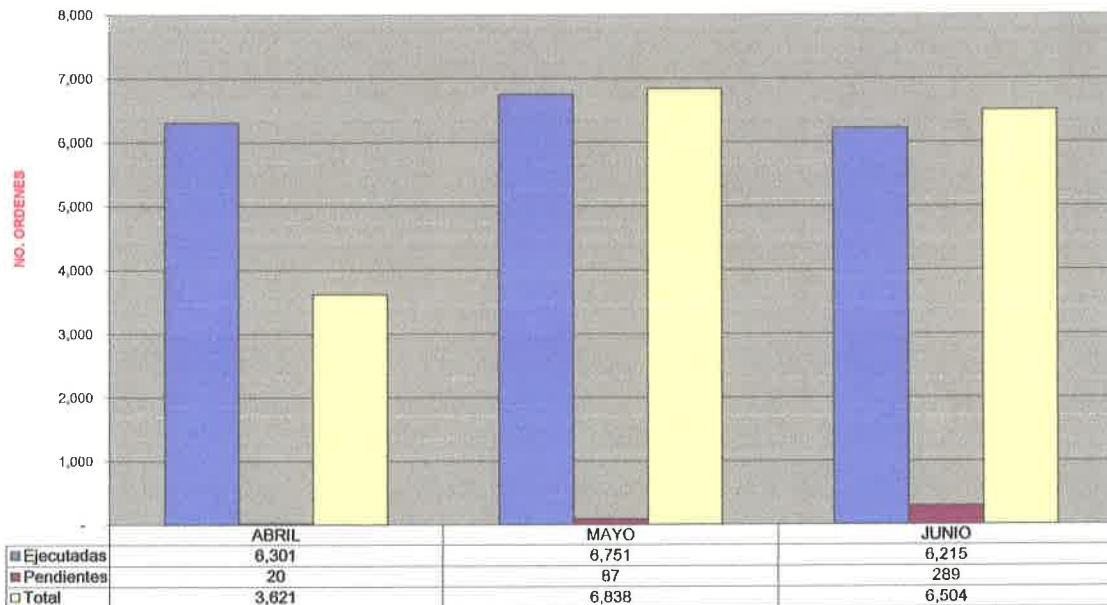
### SALDO DE CARTERA VENCIDA



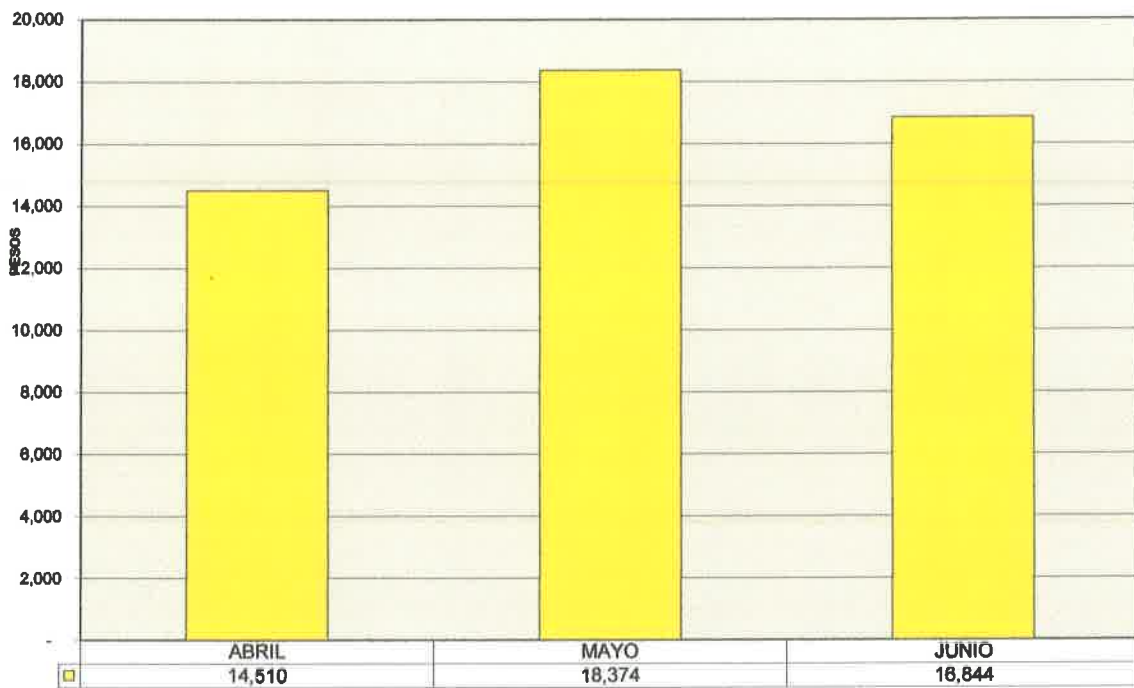
Esta grafica no incluye en sus importes, todos los cargos accesorios originados por morosidad, Porcentaje trimestral de cartera vencida 4%.

## GERENCIA COMERCIAL INFORME TRIMESTRAL ABRIL A JUN DE 2021

### SOLICITUDES DE ATENCION AL USUARIO



### INGRESO POR TOMAS COMUNITARIAS



Para el Servicio de Toma Comunitaria,  
Existen 10 tomas para todas la Zonas  
De este servicio se abastecen  
aproximadamente 208 lotes.



COMITÉ MUNICIPAL DE AGUA POTABLE  
Y ALCANTARILLADO DE SALAMANCA

# Gerencia de Agua Potable

INFORME TRIMESTRAL

ABRIL - JUNIO 2021

# COMITÉ MUNICIPAL DE AGUA POTABLE Y ALCANTARILLADO DE SALAMANCA

GERENCIA DE AGUA POTABLE

## REPORTE DE ACTIVIDADES DE AGUA POTABLE EN EL TRIMESTRE ABRIL - JUNIO 2021

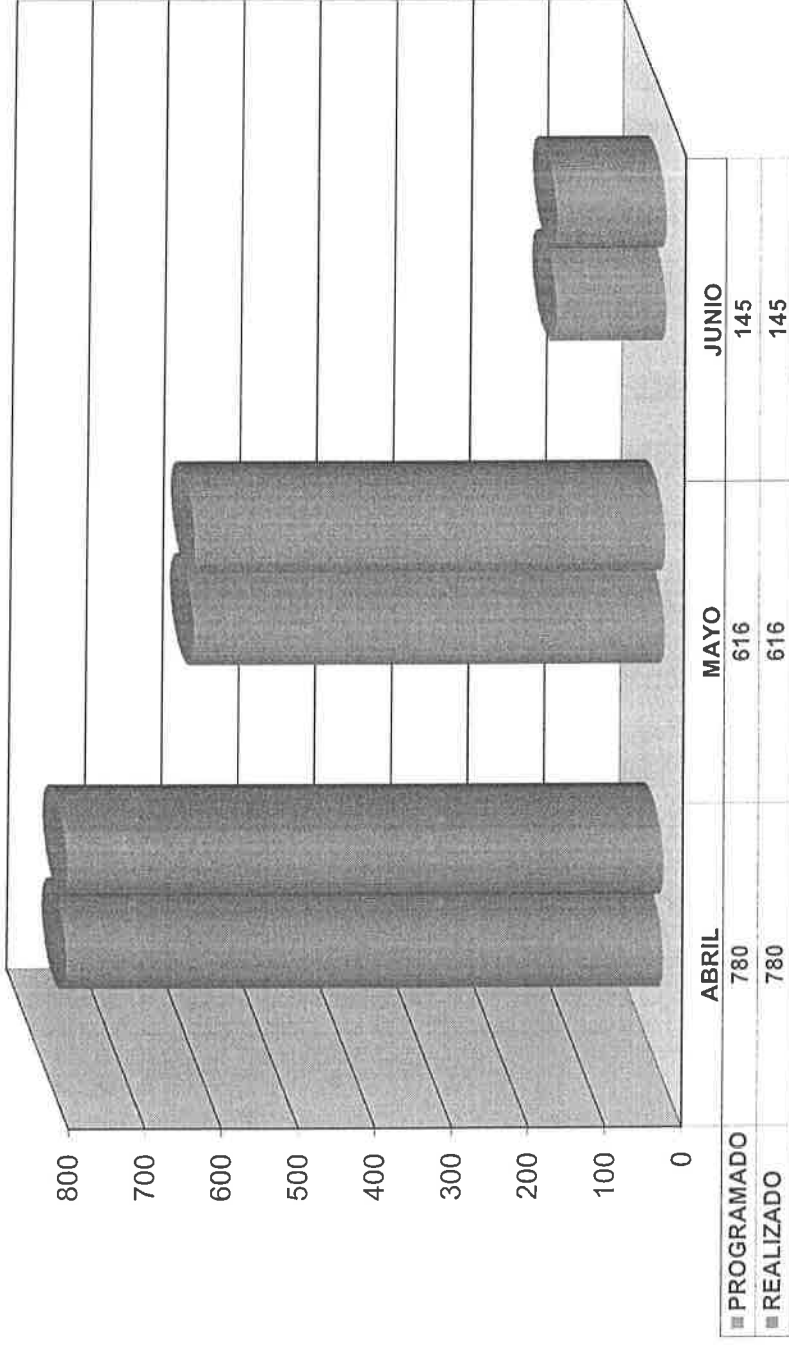
MES	REPORTES PENDIENTES	NUMERO DE FUGAS ATENDIDAS			CAMBIO DE TOMAS	INTERCONEXION DE LINEA	AMPLIACION DE REDES (MTS)
		CUADRO DE MEDICIÓN	TOMA	RED PRINCIPAL			
ABRIL	0	310	101	7	16	0	780
MAYO	0	304	122	13	23	1	616
JUNIO	0	260	116	7	31	0	145
<b>TOTALES</b>	<b>0</b>	<b>874</b>	<b>339</b>	<b>27</b>	<b>70</b>	<b>1</b>	<b>1541</b>



# COMITÉ MUNICIPAL DE AGUA POTABLE Y ALCANTARILLADO DE SALAMANCA

Gerencia de Agua Potable

## AMPLIACION DE REDES DE AGUA POTABLE EN LOS MESES DE ABRIL - JUNIO DEL 2020



AÑO 2021

	ABRIL	MAYO	JUNIO
PROGRAMADO	780	616	145
REALIZADO	780	616	145

# COMITÉ MUNICIPAL DE AGUA POTABLE Y ALCANTARILLADO DE SALAMANCA

Gerencia de Agua Potable

## REPOSICIÓN DE PAVIMENTOS REALIZADOS POR AMPLIACIONES Y REHABILITACIONES DE REDES DE AGUA POTABLE DE ABRIL - JUNIO 2021

PARTIDA	CONCEPTO	UNIDAD	CANTIDAD	P.UNITARIO INC. I.V.A	IMPORTE PESOS	FECHA	UTILIZAR EN LUGAR
1	Concreto de F'c=250 kg/cm2 Agregado máximo 3/4"	M <sup>3</sup>	0.00	1,649.76	\$ -		
TOTAL				0.00	\$ -		

# POZOS

**COMITÉ MUNICIPAL DE AGUA POTABLE Y ALCANTARILLADO DE SALAMANCA**  
*GERENCIA DE AGUA POTABLE*

**COMPARATIVA DE VOLUMEN PRODUCIDO EN M<sup>3</sup> EN EL TRIMESTRE ABRIL - JUNIO DEL 2020 Y 2021**

