



COMITÉ MUNICIPAL DE AGUA POTABLE Y ALCANTARILLADO DE SALAMANCA, GTO  
Estado de Situación Financiera  
Al 30 DE JUNIO DE 2020

	2020	2019-1	PASIVO	2020	2019-1
<b>ACTIVO</b>					
<b>Activo Circulante</b>			<b>Pasivo Circulante</b>		
Efectivo y Equivalentes	184,795,922.68	160,498,641.39	Cuentas por Pagar a Corto Plazo	14,867,488.33	9,370,877.70
Derechos a Recibir Efectivo o Equivalentes	11,725,866.24	12,737,024.92	Documentos por Pagar a Corto Plazo	0.00	0.00
Derechos a Recibir Bienes o Servicios	955,321.75	8,767,071.69	Porción a Corto Plazo de la Deuda Pública a Largo Plazo	631,152.20	0.20
Inventarios	15,729.00	0.00	Títulos y Valores a Corto Plazo	0.00	0.00
Almacenes	10,694,479.64	8,542,569.65	Pasivos Diferidos a Corto Plazo	0.00	0.00
Estimación por Pérdida o Deterioro de Activos Circulantes	0.00	0.00	Fondos y Bienes de Terceros en Garantía y/o Administración a Corto Plazo	0.00	0.00
Otros Activos Circulantes	0.00	0.00	Provisiones a Corto Plazo	6,360,026.52	6,469,277.93
<b>Total de Activo Circulante</b>	<b>208,187,119.31</b>	<b>190,545,307.65</b>	Otros Pasivos a Corto Plazo	0.00	0.00
			<b>Total de Pasivo Circulante</b>	<b>21,858,647.05</b>	<b>15,840,155.83</b>
<b>Activo No Circulante</b>			<b>Pasivo No Circulante</b>		
Inversiones Financieras a Largo Plazo	0.00	0.00	Cuentas por Pagar a Largo Plazo	0.00	0.00
Derechos a Recibir Efectivo o Equivalentes a Largo Plazo	15,120,817.48	12,929,821.43	Documentos por Pagar a Largo Plazo	0.00	0.00
Bienes Inmuebles, Infraestructura y Construcciones en Proceso	390,415,692.50	362,089,704.70	Deuda Pública a Largo Plazo	7,178,585.01	8,440,889.01
Bienes Muebles	50,893,727.32	49,693,811.12	Pasivos Diferidos a Largo Plazo	0.00	0.00
Activos Intangibles	4,157,138.06	4,157,138.06	Fondos y Bienes de Terceros en Garantía y/o en Administración a Largo Plazo	0.00	0.00
Depreciación, Deterioro y Amortización Acumulada de Bienes	-77,975,864.79	-77,983,106.19	Provisiones a Largo Plazo	0.00	0.00
Activos Diferidos	396,799.29	337,369.29			
Estimación por Pérdida o Deterioro de Activos no Circulantes	0.00	0.00	<b>Total de Pasivo No Circulante</b>	<b>7,178,585.01</b>	<b>8,440,889.01</b>
Otros Activos no Circulantes	0	0.00	<b>Total del Pasivo</b>	<b>29,037,232.06</b>	<b>24,281,044.84</b>
<b>Total de Activo No Circulante</b>	<b>383,008,309.86</b>	<b>351,224,738.41</b>	<b>HACIENDA PÚBLICA/PATRIMONIO</b>		
<b>Total Activo</b>	<b>591,195,429.17</b>	<b>541,770,046.06</b>	<b>Hacienda Pública/Patrimonio Contribuido</b>	<b>276,268,155.70</b>	<b>276,268,155.70</b>
			Aportaciones	275,141,859.59	275,141,859.59
			Donaciones de Capital	1,126,296.11	1,126,296.11
			Actualización de la Hacienda Pública/Patrimonio	0.00	0.00
			<b>Hacienda Pública/Patrimonio Generado</b>	<b>285,890,041.41</b>	<b>241,220,845.52</b>
			Resultados del Ejercicio (Ahorro/ Desahorro)	44,580,679.25	31,632,268.82
			Resultados de Ejercicios Anteriores	241,303,888.16	209,583,102.70
			Revalúos	5,474.00	5,474.00
			Reservas	0.00	0.00
			Rectificaciones de Resultados de Ejercicios Anteriores	0.00	0.00
			<b>Exceso o Insuficiencia en la Actualización de la Hacienda Pública/Patrimonio</b>	<b>0.00</b>	<b>0.00</b>
			Resultado por Posición Monetaria	0.00	0.00
			Resultado por Tenencia de Activos no Monetarios	0.00	0.00
			<b>Total Hacienda Pública/Patrimonio</b>	<b>562,158,197.11</b>	<b>517,489,001.22</b>
			<b>Total del Pasivo y Hacienda Pública/Patrimonio</b>	<b>591,195,429.17</b>	<b>541,770,046.06</b>

Bajo protesta de decir verdad declaramos que los Estados Financieros y sus notas, son razonablemente correctos y son responsabilidad del emisor.

C.P. FRANCISCO JAVIER JIMENEZ GONZALEZ  
PRESIDENTE DEL CONSEJO DIRECTIVO

*M. E. Durán*  
C.P.C. MAPÍA DE COURDES MARTÍNEZ CARBAJAL  
TESORERA DEL CONSEJO DIRECTIVO



## COMITÉ MUNICIPAL DE AGUA POTABLE Y ALCANTARILLADO DE SALAMANCA, GTO.

Estado de Actividades

Del 01 de enero al 30 de junio de 2020

	2020	2019-1
<b>INGRESOS Y OTROS BENEFICIOS</b>		
<b>Ingresos de Gestión</b>	<b>105,967,620.82</b>	<b>202,939,538.13</b>
Impuestos	0.00	0.00
Cuotas y Aportaciones de Seguridad Social	0.00	0.00
Contribuciones de Mejoras	0.00	0.00
Derechos	0.00	0.00
Productos	4,108,507.72	0.00
Aprovechamientos	0.00	0.00
Ingresos por Venta de Bienes y Prestación de Servicios	101,859,113.10	202,939,538.13
<b>Participaciones, Aportaciones, Convenios, Incentivos Derivados de la Colaboración Fiscal, Fondos Distintos de Aportaciones, Transferencias, Asignaciones, Subsidios y Subvenciones, y Pensiones y Jubilaciones</b>	<b>10,328,773.13</b>	<b>2,674,597.96</b>
Participaciones, Aportaciones, Convenios, Incentivos Derivados de la Colaboración Fiscal y Fondos Distintos de Aportaciones	0.00	2,674,597.96
Transferencias, Asignaciones, Subsidios y Subvenciones, y Pensiones y Jubilaciones	10,328,773.13	0.00
<b>Otros Ingresos y Beneficios</b>	<b>4,626.16</b>	<b>9,521,743.27</b>
Ingresos Financieros	0.00	0.00
Incremento por Variación de Inventarios	0.00	0.00
Disminución del Exceso de Estimaciones por Pérdida o Deterioro u Obsolescencia	0.00	0.00
Disminución del Exceso de Provisiones	0.00	0.00
Otros Ingresos y Beneficios Varios	4,626.16	9,521,743.27
<b>Total de Ingresos y Otros Beneficios</b>	<b>116,301,020.11</b>	<b>215,135,879.36</b>
<b>GASTOS Y OTRAS PÉRDIDAS</b>		
<b>Gastos de Funcionamiento</b>	<b>71,315,461.64</b>	<b>148,077,734.88</b>
Servicios Personales	35,732,131.67	74,473,915.14
Materiales y Suministros	7,417,265.44	15,940,537.72
Servicios Generales	28,166,064.53	57,663,282.02
<b>Transferencias, Asignaciones, Subsidios y Otras Ayudas</b>	<b>56,028.56</b>	<b>0.00</b>
Transferencias Internas y Asignaciones al Sector Público	0.00	0.00
Transferencias al Resto del Sector Público	0.00	0.00
Subsidios y Subvenciones	0.00	0.00
Ayudas Sociales	56,028.56	0.00
Pensiones y Jubilaciones	0.00	0.00
Transferencias a Fideicomisos, Mandatos y Contratos Análogos	0.00	0.00
Transferencias a la Seguridad Social	0.00	0.00
Donativos	0.00	0.00
Transferencias al Exterior	0.00	0.00
<b>Participaciones y Aportaciones</b>	<b>0.00</b>	<b>0.00</b>
Participaciones	0.00	0.00
Aportaciones	0.00	0.00
Convenios	0.00	0.00
<b>Intereses, Comisiones y Otros Gastos de la Deuda Pública</b>	<b>348,850.27</b>	<b>911,839.82</b>
Intereses de la Deuda Pública	348,850.27	911,839.82
Comisiones de la Deuda Pública	0.00	0.00
Gastos de la Deuda Pública	0.00	0.00
Costo por Coberturas	0.00	0.00
Apoyos Financieros	0.00	0.00
<b>Otros Gastos y Pérdidas Extraordinarias</b>	<b>0.39</b>	<b>31,616,531.89</b>
Estimaciones, Depreciaciones, Deterioros, Obsolescencia y Amortizaciones	0.00	31,616,502.81
Provisiones	0.00	0.00
Disminución de Inventarios	0.00	0.00
Aumento por Insuficiencia de Estimaciones por Pérdida o Deterioro u Obsolescencia	0.00	0.00
Aumento por Insuficiencia de Provisiones	0.00	0.00
Otros Gastos	0.39	29.08
<b>Inversión Pública</b>	<b>0.00</b>	<b>2,897,503.95</b>
Inversión Pública no Capitalizable	0.00	2,897,503.95
<b>Total de Gastos y Otras Pérdidas</b>	<b>71,720,340.86</b>	<b>183,503,610.54</b>
<b>Resultados del Ejercicio (Ahorro/Desahorro)</b>	<b>44,580,679.25</b>	<b>31,632,268.82</b>

Bajo protesta de decir verdad declaramos que los Estados Financieros y sus notas, son razonablemente correctos y son responsabilidad del emisor.

C.P. FRANCISCO JAVIER JIMÉNEZ GONZÁLEZ  
PRESIDENTE DEL CONSEJO DIRECTIVOC.P.C. MARÍA DE LOURDES MARTÍNEZ CARBAJAL  
TESORERA DEL CONSEJO DIRECTIVO



COMITÉ MUNICIPAL DE AGUA POTABLE Y ALCANTARILLADO DE SALAMANCA, GTO.  
RELACION DE DEPOSITOS EN GARANTIA AL 30 DE JUNIO DE 2020



CONCEPTO	IMPORTE
127900001 Dep. Gar. C.F.E	392,399.29
127900004 Dep. Gar. Marcozer, S.A. de C.V.	4,400.00
<b>1279 Otros Activos Diferidos</b>	<b>396,799.29</b>

  
C.P. FRANCISCO JAVIER JIMENEZ GONZALEZ  
PRESIDENTE DEL CONSEJO DIRECTIVO

  
C.P.C. MARIA DE LOURDES MARTINEZ CARBAJAL  
TESORERO DEL CONSEJO DIRECTIVO

COMITÉ MUNICIPAL DE AGUA POTABLE Y ALCANTARILLADO DE SALAMANCA, GTO.  
DEUDA PUBLICA AL 30 DE JUNIO DE 2020



Fecha de Contratación	Acreedor	Referencia	Financiamiento Contratado	Saldo	Número de pagos
16/12/2011	BANCO DEL BAJIO SA	PAGARE 1	5,136,848.65	<b>pagado</b>	14
16/12/2011	BANCO DEL BAJIO SA	PAGARE 2	1,882,250.53	<b>pagado</b>	78
23/02/2012	BANCO DEL BAJIO SA	PAGARE 3	1,086,079.15	<b>pagado</b>	77
23/02/2012	BANCO DEL BAJIO SA	PAGARE 4	3,587,768.96	<b>pagado</b>	77
23/02/2012	BANCO DEL BAJIO SA	PAGARE 5	1,390,173.45	<b>pagado</b>	77
23/02/2012	BANCO DEL BAJIO SA	PAGARE 6	538,987.58	<b>pagado</b>	77
16/03/2012	BANCO DEL BAJIO SA	PAGARE 7	5,029,395.23	<b>pagado</b>	76
23/03/2012	BANCO DEL BAJIO SA	PAGARE 8	18,724,308.77	<b>7,809,737.01</b>	101
			<b>37,375,812.32</b>	<b>7,809,737.01</b>	

  
C.P. FRANCISCO JAVIER JIMENEZ GONZALEZ  
PRESIDENTE DEL CONSEJO DIRECTIVO


  
C.P.C. MARIA DE LOURDES MARTINEZ CARBAJAL  
TESORERO DEL CONSEJO DIRECTIVO

COMITÉ MUNICIPAL DE AGUA POTABLE Y ALCANTARILLADO DE SALAMANCA, GTO.  
RELACION DE RETENCIONES POR PAGAR AL 30 DE JUNIO DE 2020



CMAPAS

CONCEPTO	IMPORTE
211700102 Cuota Obrera Sindicato	510,968.01
211700103 Cuota Patronal Sindicato	509,400.30
211700104 Cuota Obrera Confianza	1,111,027.76
211700105 Cuota Patronal Confianza	1,112,281.55
211700106 IMSS	98,302.40
211700107 INFONAVIT	502,883.81
211700108 Cuota Consejeros	134,134.88
211700109 Cuota Patronal Consejo	125,944.51
211700110 Intereses Fondo de Ahorro Consejo	2,935.47
211700111 Intereses Fondo de Ahorro Empleados	36,596.48
211700112 Prestamo FONACOT	2,114.61
211700203 Descuentos Administrativos	10,117.26
211700301 0.2% Capacitación	34.34
211700302 0.5 % D.I.V.O.	9,339.11
211700305 0.25% Ret Colegio De Ingenieros Civiles	2,409.46
211700306 0.25% Ret Colegio de Arquitectos	128.91
211700307 0.5% Ret CMAPAS	257.82
211700308 0.2% Capacitacion Trabajadores CMAPAS	120,060.75
211700401 Donativo Bomberos	22,771.00
211700402 Donativo Cruz Roja	22,854.00
211700403 Donativo Dif	22,811.00
211700404 Donativo Asilo de Ancianos	22,850.00
<b>2117 Retenciones y Contribuciones</b>	<b>4,380,223.43</b>

  
C.P. FRANCISCO JAVIER JIMENEZ GONZALEZ  
PRESIDENTE DEL CONSEJO DIRECTIVO

  
C.P.C. MARIA DE LOURDES MARTINEZ CARBAJAL  
TESORERO DEL CONSEJO DIRECTIVO

**COMITÉ MUNICIPAL DE AGUA POTABLE Y ALCANTARILLADO DE SALAMANCA, GTO.  
RELACION DE DEUDORES DIVERSOS AL 30 DE JUNIO DE 2020**



**FRACCIONADORES**

112200001	FRACC. EL PROGRESO	21,932.10
112200001	INTEGR. DE LÍNEA DE DRENAJE AL CMAP	1,684.10
112200001	LAS MISIONES	563,474.60
		<b>587,090.80</b>

**CONVENIOS ESTATALES-FEDERALES**

112200001	COMISION ESTATAL DEL AGUA	644,640.29
		<b>644,640.29</b>

**FACTURACION**

112200002	Cuotas Vencidas	3.67
112300006	CxC Por Facturación	1,386,485.69
112500007	CxC Documentados	6,160,559.20
		<b>7,547,048.56</b>

**FONDO FIJO CAJAS Y SUBSIDIO AL EMPLEO**

112200004	Subsidio Semanal	550.31
112200005	Subsidio catorcenal	76.41
112300001	Fondo Fijo Cajas	461,000.00
		<b>461,473.90</b>

**DERECHOS CNA**

112200001	COMISION NACIONAL DEL AGUA	1,568,071.00
112900001	COMISION NACIONAL DEL AGUA	141,706.00
		<b>1,709,777.00</b>

**EMPLEADOS**

112300001	JOSE MARTIN REA GUAPO	4,600.00
112300001	VICTOR DAVID VALDEZ BARRON	194.25
112300001	AZUCENA YANET MORENO RAMIREZ	2,520.00
		<b>7,314.25</b>

**PEMEX**

112900001	PEMEX TRANSFORMACION INDUSTRIAL	298,047.52
112900001	OPERADORA CONCESIONARIA MEXIQUENSE	1,815.00
		<b>299,862.52</b>

**IMPUESTOS**

112900007	IVA ACREDITABLE POR PAGAR	465,967.32
112900008	IVA ACREDITABLE PAGADO	2,491.60
		<b>468,458.92</b>

**PROVEEDORES/ CONTRATISTAS**

113100001	LUIS JORGE GALLARDO MARTINEZ	717,500.00
113400001	GRUPO NORCEN, SA DE CV	- 0.01
113400001	MARIA TERESA MARTINEZ HEREDIA	104,846.25
113400001	CARLOS RAUL CORDOVA DOMINGUEZ	86,287.79
113400001	MILJIM CONSTRUCCIONES, SA. DE C.V.	46,687.72
		<b>955,321.75</b>
	<b>TOTAL</b>	<b>12,680,987.99</b>

  
C.P. FRANCISCO JAVIER JIMENEZ GONZALEZ  
PRESIDENTE DEL CONSEJO DIRECTIVO

  
C.P.C. MARIA DE LOURDES MARTINEZ CARBAJAL  
TESORERO DEL CONSEJO DIRECTIVO

COMITÉ MUNICIPAL DE AGUA POTABLE Y ALCANTARILLADO DE SALAMANCA, GTO.  
 REPORTE PRESUPUESTAL AL 30 DE JUNIO DE 2020



**INGRESOS**

CONCEPTO	MODIFICADO	DEVENGADO	RECAUDADO	XEjecutar/Ejercer
**50 Productos	2,850,000.00		4,108,507.72	-1,258,507.72
** 70 Ingresos por ventas de bienes y	212,177,556.31	249,235.80	101,616,823.46	110,311,497.05
** 90 Transferencias, Participaciones y Aportaciones	19,279,484.58	-	10,328,773.13	8,950,711.45
** 00 Ingresos deriv de Financiamiento	90,277,585.10	0	13,311,488.90	76,966,096.20
<b>TOTALES</b>	<b>324,584,625.99</b>	<b>249,235.80</b>	<b>129,365,593.21</b>	<b>194,969,796.98</b>


**EGRESOS**

CONCEPTO	Modificado	Devengado	PAGADO	XEjecutar/Ejercer
** 1000 Servicios Personales	88,159,578.00	-	35,732,131.67	52,427,446.33
** 2000 Materiales y Suministros	31,500,414.63	7,797.37	12,492,211.17	19,000,406.09
** 3000 Servicios Generales	73,849,504.59	1,979,734.00	26,248,202.53	45,621,568.06
** Transferencias, Asignaciones	150,000.00	0.00	56,028.56	93,971.44
** 5000 Bienes Muebles, Inmuebles, Intan	20,889,639.17	-	1,207,157.60	19,682,481.57
** 6000 Inversion Pública	107,872,924.72	-	24,539,566.09	83,333,358.63
** 9000 Deuda Pública	2,162,564.88	0	980,002.27	1,182,562.61
*** Capítulos de Gasto	324,584,625.99	1,987,531.37	101,255,299.89	221,341,794.73

  
 C.P. FRANCISCO JAVIER JIMENEZ GONZALEZ  
 PRESIDENTE DEL CONSEJO DIRECTIVO

  
 C.P.C. MARIA DE LOURDES MARTINEZ CARBAJAL  
 TESORERA DEL CONSEJO DIRECTIVO

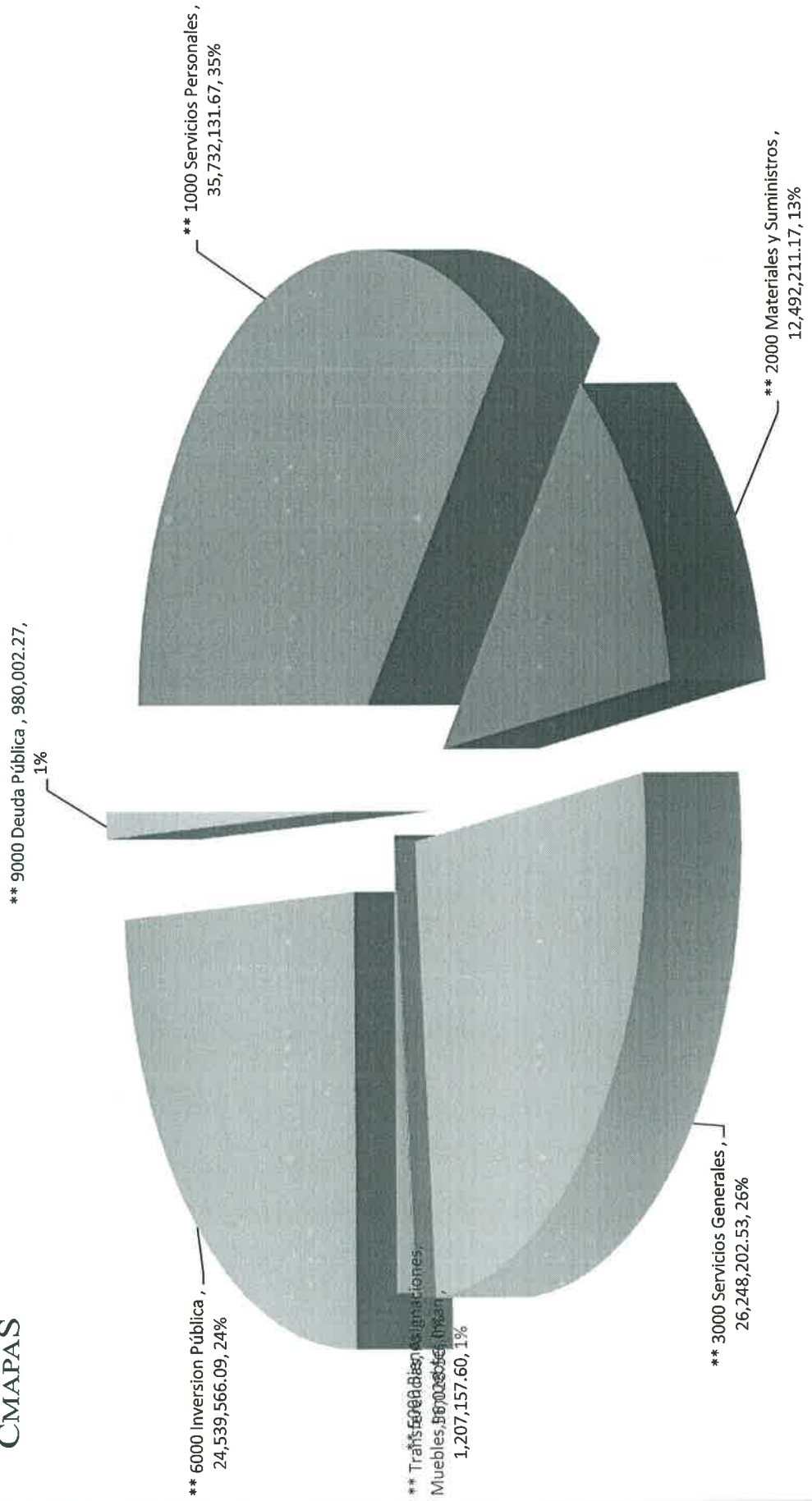
Comité Municipal de Agua Potable y Alcantarillado de Salamanca, Gto.  
INGRESO RECAUDADO A JUNIO 2020



*[Handwritten signature]*

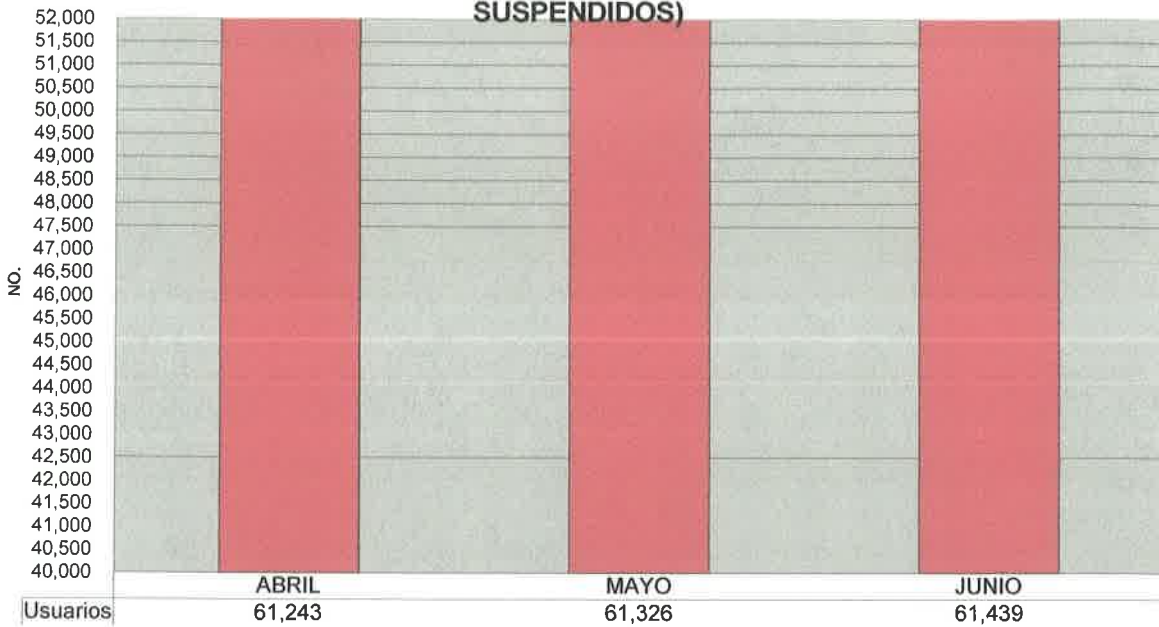


# Comité Municipal de Agua Potable y Alcantarillado de Salamanca, Gto. Gasto Ejercido a JUNIO 2020

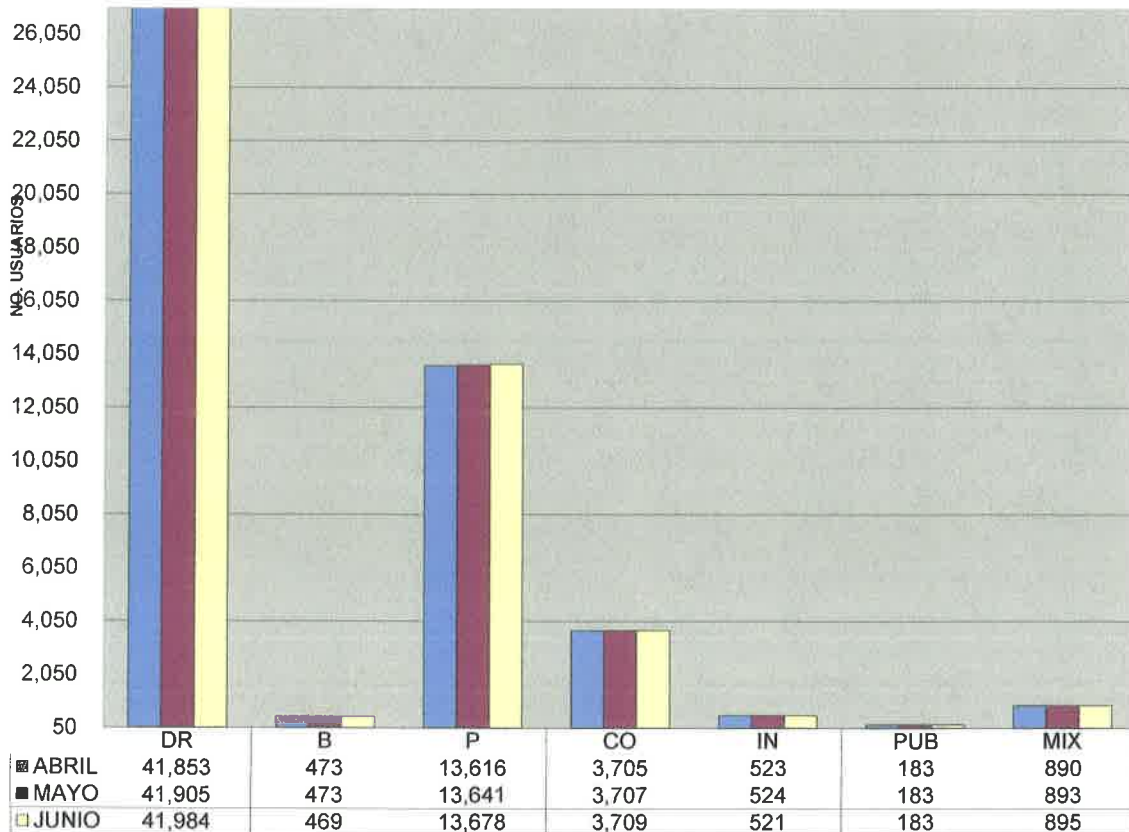


## INFORME TRIMESTRAL ABRIL - JUNIO DE 2020

### PADRON DE USUARIOS TOTALES (ACTIVOS, CORTADOS Y SUSPENDIDOS)

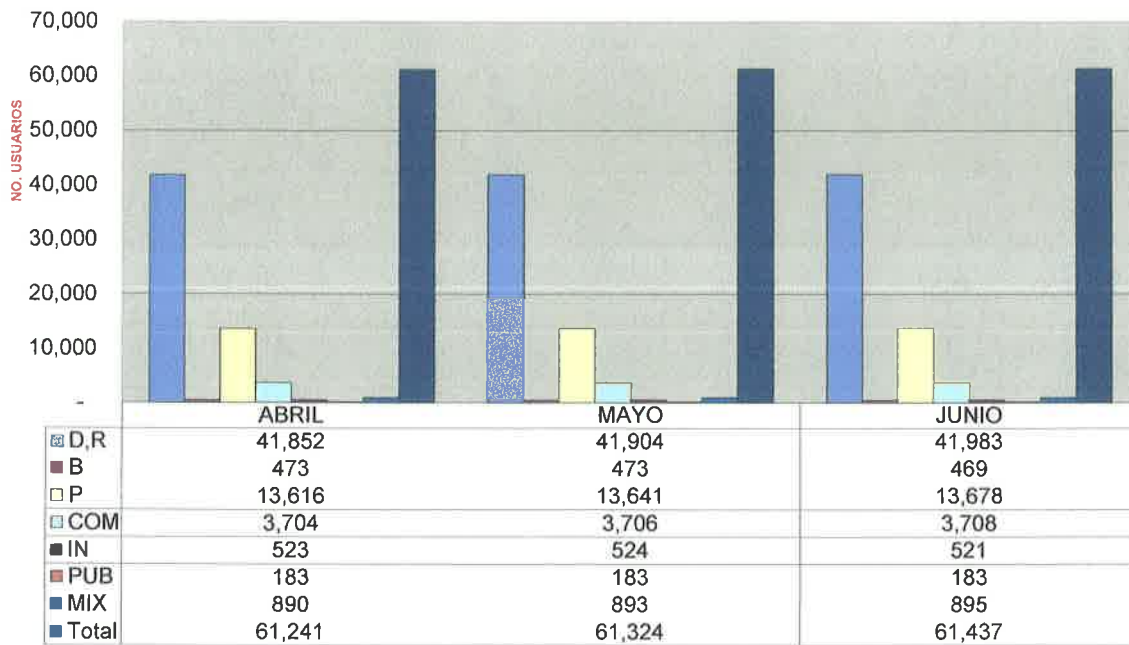


### USUARIOS TOTALES POR TARIFA

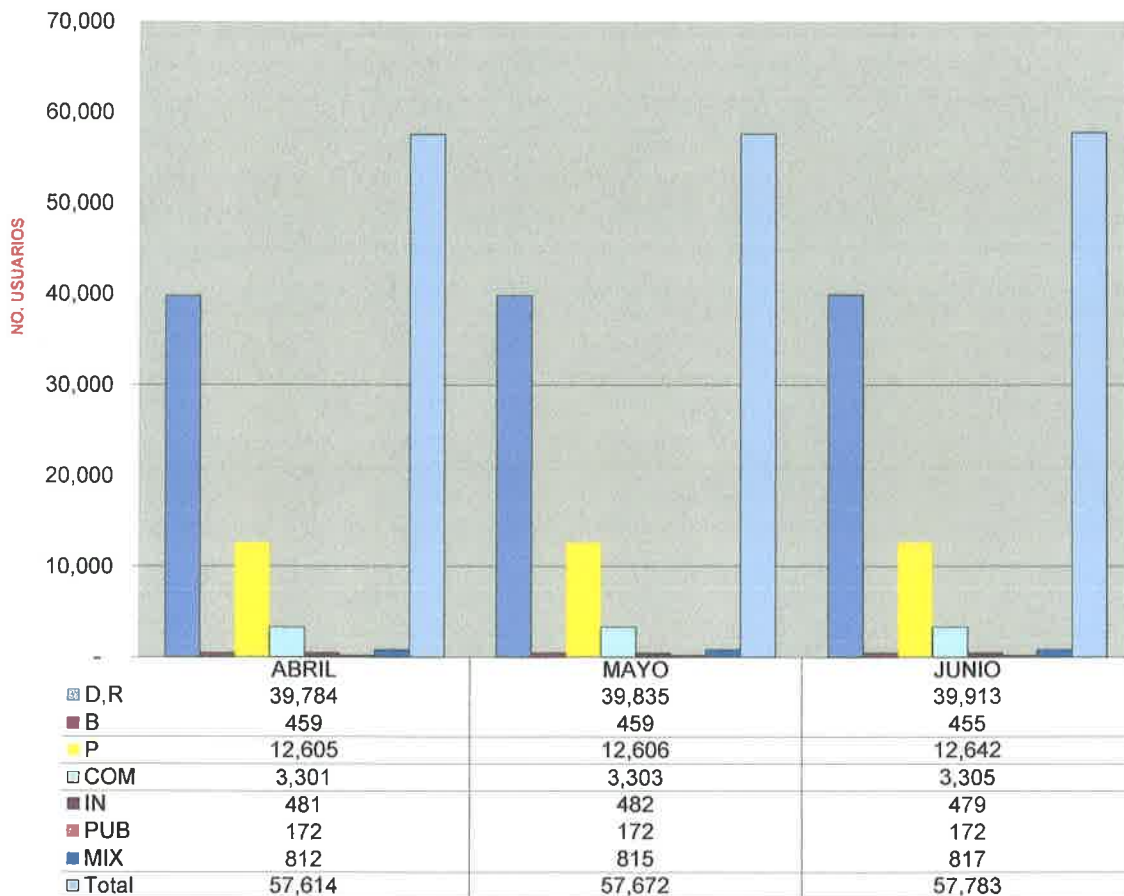


**GERENCIA COMERCIAL  
INFORME TRIMESTRAL  
ABRIL - JUNIO DE 2020**

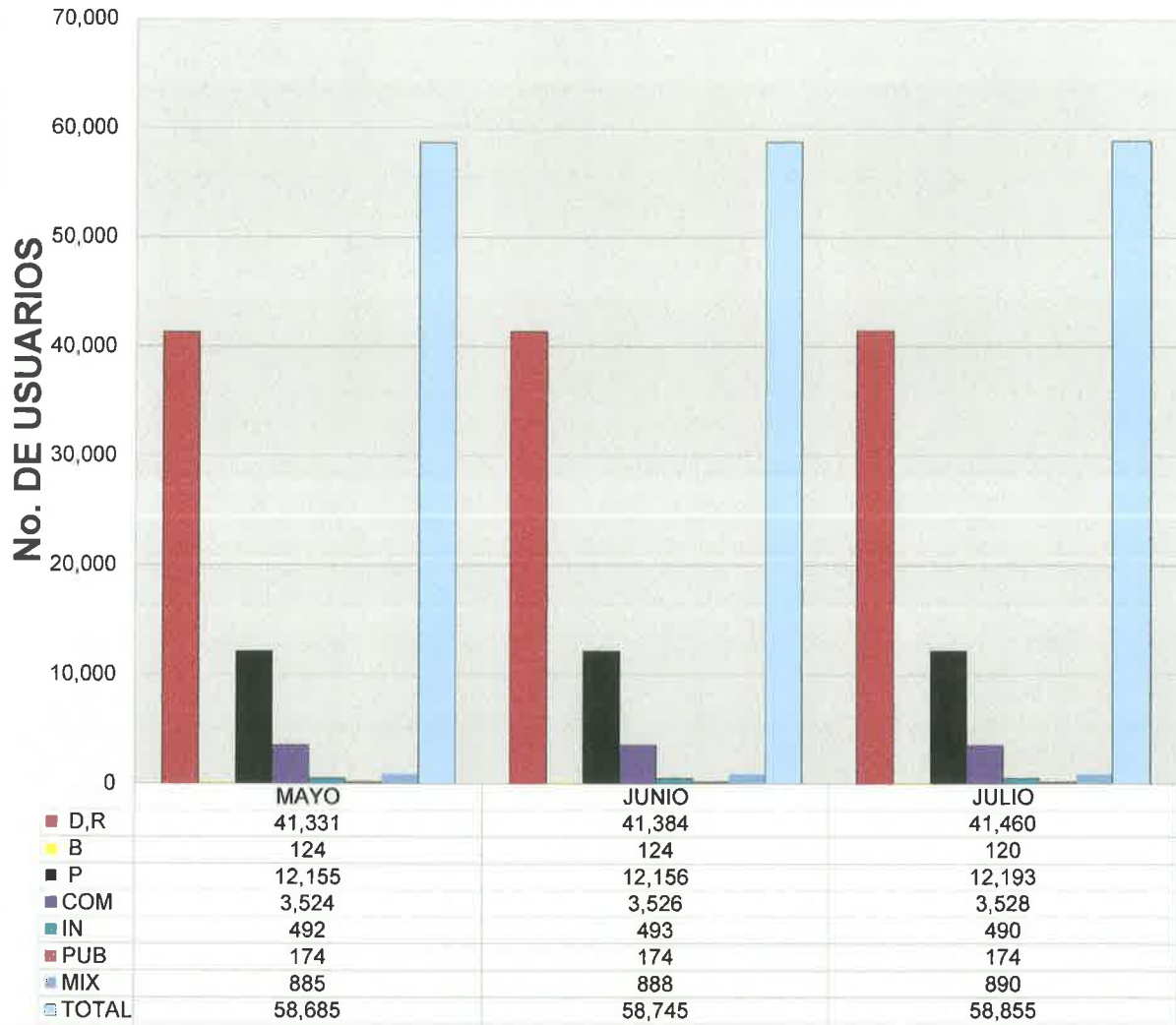
**PADRON DE USUARIOS TOTALES AGUA POTABLE**



**PADRON DE USUARIOS TOTALES ALCANTARILLADO**

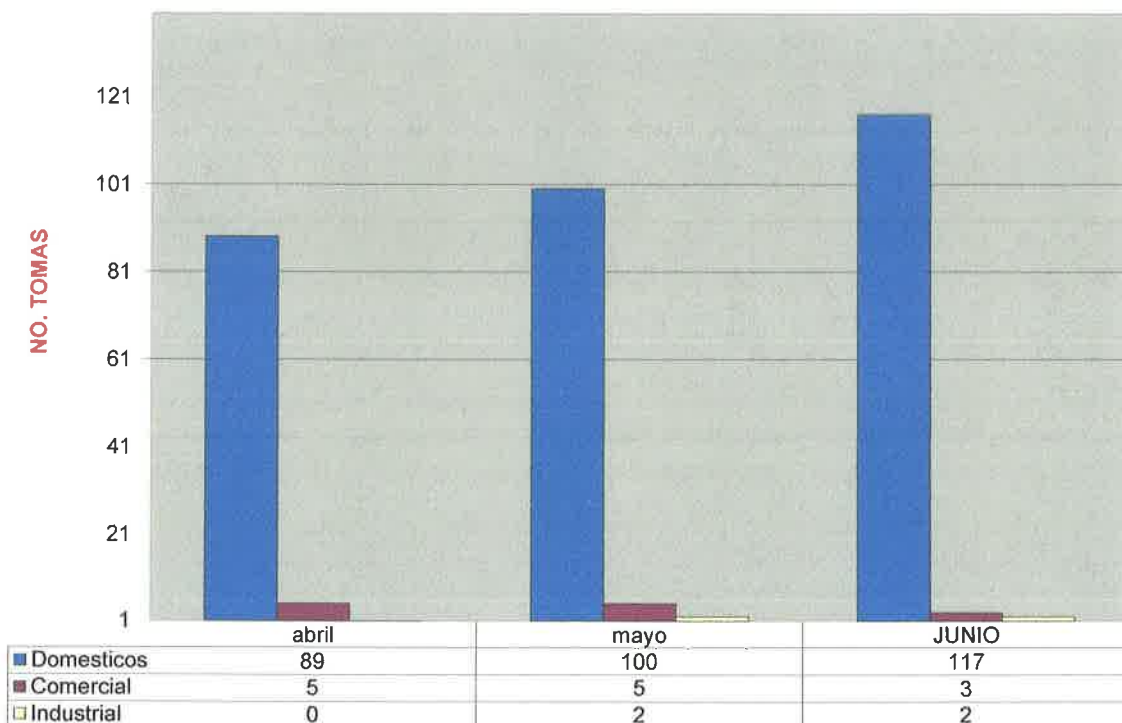


### PADRON DE USUARIOS TOTALES SANEAMIENTO

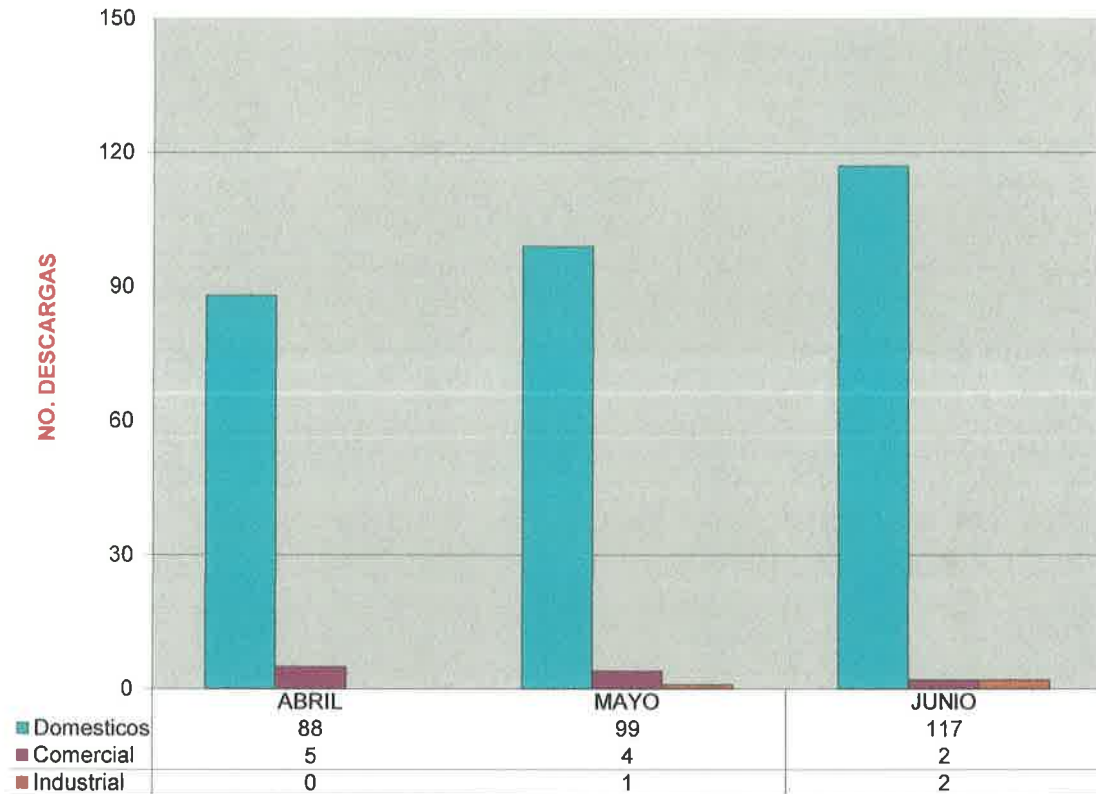


### GERENCIA COMERCIAL INFORME TRIMESTRAL ABRIL - JUNIO DE 2020

### CONTRATOS NUEVOS DE AGUA POTABLE

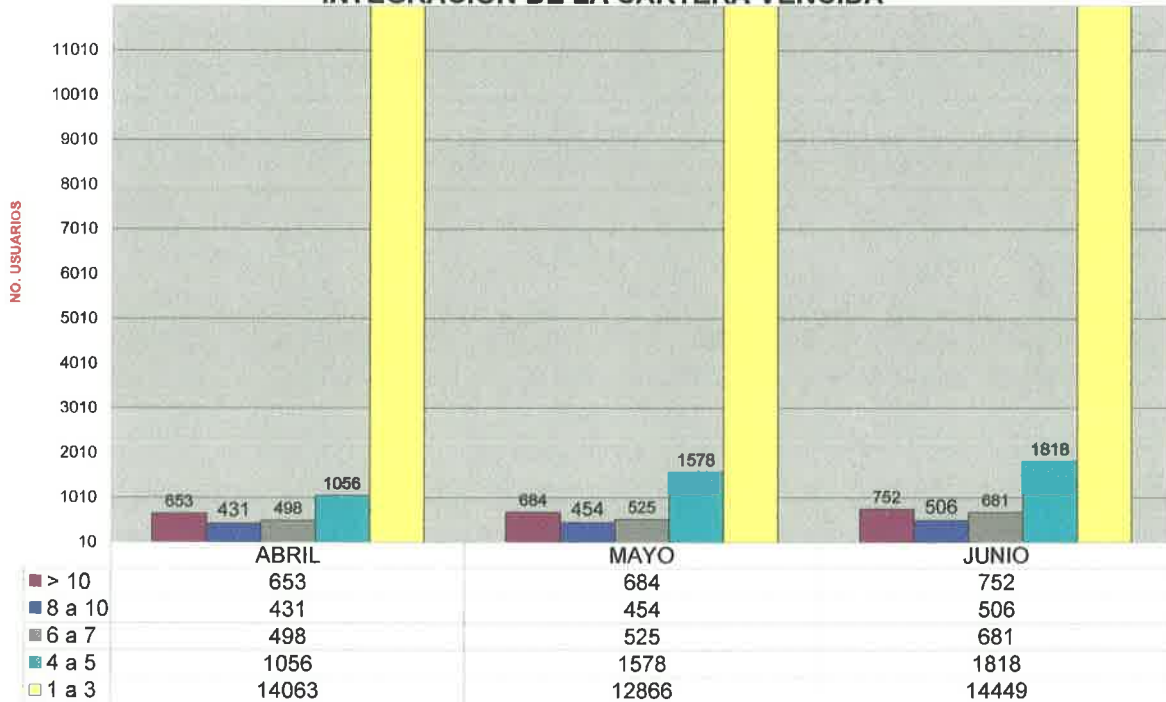


### CONTRATOS NUEVOS DE ALCANTARILLADO




### GERENCIA COMERCIAL INFORME TRIMESTRAL ABRIL - JUNIO DE 2020

#### INTEGRACION DE LA CARTERA VENCIDA



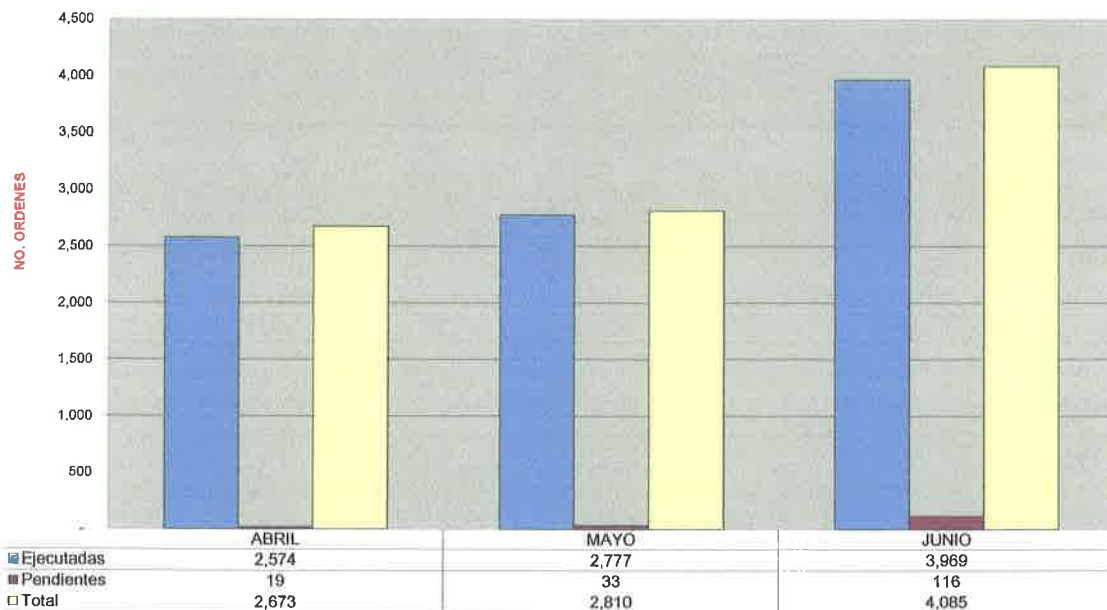
### SALDO DE CARTERA VENCIDA



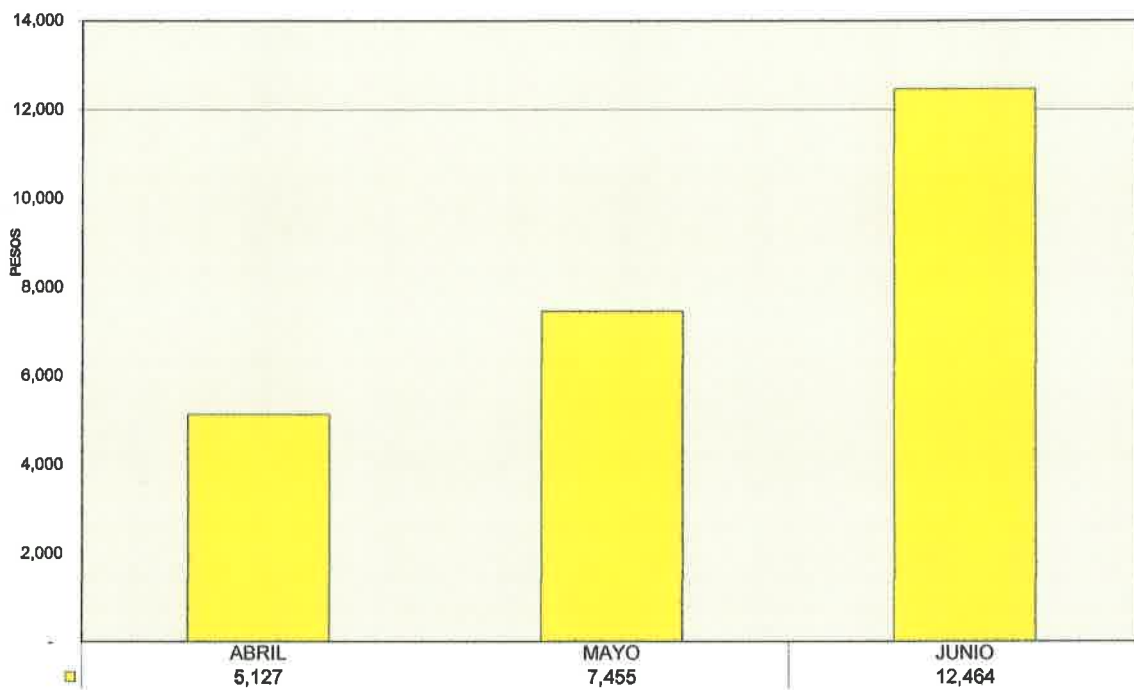
Esta grafica no incluye en sus importes, todos los cargos accesorios originados por morosidad. Porcentaje trimestral de cartera vencida 4%.

## GERENCIA COMERCIAL INFORME TRIMESTRAL ABRIL A JUNIO DE 2020

### SOLICITUDES DE ATENCION AL USUARIO



### INGRESO POR TOMAS COMUNITARIAS



**Para el Servicio de Toma Comunitaria,  
Existen 10 tomas para todas la Zonas  
De este servicio se abastecen  
aproximadamente 205 lotes.**

**COMITÉ MUNICIPAL DE AGUA POTABLE Y ALCANTARILLADO DE SALAMANCA**

*Gerencia de Alcantarillado*



**INFORME TRIMESTRAL**

**Abril – Junio de 2020**

# COMITÉ MUNICIPAL DE AGUA POTABLE Y ALCANTARILLADO DE SALAMANCA

Gerencia de Alcantarillado



## REPORTE DE ACTIVIDADES DE ALCANTARILLADO EN EL TRIMESTRE ABRIL - JUNIO DE 2020

MES	DRENAJE IMPACTADO (PZA)	USAR DE CHARRA (PZA)	REVISIÓN (PROB) (No.)	LÍNEA (REPORTE) (No.)	LÍNEA (GENE) (ML)	LIMPIEZA DE:										REPARACIÓN DE:										FABRICACIÓN DE:				CONCRETO EN REPARAC. DE ALCANT. (M3)	ASFALTO EN REPARAC. DE ALCANT. (M2)	APL. REJES (ML)	INSTAL. DESC. DE ALCANT. (PZA)	CONCRETO EN ALCANT. DE ALCANT. (PZA)	ASFALTO EN ALCANT. DE ALCANT. (M2)
						POZO DE VENTA (PZA)	BOCA DE TORO (PZA)	BOCA DE VENTA (PZA)	BOCA DE TORO (PZA)	BOCA DE VENTA (PZA)	BOCA DE TORO (PZA)	BOCA DE VENTA (PZA)	BOCA DE TORO (PZA)	BOCA DE VENTA (PZA)	BOCA DE TORO (PZA)	BOCA DE VENTA (PZA)	BOCA DE TORO (PZA)	BOCA DE VENTA (PZA)	BOCA DE TORO (PZA)	BOCA DE VENTA (PZA)	BOCA DE TORO (PZA)	BOCA DE VENTA (PZA)	BOCA DE TORO (PZA)	BOCA DE VENTA (PZA)	BOCA DE TORO (PZA)	BOCA DE VENTA (PZA)	BOCA DE TORO (PZA)	BOCA DE VENTA (PZA)	BOCA DE TORO (PZA)						
ABRIL	3	19	70	79	31,382	639	564	13	10	24	5	9	3	4	81.27	0	1	1	0	0	5	0	0	0	0	165.00	52.00	67.39	0.00	0.00	0.00	0.00	0.30	0.00	
MAYO	8	8	91	148	19,562	429	340	16	3	16	7	7	5	84.57	0	2	6	0	0	17	0	0	0	0	151.27	22.00	43.36	0.00	0.00	0.00	0.00	0.00	0.00		
JUNIO	8	9	86	152	28,687	547	683	24	3	40	4	9	11	72.49	0	1	0	0	0	18	0	0	0	0	318.71	75.00	95.85	0.00	0.00	0.00	0.00	0.00	0.00		
<b>TOTALES</b>	<b>19</b>	<b>36</b>	<b>247</b>	<b>378</b>	<b>79,611</b>	<b>1,615</b>	<b>1,567</b>	<b>53</b>	<b>16</b>	<b>80</b>	<b>16</b>	<b>25</b>	<b>19</b>	<b>6</b>	<b>238.33</b>	<b>0</b>	<b>4</b>	<b>7</b>	<b>0</b>	<b>40</b>	<b>0</b>	<b>0</b>	<b>0</b>	<b>0</b>	<b>634.98</b>	<b>149.00</b>	<b>206.60</b>	<b>0.00</b>	<b>0.00</b>	<b>0.00</b>	<b>0.00</b>	<b>0.30</b>	<b>0.00</b>		

*[Handwritten Signature]*  
Vc. Bo.

ING. LUIS ALBERTO CORRES VELASCO  
ENCARGADO DE GERENCIA DE ALCANTARILLADO



**LINEAS DE ALCANTARILLADO REPARADAS CON RECURSOS PROPIOS EN LOS MESES DE ABRIL - JUNIO DE 2020**  
**Gerencia de Alcantarillado**

No.	UBICACION	TRAMO	LONG. MTS.	DIAM. -	PROF. ML.	CONCRETO M3	FECHA INICIO	FECHA TERM.
1	GALILEO	Socrates y Prolong. Bosque	34.59	10	1.33	20.00	02-abr-20	15-abr-20
2	CHINAMPA	Ezequiel Ordoñez y alameda lado oriente				43.00	01-abr-20	07-abr-20
3	URIANGATO	esq. Comontari y Yurifia	12.46	10	1.40	2.00	07-abr-20	07-abr-20
4	FERNANDO LIZARDI	Hilario Medina y Nicolas Cano	73.10	10	1.65	1.09	17-abr-20	24-abr-20
6	EL BAUL O MONTE CARPATOS	Paseo de la Primavera y Monte Miravalle	39.60	12	1.75			
			5.25	12	1.70	20.45	27-abr-20	12-may-20
			8.45	12	1.700			
			29.95	10	1.680			
6	MONTE CELESTE	Monte Himalaya	39.80	12	1.800	9.40	06-may-20	12-may-20
7	PRIMITIVO SOTO	Arnulfo delgado y Xolot	54.77	15	3.980	21.51	18-may-20	28-may-20
8	XOLOI	Primitivo soto y la Central	18.30	10	2.160		26-may-20	27-may-20
6	EL BAUL O MONTE CARPATOS	Monte Miravalle y Monte Altal	6.10	10	1.730		01-jun-20	01-jun-20
			32.20	10	2.160	11.00	01-jun-20	02-jun-20
10	NICOLAS CANO	Fernando Lizardi a Manuel G. Aranda	42.70	10	1.680			
			37.60	10	2.250	32.00	04-jun-20	26-jun-20
			43.35	10	1.750			
11	PRIMITIVO SOTO	Gomez Farifas y Amanda Nervo	44.86	15	3.160	12.50	08-jun-20	15-jun-20
			8.20	10	1.600			
12	REVOLUCION	Cuchuflemotzín y Vulcano	103.70	10	2.030	32.35	08-jun-20	26-jun-20
<b>Total</b>			<b>634.98</b>					

**AMPLIACION DE LINEAS DE ALCANTARILLADO EN LOS MESES DE ABRIL - JUNIO DE 2020**  
**Gerencia de Alcantarillado**

No.	UBICACION	TRAMO	LONG. MTS.	DIAM. -	PROF. ML.	CONCRETO M3	FECHA INICIO	FECHA TERM.
1	PRIMITIVO SOTO	Arnulfo delgado y Xolot	55.45	10	2.200		19-may-20	26-may-20
<b>Total</b>			<b>55.45</b>					

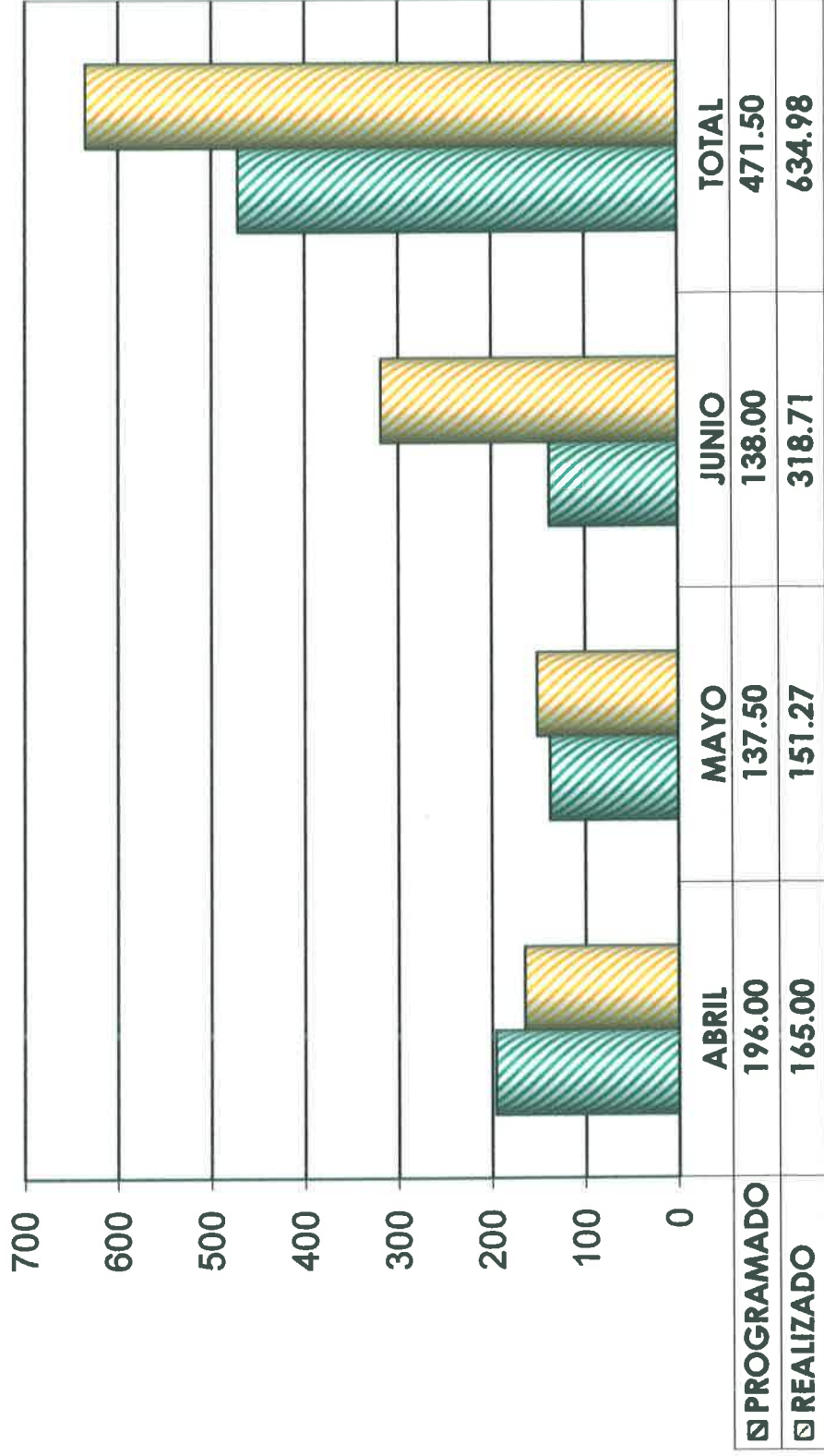
Obra terminada.  
 Obra en proceso  
 Obra en contratada  
 Pendiente reposición de pavimento



**COMITÉ MUNICIPAL DE AGUA POTABLE Y ALCANTARILLADO DE SALAMANCA**

Gerencia de Alcantarillado

**REHABILITACION DE REDES DE ALCANTARILLADO DE LOS MESES DE ABRIL - JUNIO**



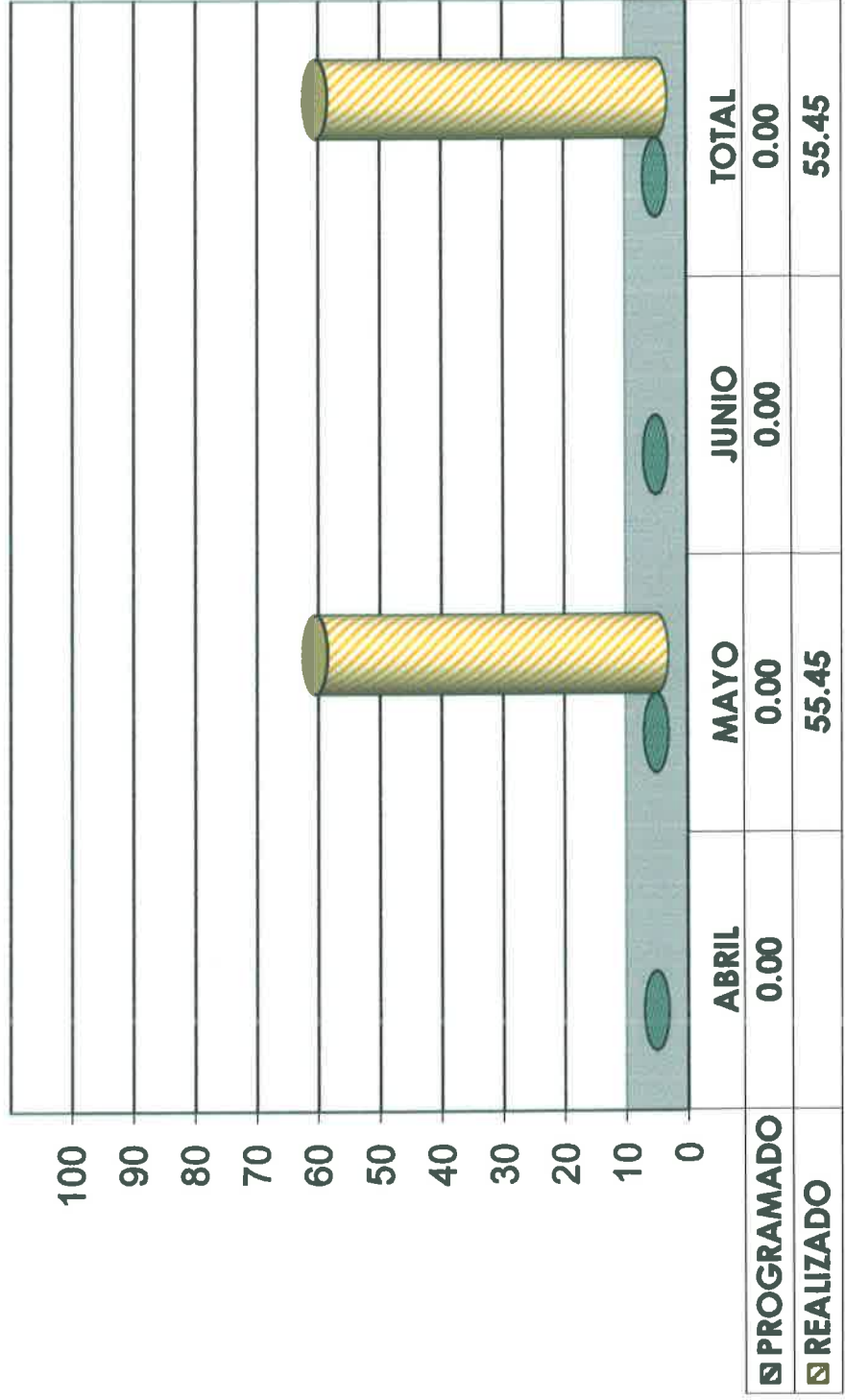
**AÑO 2020**



**COMITÉ MUNICIPAL DE AGUA POTABLE Y ALCANTARILLADO DE SALAMANCA**

Gerencia de Alcantarillado

**AMPLIACION DE REDES DE ALCANTARILLADO DE LOS MESES DE ABRIL - JUNIO**



**AÑO 2020**



**COMITE MUNICIPAL DE AGUA POTABLE Y  
ALCANTARILLADO DE SALAMANCA**

Gerencia de Alcantarillado

**REPOSICION DE PAVIMENTOS REALIZADOS POR REPARACIONES DE  
ALCANTARILLADO DE ABRIL - JUNIO 2020**

PARTIDA	CONCEPTO	UNIDAD	CANTIDAD	PUNITARIO INC. I.V.A	IMPORTE PESOS	FECHA	UTILIZAR EN LUGAR
1	Concreto de Fc=250 kg/cm2 Agregado máximo 3/4"	m3	2.00	1,818.88	3,637.76	07-abr-20	<b>URIANGATO</b> esq. Comanfort y Yurifia
2	Concreto de Fc=250 kg/cm2 Agregado máximo 3/4"	m3	43.00	1,818.88	78,211.84	13-abr-20 17-abr-20	<b>CHINAMPA</b> Ezequiel Ordoñez y diamedalado oriente
3	Concreto de Fc=250 kg/cm2 Agregado máximo 3/4"	m3	1.30	1,818.88	2,364.54	15-abr-20	<b>CELAYA</b> Penjamo y Uriangato
4	Concreto de Fc=250 kg/cm2 Agregado máximo 3/4"	m3	20.00	1,818.88	36,377.60	16-abr-20 20-abr-20	<b>GALILEO</b> Socrates y Prolong. Bosque
5	Concreto de Fc=250 kg/cm2 Agregado máximo 3/4"	m3	0.30	1,818.88	545.66	23-abr-20	<b>JUNIO</b> Leon e Iturbide
6	Concreto de Fc=250 kg/cm2 Agregado máximo 3/4"	m3	1.09	1,818.88	1,982.58	28-abr-20	<b>FERNANDO LIZARDI</b> Hilario Medina y Nicolas Cano
7	Concreto de Fc=250 kg/cm2 Agregado máximo 3/4"	m3	20.45	1,818.88	37,196.10	04-may-20 19-may-20	<b>EL BAUL O MONTE CARPATOS</b> Primavera y Monte Altahí
8	Concreto de Fc=250 kg/cm2 Agregado máximo 3/4"	m3	9.40	1,818.88	17,097.47	13-may-20 20-may-20	<b>MONTE CELESTE</b> Monte Himalaya
9	Concreto de Fc=250 kg/cm2 Agregado máximo 3/4"	m3	13.51	1,818.88	24,573.07	29-may-20	<b>PRIMITIVO SOTO</b> Arnulfo delgado y Xolat
10	Concreto de Fc=250 kg/cm2 Agregado máximo 3/4"	m3	8.00	1,818.88	14,551.04	02-jun-20	<b>PRIMITIVO SOTO</b> Arnulfo delgado y Xolat
11	Concreto de Fc=250 kg/cm2 Agregado máximo 3/4"	m3	11.00	1,818.88	20,007.68	11-jun-20	<b>XOLOI</b> Primitivo soto y la Central
12	Concreto de Fc=250 kg/cm2 Agregado máximo 3/4"	m3	12.50	1,818.88	22,736.00	16-jun-20	<b>PRIMITIVO SOTO</b> Gomez Farias y Armando Nervo
13	Concreto de Fc=250 kg/cm2 Agregado máximo 3/4"	m3	32.35	1,818.88	58,840.77	17-jun-20 26-jun-20	<b>REVOLUCION</b> Cuduhfemotzin y Vulcano
14	Concreto de Fc=250 kg/cm2 Agregado máximo 3/4"	m3	32.00	1,818.88	58,204.16	29-jun-20 30-jun-20	<b>NICOLAS CANO</b> Fernando Lizardi -Manuel G. Aranda
<b>TOTAL</b>			<b>206.90</b>		<b>\$ 376,326.27</b>		

COMITÉ MUNICIPAL DE AGUA POTABLE Y ALCANTARILLADO DE SALAMANCA, GTO.



DIRECCIÓN DE INGENIERÍA Y PROYECTOS

INFORME TRIMESTRAL  
ABRIL-MAYO-JUNIO

PRESUPUESTO-ANTEPRESUPUESTOS	MONTO	TERMINADOS	TRAMITADOS
Agua y Drenaje calle Américo Vespucio No. 208, Col. Francisco Villa	93,624.46	Si	Si
Agua Potable Avenida Cazadora No. 1601	19,364.27	Si	Si
Agua y Drenaje calle Junio No. 510, Col. El Edén	16,975.20	Si	S

SUPERVISIÓN	NOMBRE	ALCANCE	RESULTADO
Fraccionamiento Cipreses Residencial	Agua Potable	Construcción	En proceso
	Drenaje Sanitario	Construcción	En proceso
	Drenaje Pluvial	Construcción	En proceso
Fraccionamiento Barlovento	Agua Potable	Construcción	Suspendido
	Drenaje Sanitario	Construcción	Suspendido
	Drenaje Pluvial	Construcción	Suspendido
Las Glorias	Agua Potable	Construcción	Suspendido
Las Misiones	Agua Potable	Construcción	Suspendido
	Drenaje Sanitario	Construcción	Suspendido
	Drenaje Pluvial	Construcción	Suspendido
Rincon Campestre	Agua Potable	Construcción	Suspendido
	Drenaje Sanitario	Construcción	Suspendido
	Drenaje Pluvial	Construcción	Suspendido
Residencial Arboledas	Agua Potable	Construcción	En proceso
	Drenaje Sanitario	Construcción	En proceso
	Drenaje Pluvial	Construcción	En proceso
Fraccionamiento Residencial Sonterra	Agua Potable	Construcción	Suspendido
	Drenaje Sanitario	Construcción	Suspendido
	Drenaje Pluvial	Construcción	Suspendido
Fraccionamiento Residencial Terrazas	Agua Potable	Construcción	En proceso
	Drenaje Sanitario	Construcción	En proceso
Fraccionamiento Barlovento II	Agua Potable	Construcción	Suspendido
	Drenaje Sanitario	Construcción	Suspendido
	Drenaje Pluvial	Construcción	Suspendido
Fraccionamiento Villa Diamante 1RA E	Agua Potable	Construcción	Terminado
	Drenaje Sanitario	Construcción	Terminado
	Drenaje Pluvial	Construcción	Terminado
Fraccionamiento La Pradera	Agua Potable	Construcción	En proceso
	Drenaje Sanitario	Construcción	En proceso
	Drenaje Pluvial	Construcción	En proceso

ACTUALIZACIÓN DEL CATASTRO	UNIDAD	CANTIDAD	DIAMETRO
<b>ALCANTARILLADO SANITARIO</b>			
Jesús González/C. Oriente y C. Poniente	Pozos	15	
	ml	670.15	10" PAD
Paseo de los Arcos Col. Las Reynas	Pozos	28	
	ml	738.20	10" PAD
	ml	422.85	24" PAD
Calle Austria/Francia y España	Pozos	2	
	ml	9.95	10" PAD
Res. Arboledas Última Etapa	Pozos	50	
	ml	3140.25	10" PVC

COMITÉ MUNICIPAL DE AGUA POTABLE Y ALCANTARILLADO DE SALAMANCA, GTO.



DIRECCIÓN DE INGENIERÍA Y PROYECTOS

INFORME TRIMESTRAL  
ABRIL-MAYO-JUNIO

ALCANTARILLADO PLUVIAL			
Residencial Arboledas Última Etapa	Pozos	25	
	ml	197.85	12" PAD
	ml	369.75	15" PAD
	ml	590.15	18" PAD
AGUA POTABLE			
Blvd. Las Reynas Lado Oriente	Pozos	7	
	ml	81.10	3" PVC
	ml	666.15	4" PVC
Calle Estaciones/C. Norte y Quetzal	Pozos	13	
	ml	146.50	3" PVC
Av. Valle de Santiago y Libramiento	Pozos	435	
	ml	26.10	6" PVC



COMITÉ MUNICIPAL DE AGUA POTABLE  
Y ALCANTARILLADO DE SALAMANCA

# Gerencia de Agua Potable

INFORME TRIMESTRAL

ABRIL – JUNIO 2020

# COMITÉ MUNICIPAL DE AGUA POTABLE Y ALCANTARILLADO DE SALAMANCA

GERENCIA DE AGUA POTABLE

## REPORTE DE ACTIVIDADES DE AGUA POTABLE EN EL TRIMESTRE

ABRIL - JUNIO 2020

MES	REPORTES PENDIENTES	NUMERO DE FUGAS ATENDIDAS			CAMBIO DE TOMAS	INTERCONEXION DE LINEA	AMPLIACION DE REDES (MTS)
		CUADRO DE MEDICIÓN	TOMA	RED PRINCIPAL			
ABRIL	0	415	175	9	22	0	0
MAYO	0	330	147	13	17	0	140
JUNIO	0	299	128	9	27	0	102
<b>TOTALES</b>	<b>0</b>	<b>1044</b>	<b>450</b>	<b>31</b>	<b>66</b>	<b>0</b>	<b>242</b>

**REHABILITACIÓN DE LÍNEAS DE AGUA POTABLE REALIZADAS CON RECURSOS PROPIOS  
EN LOS MESES DE ABRIL - JUNIO 2020**

**Gerencia de Agua Potable**

No.	UBICACIÓN	TRAMO	LONG. MTS.	DIAM. "	PROF. ML	CONCRETO M3	FECHA PROGRAMADA	EJECUCION	
								FECHA INICIO	FECHA TERM.
1	Ampliacion calle sol entre leon y san rafael		83.00	3"	1.00	N/A	13-ene-20	13-ene-20	13-ene-20
2	Rehabilitacion Calle Simor Vazquez, entre revolucion y paseo rio lerma		124.00	3"	1.00	N/A	21-ene-20	22-ene-20	14-feb-20
3	rehabilitacion en campos Eliseo /las flores y centauro del norte, Praderas del sol		60.00	3"	1.00	N/A	17-feb-20	17-feb-20	21-feb-20
4	Rehabilitacion Blvd Las Reynas /Paseo de los pinares a la entrada de las Reynas lado Oriente		306.00	4"	1.00	28.00	19-feb-20	21-feb-20	24-feb-20
5	Rehabilitacion Blvd Las Reynas Lado Poniente		402.00	4"	1.00	28.00	24-feb-20	24-feb-20	28-feb-20
6	Ampliacion cerrada los Arcos Col Las reynas		70.00	3"	1.00	N/A	02-mar-20	02-mar-20	02-mar-20
7	Ampliacion en calle cazadora #1601		30.00	3"	1.00	N/A	20-may-20	20-may-20	20-may-20
8	Ampliacion del dren al pozo vergel, col vergel		60.00	3"	1.00	N/A	20-may-20	21-may-20	22-may-20
9	Ampliacion en Calle Valle de santiago Col Villa petrolera		50.00	6"	1.00	28.00	28-may-20	29-may-20	01-jun-20
10	habilitacion Blvd Las Reynas /Paseo de los pinares a la entrada de las Reynas lado Oriente		102.00	3"	1.00	N/A	29-jun-20	29-jun-20	29-jun-20

**1,287**

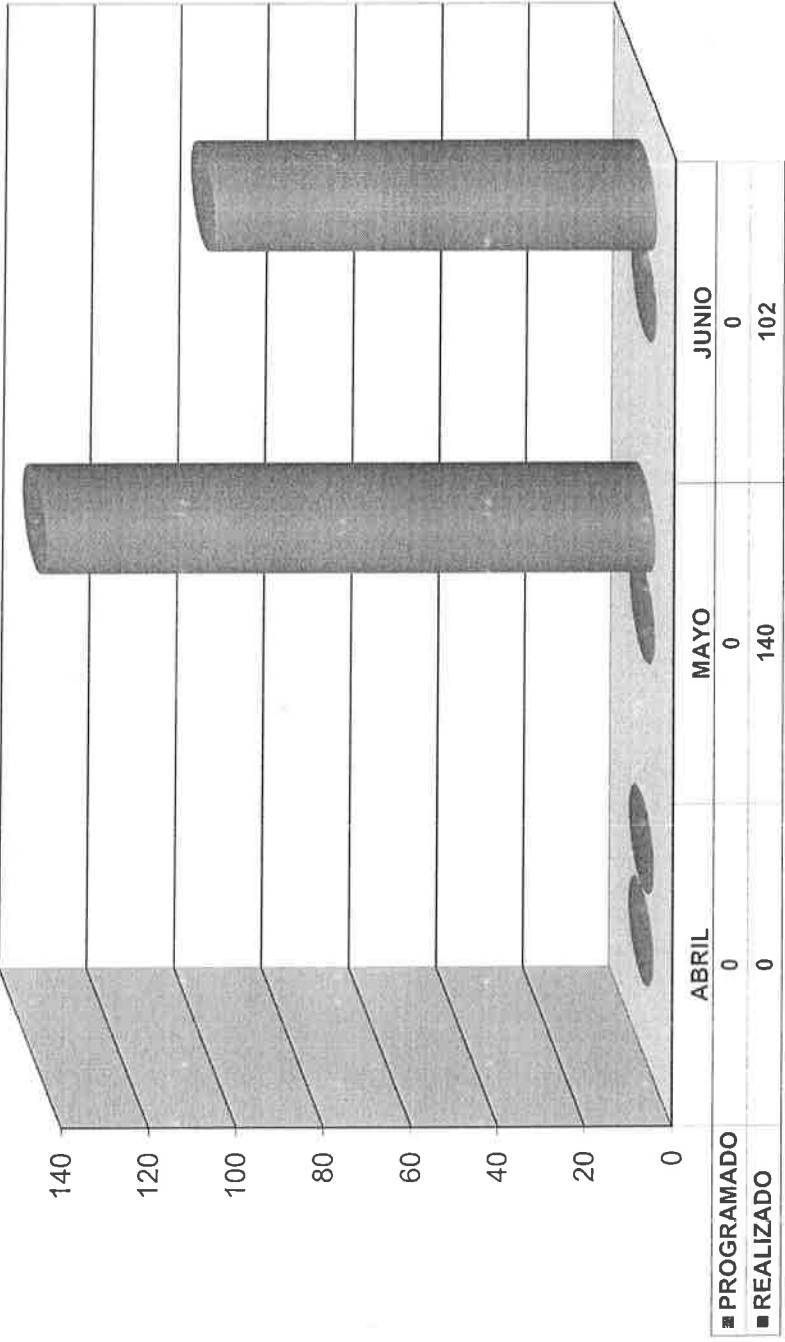
- Ampliaciones de línea de agua potable
- Rehabilitaciones de línea de agua potable

\* Pendiente a realizar

**COMITÉ MUNICIPAL DE AGUA POTABLE Y ALCANTARILLADO DE SALAMANCA**

*Gerencia de Agua Potable*

**AMPLIACION DE REDES DE AGUA POTABLE EN LOS MESES DE ABRIL - JUNIO DEL 2020**



**AÑO 2020**

	ABRIL	MAYO	JUNIO
PROGRAMADO	0	0	0
REALIZADO	0	140	102

# COMITÉ MUNICIPAL DE AGUA POTABLE Y ALCANTARILLADO DE SALAMANCA

Gerencia de Agua Potable

## REPOSICIÓN DE PAVIMENTOS REALIZADOS POR AMPLIACIONES Y REHABILITACIONES DE REDES DE AGUA POTABLE DE ENERO - MARZO 2019

PARTIDA	CONCEPTO	UNIDAD	CANTIDAD	P.UNITARIO INC. I.V.A	IMPORTE PESOS	FECHA	UTILIZAR EN LUGAR
1	Concreto de F'c=250 kg/cm <sup>2</sup> Agregado máximo 3/4"	M <sup>3</sup>	5.50	1,649.76	\$ 9,073.68	01/03/2018	AV. VALLE DE SANTIAGO
<b>TOTAL</b>					<b>5.50</b>	<b>\$ 9,073.68</b>	

# POZOS

**COMITÉ MUNICIPAL DE AGUA POTABLE Y ALCANTARILLADO DE SALAMANCA**  
*GERENCIA DE AGUA POTABLE*

**COMPARATIVA DE VOLUMEN PRODUCIDO EN M<sup>3</sup> EN EL TRIMESTRE ABRIL - JUNIO DEL 2019 Y 2020**

