



GERENCIA **Administrativa**

INFORME TRIMESTRAL

ENERO – MARZO 2024

0 0 0 0



GERENCIA ADMINISTRATIVA
INFORME TRIMESTRAL
ENERO-MARZO DE 2024
(Cifras en Pesos)

ESTADO DE ACTIVIDADES

Concepto	2023	2022
INGRESOS Y OTROS BENEFICIOS		
Ingresos de Gestión	76,242,620	288,630,318
Impuestos	0	0
Cuotas y Aportaciones de Seguridad Social	0	0
Contribuciones de Mejoras	0	0
Derechos	0	0
Productos	6,547,370	24,516,518
Aprovechamientos	0	0
Ingresos por Venta de Bienes y Prestación de Servicios	69,695,250	264,113,800
Participaciones, Aportaciones, Convenios, Incentivos Derivados de la	0	6,282,906
Participaciones, Aportaciones, Convenios, Incentivos Derivados de la	0	0
Transferencias, Asignaciones, Subsidios y Subvenciones, y Pensiones y	0	6,282,906
Otros Ingresos y Beneficios	92,582	637,580
Ingresos Financieros	0	0
Incremento por Variación de Inventarios	0	0
Disminución del Exceso de Estimaciones por Pérdida o Deterioro u	0	0
Disminución del Exceso de Provisiones	0	0
Otros Ingresos y Beneficios Varios	92,582	637,580
Total de Ingresos y Otros Beneficios	76,335,202	295,550,805
GASTOS Y OTRAS PÉRDIDAS		
Gastos de Funcionamiento	38,533,862	179,101,281
Servicios Personales	22,697,021	93,208,511



Materiales y Suministros	3,150,191	23,062,003
Servicios Generales	12,686,649	62,830,767
Transferencias, Asignaciones, Subsidios y Otras Ayudas	0	76,992
Transferencias Internas y Asignaciones al Sector Público	0	0
Transferencias al Resto del Sector Público	0	0
Subsidios y Subvenciones	0	0
Ayudas Sociales	0	76,992
Pensiones y Jubilaciones	0	0
Transferencias a Fideicomisos, Mandatos y Contratos Análogos	0	0
Transferencias a la Seguridad Social	0	0
Donativos	0	0
Transferencias al Exterior	0	0
	0	0
Participaciones y Aportaciones	0	0
Participaciones	0	0
Aportaciones	0	0
Convenios	0	0
Intereses, Comisiones y Otros Gastos de la Deuda Pública	0	0
Intereses de la Deuda Pública	0	0
Comisiones de la Deuda Pública	0	0
Gastos de la Deuda Pública	0	0
Costo por Coberturas	0	0
Apoyos Financieros	0	0
Otros Gastos y Pérdidas Extraordinarias	21	26,963,016
Estimaciones, Depreciaciones, Deterioros, Obsolescencia y Amortizaciones	0	26,963,003
Provisiones	0	0
Disminución de Inventarios	0	0
Otros Gastos	21	13
Inversión Pública	0	159,133
Inversión Pública no Capitalizable	0	159,133



CMAPAS

Total de Gastos y Otras Pérdidas	38,533,883	206,300,422
Resultados del Ejercicio (Ahorro/Desahorro)	37,801,319	89,250,383

Bajo protesta de decir verdad declaramos que los Estados Financieros y sus notas, son razonablemente correctos y son responsabilidad del emisor.

LIC. JESÚS RIVERA RODRÍGUEZ
PRESIDENTE DEL CONSEJO DIRECTIVO

C.P. SOLEDAD RAZO RAZO
TESORERA DEL CONSEJO DIRECTIVO

GERENCIA ADMINISTRATIVA
INFORME TRIMESTRAL ENERO-MARZO DE 2024
 (Cifras en Pesos)

ESTADO DE SITUACIÓN FINANCIERA

Concepto	2024	2023	Concepto	2024	2023
ACTIVO			PASIVO		
Activo Circulante			Pasivo Circulante		
Efectivo y Equivalentes	272.298.196	259.607.474	Cuentas por Pagar a Corto Plazo	11.884.553	11.405.554
Derechos a Recibir Efectivo o Equivalentes	7.945.364	7.684.134	Documentos por Pagar a Corto Plazo	0	0
Derechos a Recibir Bienes o Servicios	4.503.559	8.167.015	Porción a Corto Plazo de la Deuda Pública a	0	0
Inventarios	0	0	Títulos y Valores a Corto Plazo	0	0
Almacenes	8.254.872	10.115.593	Pasivos Diferidos a Corto Plazo	0	0
Estimación por Pérdida o Deterioro de Activos	0	0	Fondos y Bienes de Terceros en Garantía y/o	0	0
Otros Activos Circulantes	0	0	Provisiones a Corto Plazo	6.238.053	6.281.590
			Otros Pasivos a Corto Plazo	2.177	2.162
Total de Activos Circulantes	293.001.991	285.574.216	Total de Pasivos Circulantes	18.124.783	17.689.306
Activo No Circulante			Pasivo No Circulante		
Inversiones Financieras a Largo Plazo	0	0	Cuentas por Pagar a Largo Plazo	0	0
Derechos a Recibir Efectivo o Equivalentes a	13.275.434	12.693.059	Documentos por Pagar a Largo Plazo	0	0
Bienes Inmuebles, Infraestructura y	545.045.538	530.597.241	Deuda Pública a Largo Plazo	0	0
Bienes Muebles	128.506.516	110.470.922	Pasivos Diferidos a Largo Plazo	0	0
Activos Intangibles	4.603.898	4.585.648	Fondos y Bienes de Terceros en Garantía y/o	0	0
Depreciación, Deterioro y Amortización	-210.857.701	-210.857.701	Provisiones a Largo Plazo	0	0
Activos Diferidos	5.095.131	5.031.533			
Estimación por Pérdida o Deterioro de Activos no	0	0	Total de Pasivos No Circulantes	0	0
Otros Activos no Circulantes	0	0			
Total de Activos No Circulantes	485.668.816	452.520.703	Total del Pasivo	18.124.783	17.689.306
Total del Activo	778.670.808	738.094.919	HACIENDA PÚBLICA/PATRIMONIO		
			Hacienda Pública/Patrimonio Contribuido	277.928.630	277.221.971
			Aportaciones	275.149.743	275.149.742
			Donaciones de Capital	2.778.887	2.072.229
			Actualización de la Hacienda Pública/Patrimonio	0	0
			Hacienda Pública/Patrimonio Generado	482.617.395	443.183.642
			Resultados del Ejercicio (Ahorro/ Desahorro)	37.801.319	89.250.382
			Resultados de Ejercicios Anteriores	444.810.602	353.927.786
			Revalúos	5.474	5.474
			Reservas	0	0
			Rectificaciones de Resultados de Ejercicios	0	0





			Exceso o Insuficiencia en la Actualización de la	0	0
			Resultado por Posición Monetaria	0	0
			Resultado por Tenencia de Activos no	0	0
			Total Hacienda Pública/Patrimonio	760.546.025	720.405.613
			Total del Pasivo v Hacienda Pública/Patrimonio	778.670.808	738.094.919

Bajo protesta de decir verdad declaramos que los Estados Financieros y sus notas, son razonablemente correctos y son responsabilidad del emisor.

LIC. JESÚS RIVERA RODRÍGUEZ
PRESIDENTE DEL CONSEJO DIRECTIVO

C.P. SOLEDAD RAZO RAZO
TESORERA DEL CONSEJO DIRECTIVO



GERENCIA ADMINISTRATIVA
INFORME TRIMESTRAL ENERO-MARZO DE 2024

RELACION DE RETENCIONES POR PAGAR AL 31 DE MARZO DE 2024

CONCEPTO	IMPORTE
2117000001 ISR Salarios	762,665.14
2117000002 ISR Consejo Directiv	122,690.57
2117000003 ISR Profesionistas	1.67
2117000004 ISR Asimilables Suel	5.30
2117000005 1% Cедular	1.01
2117000008 Retención de 6% De IVA	0.04
2117000009 2% CEDULAR RESICO	1.54
2117000010 I.S.R. Arrendamiento	0.00
2117000101 Cuota Sindical	0.02
2117000102 Cuota Obrera Sindicato	452,126.99
2117000103 Cuota Patronal Sindicato	450,698.67
2117000104 Cuota Obrera Confianza	878,371.61
2117000105 Cuota Patronal Confianza	879,625.38
2117000106 IMSS	159,643.34
2117000107 INFONAVIT	366,979.50
2117000108 Cuota Consejeros	109,046.03
2117000109 Cuota Patronal Consejo	109,046.03
2117000110 Intereses Fondo de Ahorro Consejo	3,952.93
2117000111 Intereses Fondo de Ahorro Empleados	61,533.03
2117000112 Prestamo FONACOT	6,073.85
2117000203 Descuentos Administrativos	8,113.30
2117000206 Sindical	809.00
2117000301 0.2% Capacitación	34.34
2117000302 0.5 % D.I.V.O.	9,339.11
2117000305 0.25% Ret Colegio De Ingenieros Civiles	3,148.37



2117000306 0.25% Ret Colegio de Arquitectos	867.82
2117000307 0.5% Ret CMAPAS	188,591.99
2117000308 0.2% Capacitacion Trabajadores CMAPAS	200,807.81
2117000401 Donativo Bomberos	48,106.00
2117000402 Donativo Cruz Roja	48,232.00
2117000403 Donativo Dif	48,091.00
2117000404 Donativo Asilo de Ancianos	48,259.00
2117 Retenciones y Contribuciones	\$ 4,966,862.39

LIC. JESÚS RIVERA RODRÍGUEZ
PRESIDENTE DEL CONSEJO DIRECTIVO

C.P. SOLEDAD RAZO RAZO
TESORERO DEL CONSEJO DIRECTIVO



**GERENCIA ADMINISTRATIVA
INFORME TRIMESTRAL ENERO-MARZO DE 2024**

RELACION DE DEUDORES DIVERSOS AL 31 DE MARZO DE 2024

FRACCIONADORES		
1122000001	FRACC. EL PROGRESO	21,932.10
1122000001	INTEGR. DE LÍNEA DE DRENAJE AL CMAP	1,684.10
1122000001	LAS MISIONES	563,474.60
1122000001	PEMEX TRANSFORMACION INDUSTRIAL	-
		587,090.80

FACTURACION		
1122000002	Cuotas Vencidas	3.67
1122000006	CxC Por Facturación	1,358,368.13
1122000007	CxC Documentados	5,575,070.55
		6,933,442.35

FONDO FIJO CAJAS Y SUBSIDIO AL EMPLEO		
1122000004	Subsidio Semanal	335.73
1122000005	Subsidio catorcenal	-24.74
1122000001	Comisión Nacional del Agua	-
1125000001	VERONICA EDITH ZAVALA GUTIERREZ	
		310.99



VARIOS		
1122000001	PEMEX TRANSFORMACION INDUSTRIAL	1,002.00
		1,002.00

PROVEEDORES/ CONTRATISTAS		
1131000001	LUIS JORGE GALLARDO MARTINEZ	717,500.00
1134000001	ANTICIPO CONTRATISTAS	3,786,058.54
		4,503,558.54
	TOTAL	12,025,404.68

LIC. JESÚS RIVERA RODRÍGUEZ
PRESIDENTE DEL CONSEJO DIRECTIVO

C.P. SOLEDAD RAZO RAZO
TESORERO DEL CONSEJO DIRECTIVO



**GERENCIA ADMINISTRATIVA
INFORME TRIMESTRAL
ENERO-MARZO DE 2024**

INTEGRACION DE LA CUENTA DE BANCOS AL 31 DE MARZO DE 2024


CONCEPTO	IMPORTE
1112010010 BANAMEX 6924723	322,134.08
1112020010 BANCOMER 443077527	387,322.45
1112050070 BAJIO 6845220201	3,445,294.37
1112050080 BAJIO 06845220202	2,836,620.28
1112050060 BAJIO 6572036 DOMICILIACIÓN	344,028.80
1112050030 BAJIO 10232445 PROTAR	2,760.01
1112050040 BAJIO 1215571 FONDO DE AHORRO CON	215,624.61
1112050050 BAJIO 16075285 PRIMA DE ANTIGUEDAD	3,121.62
1112050140 BAJÍO 40141509 C.COMUNICACIÓN	-
1112050150 BAJÍO FONDO DE AHORRO CMAPAS	6,974.84
1112090010 BANORTE 102980867	101,541.88
1112030010 SANTANDER 22000106988	1,182,808.65
1112060010 SCOTIABANK 02300758817	721,860.20
1112080010 AFIRME AHORRO 1461099778	-
1112080020 AFIRME 146110053	126,549.80
1112110010 AZTECA 01720132373789	0.00
1112 Bancos / Dependencias y otros	9,696,641.59
1114000201 BANCOMER INVERSIÓN 443077527	4,334,433.57
1114000301 BANCO DEL BAJIO 01 INVERSION	131,985,198.15
1114000302 BANCO DEL BAJIO 02 INVERSION	38,251,549.94
1114000309 BAJIO DOMICILIACION INVERSION 65720	36,262,236.04
1114000310 BAJIO PROSSANEAR CTA. 6756 3730201	968,990.06
1114000322 BAJIO 10232445 PROTAR INVERSION	328,118.64
1114000338 CMAPAS PRIMA DE ANTIGUEDAD INVER.	10,992,054.76
1114000354 CMAPAS D.INCORPORACION CTA.322483	24,415,835.75
1114000357 BAJIO 362844200101 CEAG-PRO 2022 PO	0.00



1114000360 CMAPAS CONV.-029 P-11		0.00
1114000361 BAJIO 362495630101 CONV-028 S. HUM C		0.00
1114000362 BAJIO 36249290101 CONV-029 SECT.D CE		0.00
1114000363 BAJIO 408992050102 INVER.F.DE AHORR		2,721,271.38
1114000603 SANTANDER CTA. 22000 106988 INVERSI		8,282,367.08
1114000801 BANCA AFIRME 1461099778 INVERSION	\$	-
1114000802 BANCA AFIRME 146110053 INVERSION	\$	-
1112050090 BAJIO CEAG-054 40104556 SECT.D 4a.ET	\$	-
1112050100 BAJIO CEAG-053 40110280 C.OBREGON	\$	-
1112050110 BAJIO CEAG-053 40141962 C.COMUNICA	\$	-
1112050120 BAJIO CMA-054 401042340101 SECT.D 4a	\$	-
1112050130 BAJIO CMA-053 401100820101 C.OBREGO	\$	-
1114 Inversiones Temporales(3 meses)		268,238,696.96



LIC. JESÚS RIVERA RODRÍGUEZ
PRESIDENTE DEL CONSEJO DIRECTIVO



C.P. SOLEDAD RAZO RAZO
TESORERO DEL CONSEJO DIRECTIVO



**GERENCIA ADMINISTRATIVA
INFORME TRIMESTRAL ENERO-MARZO DE 2024**

RELACION DE DEPOSITOS EN GARANTIA AL 31 DE MARZO DE 2024

CONCEPTO	IMPORTE
1279000001 Dep. Gar. C.F.E	559,587.65
1279000004 Dep. Gar. Marcozer, S.A. de C.V.	4,400.00
1279 Otros Activos Diferidos	563,987.65

LIC. JESÚS RIVERA RODRÍGUEZ
PRESIDENTE DEL CONSEJO DIRECTIVO

C.P. SOLEDAD RAZO RAZO
TESORERO DEL CONSEJO DIRECTIVO



**GERENCIA ADMINISTRATIVA
INFORME TRIMESTRE DE ENERO-MARZO DE 2024**

INGRESOS

CONCEPTO	MODIFICADO	DEVENGADO	RECAUDADO	COMPROMETIDO	XEjecutar/Ejercer
**50 Productos	7,000,000.00	-	6,547,370.06		452,629.94
** 70 Ingresos por ventas de bienes y	259,974,757.63	877,277.82	69,787,831.94		190,186,925.69
** 90 Transferencias, Participaciones y Aportaciones	0.00	-	0.00		0.00
** 00 Ingresos deriv de Financiamiento	270,994,589.91	0	0.00		270,994,589.91
TOTALES	537,969,347.54	877,277.82	76,335,202.00		461,634,145.54

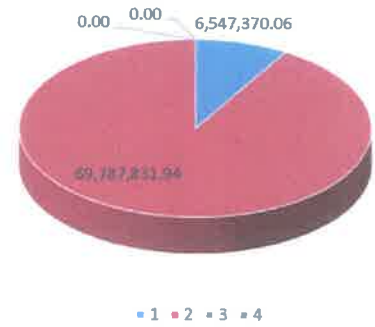
EGRESOS

CONCEPTO	MODIFICADO	DEVENGADO	PAGADO	COMPROMETIDO	XEjecutar/Ejercer
** 1000 Servicios Personales	112,178,816.47	22,697,021.44	22,697,021.44	0.00	89,481,795.03
** 2000 Materiales y Suministros	49,874,342.13	3,039,817.44	2,368,146.71	0.00	46,834,524.69
** 3000 Servicios Generales	87,022,116.33	12,798,928.83	10,729,103.83	0.00	74,223,187.50
** Transferencias, Asignaciones	100,000.00	0.00	100,000.00	0.00	100,000.00
** 5000 Bienes Muebles, Inmuebles, Intan	37,770,338.29	18,053,843.96	18,053,843.96	0.00	19,716,494.33
** 6000 Inversión Pública	178,488,115.83	11,942,708.47	11,942,708.47		166,545,407.36
** 7000 Inversiones Financieras	71,720,618.49	-	0.00		71,720,618.49
** 9000 Deuda Pública	815,000.00	0	0.00		815,000.00
*** Capítulos de Gasto	537,969,347.54	68,532,320.14	65,890,824.41	0.00	469,437,027.40

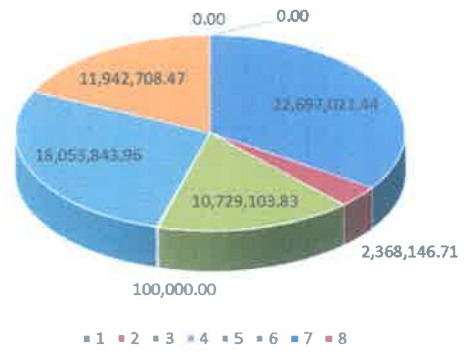

 LIC. JESÚS RIVERA RODRÍGUEZ
 PRESIDENTE DEL CONSEJO DIRECTIVO


 C.P. SOLEDAD RAZO RAZO
 TESORERA DEL CONSEJO DIRECTIVO

INGRESO RECAUDDO A MARZO 2024




GASTO EJERCIDO A MARZO 2024





**GERENCIA ADMINISTRATIVA
INFORME TRIMESTRAL
ENERO-MARZO DE 2024**

DEUDA PUBLICA AL 31 DE MARZO DE 2024

**El Comité Municipal DE Agua Potable y Alcantarillado de Salamanca, Gto., al 31 de marzo de 2024
No tiene contratada Deuda Pública**

LIC. JESÚS RIVERA RODRÍGUEZ
PRESIDENTE DEL CONSEJO DIRECTIVO

C.P. SOLEDAD RAZO RAZO
TESORERO DEL CONSEJO DIRECTIVO



GERENCIA **Comercial**

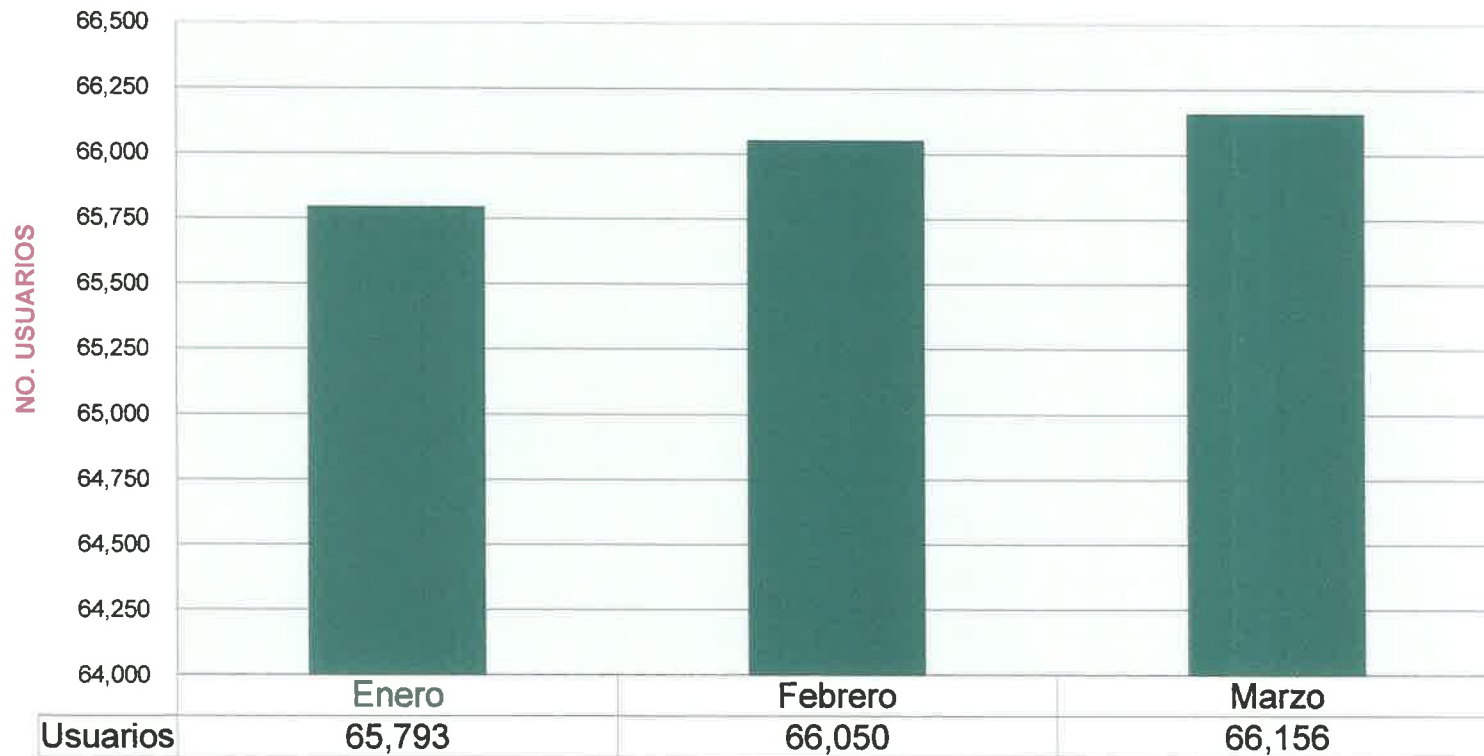
INFORME TRIMESTRAL

ENERO-MARZO DE 2024



GERENCIA COMERCIAL INFORME TRIMESTRAL ENERO-MARZO DE 2024

PADRON DE USUARIOS TOTALES (ACTIVOS, CORTADOS Y SUSPENDIDOS)



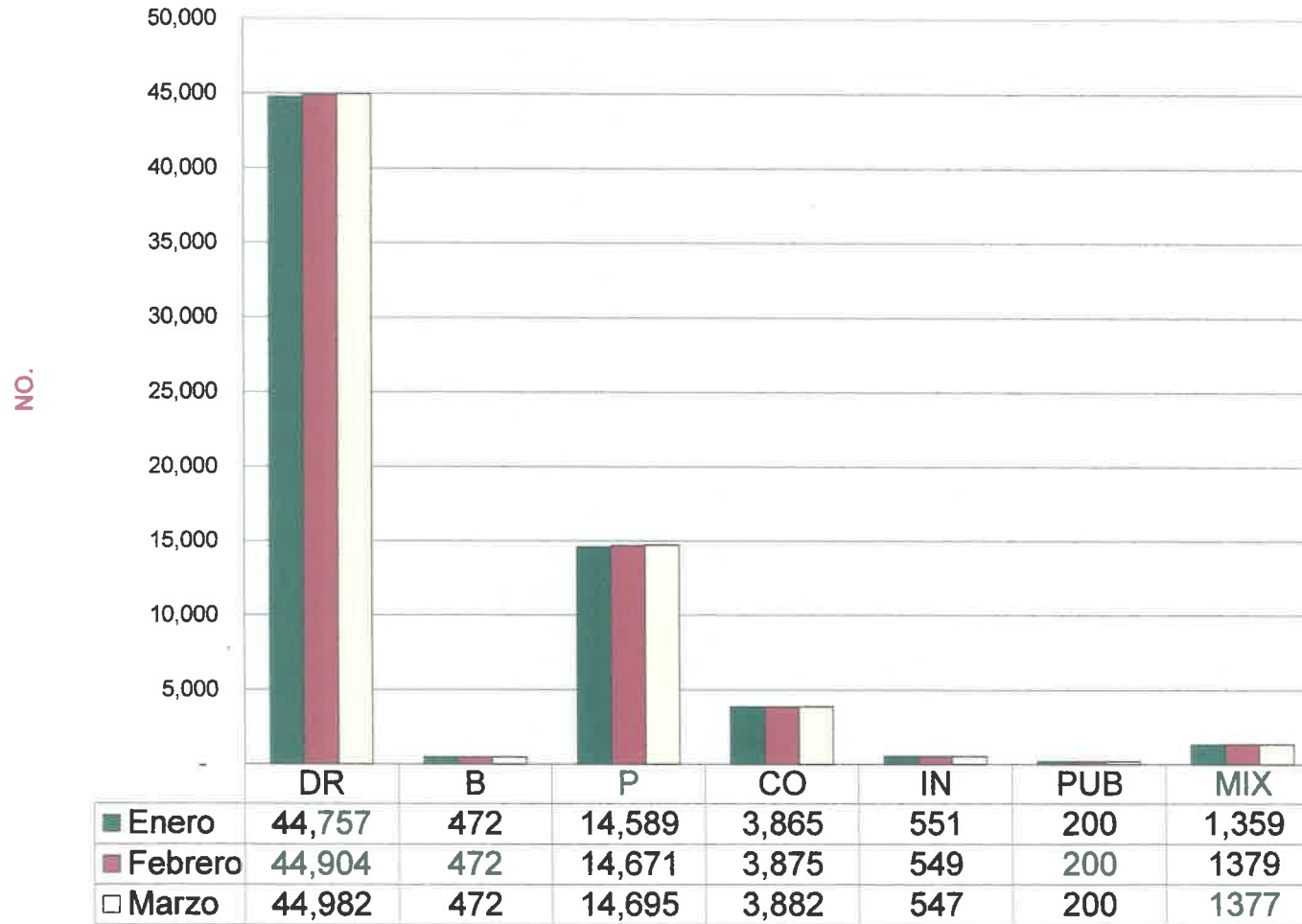
Naranjos #101 Col. Bellavista
C.P. 36730
Tel. 464 6480207





GERENCIA COMERCIAL INFORME TRIMESTRAL ENERO-MARZO DE 2024

USUARIOS TOTALES POR TARIFA



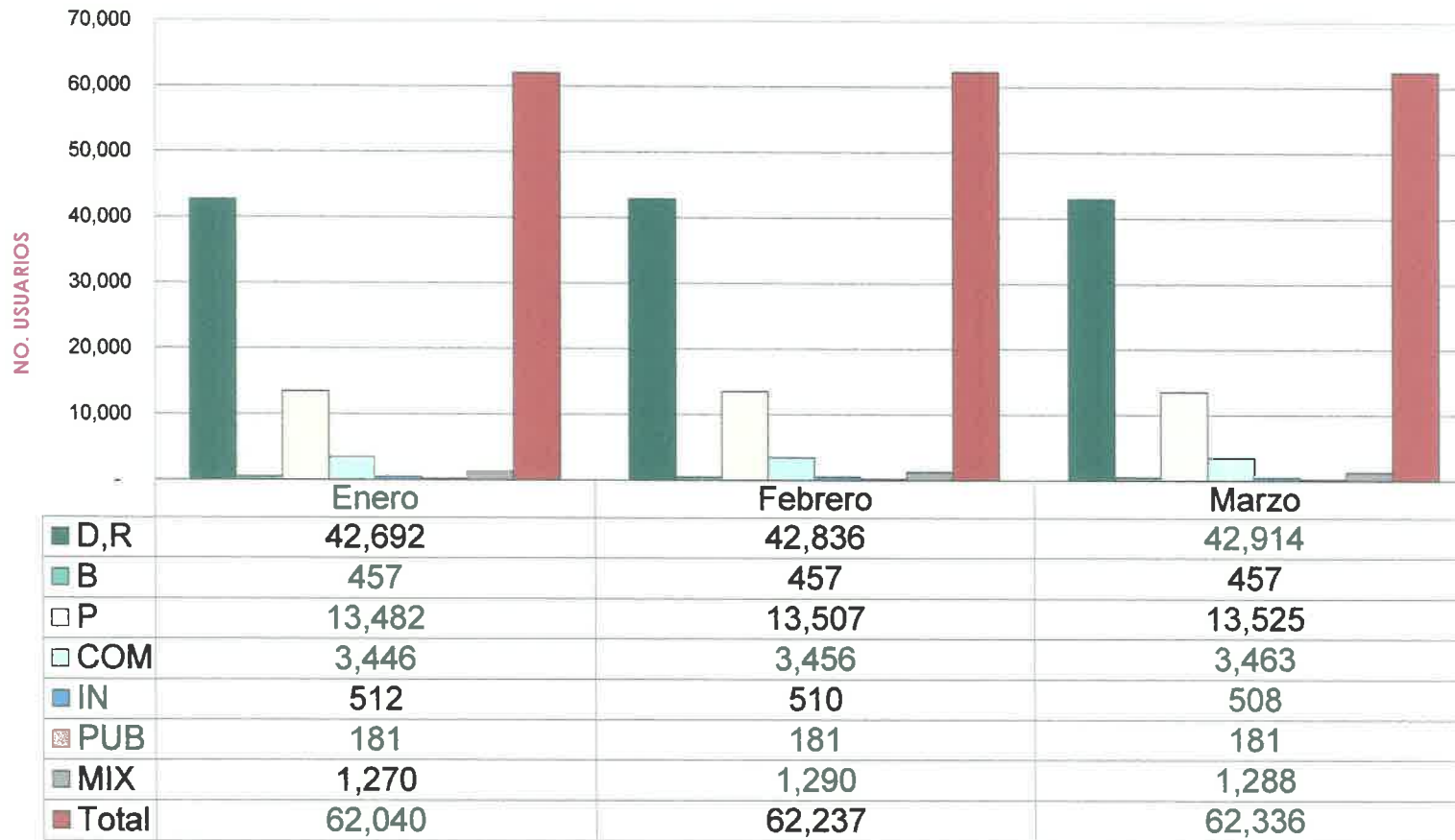
Naranjos # 101 Col. Bellavista
C.R. 50730
Tel. +506 8480207





GERENCIA COMERCIAL INFORME TRIMESTRAL ENERO-MARZO DE 2024

PADRON DE USUARIOS TOTALES AGUA POTABLE



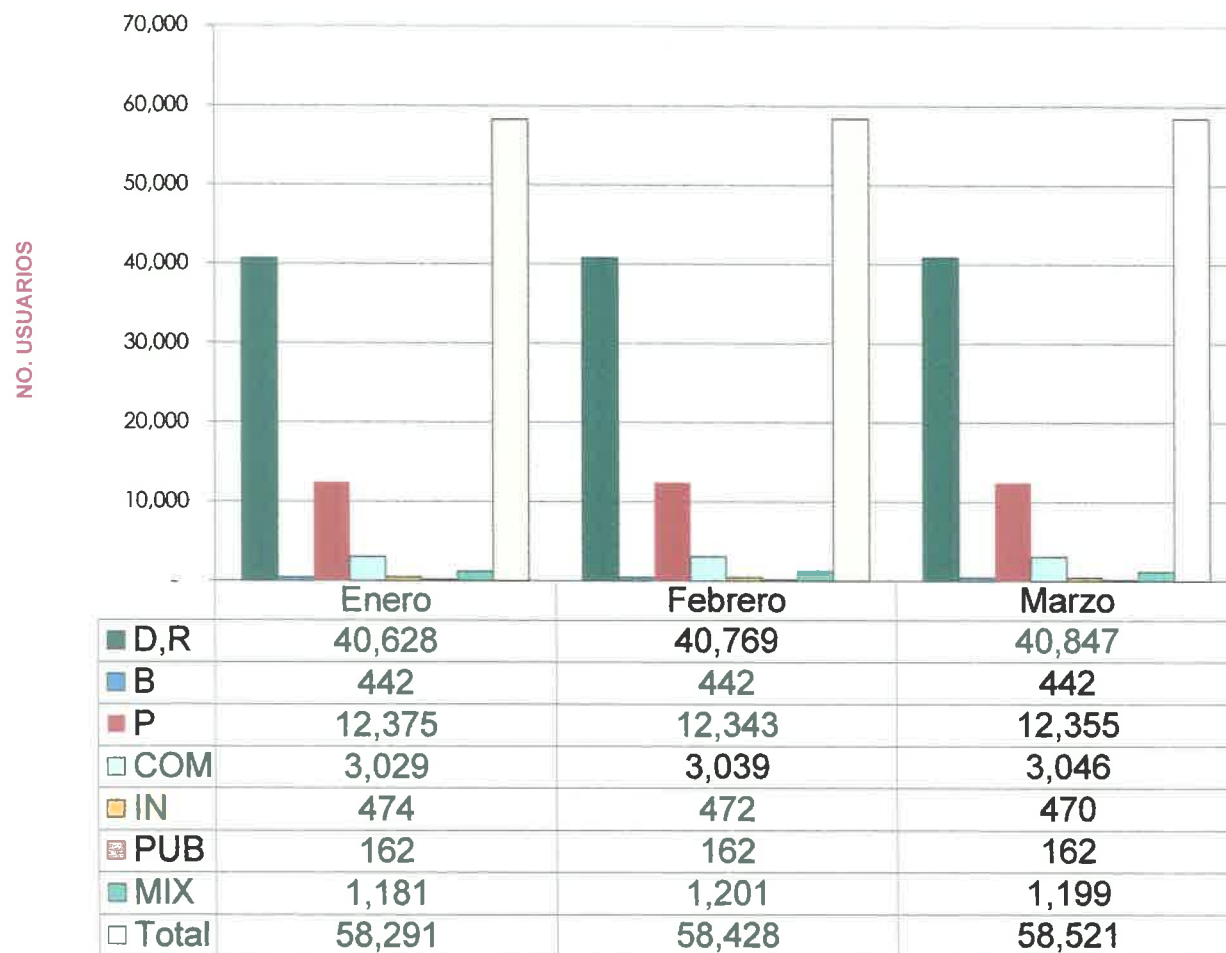
Naranjos # 101 Col. Bellavista
C.R. 36790
Tel. 464-8480207





GERENCIA COMERCIAL INFORME TRIMESTRAL ENERO-MARZO DE 2024

PADRON DE USUARIOS TOTALES ALCANTARILLADO



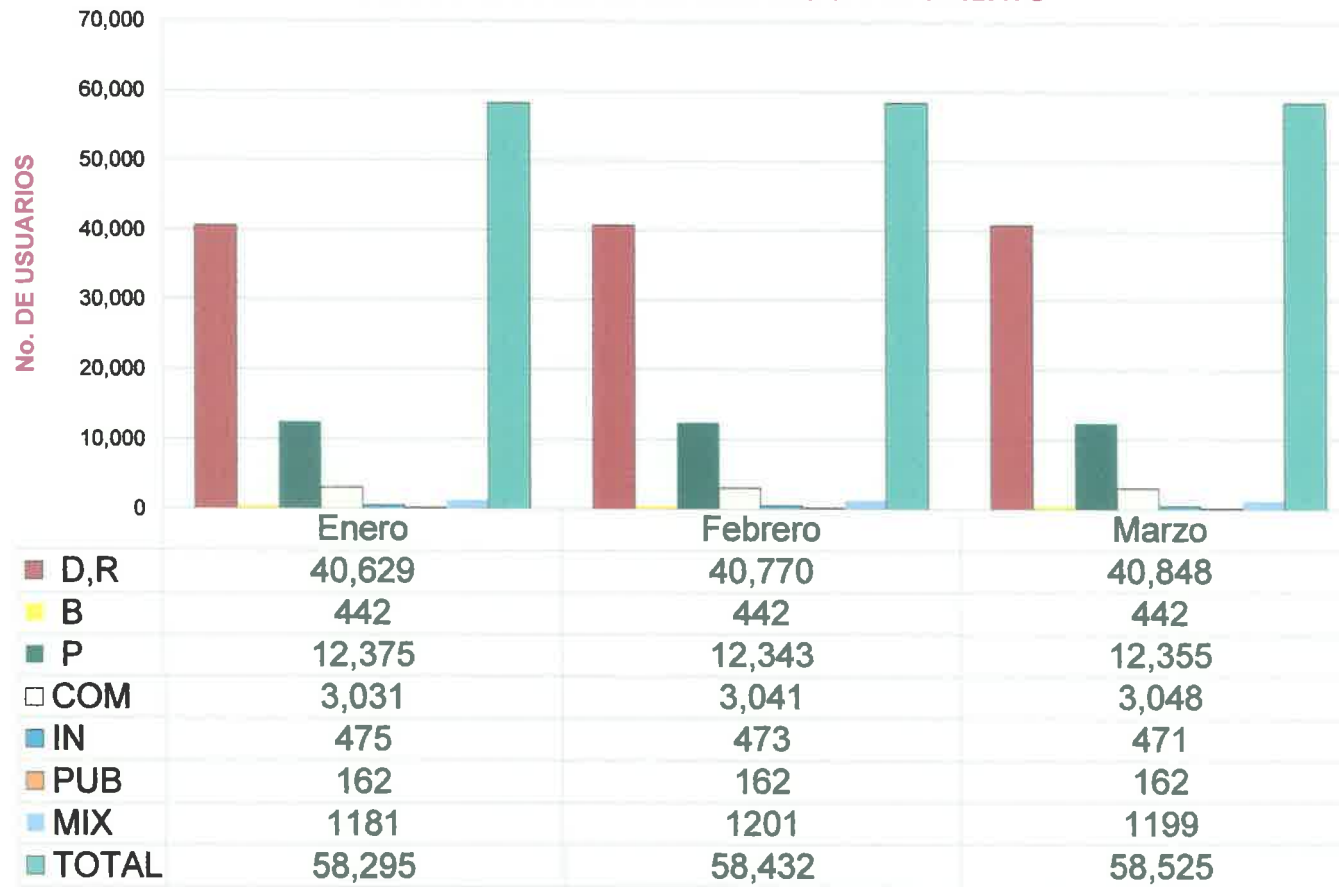
Naranjos # 101 Col. Bellavista
C.R. 35730
Tel. (506) 6480207





GERENCIA COMERCIAL INFORME TRIMESTRAL ENERO-MARZO DE 2024

PADRON DE USUARIOS TOTALES SANEAMIENTO



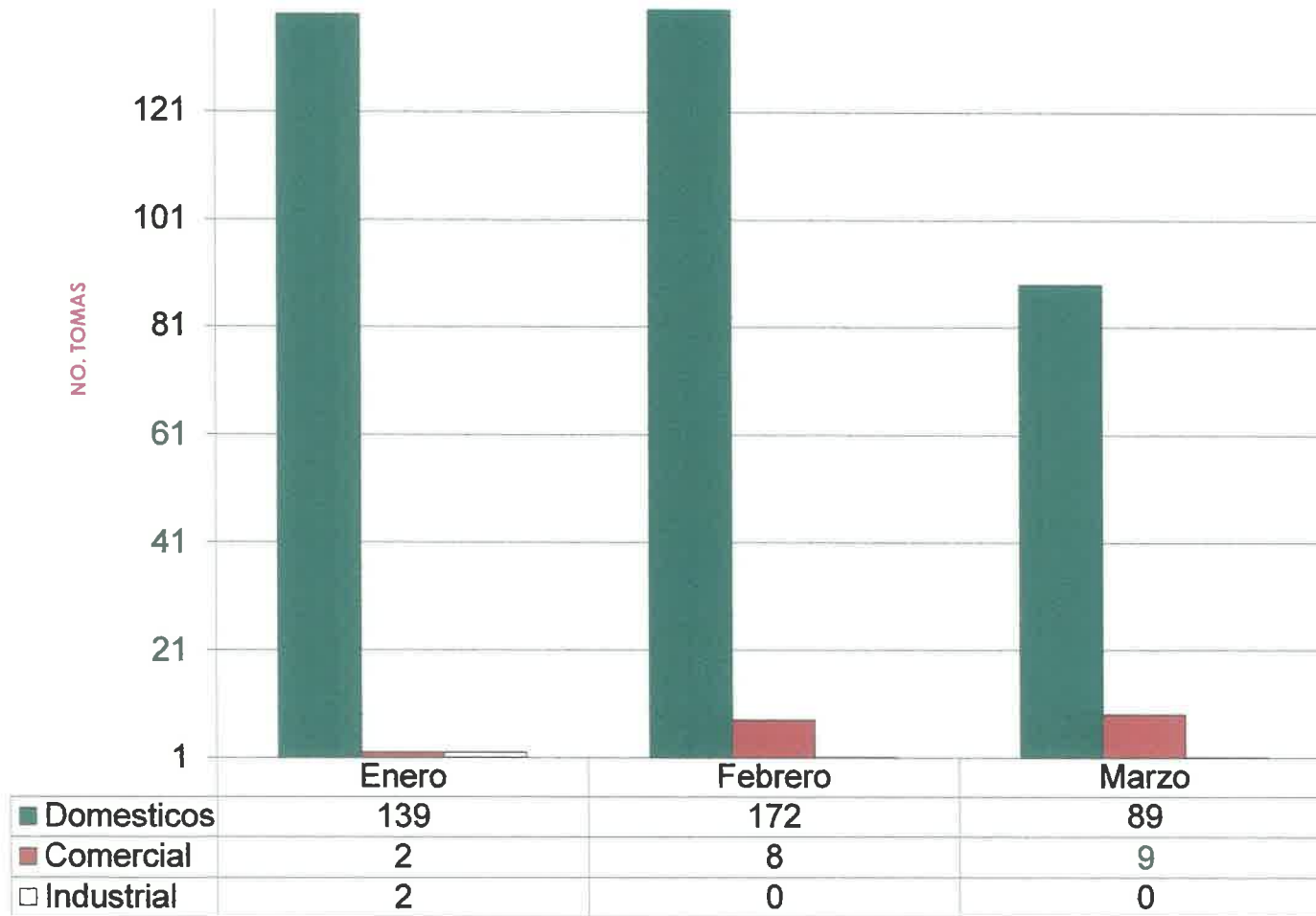
Naranjos # 101 Col. Belavista
C.P. 56730
Tel. 464 6480207





GERENCIA COMERCIAL INFORME TRIMESTRAL ENERO-MARZO DE 2024

CONTRATOS NUEVOS DE AGUA POTABLE



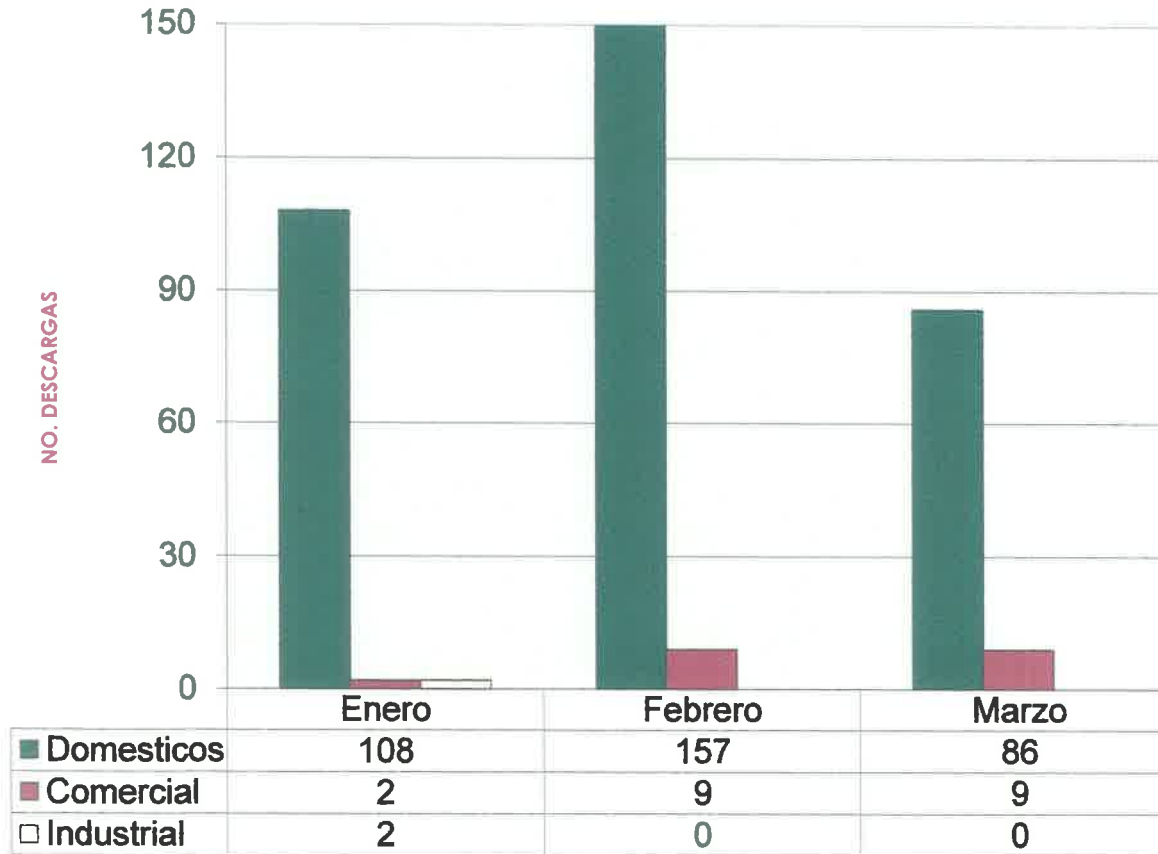
Naranjos # 101 Col. Bellavista
C.P. 36750
Tel. 464-6480207





GERENCIA COMERCIAL INFORME TRIMESTRAL ENERO-MARZO DE 2024

CONTRATOS NUEVOS DE ALCANTARILLADO



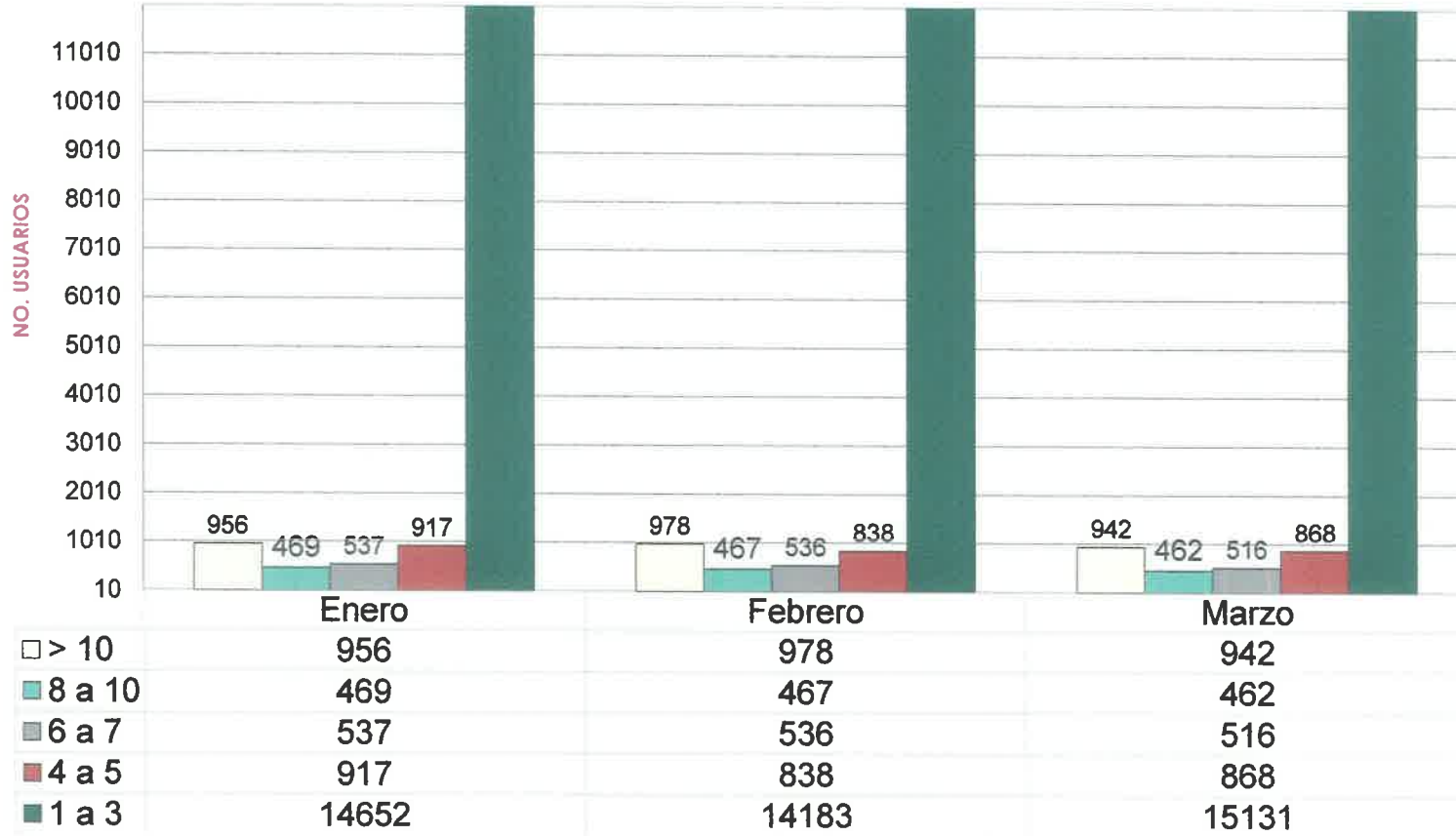
Naranjos # 101 Col. Bellavista
C.P. 36730
Tel. 464-6480207





GERENCIA COMERCIAL INFORME TRIMESTRAL ENERO-MARZO DE 2024

INTEGRACION DE LA CARTERA VENCIDA



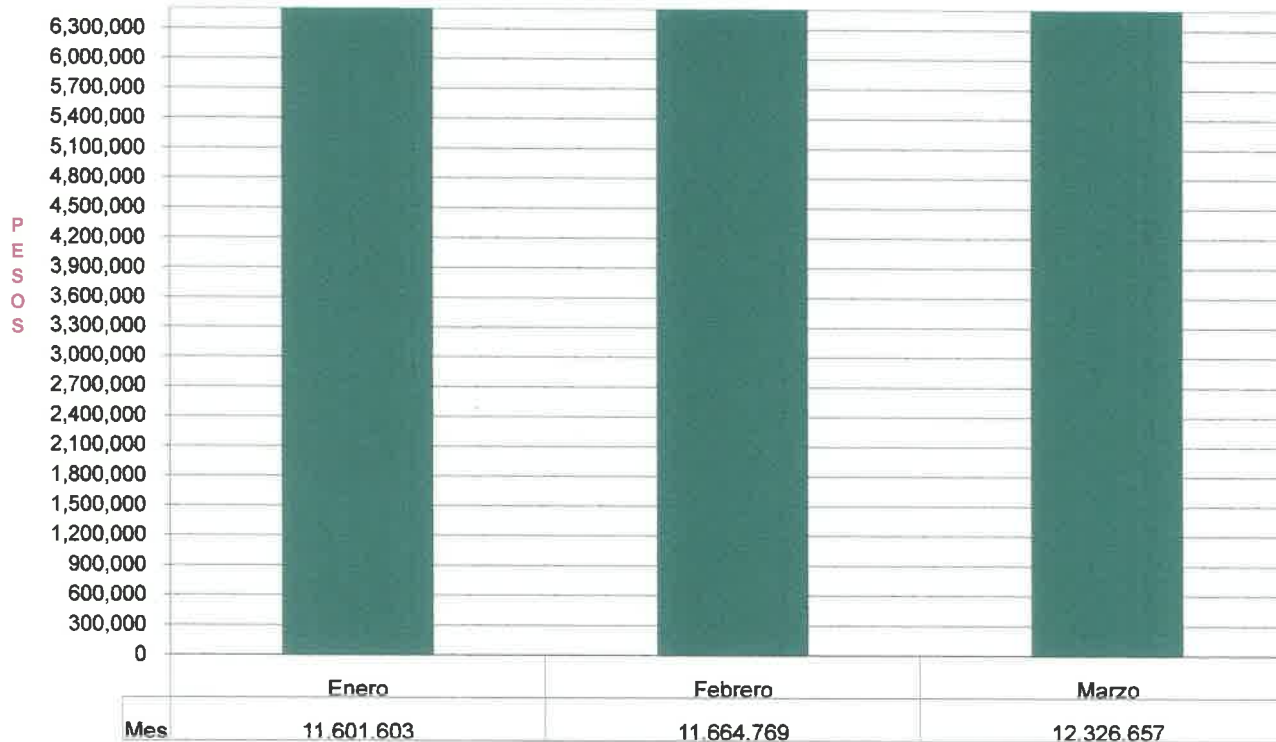
Naranjos # 101 Col. Bellavista
C.P. 56730
Tel. 464 5480207





GERENCIA COMERCIAL INFORME TRIMESTRAL ENERO-MARZO DE 2024

SALDO DE CARTERA VENCIDA



Esta grafica no incluye en sus importes, todos los cargos accesorios originados por morosidad. Porcentaje trimestral de cartera vencida 4%.

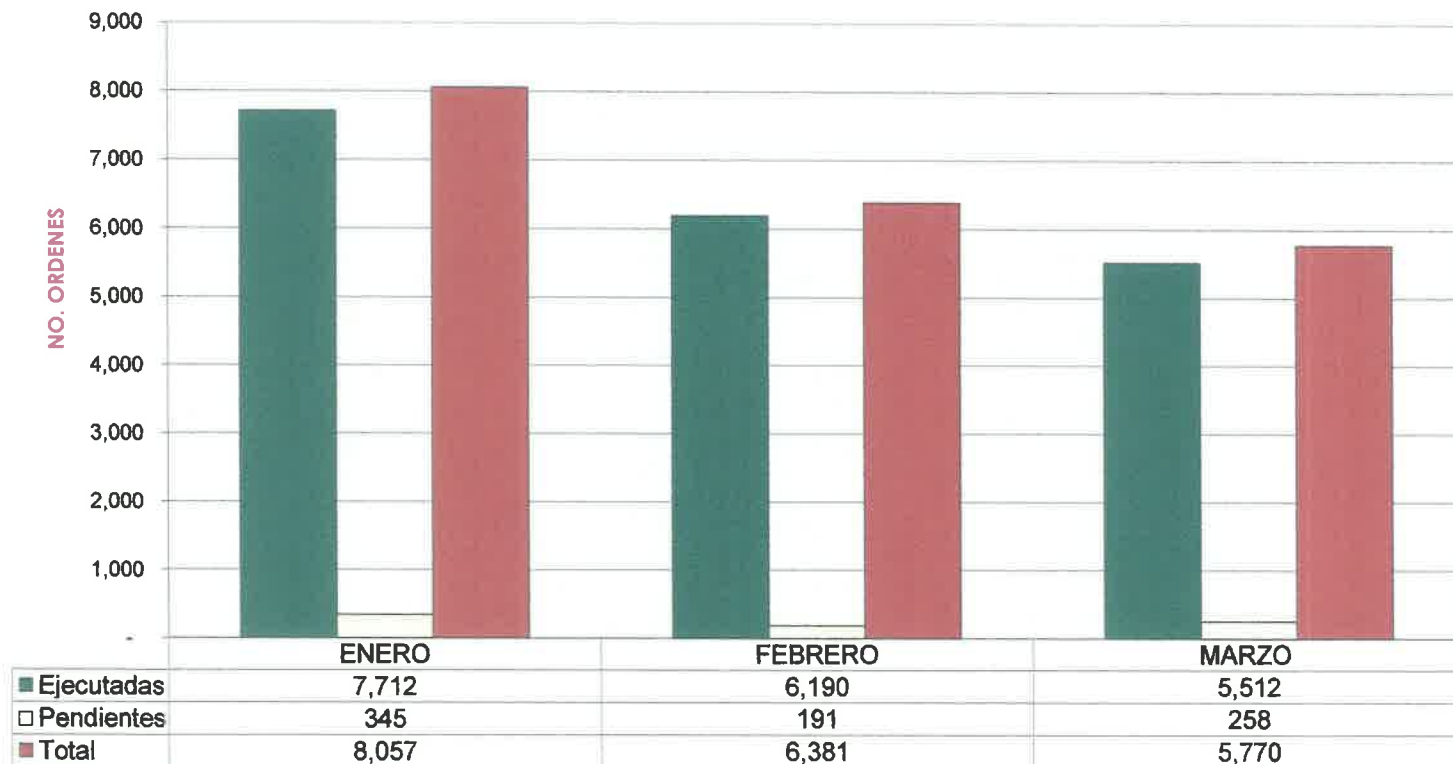
Naranjos # 101 Col. Bellavista
C.R. 36730
Tel. 464-6480207





GERENCIA COMERCIAL INFORME TRIMESTRAL ENERO-MARZO DE 2024

SOLICITUDES DE ATENCION AL USUARIO



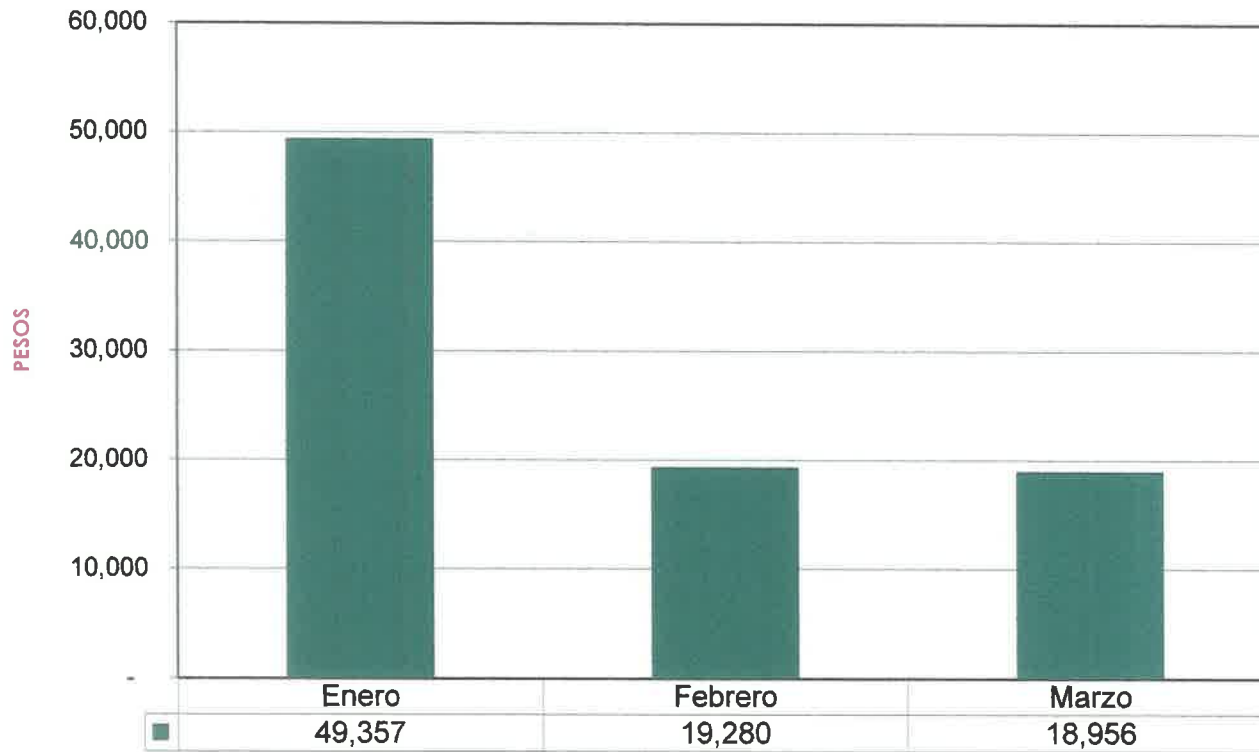
Naranjos # 101 Col. Bellavista
C.P. 36730
Tel. 464 6480207





GERENCIA COMERCIAL INFORME TRIMESTRAL ENERO-MARZO DE 2024

INGRESO POR TOMAS COMUNITARIAS



Para el Servicio de Toma Comunitaria,
Existen 10 tomas para todas la Zonas
De este servicio se abastecen
aproximadamente 205 lotes.

Naranjos # 101 Col. Bejavista
C.R. 36730
Tel. 464 5180207





GERENCIA
Agua Potable

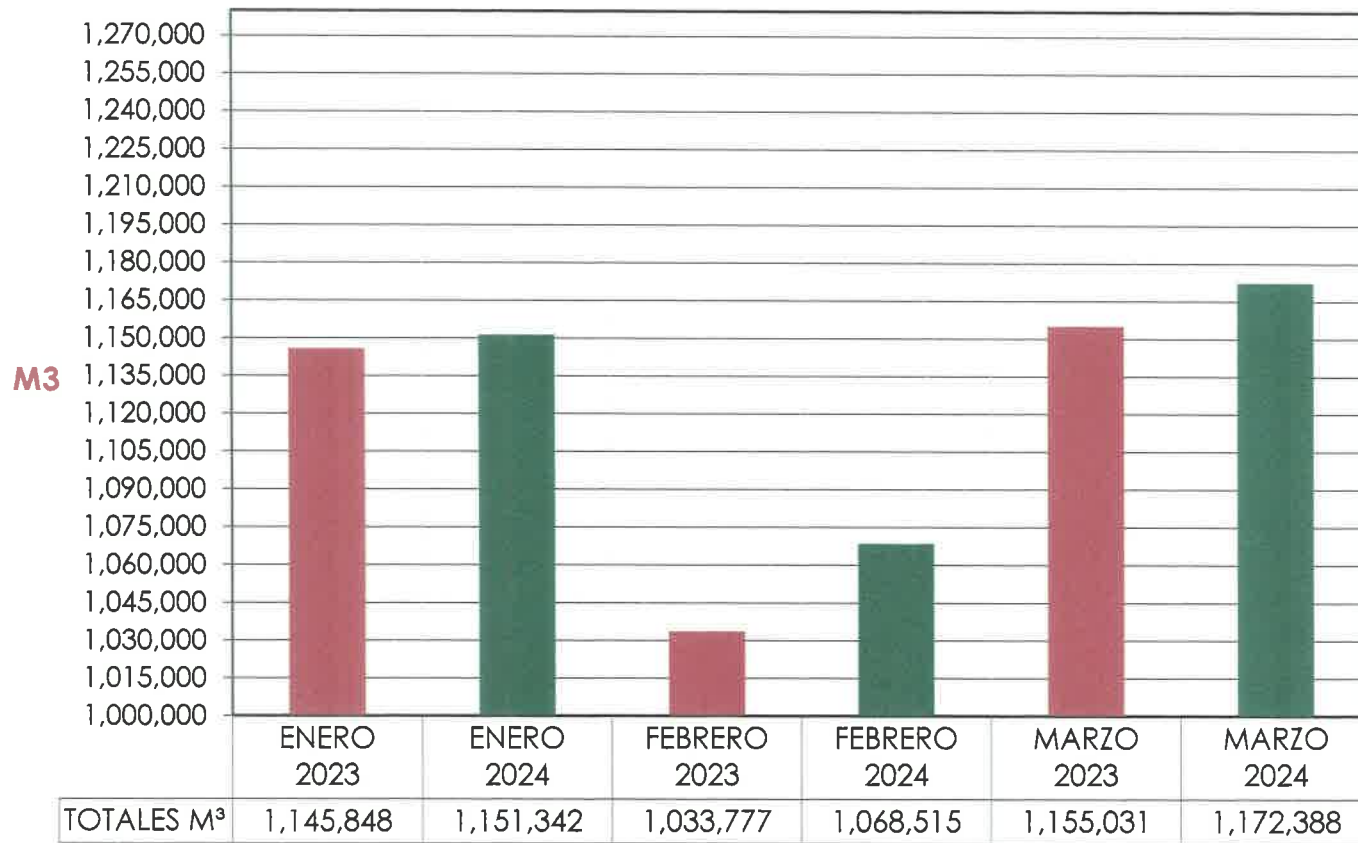
INFORME TRIMESTRAL

ENERO - MARZO 2024



GERENCIA DE AGUA POTABLE INFORME TRIMESTRAL ENERO-MARZO DE 2024

COMPARATIVA DE VOLUMEN PRODUCIDO EN M³ EN EL TRIMESTRE ENERO - MARZO DEL 2023 Y 2024





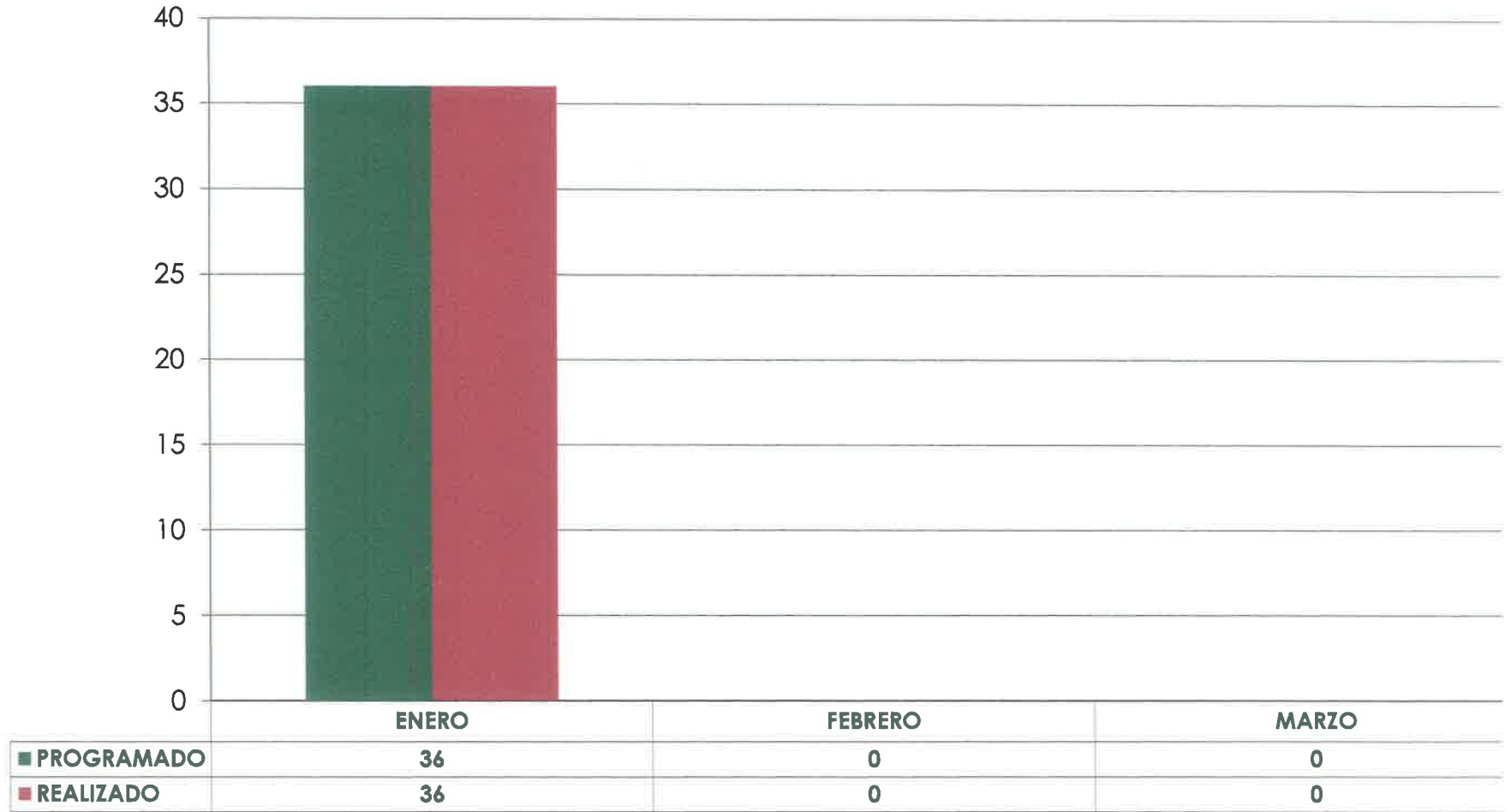
**GERENCIA DE AGUA POTABLE
INFORME TRIMESTRAL
ENERO-MARZO DE 2024**

MES	REPORTES PENDIENTES	NUMERO DE FUGAS ATENDIDAS			CAMBIO DE TOMAS	INTERCONEXION DE LINEA	AMPLIACION DE REDES (MTS)
		CUADRO DE MEDICIÓN	TOMA	RED PRINCIPAL			
ENERO	0	351	122	42	0	1	36
MARZO	0	306	141	18	0	0	0
ABRIL	0	275	99	23	0	0	0

TOTALES	0	932	362	83	0	1	36
----------------	----------	------------	------------	-----------	----------	----------	-----------

**GERENCIA DE AGUA POTABLE
INFORME TRIMESTRAL
ENERO-MARZO DE 2024**

AMPLIACION DE REDES DE AGUA POTABLE EN LOS MESES DE ENERO - MARZO DEL 2024



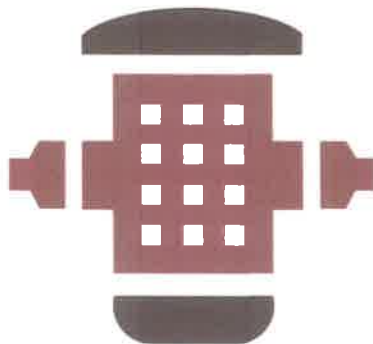
	ENERO	FEBRERO	MARZO
PROGRAMADO	36	0	0
REALIZADO	36	0	0



GERENCIA DE AGUA POTABLE
INFORME TRIMESTRAL
ENERO-MARZO DE 2024

REPOSICIÓN DE PAVIMENTOS REALIZADOS POR AMPLIACIONES Y REHABILITACIONES DE REDES
DE AGUA POTABLE DE ENERO - MARZO 2024

PARTIDA	CONCEPTO	UNIDAD	CANTIDAD	P.UNITARIO INC. I.V.A	IMPORTE PESOS	FECHA	UTILIZAR EN LUGAR
1	Concreto de F'c=250 kg/cm2 Agregado máximo 3/4"	M³	0.00	2,453.60	\$ -		
TOTAL			0.00		\$ -		



GERENCIA

Alcantarillado

INFORME TRIMESTRAL

ENERO – MARZO 2024



GERENCIA DE ALCANTARILLADO INFORME TRIMESTRAL ENERO - MARZO DE 2024

MES	DRENAJE TAPADO			LIMPIEZA Y								REPARACIÓN DE				FABRICACIÓN DE				MON. TID. ESCON.	REDES CONTRAC.	CANCE. BOLLAR.	RECONEX. BOLLAR.	REHABIL. DE REDES	REPARAC. DE CARGAS REDES	CONCRETO EN REHAJE DE LINEA DE ALCANT.	ASFALTO EN REHAJE DE LINEA DE ALCANT.	AMPL. DE REDES	CORR. TUBER. EN ALCANT.	CONCRETO EN ALCANT.	ASFALTO EN ALCANT.	
	INTA. NO.	DET. CARGA	REVISION (ORDEN)	LINEA (REPORT)	AREA (M2)	FOCOS DE VISITA	SOCA MENA	FOCA DE CARGA	DESCAR. DE ALB.	MUELLAS	DESCRIB. BOLL.	FOCOS DE VISITA	SOCA DE ROMANA	DET. CARGA	REPOSI. PRIMARI.	CAJA DE VALVULA	BROCAL	TAPA PARA FOCOS DE VISITA	SOCA DE BOLLAR													SOCA DE BOLLAR
	(PFA)	(PFA)	(No)	(No)	(M2)	(PFA)	(PFA)	(PFA)	(No)	(PFA)	(No)	(PFA)	(PFA)	(PFA)	(No)	(PFA)	(PFA)	(PFA)	(PFA)	(PFA)	(PFA)	(PFA)	(PFA)	(PFA)	(PFA)	(M2)	(M2)	(M2)	(M2)	(M2)	(M2)	(M2)
ENERO	5	8	78	136	9,412	184	123	6	8	23	1	18	6	5	63.38	0	0	3	0	0	17	19	0	272.26	50.00	28.79	0.00	34.00	0.00	11.09	0.00	
FEBRERO	2	13	74	135	20,890	434	330	8	0	15	0	8	5	2	89.37	0	0	6	2	0	26	0	0	131.10	26.00	82.78	0.00	35.50	3.00	0.00	0.00	
MARZO	2	9	71	134	16,087	321	177	15	5	27	8	2	0	4	70.25	0	5	7	7	0	18	0	0	140.55	17.00	20.40	0.00	126.30	0.00	0.00	0.00	
TOTALES	9	30	221	405	48,389	939	630	29	13	65	9	28	11	11	223.00	0	5	16	9	0	61	19	0	543.91	93.00	131.97	0.00	195.80	3.00	11.09	0.00	



GERENCIA ALCANTARILLADO INFORME TRIMESTRAL ENERO - MARZO DE 2024

LINEAS DE ALCANTARILLADO REPARADAS CON RECURSOS PROPIOS

No.	UBICACION	TRAMO	LONG. MTS.	DIAM. "	PROF. ML	CONCRETO M3	FECHA INICIO	FECHA TERM.
1	JESUS ESPINOZA	Xolotl y Paseo Rio Lerma	3.83	10	2.15	27.78	02-ene-24	08-ene-24
2	CALLE 7	Calle B y Calle A	101.40	10	1.07	23.50	10-ene-24	25-ene-24
3	TECNICOS	Labores y Bienestar	52.86	10	1.97	24.00	16-ene-24	31-ene-24
4	TENIXTEPEC	Poza Rica y Panuco	40.00	10	1.32		23-ene-24	31-ene-24
			29.97	10				
5	NOGAL	Matamoros y Cipres	7.60	10	1.64		27-ene-24	27-ene-24
6	CARRANZA	Guerrero y Matamoros	36.60	10	1.46		29-ene-24	31-ene-24
7	TENIXTEPEC	Poza Rica y Panuco	7.40	10	1.23	17.00	01-feb-24	16-feb-24
			8.40	10	1.05			
8	CARRANZA	Guerrero y Matamoros	87.90	10	3.04	28.79	01-feb-24	20-feb-24
9	HUNDIMIENTO CAZADORA	Abasolo y Aldama	3.50	10	2		16-feb-24	16-feb-24
10	HUNDIMIENTO COMFORT	Esq. Cueramaro	2.60	8	1.21	0.49	21-feb-24	21-feb-24
11	NARANJOS	Esq. Guayabo	21.30	12	1.88	6.50	26-feb-24	29-feb-24
12	SIFON COL LAS GRANJAS	salida del dren-sardinas	2.83	8	5.5		05-mar-24	05-mar-24
13	SOTO Y GAMA	San Antonio e Insurgentes	39.25	12	1.26	0.40	06-mar-24	19-mar-24
14	MAQUILADORAS	Bodegas y fabricas	43.57	12	1.53	8.00	13-mar-24	21-mar-24
15	MONTE ARAGON	Panorama y Monte Carlo	42.70	10	1.37		22-mar-24	26-mar-24
16	BODEGAS	Plaza Comercio e Industrias	12.20	12	1.74		27-mar-24	24-mar-24
Total			543.91					

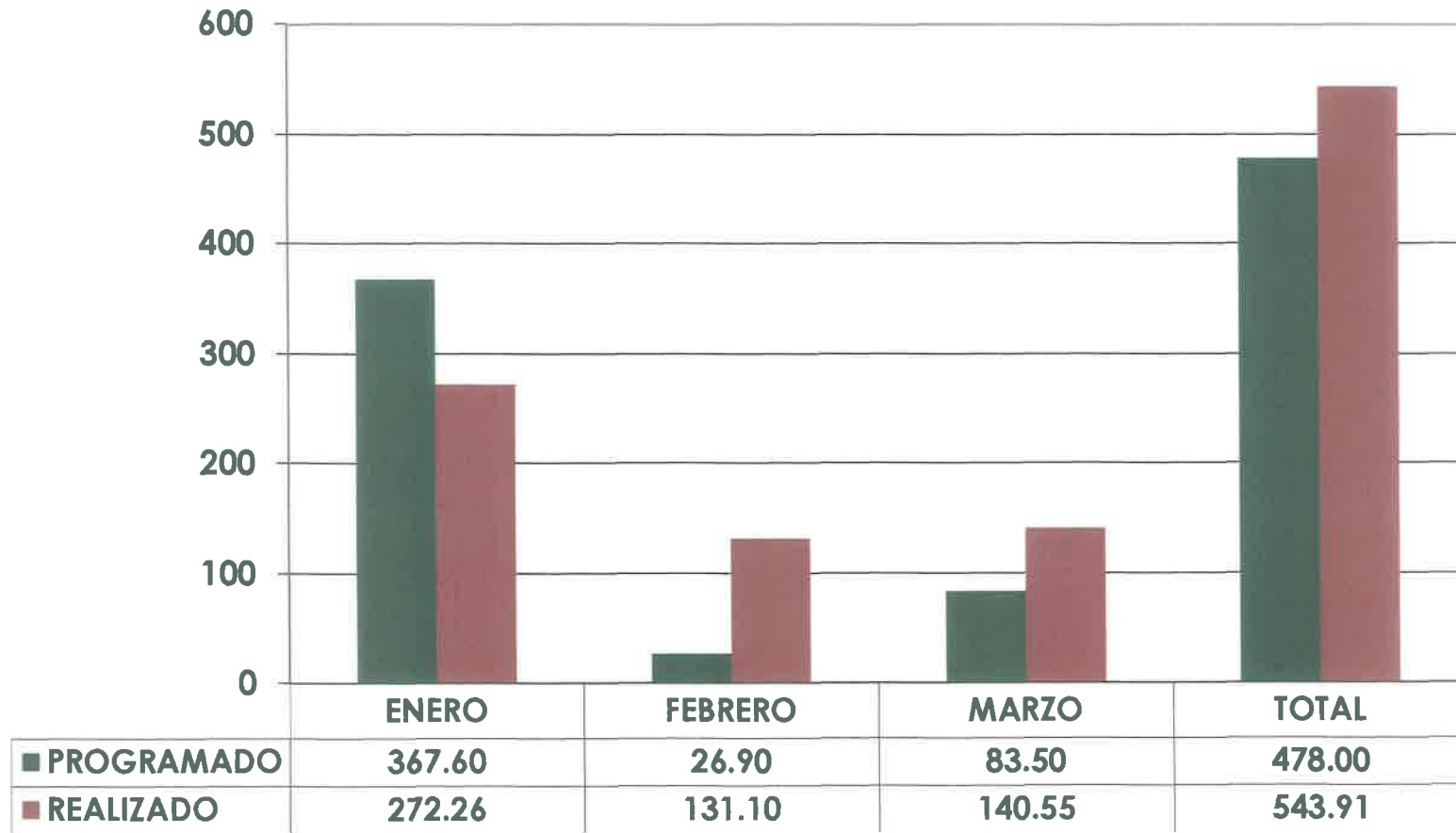
AMPLIACION DE LINEAS DE ALCANTARILLADO

No.	UBICACION	TRAMO	LONG. MTS.	DIAM. "	PROF. ML	CONCRETO M3	FECHA INICIO	FECHA TERM.
1	BLVD. LAS REYNAS	Esq. Paseo de los Jardines	34.00	10	1.53	7.50	04-ene-24	05-ene-24
2	1RA PRIV. BRISAS	Esq. Brisas	35.50	10	1.23	Tierra	08-feb-24	12-feb-24
3	Diagonal Quino	Sagu y Blvd. Verbena	126.30	10	1.05	Tierra	08-feb-24	12-feb-24
Total			195.80					

- Obra terminada
- Obra en proceso
- Obra en contratada
- Pendiente reposicion de pavimento

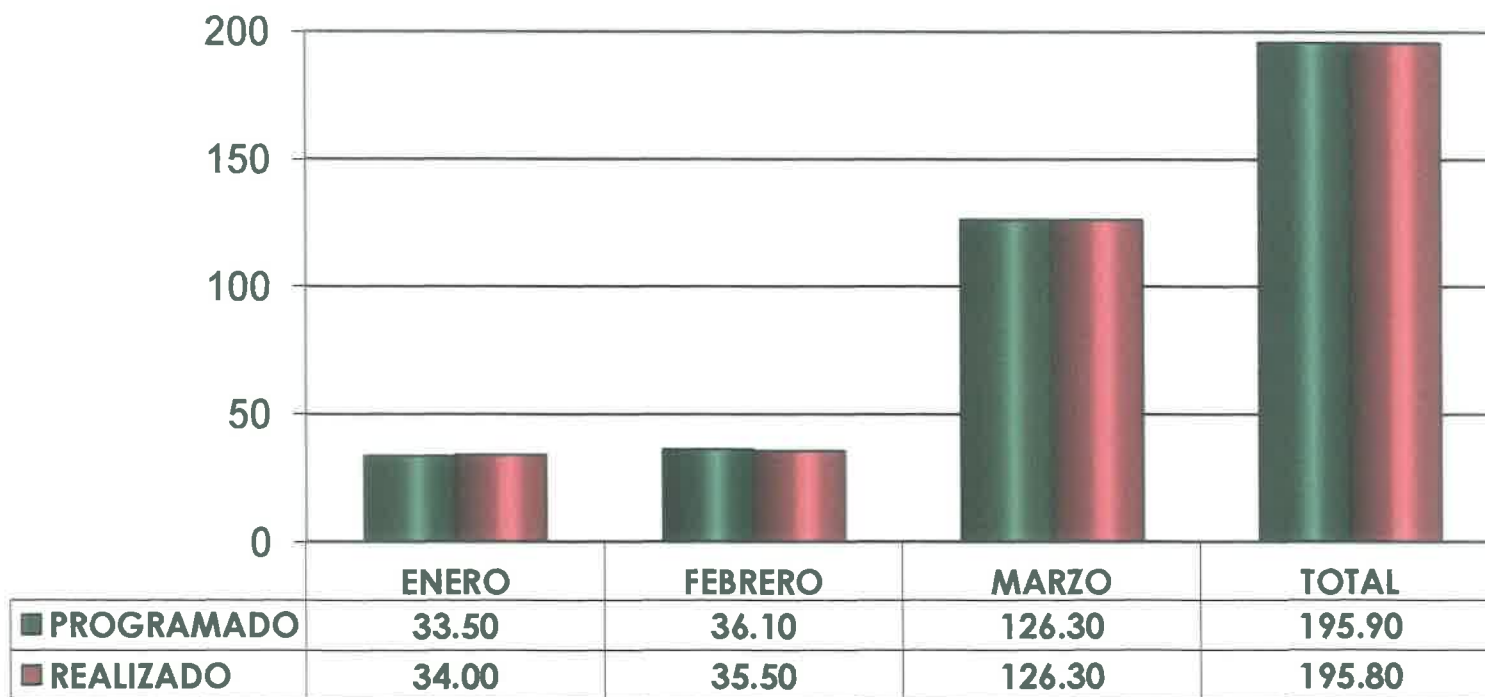
GERENCIA ALCANTARILLADO INFORME TRIMESTRAL ENERO - MARZO DE 2024

REHABILITACION DE REDES DE ALCANTARILLADO



GERENCIA ALCANTARILLADO INFORME TRIMESTRAL ENERO - MARZO DE 2024

AMPLIACION DE REDES DE ALCANTARILLADO





GERENCIA ALCANTARILLADO INFORME TRIMESTRAL ENERO - MARZO DE 2024

REPOSICION DE PAVIMENTOS REALIZADOS POR REPARACIONES DE ALCANTARILLADO

PARTIDA	CONCEPTO	UNIDAD	CANTIDAD	P.UNITARIO INC. I.V.A	IMPORTE PESOS	FECHA	UTILIZAR EN LUGAR
1	Concreto de F'c=250 kg/cm2 Agregado máximo 3/4"	m3	3.59	2,453.60	8,808.41	03-ene-24	CAZADORA Esq.Gym Hooligans
2	Concreto de F'c=250 kg/cm2 Agregado máximo 3/4"	m3	7.50	2,453.60	18,401.98	09-ene-24	BLVD. LAS REYNAS Esq.Paseo de los Jardines
3	Concreto de F'c=250 kg/cm2 Agregado máximo 3/4"	m3	1.01	2,453.60	2,478.13	09-ene-24	AV. DEL TRABAJO Esq. Cazadora
4	Concreto de F'c=250 kg/cm2 Agregado máximo 3/4"	m3	27.78	2,453.60	68,160.93	11-ene-24 15-ene-24	JESUS ESPINOZA Xolotl y Paseo Rio Lerma
5	Concreto de F'c=250 kg/cm2 Agregado máximo 3/4"	m3	18.50	2,453.60	45,391.55	21-feb-24 23-feb-24	TECNICOS Labores y Bienestar
6	Concreto de F'c=250 kg/cm2 Agregado máximo 3/4"	m3	17.00	2,453.60	41,711.15	22-feb-24 23-feb-24	TENIXTEPEC Poza Rica y Panuco
7	Concreto de F'c=250 kg/cm2 Agregado máximo 3/4"	m3	0.49	2,453.60	1,202.26	22-feb-24	COMONFORT Esq. Cueramaro
8	Concreto de F'c=250 kg/cm2 Agregado máximo 3/4"	m3	28.79	2,453.60	70,639.06	26-feb-24	CARRANZA Guerrero y Matamoras
9	Concreto de F'c=250 kg/cm2 Agregado máximo 3/4"	m3	18.00	2,453.60	44,164.75	29-feb-24	CALLE 7 Calle A y B
10	Concreto de F'c=250 kg/cm2 Agregado máximo 3/4"	m3	5.50	2,453.60	13,494.78	11-mar-24	CALLE 7 Calle A y B
11	Concreto de F'c=250 kg/cm2 Agregado máximo 3/4"	m3	6.50	2,453.60	15,948.38	12-mar-24	NARANJOS Esq. Guayabo
12	Concreto de F'c=250 kg/cm2 Agregado máximo 3/4"	m3	0.40	2,453.60	981.44	20-mar-24	SOTO Y GAMMA San Antonio e Insurgentes
13	Concreto de F'c=250 kg/cm2 Agregado máximo 3/4"	m3	8.00	2,453.60	19,628.78	26-mar-24	MAQUILADORA Bodegas y Fabricas
TOTAL			143.06		\$ 351,011.62		



GERENCIA
**Ingeniería y
Proyectos**

INFORME TRIMESTRAL

ENERO – MARZO 2024



**GERENCIA DE INGENIERÍA Y PROYECTOS
INFORME TRIMESTRAL
ENERO-FEBRERO-MARZO**

PRESUPUESTO-ANTEPRESUPUESTOS	MONTO	TERMINADOS	TRAMITADOS
Red de Drenaje Sanitario calle San Nereo, Rinconada de San Pedro	337,888.09	Si	Si
Drenaje Sanitario calle Árbol Grande No. 800 a 810, Colonia Bellavista	195,456.46	Si	Si
Drenaje Sanitario calle Sábado, Colonia El Edén	160,591.92	Si	Si
Agua Potable calle 5 de febrero; Privada 1, 5 de febrero y privada 2, 5 de febrero, colonia El Rosario	118,902.27	Si	Si
Agua Potable calle Paseo de las Granjas No. 826, Ejido Barrio de san Pedro	25,326.15	Si	Si
Drenaje Sanitario calle Sábado 417 y 419	90,889.93	Si	Si

SUPERVISION	INFRAESTRUCTURA	ALCANCE	RESULTADO
Fraccionamiento Barlovento I	Cárcamo pluvial	Construcción	En proceso
	Equipamiento cárcamo pluvial	Construcción	En proceso
Las Glorias	Equipamiento pozo	Construcción	En proceso modificación al convenio
	Tanque elevado	Construcción	En proceso modificación al convenio
Fraccionamiento las misiones	Red Agua Potable	Construcción	sin avance de obra
	Red Drenaje Sanitario	Construcción	sin avance de obra
	Red Drenaje Pluvial	Construcción	sin avance de obra
	Pozo	Construcción	actualización por reubicación de pozo
	Equipamiento pozo	Construcción	sin proyecto validado
	PTAR	Construcción	replanteo a modulos provisionales
Fraccionamiento Rincon campestre 2da etapa	equipamiento de ptar	Construcción	replanteo a modulos provisionales
	Red Agua Potable	Construcción	Terminado/ Entregado
	Red Drenaje Sanitario	Construcción	Terminado/ Entregado
	Red Drenaje Pluvial	Construcción	Terminado/ Entregado
	Cárcamo pluvial	Construcción	Terminado sin entregar
Fraccionamiento Residencial Sonterra	Equipamiento cárcamo pluvial	Construcción	Terminado sin entregar
	Red Agua Potable	Construcción	En negociación para convenio
	Red Drenaje Sanitario	Construcción	En negociación para convenio
	Red Drenaje Pluvial	Construcción	En negociación para convenio
	PTAR	Construcción	En negociación para convenio
	equipamiento PTAR	Construcción	En negociación para convenio
	Cárcamo pluvial	Construcción	En negociación para convenio
Eq. cárcamo pluvial	Construcción	En negociación para convenio	



GERENCIA DE INGENIERÍA Y PROYECTOS
INFORME TRIMESTRAL
ENERO-FEBRERO-MARZO

Fraccionamiento Barlovento II	Red Agua Potable	Construcción	sin avance de obra
	Red Drenaje Sanitario	Construcción	sin avance de obra
	Red Drenaje Pluvial	Construcción	sin avance de obra
	Pozo	Construcción	fallido mala calidad de agua
	Equipamiento pozo	Construcción	sin proyecto validado
	PTAR	conexión	se conectara a barlovento 1
	tanque elevado	Construcción	sin proyecto validado
	Cárcamo pluvial	conexión	se conectara a barlovento 1
Fraccionamiento La Pradera/prados verdes	Equipamiento cárcamo pluvial	Construcción	Terminado/Entregado
Fraccionamiento Arboledas Ciudad Bajío 2 2a etapa de 4 (Etapa 2)	Red Agua Potable	Construcción	Por iniciar
	Red Drenaje Sanitario	Construcción	Por iniciar
1a etapa de 4 (Etapa 1)	Red Drenaje Pluvial	Construcción	En proceso
	PTAR	Construcción	terminado sin entregar
	equipamiento PTAR	Construcción	En proceso
	Cárcamo pluvial	Construcción	terminado sin entregar
	Equip. como pluvial	Construcción	En proceso
Fraccionamiento Ancona 1ra y 2da etapa 3ra. Etapa	Red Agua Potable	Construcción	Terminado/Entregado
	Red Drenaje Sanitario	Construcción	Terminado/Entregado
1a etapa de 6 (Etapa 1)	Red Drenaje Pluvial	Construcción	Terminado/Entregado
	Red Agua Potable	Construcción	En proceso de Entrega
	Red Drenaje Sanitario	Construcción	En proceso de Entrega
	Red Drenaje Pluvial	Construcción	En proceso de Entrega
	Cárcamo pluvial	Construcción	Terminado sin entregar
	Equipamiento cárcamo pluvial	Construcción	Terminado sin entregar
Bajío industrial park	Pozo	Construcción	terminado
	Equipamiento pozo	Construcción	terminado
	PTAR	Construcción	responsabilidad del fraccionador
	equipamiento PTAR	Construcción	responsabilidad del fraccionador
	Cárcamo pluvial	Construcción	responsabilidad del fraccionador
	Equip. Carcamo pluvial	Construcción	responsabilidad del fraccionador
Fraccionamiento Ixaya	Red Agua Potable	Construcción	Terminado sin entregar
	Red Drenaje Sanitario	Construcción	Terminado sin entregar
	Red Drenaje Pluvial	Construcción	Terminado sin entregar
Fraccionamiento Lindavista	Red Agua Potable	Construcción	Terminado/ Entregado
	Red Drenaje Sanitario	Construcción	Terminado/ Entregado
	Red Drenaje Pluvial	Construcción	Terminado/ Entregado

GERENCIA DE INGENIERÍA Y PROYECTOS
INFORME TRIMESTRAL
ENERO-FEBRERO-MARZO

Fraccionamiento Villa Diamante Etapa 2	Agua Potable	Construcción	En proceso de Entrega
	Drenaje Sanitario	Construcción	En proceso de Entrega
	Drenaje Pluvial	Construcción	En proceso de Entrega
El Monte (Bougambileas)	Agua Potable	Construcción	En Proceso
	Drenaje Sanitario	Construcción	En Proceso
	Drenaje Pluvial	Construcción	En Proceso
Macrolote comercial las glorias (via alta)	Equipamiento de carcamo	Construcción	En proceso de Entrega
Clinica Campos eliseos # 408 (8 consultorios)	Agua Potable	Construcción	En proceso de entrega parcial
	Drenaje Sanitario	Construcción	En proceso de entrega parcial
	Drenaje Pluvial	Construcción	En proceso de entrega parcial
Edificio Tierra Blanca # 311	Agua Potable	Construcción	terminado sin entregar
	Drenaje Sanitario	Construcción	terminado sin entregar
	Drenaje Pluvial	Construcción	terminado sin entregar
Desarrollo comercial san antonio (calle san antonio # 205	Agua Potable	Construcción	En proceso
	Drenaje Sanitario	Construcción	En proceso
	Drenaje Pluvial	Construcción	En proceso
Javier Burgos # 308 (5 unidades privativas)	Agua Potable	Construcción	En proceso de entrega parcial
	Drenaje Sanitario	Construcción	En proceso de entrega parcial
	Drenaje Pluvial	Construcción	En proceso de entrega parcial
Toscano Residencial	Agua Potable	Construcción	sin inicio de obra
	Drenaje Sanitario	Construcción	sin inicio de obra
	Drenaje Pluvial	Construcción	sin inicio de obra
Fraccionamiento Bicentenario	Agua Potable	Construcción	En proceso
	Drenaje Sanitario	Construcción	En proceso
	Drenaje Pluvial	Construcción	En proceso
Victorias Residencial	Agua Potable	Construcción	En proceso
	Drenaje Sanitario	Construcción	En proceso
	Drenaje Pluvial	Construcción	En proceso
Vitalia Spazio	Agua Potable	Construcción	sin inicio de obra
	Drenaje Sanitario	Construcción	sin inicio de obra
	Drenaje Pluvial	Construcción	sin inicio de obra
OBRAS PUBLICAS			
Río Temascatio	Agua Potable	Construcción	Terminado/ Sin entregar
	Drenaje Sanitario	Construcción	Terminado/ Sin entregar
	Drenaje Pluvial	Construcción	Terminado/ Sin entregar
El Santuario	Agua Potable	Construcción	Terminado/ Sin entregar
	Drenaje Sanitario	Construcción	Terminado/ Sin entregar
	Drenaje Pluvial	Construcción	Terminado/ Sin entregar
San Bernardo	Agua Potable	Construcción	Terminado/ Sin entregar
	Drenaje Sanitario	Construcción	Terminado/ Sin entregar
	Drenaje Pluvial	Construcción	Terminado/ Sin entregar



GERENCIA DE INGENIERÍA Y PROYECTOS
INFORME TRIMESTRAL
ENERO-FEBRERO-MARZO

Fraccionamiento Praderas del Sol (Convenio)	Drenaje Sanitario	Construcción	Terminado/ Sin entregar
	Drenaje Pluvial	Construcción	Terminado/ Sin entregar
Calle Matamoros (Convenio)	Agua Potable	Construcción	Terminado/ Sin entregar
	Drenaje Sanitario	Construcción	Terminado/ Sin entregar
	Drenaje Pluvial	Construcción	Terminado/ Sin entregar
Sector D (Convenio)	Agua Potable	Construcción	Terminado/ Sin entregar
Calle Junio	Agua Potable	Construcción	Terminado/ Sin entregar
	Drenaje Sanitario	Construcción	Terminado/ Sin entregar
	Drenaje Pluvial	Construcción	Terminado/ Sin entregar
Modesto Cortes	Agua Potable	Construcción	Terminado/ Sin entregar
	Drenaje Sanitario	Construcción	Terminado/ Sin entregar
	Drenaje Pluvial	Construcción	Terminado/ Sin entregar
Obregón Sur (cruce de puente sobre río Lerma)	Agua Potable	Construcción	Terminado/ Sin entregar
Colonia Santa Elena, Calle Tlatelolco (Primera Etapa)	Agua Potable	Construcción	Faltan cajas de válvulas
	Drenaje Sanitario	Construcción	Terminado
	Drenaje Pluvial	Construcción	Faltan bocas de tormenta
Colonia Reforma, Calle Reforma (Primera Etapa)	Agua Potable	Construcción	Terminado/ Sin entregar
	Drenaje Sanitario	Construcción	Terminado/ Sin entregar
	Drenaje Pluvial	Construcción	Terminado/ Sin entregar
Col. Benito Juárez, Calle General Ignacio de la Llave (Primera Etapa)	Agua Potable	Construcción	Terminado/ Sin entregar
	Drenaje Sanitario	Construcción	Terminado/ Sin entregar
	Drenaje Pluvial	Construcción	Terminado/ Sin entregar
Colonia Guanajuato, Calle Moroleón (Primera Etapa)	Agua Potable	Construcción	Falta Línea de Agua de 3", Prueba de Hermeticidad y Caja de Válvulas
	Drenaje Sanitario	Construcción	Terminado/ Sin entregar
	Drenaje Pluvial	Construcción	Falta de Bocas de Tormentas
Puente "Héroes De Cananea Sobre La Vía De Ferrocarril	Agua Potable	Construcción	Falta Prueba de Hermeticidad, interconexión, Bocas de Tormenta y Cajas de válvulas
	Drenaje Sanitario	Construcción	Falta parte del drenaje
	Drenaje Pluvial	Construcción	Falta parte del drenaje
Colonia La Cruz, Calle General Tomas Urbina	Agua Potable	Construcción	Terminado/ Sin entregar
	Drenaje Sanitario	Construcción	Terminado/ Sin entregar
Colonia Las Margaritas, Calle Narciso (Primera Etapa)	Agua Potable	Construcción	Terminado/ Sin entregar
	Drenaje Sanitario	Construcción	Terminado/ Sin entregar



GERENCIA DE INGENIERÍA Y PROYECTOS
INFORME TRIMESTRAL
ENERO-FEBRERO-MARZO

Colonia El Edén, Calle Noviembre (Primera Etapa)	Agua Potable	Construcción	Falta Línea de Agua Potable, Prueba de Hermeticidad y Cajas de Válvulas
	Drenaje Sanitario	Construcción	Falta Bocas de Tormenta
Colonia Albino García, Calle Haití (Primera Etapa)	Agua Potable	Construcción	Terminado/ Sin entregar
	Drenaje Sanitario	Construcción	Terminado/ Sin entregar
Colonia El Cerrito, Calle Menta (Primera Etapa)	Agua Potable	Construcción	Falta línea de agua, interconexión y Cajas de Válvulas
	Drenaje Sanitario	Construcción	Falta Drenaje y Bocas de Tormenta
Colonia Ampliación La Gloria, Calle San Fernando (Primera Etapa)	Agua Potable	Construcción	Falta de Línea, Prueba de Hermeticidad, Interconexión y Cajas de Válvulas
	Drenaje Sanitario	Construcción	Falta Bocas de Tormenta
Colonia San Javier, Calle San Joaquín (Primera Etapa)	Agua Potable	Construcción	Falta Interconexión
	Drenaje Sanitario	Construcción	Terminado/ Sin entregar
Colonia Benito Juárez, Calle General Jesús González Ortega (Primera Etapa)	Agua Potable	Construcción	Falta Interconexión y Cajas de Válvulas
	Drenaje Sanitario	Construcción	Falta Bocas de Tormenta
Colonia Infonavit I Calles Mártires del Río Blanco y Privada 20 de Junio.	Agua Potable	Construcción	Terminado/ Sin entregar
	Drenaje Sanitario	Construcción	Terminado/ Sin entregar
Colonia Benito Juárez, Calle Agustín Sánchez	Agua Potable	Construcción	Terminado/ Sin entregar
	Drenaje Sanitario	Construcción	Terminado/ Sin entregar
Colonia Olimpo, Calle Enero (Primera Etapa)	Agua Potable	Construcción	Falta Interconexión y Cajas de Válvulas
	Drenaje Sanitario	Construcción	Falta Bocas de Tormentas
Colonia Ampliación El Cerrito, Calle Sagu	Agua Potable	Construcción	Falta Línea de agua, Prueba de Hermeticidad, Interconexión y Cajas de Válvulas
	Drenaje Sanitario	Construcción	Falta Bocas de Tormenta



GERENCIA DE INGENIERÍA Y PROYECTOS
INFORME TRIMESTRAL
ENERO-FEBRERO-MARZO

ACTUALIZACIÓN DEL CATASTRO	UNIDAD	CANTIDAD	DIAMETRO
ALCANTARILLADO SANITARIO			
Calle Obregón/Río Lerma e Insurgentes	Pozos ml	20 930.20	10" PAD
Comun. Poniente / C. Norte y A. Sanchez	Pozos	17	
	ml	42.55	18" PAD
	ml	169.55	15" PAD
	ml	309.55	12" PAD
Nicaragua / Costa Rica y Canal Sardinas	Pozos	3	
	ml	105.50	10" PAD
1 de Mayo y Artesanos Línea por Casas	Pozos	2	
	ml	43.35	10" CON
AGUA POTABLE			
Colonia León Guzman	Pozos	75	
	ml	2764.45	3" PVC
Obregón / S. Antonio y Guerrero	Pozos	18	
	ml	238.20	6" PVC
	ml	499.90	3" PVC