



# GERENCIA Administrativa

## INFORME TRIMESTRAL

ENERO – MARZO 2023



**GERENCIA ADMINISTRATIVA  
INFORME TRIMESTRAL  
ENERO-MARZO DE 2023  
(Cifras en Pesos)**

**ESTADO DE ACTIVIDADES**

Concepto	2023	2022
<b>INGRESOS Y OTROS BENEFICIOS</b>		
<b>Ingresos de Gestión</b>	<b>66,640,100</b>	<b>250,386,402</b>
Impuestos	0	0
Cuotas y Aportaciones de Seguridad Social	0	0
Contribuciones de Mejoras	0	0
Derechos	0	0
Productos	5,383,463	13,939,734
Aprovechamientos	0	0
Ingresos por Venta de Bienes y Prestación de Servicios	61,256,636	236,446,668
<b>Participaciones, Aportaciones, Convenios, Incentivos Derivados de la</b>	<b>202,988</b>	<b>5,558,689</b>
Participaciones, Aportaciones, Convenios, Incentivos Derivados de la Colaboración	0	0
Transferencias, Asignaciones, Subsidios y Subvenciones, y Pensiones y	202,988	5,558,689
<b>Otros Ingresos y Beneficios</b>	<b>207,114</b>	<b>506,593</b>
<b>Ingresos Financieros</b>	<b>0</b>	<b>0</b>
Incremento por Variación de Inventarios	0	0
Disminución del Exceso de Estimaciones por Pérdida o Deterioro u Obsolescencia	0	0
Disminución del Exceso de Provisiones	0	0
Otros Ingresos y Beneficios Varios	207,114	506,593
<b>Total de Ingresos y Otros Beneficios</b>	<b>67,050,202</b>	<b>256,451,684</b>
<b>GASTOS Y OTRAS PÉRDIDAS</b>		
<b>Gastos de Funcionamiento</b>	<b>38,718,869</b>	<b>163,514,476</b>
Servicios Personales	21,321,054	88,563,759
Materiales y Suministros	4,640,209	18,937,038
Servicios Generales	12,757,606	58,013,679
<b>Transferencias, Asignaciones, Subsidios y Otras Ayudas</b>	<b>0</b>	<b>12,425,709</b>
Transferencias Internas y Asignaciones al Sector Público	0	0
Transferencias al Resto del Sector Público	0	12,389,955
Subsidios y Subvenciones	0	0



Ayudas Sociales	0	35,754
Pensiones y Jubilaciones	0	0
Transferencias a Fideicomisos, Mandatos y Contratos Análogos	0	0
Transferencias a la Seguridad Social	0	0
Donativos	0	0
Transferencias al Exterior	0	0
<b>Participaciones y Aportaciones</b>	<b>0.00</b>	<b>0.00</b>
Participaciones	0.00	0.00
Aportaciones	0.00	0.00
Convenios	0.00	0.00
<b>Intereses, Comisiones y Otros Gastos de la Deuda Pública</b>	<b>0.00</b>	<b>0</b>
Intereses de la Deuda Pública	0	0
Comisiones de la Deuda Pública	0	0
Gastos de la Deuda Pública	0	0
Costo por Coberturas	0	0
Apoyos Financieros	0	0
	0	0
<b>Otros Gastos y Pérdidas Extraordinarias</b>	<b>4</b>	<b>37,203,245</b>
Estimaciones, Depreciaciones, Deterioros, Obsolescencia y Amortizaciones	0	37,201,280
Provisiones	0	0
Disminución de Inventarios	0	0
Aumento por Insuficiencia de Estimaciones por Pérdida o Deterioro u Obsolescencia	0	0
Aumento por Insuficiencia de Provisiones	0	0
Otros Gastos	4	1,965
<b>Inversión Pública</b>	<b>0</b>	<b>700,981</b>
Inversión Pública no Capitalizable	0	700,981
<b>Total de Gastos y Otras Pérdidas</b>	<b>38,718,874</b>	<b>213,844,412</b>
<b>Resultados del Ejercicio (Ahorro/Desahorro)</b>	<b>28,331,328</b>	<b>42,607,273</b>

Bajo protesta de decir verdad declaramos que los Estados Financieros y sus notas, son razonablemente correctos y son responsabilidad del emisor.

  
 LIC. ULISES BANDA CORONADO  
 PRESIDENTE DEL CONSEJO DIRECTIVO

  
 C.P. SOLEDAD RAZO RAZO  
 TESORERA DEL CONSEJO DIRECTIVO

**GERENCIA ADMINISTRATIVA**  
**INFORME TRIMESTRAL ENERO-MARZO DE 2023**  
(Cifras en Pesos)

**ESTADO DE SITUACIÓN FINANCIERA**

Concepto	2023	2022	Concepto	2023	2022
<b>ACTIVO</b>			<b>PASIVO</b>		
<b>Activo Circulante</b>			<b>Pasivo Circulante</b>		
Efectivo y Equivalentes	248.608.379	224.807.207	Cuentas por Pagar a Corto Plazo	10.698.107	10.765.813
Derechos a Recibir Efectivo o Equivalentes	8.509.802	8.104.798	Documentos por Pagar a Corto Plazo	0	0
Derechos a Recibir Bienes o Servicios	6.435.752	8.727.991	Porción a Corto Plazo de la Deuda Pública a Largo	0	0
Inventarios	0	0	Titulos y Valores a Corto Plazo	0	0
Almacenes	7.906.177	9.718.406	Pasivos Diferidos a Corto Plazo	0	0
Estimación por Pérdida o Deterioro de Activos	0	0	Fondos y Bienes de Terceros en Garantía v/o	0	0
Otros Activos Circulantes	0	0	Provisiones a Corto Plazo	6.856.804	7.191.295
			Otros Pasivos a Corto Plazo	25	0
<b>Total de Activos Circulantes</b>	<b>271.460.110</b>	<b>251.358.403</b>	<b>Total de Pasivos Circulantes</b>	<b>17.554.937</b>	<b>17.957.108</b>
<b>Activo No Circulante</b>			<b>Pasivo No Circulante</b>		
Inversiones Financieras a Largo Plazo	0	0	Cuentas por Pagar a Largo Plazo	0	0
Derechos a Recibir Efectivo o Equivalentes a	7.775.323	10.035.370	Documentos por Pagar a Largo Plazo	0	0
Bienes Inmuebles, Infraestructura y	497.182.802	488.685.070	Deuda Pública a Largo Plazo	0	0
Bienes Muebles	78.789.789	77.931.559	Pasivos Diferidos a Largo Plazo	0	0
Activos Intangibles	4.455.632	4.421.859	Fondos y Bienes de Terceros en Garantía v/o en	0	0
Depreciación, Deterioro y Amortización	-183.894.698	-183.894.698	Provisiones a Largo Plazo	0	0
Activos Diferidos	1.261.751	563.988			
Estimación por Pérdida o Deterioro de Activos no	0	0	<b>Total de Pasivos No Circulantes</b>	<b>0.00</b>	<b>0</b>
Otros Activos no Circulantes	0	0			
<b>Total de Activos No Circulantes</b>	<b>405.570.599</b>	<b>397.743.148</b>	<b>Total del Pasivo</b>	<b>17.554.937</b>	<b>17.957.108</b>
<b>Total del Activo</b>	<b>677.030.708</b>	<b>649.101.552</b>	<b>HACIENDA PÚBLICA/PATRIMONIO</b>		
			<b>Hacienda Pública/Patrimonio Contribuido</b>	<b>277.214.088</b>	<b>277.214.088</b>
			Aportaciones	275.141.860	275.141.860
			Donaciones de Capital	2.072.229	2.072.229
			Actualización de la Hacienda Pública/Patrimonio	0	0
			<b>Hacienda Pública/Patrimonio Generado</b>	<b>382.261.683</b>	<b>353.930.355</b>
			Resultados del Ejercicio (Ahorro/ Desahorro)	28.331.328	42.607.273
			Resultados de Ejercicios Anteriores	353.924.881	311.317.609
			Revalúos	5.474	5.474
			Reservas	0	0
			Rectificaciones de Resultados de Ejercicios Anteriores	0	0

			<b>Exceso o Insuficiencia en la Actualización de la</b>	<b>0.00</b>	<b>0.00</b>
			Resultado por Posición Monetaria	0.00	0.00
			Resultado por Tenencia de Activos no Monetarios	0.00	0.00
			<b>Total Hacienda Pública/Patrimonio</b>	<b>659.476.772</b>	<b>631.144.444</b>
			<b>Total del Pasivo y Hacienda Pública/Patrimonio</b>	<b>677.030.708</b>	<b>649.101.552</b>

Bajo protesta de decir verdad declaramos que los Estados Financieros y sus notas, son razonablemente correctos y son responsabilidad del emisor.



LIC. ULISES BANDA CORONADO  
PRESIDENTE DEL CONSEJO DIRECTIVO



C.P. SOLEDAD RAZO RAZO  
TESORERA DEL CONSEJO DIRECTIVO



**GERENCIA ADMINISTRATIVA  
INFORME TRIMESTRAL  
ENERO-MARZO DE 2023**


**INTEGRACION DE LA CUENTA DE BANCOS AL 31 DE MARZO DE 2023**

CONCEPTO	IMPORTE
1112010010 Banamex 692-4723	319,228.62
1112020010 Bancomer 0443077527	1,116,775.83
1112050070 Banco del Bajío 06845220201	87,992.18
1112050080 Banco del Bajío 06845220202	240,240.00
1112050060 Bajío Domiciliación 6572036	57,427.22
1112050030 Bajío 10232445 PROTAR	2,760.00
1112050040 Bajío Fondo de Ahorro Consejo 12125571	181,662.81
1112050050 Bajío 16075285 Prima de Antigüedad	3,121.26
1112090010 Banorte 102-980867	80,092.05
1112030010 Santander 22-000 106988	1,954,338.45
1112060010 Scotiabank 02300758817	316,552.82
1112080010 Banca Afirme Ahorro 1461099778	446,691.76
1112080020 Banca Afirme 146110053	3,000.00
<b>1112 Bancos / Dependencias y otros</b>	<b>4,809,883.00</b>
1114000301 Banco del Bajío 01 Inversión	154,315,610.48
1114000302 Banco del Bajío 02 Inversión	12,502,069.77
1114000309 Bajío Domiciliación Inversión 6572036	29,392,703.15
1114000310 Bajío PROSSANEAR cta. 6756 3730201 inv	877,996.68
1114000322 Bajío 10232445 Protar Inversión	297,306.53
1114000338 CMAPAS Prima de Antigüedad Inver. Cta	9,959,841.94
1114000354 CMAPAS D.INCORPORACION Cta.322483	14,886,190.09
1114000357 Bajío 362844200101 Ceag-Pro 2022 Pozo	436.41
1114000358 Bajío 362494980101 Ceag-Pro 2022 S. Hur	0.00
1114000359 Cmapas Ceag-Pro 2022 Sect.D 36249167	0.00
1114000360 Cmapas CONV-029 P-11 Ceag-Pro 36284	66,981.41



1114000361	Bajio 362495630101 Conv-028 S. Hum. Ce	2,073,527.47
1114000362	Bajio 36249290101 Conv-029 Select. D Ce	925,723.36
1114000603	Santander Cta. 22000 106988 Inversión	9,270,994.70
1114000801	Banca Afirme 1461099778 Inversion	2,212,854.13
1114000802	Banca Afirme 146110053 Inversion	3,256,089.80
<b>1114</b>	<b>Inversiones Temporales(3 meses)</b>	<b>240,038,325.92</b>

  
LIC. ULISES BANDA CORONADO  
PRESIDENTE DEL CONSEJO DIRECTIVO

  
C.P. SOLEDAD RAZO RAZO  
TESORERO DEL CONSEJO DIRECTIVO



**GERENCIA ADMINISTRATIVA  
INFORME TRIMESTRAL ENERO-MARZO DE 2023**

**RELACION DE RETENCIONES POR PAGAR AL 31 DE MARZO DE 2023**

CONCEPTO	IMPORTE
2117000001 ISR Salarios	\$ 711,698.52
2117000002 ISR Consejo Directiv	\$ 99,891.89
2117000003 ISR Profesionistas	\$ 318.92
2117000004 ISR Asimilables Suel	\$ 947.98
2117000005 1% Cедular	\$ 232.55
2117000008 Retención de 6% De IVA	\$ 0.04
2117000009 2% CEDULAR RESICO	\$ 1,138.10
2117000010 I.S.R. Arrendamiento	\$ 463.31
2117000101 Cuota Sindical	\$ 0.01
2117000102 Cuota Obrera Sindicato	\$ 388,152.38
2117000103 Cuota Patronal Sindicato	\$ 386,584.67
2117000104 Cuota Obrera Confianza	\$ 819,874.72
2117000105 Cuota Patronal Confianza	\$ 821,128.49
2117000106 IMSS	\$ 147,835.80
2117000107 INFONAVIT	\$ 357,232.78
2117000108 Cuota Consejeros	\$ 89,775.01
2117000109 Cuota Patronal Consejo	\$ 89,775.01
2117000110 Intereses Fondo de Ahorro Consejo	\$ 2,112.79
2117000111 Intereses Fondo de Ahorro Empleados	\$ 28,136.38
2117000112 Prestamo FONACOT	\$ 566.81
2117000203 Descuentos Administrativos	\$ 5,567.25
2117000206 Sindical	\$ 809.00
2117000301 0.2% Capacitación	\$ 34.34
2117000302 0.5 % D.I.V.O.	\$ 9,339.11
2117000305 0.25% Ret Colegio De Ingenieros Civiles	\$ 3,148.37
2117000306 0.25% Ret Colegio de Arquitectos	\$ 867.82
2117000307 0.5% Ret CMAPAS	\$ 188,591.99
2117000308 0.2% Capacitacion Trabajadores CMAPAS	\$ 200,807.81
2117000401 Donativo Bomberos	\$ 24,889.00
2117000402 Donativo Cruz Roja	\$ 24,980.00



2117000403 Donativo Dif	\$	24,870.00
2117000404 Donativo Asilo de Ancianos	\$	25,020.00
2117 Retenciones y Contribuciones	\$	4,454,790.85

  
LIC. ULISES BANDA CORONADO  
PRESIDENTE DEL CONSEJO DIRECTIVO

  
C.P. SOLEDAD RAZO RAZO  
TESORERO DEL CONSEJO DIRECTIVO



**GERENCIA ADMINISTRATIVA  
INFORME TRIMESTRAL ENERO-MARZO DE 2023**

**RELACION DE DEUDORES DIVERSOS AL 31 DE MARZO DE 2023**

FRACCIONADORES		
1122000001	FRACC. EL PROGRESO	21,932.10
1122000001	INTEGR. DE LÍNEA DE DRENAJE AL CMAP	1,684.10
1122000001	LAS MISIONES	563,474.60
		<b>587,090.80</b>

FACTURACION		
1122000002	Cuotas Vencidas	3.67
1122000006	CxC Por Facturación	1,361,953.43
1122000007	CxC Documentados	5,537,544.52
		<b>6,899,501.62</b>

FONDO FIJO CAJAS Y SUBSIDIO AL EMPLEO		
1122000004	Subsidio Semanal	227.44
1122000005	Subsidio catorcenal	- 24.96
1122000001	Comisión Nacional del Agua	-
1122000005	Subsidio catorcenal	-
1125000001	VERONICA EDITH ZAVALA GUTIERREZ	15,000.00
		<b>15,202.48</b>

VARIOS		
1122000001	PEMEX TRANSFORMACION INDUSTRIAL	312,496.07



		312,496.07
<b>IMPUESTOS</b>		
1129000007	IVA ACREDITABLE POR PAGAR	30,955.90
		30,955.90
<b>PROVEEDORES/ CONTRATISTAS</b>		
1131000001	LUIS JORGE GALLARDO MARTINEZ	717,500.00
1131000001	PREFABICADOS SALAMANCA SA DE CV	393,318.95
1131000001	CRUZADA NACIONAL HIDRICA	3,706,806.02
1134000001	ANTICIPO CONTRATISTAS	1,618,126.77
		6,435,751.74
	<b>TOTAL</b>	14,280,998.61

  
LIC. ULISES BANDA CORONADO  
PRESIDENTE DEL CONSEJO DIRECTIVO

  
C.P. SOLEDAD RAZO RAZO  
TESORERO DEL CONSEJO DIRECTIVO

**GERENCIA ADMINISTRATIVA  
INFORME TRIMESTRE DE ENERO-MARZO DE 2023**

**INGRESOS**

CONCEPTO	MODIFICADO	DEVENGADO	RECAUDADO	COMPROMETIDO	XEjecutar/Ejercer
**50 Productos	8,792,384.86	-	5,383,463.15		3,408,921.71
** 70 Ingresos por ventas de bienes y	241,911,500.00	0.00	61,463,750.44		180,447,749.56
** 90 Transferencias, Participaciones y Aportaciones	0.00	-	202,988.10		-202,988.10
** 00 Ingresos deriv de Financiamiento	236,350,790.52	0	0.00		236,350,790.52
<b>TOTALES</b>	<b>487,054,675.38</b>	<b>0.00</b>	<b>67,050,201.69</b>		<b>420,004,473.69</b>

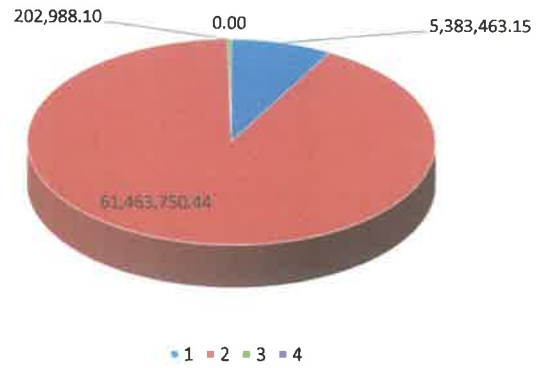
**EGRESOS**

CONCEPTO	MODIFICADO	DEVENGADO	PAGADO	COMPROMETIDO	XEjecutar/Ejercer
** 1000 Servicios Personales	105,118,101.75	3,475,722.14	21,321,053.76	70,457,119.13	13,339,928.86
** 2000 Materiales y Suministros	38,494,559.10	155,029.00	4,077,835.72	4,116,552.30	30,300,171.08
** 3000 Servicios Generales	79,476,363.22	2,014,810.30	12,801,657.05	8,514,741.90	58,159,964.27
** Transferencias, Asignaciones	100,000.00	0.00	0.00	18,700.00	81,300.00
** 5000 Bienes Muebles, Inmuebles, Intan	54,783,155.24	-	892,001.96	832,171.43	53,058,981.85
** 6000 Inversion Pública	101,409,147.71	-	7,901,589.47	15,222,558.24	78,285,000.00
** 7000 Inversiones Financieras	106,873,348.36	-	0.00	0.00	106,873,348.36
** 9000 Deuda Pública	800,000.00	0	0.00	0.00	800,000.00
<b>*** Capítulos de Gasto</b>	<b>487,054,675.38</b>	<b>5,645,561.44</b>	<b>46,994,137.96</b>	<b>99,161,843.00</b>	<b>340,898,694.42</b>

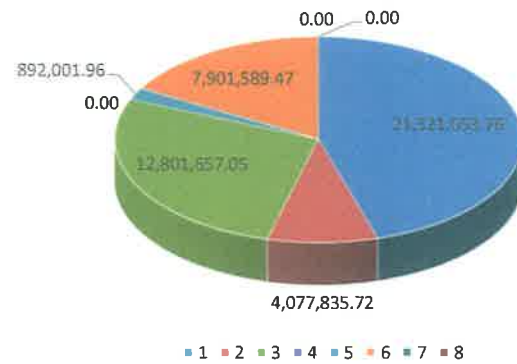
  
 LIC. ULISES BANDA CORONADO  
 PRESIDENTE DEL CONSEJO DIRECTIVO

  
 C.P. SOLEDAD RAZO RAZO  
 TESORERA DEL CONSEJO DIRECTIVO

### INGRESO RECAUDADO ENERO- MARZO 2023



### EGRESOS PAGADOS ENERO - MARZO 2023





**GERENCIA ADMINISTRATIVA  
INFORME TRIMESTRAL ENERO-MARZO DE 2023**

**RELACION DE DEPOSITOS EN GARANTIA AL 31 DE MARZO DE 2023**

CONCEPTO	IMPORTE
127900001 Dep. Gar. C.F.E	559,587.65
127900004 Dep. Gar. Marcozer, S.A. de C.V.	4,400.00
<b>1279 Otros Activos Diferidos</b>	<b>563,987.65</b>

  
LIC. ULISES BANDA CORONADO  
PRESIDENTE DEL CONSEJO DIRECTIVO

  
C.P. SOLEDAD RAZO RAZO  
TESORERO DEL CONSEJO DIRECTIVO



**GERENCIA ADMINISTRATIVA  
INFORME TRIMESTRAL  
ENERO-MARZO DE 2023**

**DEUDA PUBLICA AL 31 DE MARZO DE 2023**


**El Comité Municipal DE Agua Potable y Alcantarillado de Salamanca, Gto., al 31 de Marzo de 2023  
No tiene contratada Deuda Pública**

---

LIC. ULISES BANDA CORONADO  
PRESIDENTE DEL CONSEJO DIRECTIVO

---

C.P. SOLEDAD RAZO RAZO  
TESORERO DEL CONSEJO DIRECTIVO



# GERENCIA Alcantarillado

INFORME TRIMESTRAL

ENERO – MARZO 2023



# GERENCIA ALCANTARILLADO INFORME TRIMESTRAL ENERO - FEBRERO DE 2023

## LINEAS DE ALCANTARILLADO REPARADAS CON RECURSOS PROPIOS

No.	UBICACION	TRAMO	LONG. MTS.	DIAM. "	PROF. ML	CONCRETO M3	FECHA INICIO	FECHA TERM.
1	SALVATIERRA	Pueblo Nuevo y Apaseo	60.00	10	2.40	30.99	02-ene-23	06-ene-23
			56.55	10	2.27		06-ene-23	19-ene-23
2	MONTE EVEREST	Monte Urales y Monte Alban	53.20	12	1.06	14.00	10-ene-23	18-ene-23
3	FUNDIDORAS	Bodegas y Fabricas	43.17	12	1.60	16.00	19-ene-23	27-ene-23
4	CIRC. COOPERATIVAS	Esq. Sindicatos	41.80	12	1.37	14.50	20-ene-23	27-ene-23
5	TEOFILO ARAUJO	Revolucion y Juarez	110.40	10	2.14	32.50	03-feb-23	27-feb-23
6	MERCADO BARAHONA	Sobre banqueta	23.05	6	1.3	1.80	07-feb-23	08-feb-23
7	CUITLAHUAC	Tlaloc y Circ. Cuauhtemoc	127.55	10	2.07	42.61	15-feb-23	09-mar-23
8	CUERAMARO	Comanfort y Av. Valle de Santiago	97.60	10	1.91		13-mar-23	31-mar-23
9	TECOLUTLA	Panuco y Reynosa	76.40	10	1.8	16.36	15-mar-23	28-mar-23
<b>Total</b>			<b>689.72</b>					

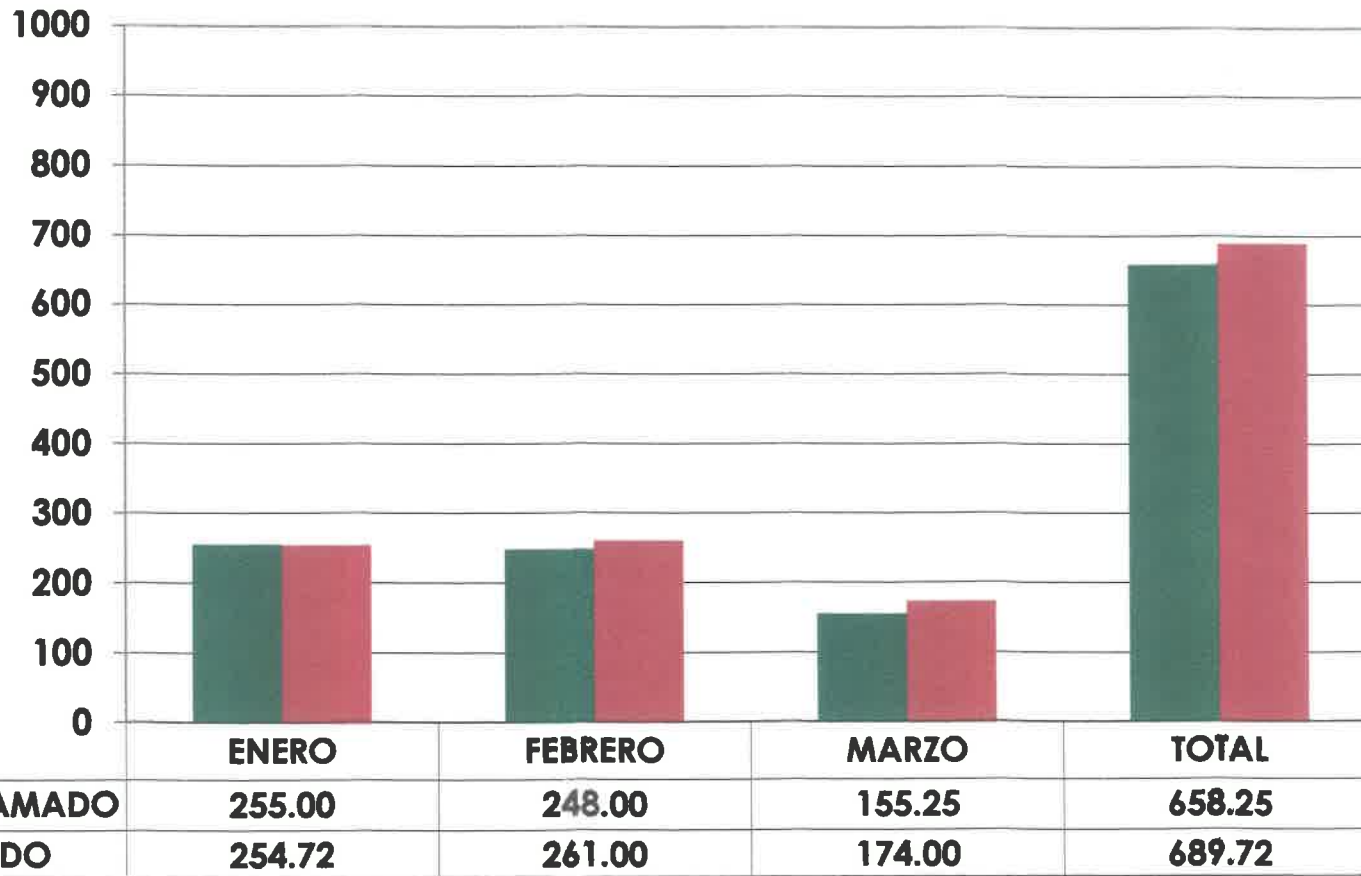
## AMPLIACION DE LINEAS DE ALCANTARILLADO

No.	UBICACION	TRAMO	LONG. MTS.	DIAM. "	PROF. ML	CONCRETO M3	FECHA INICIO	FECHA TERM.
<b>Total</b>			<b>0.00</b>					

- Obra terminada
- Obra en proceso
- Obra en contratada
- Pendiente reposición de pavimento

## GERENCIA ALCANTARILLADO INFORME TRIMESTRAL ENERO - MARZO DE 2023

### REHABILITACION DE REDES DE ALCANTARILLADO



## GERENCIA ALCANTARILLADO INFORME TRIMESTRAL ENERO - MARZO DE 2023

### AMPLIACION DE REDES DE ALCANTARILLADO



# GERENCIA ALCANTARILLADO

## INFORME TRIMESTRAL

### ENERO - MARZO DE 2023

#### REPOSICION DE PAVIMENTOS REALIZADOS POR REPARACIONES DE ALCANTARILLADO

PARTIDA	CONCEPTO	UNIDAD	CANTIDAD	P.UNITARIO INC. I.V.A	IMPORTE PESOS	FECHA	UTILIZAR EN LUGAR
1	Concreto de F'c=250 kg/cm2 Agregado máximo 3/4"	m3	30.99	2,273.60	70,458.86	02-feb-23 28-feb-23	<b>SALVATIERRA</b> Pueblo Nuevo y Apaseo
2	Concreto de F'c=250 kg/cm2 Agregado máximo 3/4"	m3	14.00	2,273.60	31,830.40	02-feb-23 09-feb-23	<b>MONTE EVEREST</b> Panorama -Monte Carmelo
3	Concreto de F'c=250 kg/cm2 Agregado máximo 3/4"	m3	1.80	2,273.60	4,092.48	10-feb-23	<b>MERCADO BARAHONA</b> Esq. 20 de Noviembre
4	Concreto de F'c=250 kg/cm2 Agregado máximo 3/4"	m3	16.00	2,273.60	36,377.60	13-feb-23 20-feb-23	<b>FUNDIDORAS</b> Bodegas y Fabricas
5	Concreto de F'c=250 kg/cm2 Agregado máximo 3/4"	m3	14.50	2,273.60	32,967.20	14-feb-23 20-feb-23	<b>PRIV. JUAREZ</b> Esq. Carlos G. Flores
6	Concreto de F'c=250 kg/cm2 Agregado máximo 3/4"	m3	32.50	2,273.60	73,892.00	06-mar-23 10-mar-23	<b>TEOFILO ARAUJO</b> Revolucion y Juarez
7	Concreto de F'c=250 kg/cm2 Agregado máximo 3/4"	m3	42.61	2,273.60	96,878.10	27-oct-22	<b>CUITLAHUAC</b> Tlaloc y Circ. Cuahatemoc
8	Concreto de F'c=250 kg/cm2 Agregado máximo 3/4"	m3	16.36	2,273.60	37,196.10	30-mar-23	<b>TECOLUTLA</b> Panuco y Reynosa
<b>TOTAL</b>			<b>168.76</b>		<b>\$ 383,692.74</b>		



# GERENCIA

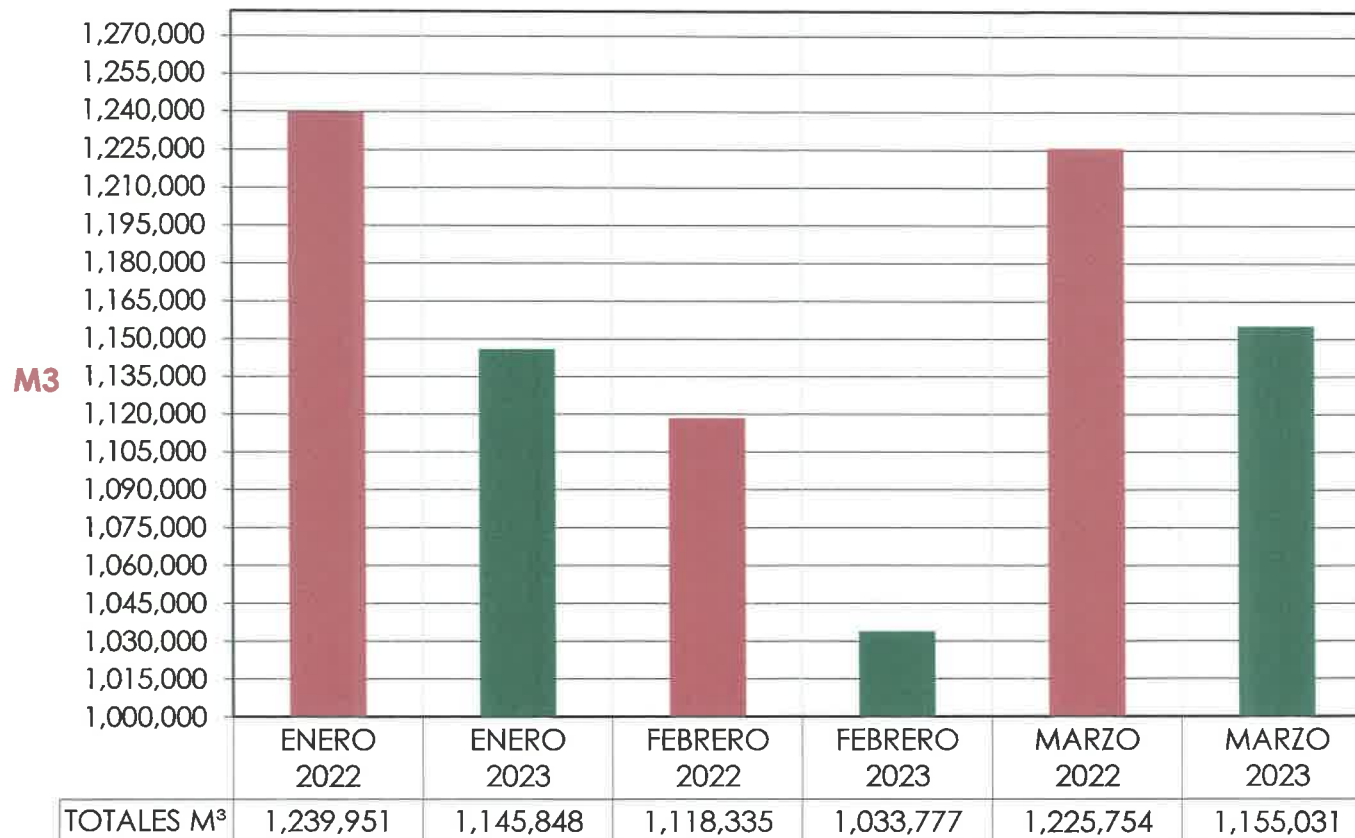
# Agua Potable

INFORME TRIMESTRAL

OCTUBRE - DICIEMBRE 2022

## GERENCIA DE AGUA POTABLE INFORME TRIMESTRAL ENERO-MARZO DE 2023

### COMPARATIVA DE VOLUMEN PRODUCIDO EN M<sup>3</sup> EN EL TRIMESTRE ENERO - MARZO DEL 2022 Y 2023



GERENCIA DE AGUA POTABLE  
 INFORME TRIMESTRAL  
 ENERO-MARZO DE 2023

MES	REPORTES PENDIENTES	NUMERO DE FUGAS ATENDIDAS			CAMBIO DE TOMAS	INTERCONEXION DE LINEA	AMPLIACION DE REDES (MTS)
		CUADRO DE MEDICIÓN	TOMA	RED PRINCIPAL			
ENERO	0	282	133	26	0	0	42
MARZO	0	257	105	19	0	0	740
ABRIL	0	281	130	15	60	2	0
<b>TOTALES</b>	<b>0</b>	<b>820</b>	<b>368</b>	<b>60</b>	<b>60</b>	<b>2</b>	<b>782</b>

**GERENCIA DE AGUA POTABLE  
INFORME TRIMESTRAL  
ENERO-MARZO DE 2023**

**AMPLIACIÓN DE LINEAS DE AGUA POTABLES**

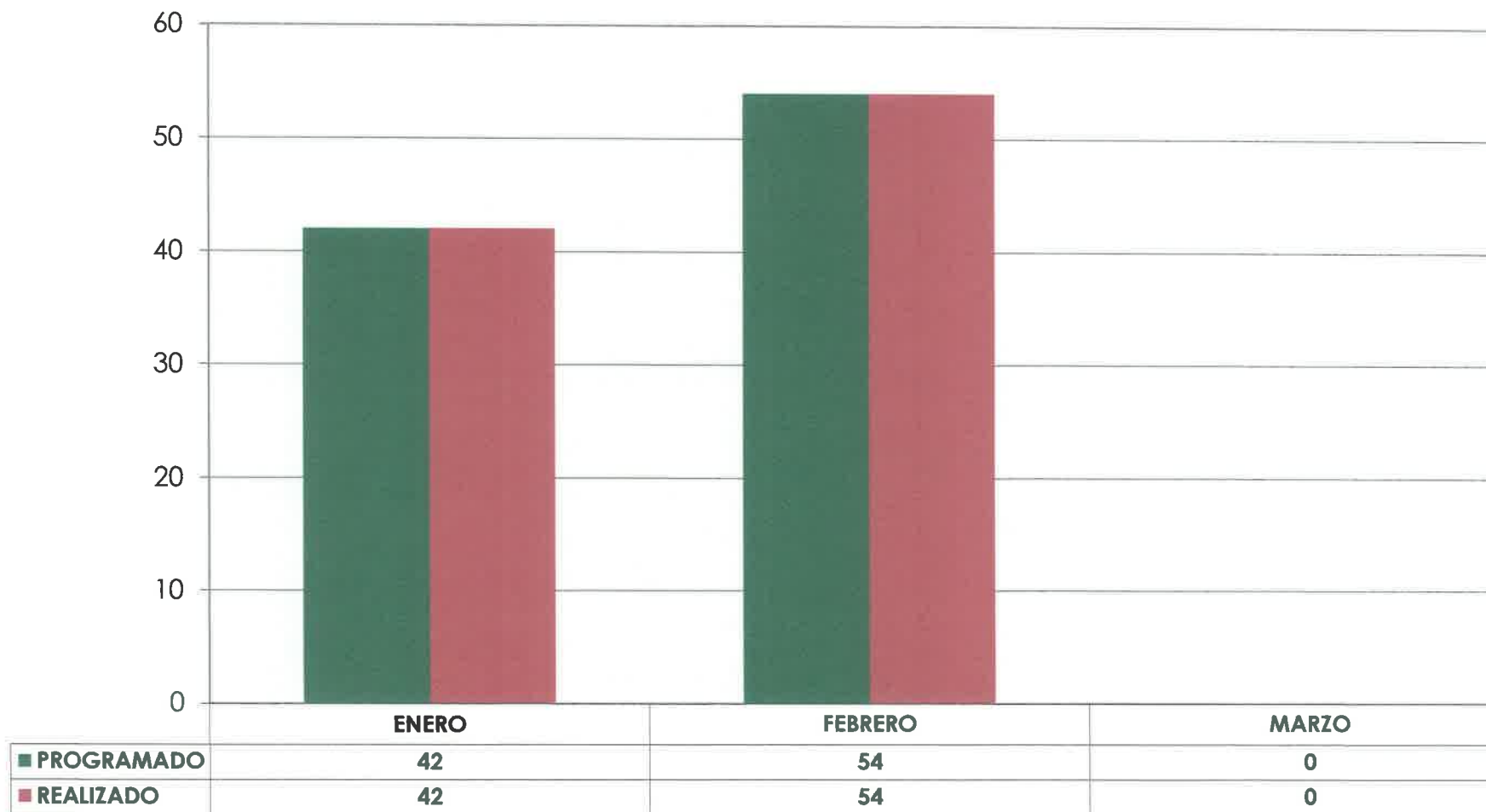
No.	UBICACIÓN	TRAMO	LONG. MTS.	DIAM. "	PROF. ML	CONCRETO M3	FECHA PROGRAMADA	EJECUCIÓN	
								FECHA INICIO	FECHA TERM.
1	Blv. Clouthier (junto a Abarrolera Salmantina) lado Poniente.		42.00	3"	1.00	N/A	06-ene-23	09/01/2023	10/01/2023
2	Calle Taretan (Colonia Efen Capiz)		54.00		1.00	N/A	01-feb-23	08/02/2023	09/02/2023
3	Calle Valencia /Lazaro Cardenas y Brasil. Col. Tamaulipas		102.00	3"	1.00	63.50	07-mar-22	18/02/2023	20/02/2023
4	Calle Brasil / Valencia y Oaxaca. Col. Tamaulipas		102.00	3"	1.00		02-ene-23	18/02/2023	21/02/2023
5	Calle Brasil / Valencia y Oaxaca. Col. Tamaulipas		102.00	3"	1.00		02-ene-23	18/02/2023	22/02/2023
6	Calle Brasil / Oaxaca y Zacatecaz. Col. Tamaulipas		102.00	3"	1.00		02-ene-23	18/02/2023	23/02/2023
7	Calle Brasil/ Oaxaca y Zacatecaz. Col Tamaulipas		102.00	3"	1.00		02-ene-23	18/02/2023	24/02/2023
8	Calle Brasil Lado Norte/ Oaxaca y Valencia. Col Tamaulips		96.00	3"	1.00		02-ene-23	18/02/2023	27/02/2023
9	Calle Brasil Lado Norte/ Oaxaca y Valencia. Col Tamaulips		80.00	3" Y 4"	1.00		02-ene-23	18/02/2023	28/02/2023

- Ampliaciones de línea de agua potable
- Rehabilitaciones de línea de agua potable

\* Pendiente a realizar

**GERENCIA DE AGUA POTABLE  
INFORME TRIMESTRAL  
ENERO-MARZO DE 2023**

**AMPLIACION DE REDES DE AGUA POTABLE EN LOS MESES DE ENERO - MARZO DEL 2022**



	ENERO	FEBRERO	MARZO
<b>PROGRAMADO</b>	42	54	0
<b>REALIZADO</b>	42	54	0



**GERENCIA DE AGUA POTABLE  
INFORME TRIMESTRAL  
ENERO-MARZO DE 2023**

**REPOSICIÓN DE PAVIMENTOS REALIZADOS POR AMPLIACIONES Y REHABILITACIONES DE REDES  
DE AGUA POTABLE DE ENERO - MARZO 2023**

PARTIDA	CONCEPTO	UNIDAD	CANTIDAD	P.UNITARIO INC. I.V.A	IMPORTE PESOS	FECHA	UTILIZAR EN LUGAR
1	Concreto de Fc=250 kg/cm2 Agregado máximo 3/4"	M³	63.50	2,273.60	\$ 144,373.60	20 - 31/03/23	3RA ETAPA SECTOR TAMAULIPAS CALLES: VALENCIA, LAZARO CARDENAS Y BRASIL BRASIL, VALENCIA Y OAXACA BRASIL, OAXACA Y ZACATECAS BRASIL LADO NORTE OAXACA Y VALENCIA
TOTAL			63.50		\$ 144,373.60		

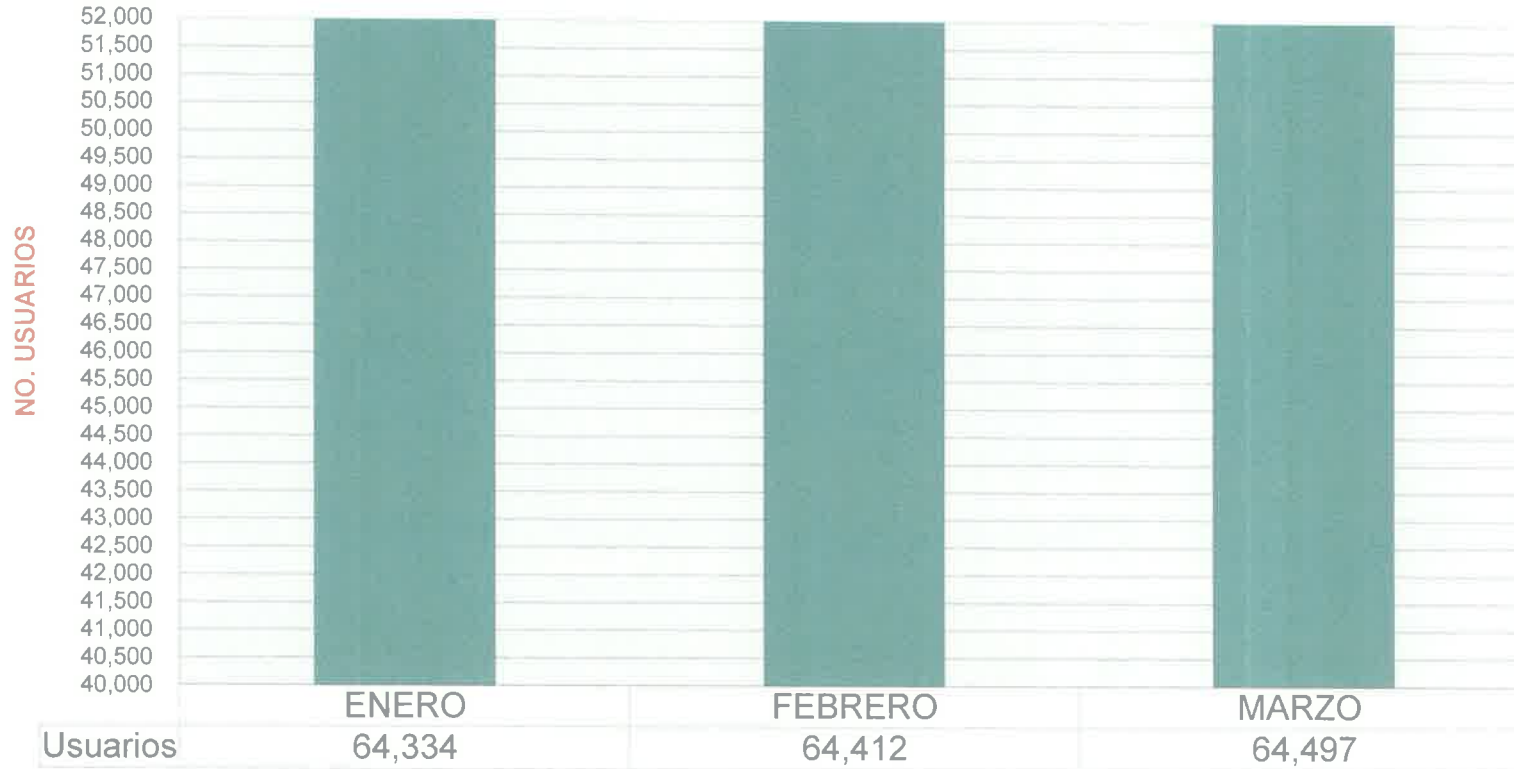


# GERENCIA Comercial

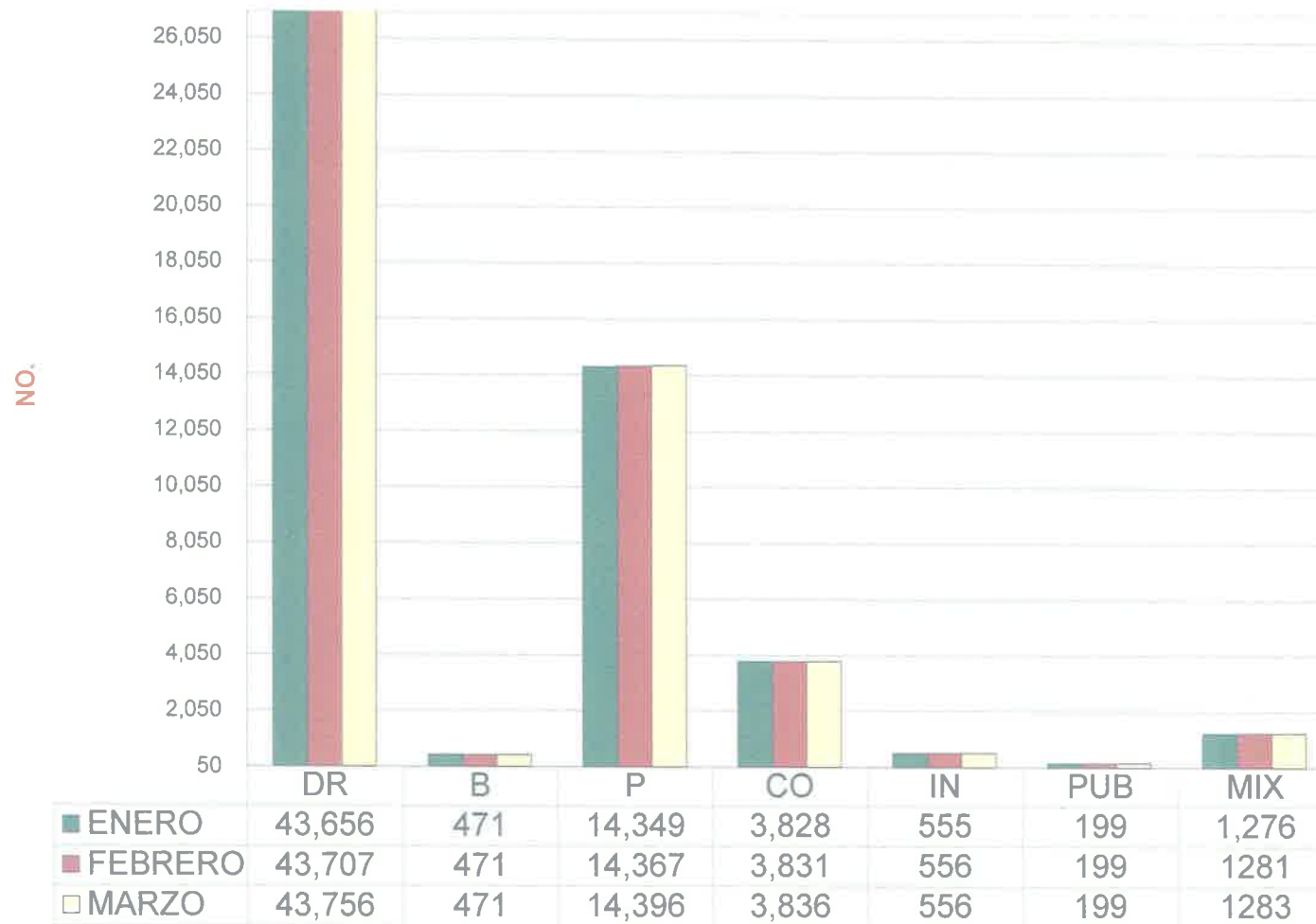
## INFORME TRIMESTRAL

ENE-MZO DE 2023

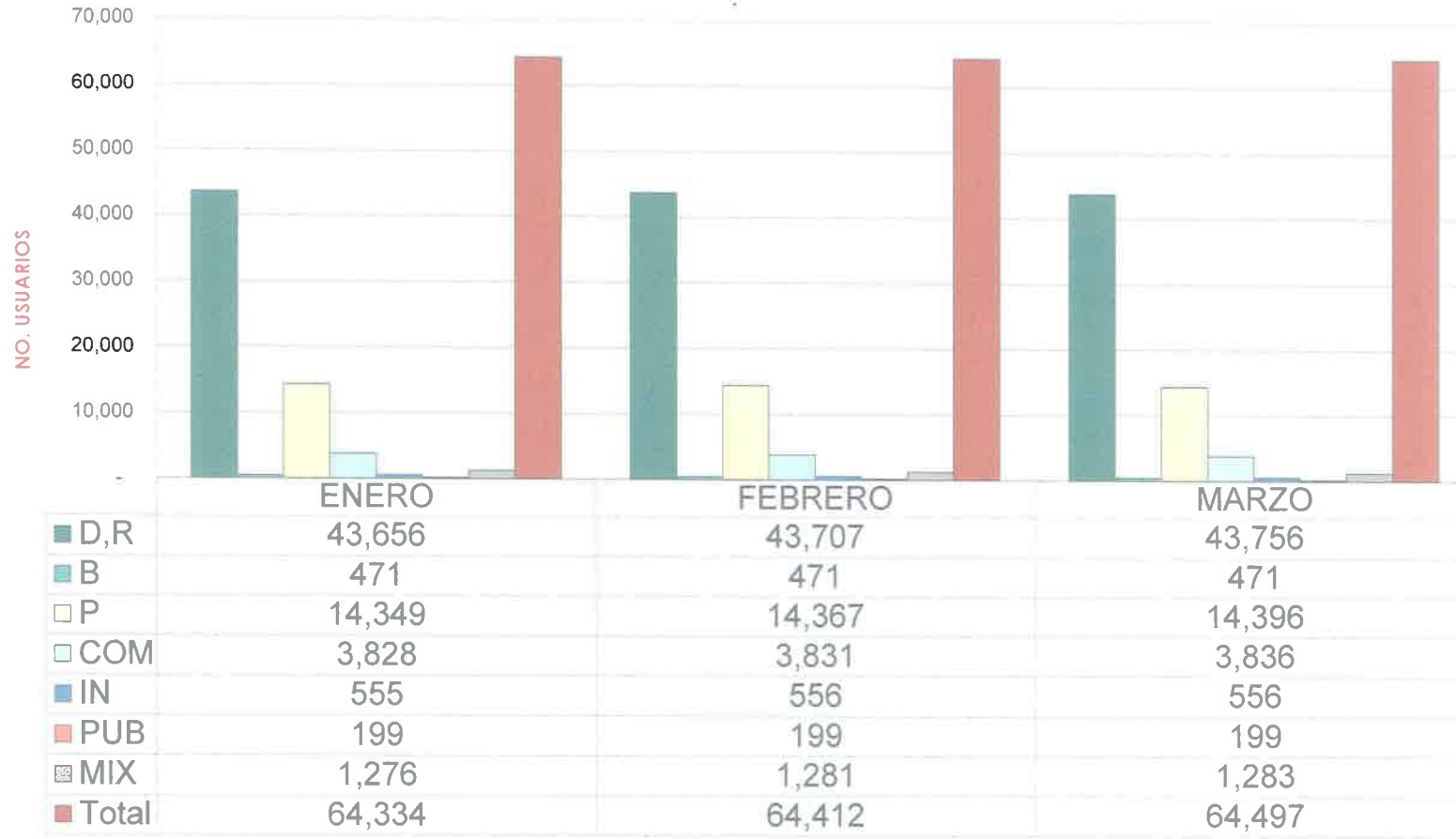
PADRON DE USUARIOS TOTALES(ACTIVOS, CORTADOS Y SUSPENDIDOS)



## USUARIOS TOTALES POR TARIFA



## PADRON DE USUARIOS TOTALES AGUA POTABLE

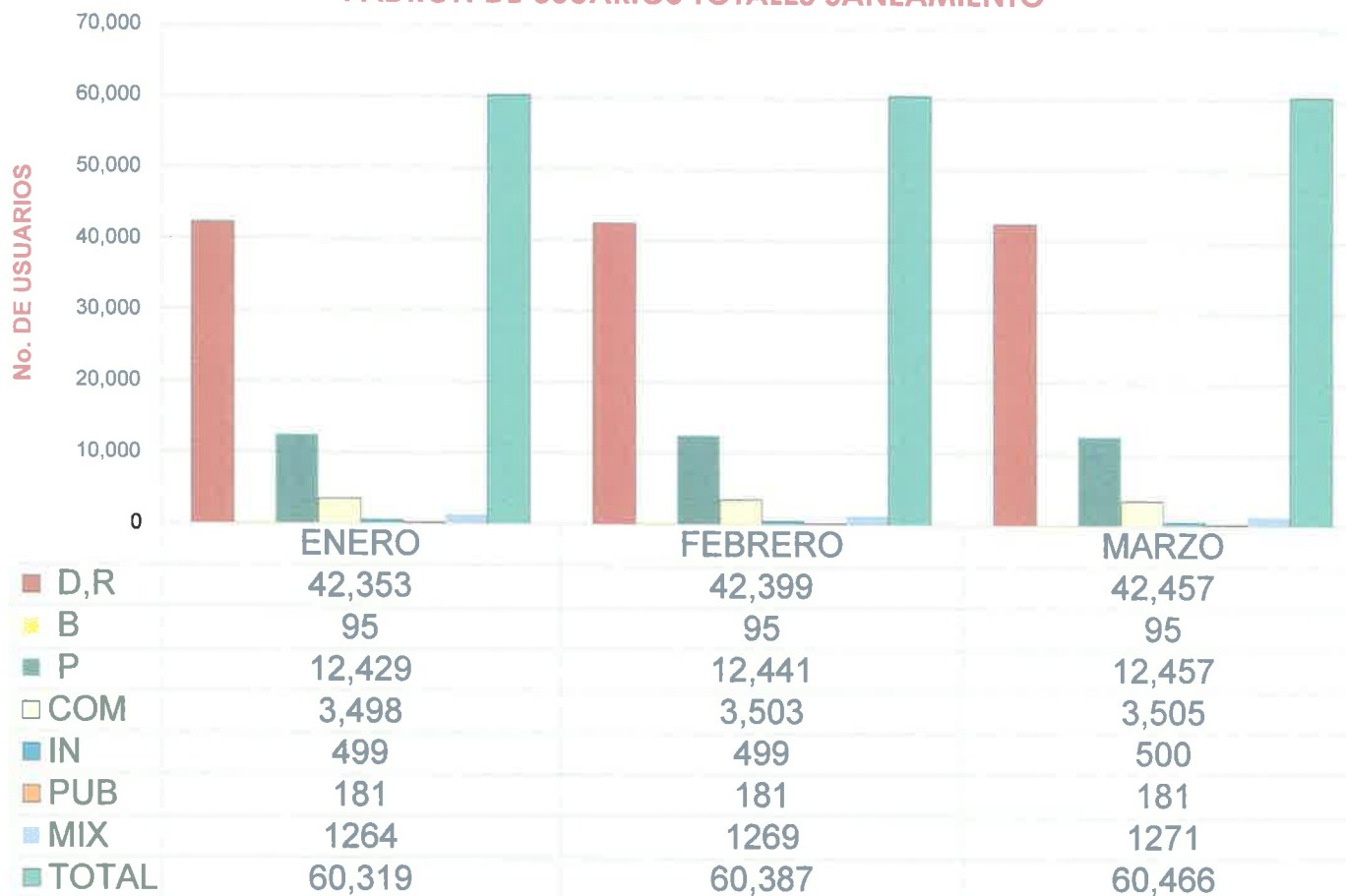


Naranjos #101 Col. San Antonio  
C.A. 36700  
Tel: 01 477 712 1111

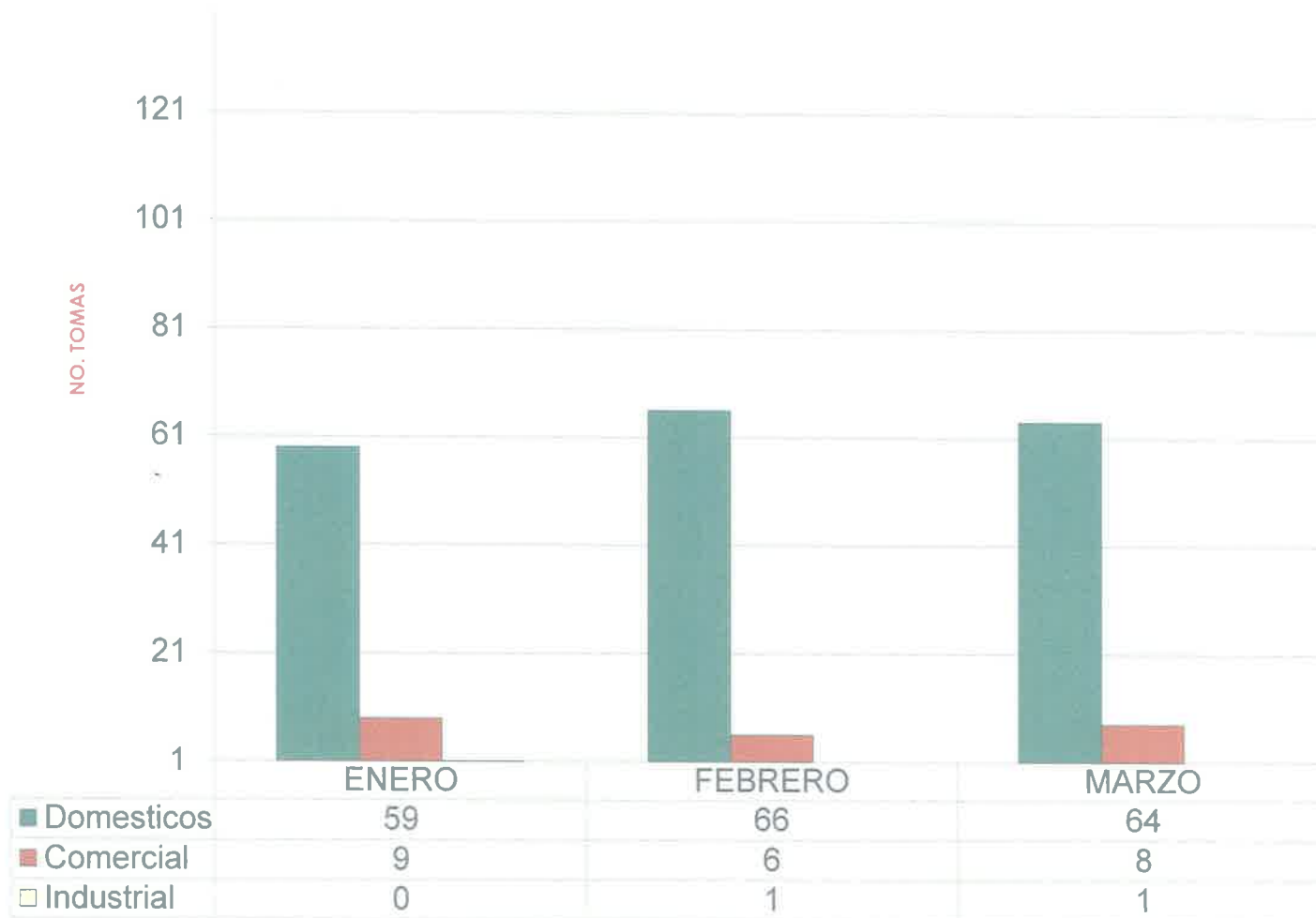




## PADRON DE USUARIOS TOTALES SANEAMIENTO



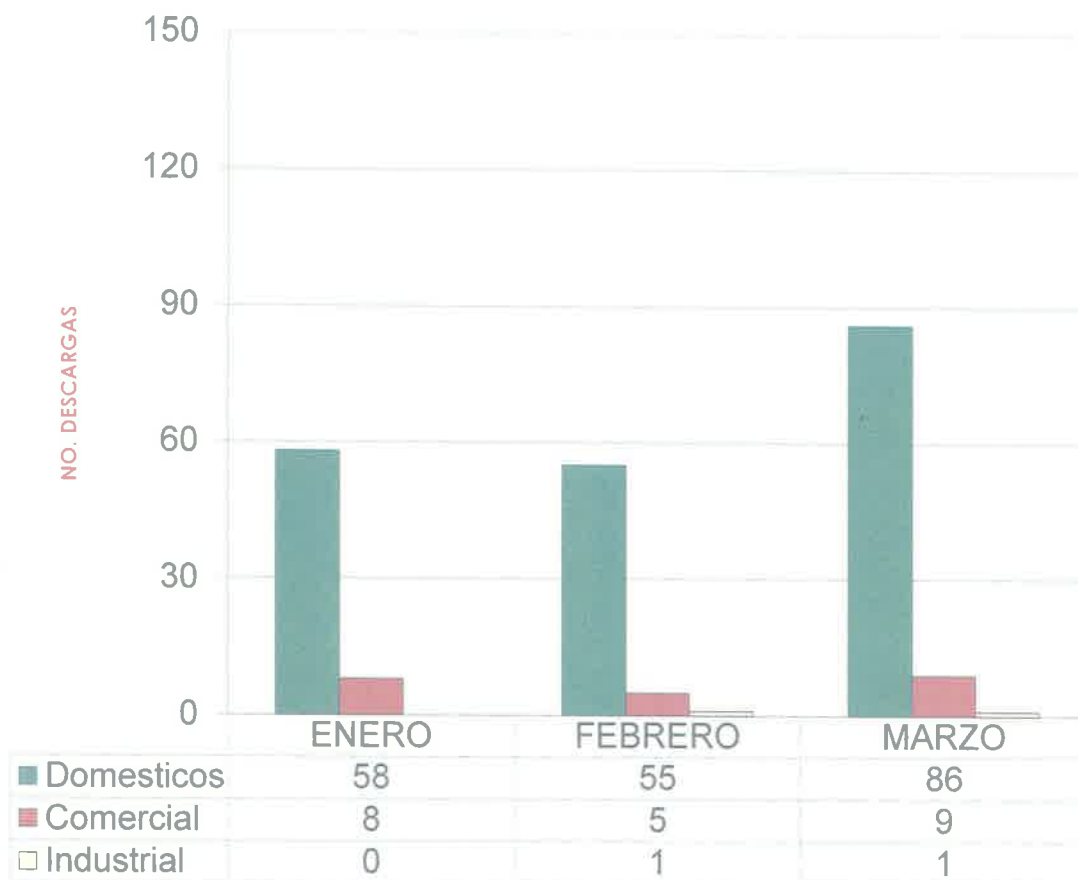
## CONTRATOS NUEVOS DE AGUA POTABLE



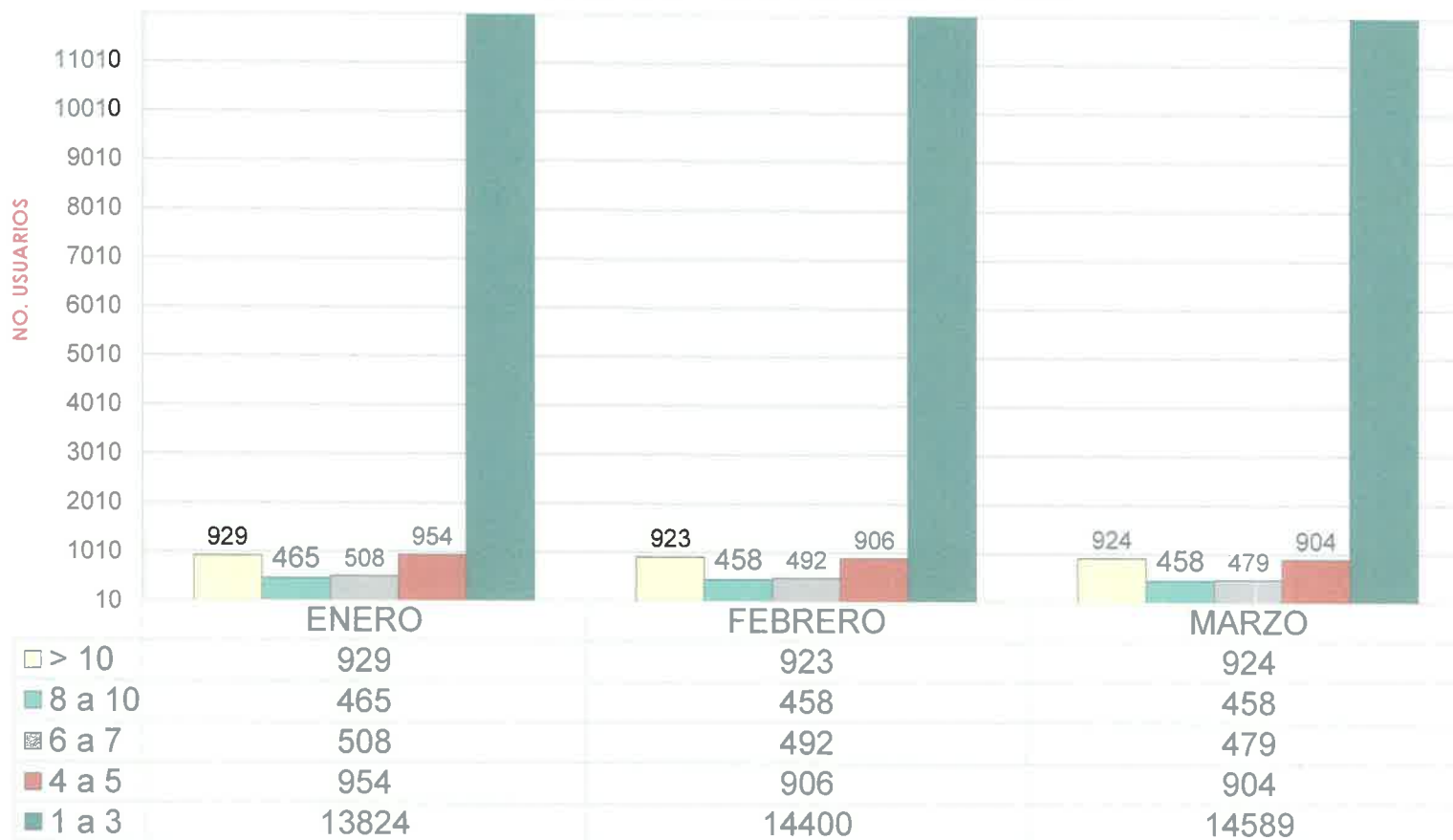
Horario: 9:00 - 18:00 hrs  
Tel: 4772 1111



## CONTRATOS NUEVOS DE ALCANTARILLADO



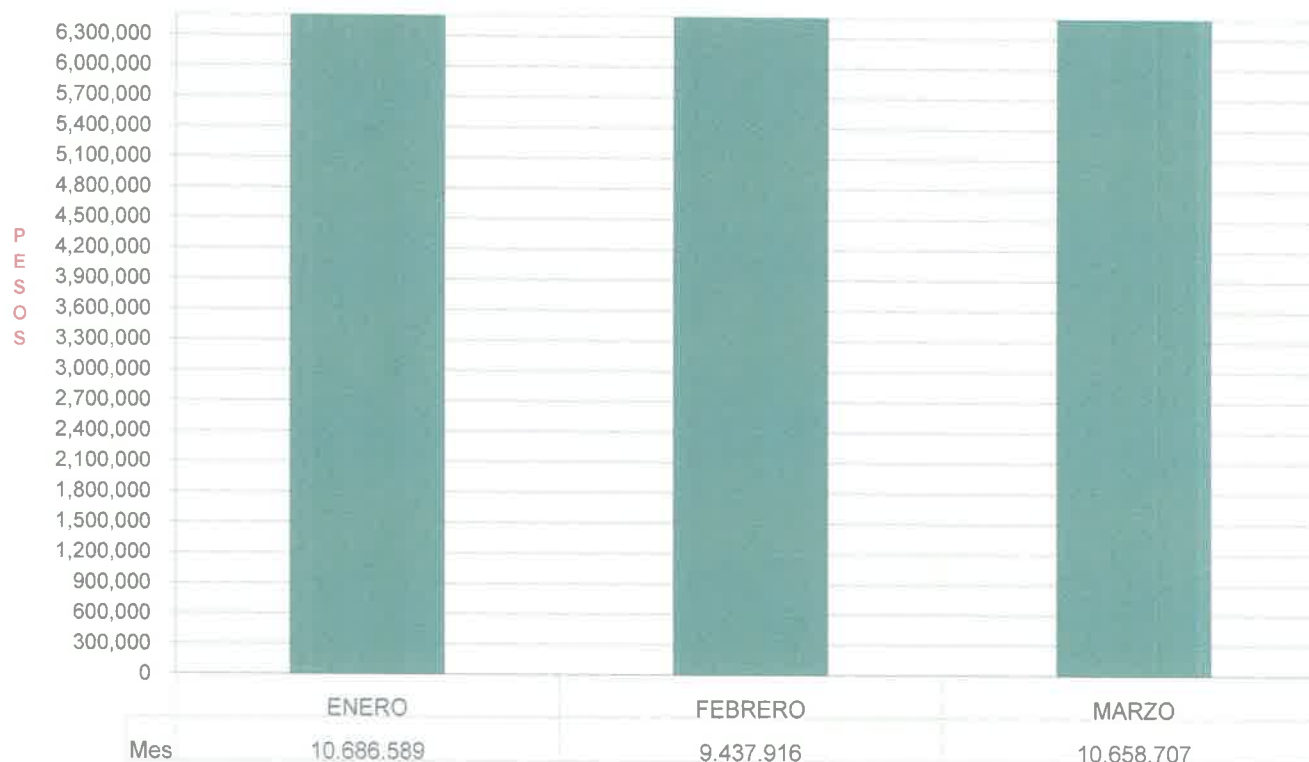
## INTEGRACION DE LA CARTERA VENCIDA



Manantiales de San Juan del Valle  
C.A. de CV  
Tel: 477 418 2001



## SALDO DE CARTERA VENCIDA



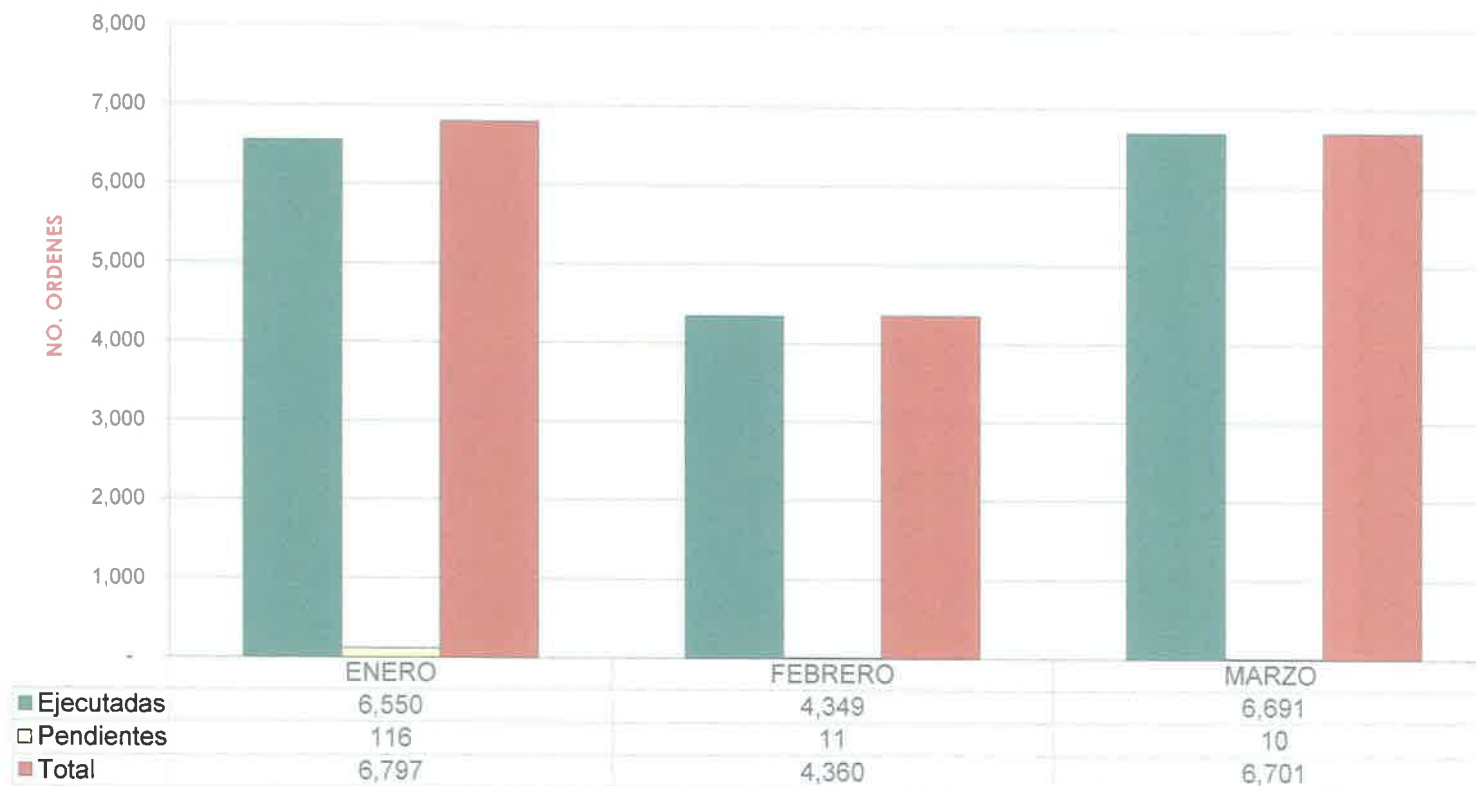
Esta grafica no incluye en sus importes, todos los cargos accesorios originados por morosidad. Porcentaje trimestral de cartera vencida 4%.



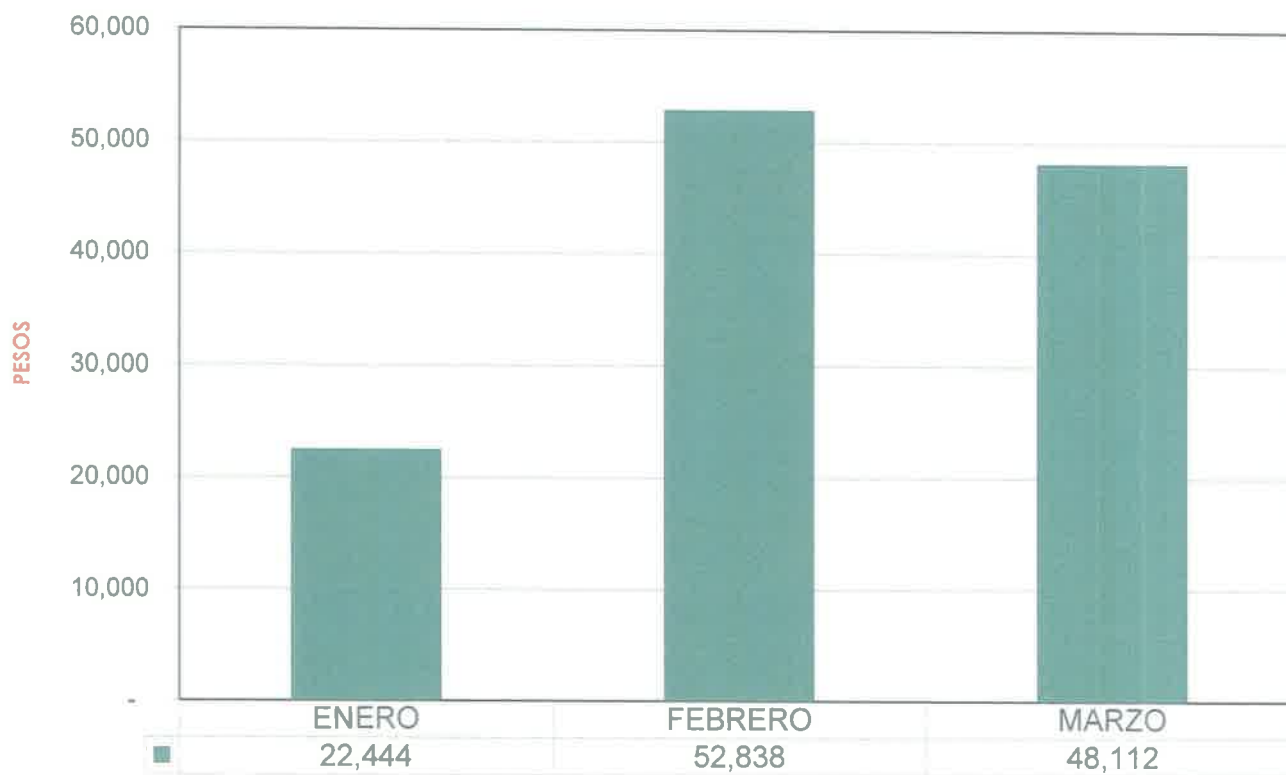
Nómina # 101 Cal. Ballesteros  
CP 3070  
Tel. 46-664-1001



## SOLICITUDES DE ATENCION AL USUARIO



## INGRESO POR TOMAS COMUNITARIAS



Para el Servicio de Toma Comunitaria,  
Existen 10 tomas para todas la Zonas  
De este servicio se abastecen  
aproximadamente 205 lotes.



Manejo de Agua y Saneamiento  
C.A. S.A. de C.V.  
Tel. 477-1000000





# GERENCIA Ingeniería y Proyectos

INFORME TRIMESTRAL

ENERO – MARZO 2023

**GERENCIA DE INGENIERÍA Y PROYECTOS  
INFORME TRIMESTRAL  
ENERO-FEBRERO-MARZO**

PRESUPUESTO-ANTEPRESUPUESTOS	MONTO	TERMINADOS	TRAMITADOS
Ampliación de Agua Potable y Drenaje Sanitario en Calle Xolotl de la Colonia Indurgentes I	72,316.04	Si	Si

SUPERVISION	INFRAESTRUCTURA	ALCANCE	RESULTADO
Fraccionamiento Barlovento I	Equipamiento pozo	Construcción	Terminado
	equipamiento PTAR	Construcción	Terminado
	Cárcamo pluvial	Construcción	En proceso
	Equipamiento pluvial cárcamo	Construcción	En proceso

Las Glorias	Pozo	Construcción	terminado
	equipamiento pozo	Construcción	sin validacion de proyecto
	tanque elevado	Construcción	En proceso

Fraccionamiento las misiones	Red Agua Potable	Construcción	sin avance de obra
	Red Drenaje Sanitario	Construcción	sin avance de obra
	Red Drenaje Pluvial	Construcción	sin avance de obra
	Pozo	Construcción	En proceso
	Equipamiento pozo	Construcción	sin proyecto validado
	PTAR	Construcción	sin proyecto validado
	equipamiento de ptar	Construcción	sin proyecto validado

fraccionamiento rincon campestre	Red Agua Potable	Construcción	Terminado sin entregar
	Red Drenaje Sanitario	Construcción	terminado sin entregar
	Red Drenaje Pluvial	Construcción	terminado sin entregar
	Cárcamo pluvial	Construcción	Terminado sin entregar
	Equipamiento pluvial cárcamo	Construcción	En proceso

Fraccionamiento Residencial Sonterra	Red Agua Potable	Construcción	sin avance de obra
	Red Drenaje Sanitario	Construcción	sin avance de obra
	Red Drenaje Pluvial	Construcción	sin avance de obra
	PTAR	Construcción	sin proyecto validado
	equipamiento PTAR	Construcción	sin proyecto validado
	Cárcamo pluvial	Construcción	sin proyecto validado
	Equipamiento pluvial cárcamo	Construcción	sin proyecto validado

**GERENCIA DE INGENIERÍA Y PROYECTOS**  
**INFORME TRIMESTRAL**  
**ENERO-FEBRERO-MARZO**

Fraccionamiento Barlovento II	Red Agua Potable	Construcción	sin avance de obra
	Red Drenaje Sanitario	Construcción	sin avance de obra
	Red Drenaje Pluvial	Construcción	sin avance de obra
	Pozo	Construcción	fallido mala calidad de agua
	Equipamiento pozo	Construcción	sin proyecto validado
	PTAR	conexión	se conectara a barlovento I
	tanque elevado	Construcción	sin proyecto validado
	Cárcamo pluvial	conexión	se conectara a barlovento I

Fraccionamiento La Pradera/prados verdes	Red Agua Potable	Construcción	Terminado.
	Red Drenaje Sanitario	Construcción	terminado.
	Red Drenaje Pluvial	Construcción	terminado
	tanque elevado	Construcción	terminado
	Cárcamo pluvial	Construcción	terminado
	Equipamiento pluvial	cárcamo	Construcción

Fraccionamiento Arboledas Ciudad Bajío 2 1a etapa de 4	Red Agua Potable	Construcción	En proceso
	Red Drenaje Sanitario	Construcción	En proceso
	Red Drenaje Pluvial	Construcción	En proceso
	PTAR	Construcción	terminado
	equipamiento PTAR	Construcción	En proceso
	Cárcamo pluvial	Construcción	terminado
Equipamiento pluvial	cárcamo	Construcción	En proceso

fraccionamiento ancona	Cárcamo pluvial	Construcción	terminado
	Equipamiento pluvial	cárcamo	Construcción

bajo industrial park	Pozo	Construcción	terminado
	Equipamiento pozo	Construcción	terminado
	PTAR	Construcción	responsabilidad del fraccionador
	equipamiento PTAR	Construcción	responsabilidad del fraccionador
	Cárcamo pluvial	Construcción	responsabilidad del fraccionador
	Equipamiento pluvial	cárcamo	Construcción

**GERENCIA DE INGENIERÍA Y PROYECTOS  
INFORME TRIMESTRAL  
ENERO-FEBRERO-MARZO**

Fraccionamiento Ixaya	Red Agua Potable	Construcción	terminado
	Red Drenaje Sanitario	Construcción	terminado
	Red Drenaje Pluvial	Construcción	terminado
fraccionamiento lindavista	Red Agua Potable	Construcción	terminado
	Red Drenaje Sanitario	Construcción	terminado
	Red Drenaje Pluvial	Construcción	en proceso
Fraccionamiento Villa Diamante	Agua Potable	Construcción	En proceso
	Drenaje Sanitario	Construcción	En proceso
	Drenaje Pluvial	Construcción	En proceso
El Monte (Bougambileas)	Agua Potable	Construcción	sin inicio de obra
	Drenaje Sanitario	Construcción	sin inicio de obra
	Drenaje Pluvial	Construcción	sin inicio de obra
fraccionamiento Tabora	Agua Potable	Construcción	terminado
	Drenaje Sanitario	Construcción	terminado
	Drenaje Pluvial	Construcción	terminado
macrolote comercial las glorias ( via alta )	equipamiento de carcamo	Construcción	terminado.
Clinica Campos eliseos # 408 ( 8 consultorios )	Agua Potable	Construcción	en proceso
	Drenaje Sanitario	Construcción	en proceso
	Drenaje Pluvial	Construcción	en proceso
Edificio Tierra Blanca # 311	Agua Potable	Construcción	en proceso
	Drenaje Sanitario	Construcción	en proceso
	Drenaje Pluvial	Construcción	en proceso
desarrollo comercial san antonio ( calle san antonio # 205 )	Agua Potable	Construcción	en proceso
	Drenaje Sanitario	Construcción	en proceso
	Drenaje Pluvial	Construcción	en proceso
Javier Burgos # 308 ( 5 unidades privativas )	Agua Potable	Construcción	en proceso
	Drenaje Sanitario	Construcción	en proceso
	Drenaje Pluvial	Construcción	en proceso
toscano residencial	Agua Potable	Construcción	sin inicio de obra
	Drenaje Sanitario	Construcción	sin inicio de obra
	Drenaje Pluvial	Construcción	sin inicio de obra

**GERENCIA DE INGENIERÍA Y PROYECTOS  
INFORME TRIMESTRAL  
ENERO-FEBRERO-MARZO**

<b>OBRAS PUBLICAS</b>			
Río Temascatio	Agua Potable	Construcción	Terminado
	Drenaje Sanitario	Construcción	Terminado
	Drenaje Pluvial	Construcción	Terminado
El Santuario	Agua Potable	Construcción	Terminado
	Drenaje Sanitario	Construcción	Terminado
	Drenaje Pluvial	Construcción	Terminado
San Bernardo	Agua Potable	Construcción	Terminado
	Drenaje Sanitario	Construcción	Terminado
	Drenaje Pluvial	Construcción	Terminado
Fraccionamiento Praderas del Sol	Agua Potable	Construcción	Terminado
	Drenaje Sanitario	Construcción	Terminado
	Drenaje Pluvial	Construcción	Terminado
Calle Matamoros	Agua Potable	Construcción	Terminado
	Drenaje Sanitario	Construcción	Terminado
	Drenaje Pluvial	Construcción	Terminado
Sector D	Agua Potable	Construcción	Terminado
Calle Junio	Agua Potable	Construcción	Terminado
	Drenaje Sanitario	Construcción	Terminado
	Drenaje Pluvial	Construcción	Terminado
Modesto Cortes	Agua Potable	Construcción	Terminado
	Drenaje Sanitario	Construcción	Terminado
	Drenaje Pluvial	Construcción	Terminado
Obregón Sur (cruce de puente sobre río Lerma)	Agua Potable	Construcción	en Proceso

<b>ACTUALIZACION DEL CATASTRO</b>	<b>UNIDAD</b>	<b>CANTIDAD</b>	<b>DIAMETRO</b>
<b>ALCANTARILLADO SANITARIO</b>			
Fraccionamiento Tabora	Pozos	10	
	ml	383.40	10" PAD
<b>AGUA POTABLE</b>			
Bld. Clouthier / M. Amberes y V. Bonita	Cruceros	2	
	ml	43.00	3" PVC
Fraccionamiento Tabora	Cruceros	23	
	ml	593.65	3" PVC
Calle Hortalizas / Flores y Vientos	Cruceros	2	
	ml	46.00	4" AC
Linea de Pozo 11 Blvd. Cluthier	Cruceros	18	
	ml	18.60	3" PVC
	ml	16.80	4" PVC
	ml	42.55	6" PVC
	ml	792.20	6" PAD



**GERENCIA DE INGENIERÍA Y PROYECTOS  
INFORME TRIMESTRAL  
ENERO-FEBRERO-MARZO**

Calle Zacamixtle y Hortalizas	Cruceros	2	
	ml	12.30	3" PVC
Línea de Comducción Pozo 11	Cruceros	17	
	ml	6.00	4" PVC
	ml	12.00	6" PVC
	ml	241.80	6"PAD
	ml	34.00	8" PVC
	ml	16.90	8" FoFo
	ml	1817.65	8" PAD
SECTOR D ZONA CENTRO	Cruceros	160	
	ml	233.65	2 1/2" PVC
		4044.80	3" PVC
		71.80	4" PVC
<b>DRENAJE PLUVIAL</b>			
Fraccionamiento Tabora	Pozos	7	
	ml	222.70	12" PAD