

**COMITÉ MUNICIPAL DE AGUA POTABLE Y
ALCANTARILLADO DE SALAMANCA, GTO.**



**INFORME TRIMESTRAL
ENERO - MARZO 2022**

**C.P. SOLEDAD RAZO RAZO
TESORERA DEL CONSEJO DIRECTIVO CMAPAS**



COMITÉ MUNICIPAL DE AGUA POTABLE Y ALCANTARILLADO DE SALAMANCA, GTO.
 Estado de Situación Financiera
 Al 31 DE MARZO DE 2022
 (Cifras en Pesos)

Concepto	2022	2021	Concepto	2022	2021
ACTIVO			PASIVO		
Activo Circulante			Pasivo Circulante		
Efectivo y Equivalentes	212,360,852.82	203,442,481.07	Cuentas por Pagar a Corto Plazo	10,666,974.39	10,488,684.59
Derechos a Recibir Efectivo o Equivalentes	8,322,709.39	8,117,029.86	Documentos por Pagar a Corto Plazo	0.00	0.00
Derechos a Recibir Bienes o Servicios	3,786,241.63	5,105,342.35	Porción a Corto Plazo de la Deuda Pública a Largo Plazo	0.00	0.00
Inventarios	0.00	0.00	Títulos y Valores a Corto Plazo	0.00	0.00
Almacenes	6,966,845.23	8,113,907.58	Pasivos Diferidos a Corto Plazo	0.00	0.00
Estimación por Pérdida o Deterioro de Activos Circulantes	0.00	0.00	Fondos y Bienes de Terceros en Garantía y/o Administración a Corto Plazo	0.00	0.00
Otros Activos Circulantes	0.00	0.00	Provisiones a Corto Plazo	9,032,902.35	9,460,171.83
Total de Activos Circulantes	231,436,649.07	224,778,760.86	Otros Pasivos a Corto Plazo	0.00	0.00
Activo No Circulante			Total de Pasivos Circulantes	19,699,876.74	19,948,856.42
Inversiones Financieras a Largo Plazo	0.00	0.00			
Derechos a Recibir Efectivo o Equivalentes a Largo Plazo	8,161,675.60	19,461,714.47	Pasivo No Circulante		
Bienes Inmuebles, Infraestructura y Construcciones en Proceso	460,794,879.92	445,801,228.56	Cuentas por Pagar a Largo Plazo	0.00	2,212,437.09
Bienes Muebles	70,633,214.41	69,782,766.11	Documentos por Pagar a Largo Plazo	0.00	0.00
Activos Intangibles	4,574,101.72	4,572,536.05	Deuda Pública a Largo Plazo	0.00	0.00
Depreciación, Deterioro y Amortización Acumulada de Bienes	-147,257,951.48	-147,285,144.71	Pasivos Diferidos a Largo Plazo	0.00	0.00
Activos Diferidos	487,966.65	451,065.65	Fondos y Bienes de Terceros en Garantía y/o Administración a Largo Plazo	0.00	0.00
Estimación por Pérdida o Deterioro de Activos no Circulantes	0.00	0.00	Provisiones a Largo Plazo	0.00	0.00
Otros Activos no Circulantes	0.00	0.00			
Total de Activos No Circulantes	397,393,886.82	392,784,166.13	Total de Pasivos No Circulantes	0.00	2,212,437.09
Total del Activo	628,830,535.89	617,562,926.99	Total del Pasivo	19,699,876.74	22,161,293.51
			HACIENDA PÚBLICA/PATRIMONIO		
			Hacienda Pública/Patrimonio Contribuido		
			Aportaciones	276,689,119.26	276,268,155.70
			Donaciones de Capital	275,141,859.59	275,141,859.59
			Actualización de la Hacienda Pública/Patrimonio	1,547,259.67	1,126,296.11
				0.00	0.00
			Hacienda Pública/Patrimonio Generado	332,441,539.89	321,345,914.87
			Resultados del Ejercicio (Ahorro/Desahorro)	21,118,457.00	32,908,445.80
			Resultados de Ejercicios Anteriores	311,317,608.89	288,431,995.07
			Revaluos	5,474.00	5,474.00
			Reservas	0.00	0.00
			Rectificaciones de Resultados de Ejercicios Anteriores	0.00	0.00
			Exceso o Insuficiencia en la Actualización de la Hacienda Pública/Patrimonio	0.00	0.00
			Resultado por Posición Monetaria	0.00	0.00
			Resultado por Tenencia de Activos no Monetarios	0.00	0.00
			Total Hacienda Pública/Patrimonio	609,130,659.15	597,614,070.57
			Total del Pasivo y Hacienda Pública/Patrimonio	628,830,635.89	619,775,364.08

Bajo protesta de decir verdad declaramos que los Estados Financieros y sus notas, son razonablemente correctos y son responsabilidad del emisor.

[Firma]

LIC. ULISES BANDA CORONADO
 PRESIDENTE DEL CONSEJO DIRECTIVO


[Firma]

C.P. SOLEDAD RAZO RAZO
 TESORERA DEL CONSEJO DIRECTIVO

 COMITÉ MUNICIPAL DE AGUA POTABLE Y ALCANTARILLADO DE SALAMANCA. GTO. Estado de Actividades Del 01 de Enero al 31 de Marzo de 2022 (Cifras en Pesos)		
Concepto	2022	2021
INGRESOS Y OTROS BENEFICIOS		
Ingresos de Gestión	58,967,316.82	232,692,181.20
Impuestos	0.00	0.00
Cuotas y Aportaciones de Seguridad Social	0.00	0.00
Contribuciones de Mejoras	0.00	0.00
Derechos	0.00	0.00
Productos	2,362,194.05	7,102,503.15
Aprovechamientos	0.00	0.00
Ingresos por Venta de Bienes y Prestación de Servicios	56,605,122.77	225,589,678.05
Participaciones, Aportaciones, Convenios, Incentivos Derivados de la Colaboración Fiscal, Fondos Distintos de Aportaciones, Transferencias, Asignaciones, Subsidios y Subvenciones, y Pensiones y Jubilaciones	0.00	2,393,492.43
Participaciones, Aportaciones, Convenios, Incentivos Derivados de la Colaboración Fiscal y Fondos Distintos de Aportaciones	0.00	0.00
Transferencias, Asignaciones, Subsidios y Subvenciones, y Pensiones y Jubilaciones	0.00	2,393,492.43
Otros Ingresos y Beneficios	232,620.48	269,860.40
Ingresos Financieros	0.00	0.00
Incremento por Variación de Inventarios	0.00	0.00
Disminución del Exceso de Estimaciones por Pérdida o Deterioro u Obsolescencia	0.00	0.00
Disminución del Exceso de Provisiones	0.00	0.00
Otros Ingresos y Beneficios Varios	232,620.48	269,860.40
Total de Ingresos y Otros Beneficios	59,199,937.30	235,365,534.03
GASTOS Y OTRAS PÉRDIDAS		
Gastos de Funcionamiento	37,840,660.19	164,318,026.00
Servicios Personales	20,533,296.68	87,192,748.93
Materiales y Suministros	4,049,553.95	18,754,702.59
Servicios Generales	13,257,809.56	58,370,574.48
Transferencias, Asignaciones, Subsidios y Otras Ayudas	8,860.68	165,783.46
Transferencias Internas y Asignaciones al Sector Público	0.00	0.00
Transferencias al Resto del Sector Público	0.00	0.00
Subsidios y Subvenciones	0.00	0.00
Ayudas Sociales	8,860.68	35,814.50
Pensiones y Jubilaciones	0.00	0.00
Transferencias a Fideicomisos, Mandatos y Contratos Análogos	0.00	0.00
Transferencias a la Seguridad Social	0.00	0.00
Donativos	0.00	129,968.96
Transferencias al Exterior	0.00	0.00
Participaciones y Aportaciones	0.00	0.00
Participaciones	0.00	0.00
Aportaciones	0.00	0.00
Convenios	0.00	0.00
Intereses, Comisiones y Otros Gastos de la Deuda Pública	0.00	205,199.37
Intereses de la Deuda Pública	0.00	205,199.37
Comisiones de la Deuda Pública	0.00	0.00
Gastos de la Deuda Pública	0.00	0.00
Costo por Coberturas	0.00	0.00
Apoyos Financieros	0.00	0.00
Otros Gastos y Pérdidas Extraordinarias	2,039.34	35,545,642.31
Estimaciones, Depreciaciones, Deterioros, Obsolescencia y Amortizaciones	91.25	35,545,622.71
Provisiones	0.00	0.00
Disminución de Inventarios	0.00	0.00
Aumento por Insuficiencia de Estimaciones por Pérdida o Deterioro u Obsolescencia	0.00	0.00
Aumento por Insuficiencia de Provisiones	0.00	0.00
Otros Gastos	1,948.09	19.60
Inversión Pública	229,920.09	2,212,437.09
Inversión Pública no Capitalizable	229,920.09	2,212,437.09
Total de Gastos y Otras Pérdidas	38,081,480.30	202,447,088.23
Resultados del Ejercicio (Ahorro/Desahorro)	21,118,457.00	32,908,445.80

Bajo protesta de decir verdad declaramos que los Estados Financieros y sus notas, son razonablemente correctos y son responsabilidad del emisor.


 LIC. ULISES BANDA CORONADO
 PRESIDENTE DEL CONSEJO DIRECTIVO


 C.P. SOLEDAD RAZO RAZO
 TESORERA DEL CONSEJO DIRECTIVO

COMITÉ MUNICIPAL DE AGUA POTABLE Y ALCANTARILLADO DE SALAMANCA, GTO.
INTEGRACION DE LA CUENTA DE BANCOS



NOMBRE DE LA CUENTA	SALDO AL 31 DE MARZO DE 2022
111200101 Banamex 692-4723	42,394.25
111200201 Bancomer 0443077527	116,251.82
111200301 Banco del Bajío 06845220201	2,307,404.94
111200302 Banco del Bajío 06845220202	6,084,442.49
111200312 Bajío Domiciliación 6572036	231,300.30
111200322 Bajío 10232445 PROTAR	2,760.00
111200327 Bajío Fondo de Ahorro Consejo 12125571	5,661.42
111200338 CMAPAS Prima de Antigüedad Cta. 16075285	3,119.67
111200401 Banorte 102-980867	52,010.10
111200603 Santander 22-000 106988	2,266,124.18
111200701 Scotiabank 02300758817	2,721,514.84
111200801 Banca Afirme Ahorro 1461099778	317,488.35
111200802 Banca Afirme 146110053	10,739.00
1112 Bancos / Dependencias y otros	14,161,211.36
111400301 Banco del Bajío 01 Inversión	133,604,010.25
111400302 Banco del Bajío 02 Inversión	2,256,546.53
111400309 Bajío Domiciliación Inversión 6572036	23,441,020.29
111400310 Bajío PROSSANEAR cta. 6756 3730201 inversión	813,265.91
111400322 Bajío 10232445 Protar Inversión	275,387.44
111400338 CMAPAS Prima de Antigüedad Inver. Cta.16075285	11,150,715.33
111400354 CMAPAS D.INCORPORACION Cta.32248346-0101	8,698,951.64
111400603 Santander Cta. 22000 106988 Inversión	11,796,218.86
111400801 Banca Afirme 1461099778 Inversión	1,973,462.82
111400802 Banca Afirme 146110053 Inversión	2,612,988.94
1114 Inversiones Temporales(3 meses)	196,622,568.01
TOTAL	210,783,779.37


LIC. ULISES BANDA CORONADO
PRESIDENTE DEL CONSEJO DIRECTIVO


C.P. SOLEDAD RAZO RAZO
TESORERO DEL CONSEJO DIRECTIVO

COMITÉ MUNICIPAL DE AGUA POTABLE Y ALCANTARILLADO DE SALAMANCA, GTO.
RELACION DE DEUDORES DIVERSOS AL 31 DE MARZO DE 2022



FRACCIONADORES

112200001	FRACC. EL PROGRESO	21,932.10
112200001	INTEGR. DE LÍNEA DE DRENAJE AL CMAP	1,684.10
112200001	LAS MISIONES	563,474.60
		587,090.80

FACTURACION

112200002	Cuotas Vencidas	3.67
112300006	CxC Por Facturación	1,375,300.90
112500007	CxC Documentados	5,690,819.93
		7,066,124.50

FONDO FIJO CAJAS Y SUBSIDIO AL EMPLEO

112200004	Subsidio Semanal	208.82
112200001	Comisión Nacional del Agua	7,834.00
112200005	Subsidio catorcenal	23.02
112500002	Fondo Fijo Cajas	589,222.20
		597,242.00

VARIOS

112900001	OPERADORA CONCESIONARIA MEXIQUENSE	14.17
112200001	PEMEX TRANSFORMACION INDUSTRIAL	1,533.00
112300001	EMPLEADO FLORENCIO REA VARGAS	50.00
112300001	EMPLEADO JAVIER AMEZQUITA	332.00
112900001	HDI SEGUROS, S.A DE C.V.	13,000.00
		14,929.17


IMPUESTOS

112900008	IVA ACREDITABLE POR PAGAR	57,322.92
		57,322.92

PROVEEDORES/ CONTRATISTAS

113100001	LUIS JORGE GALLARDO MARTINEZ	717,500.00
113400001	COMERCIALIZADORA BRIDOVA, S.A. DE C.V.	1,336,096.00
113400001	CONSTRUCTORA ALLIEN SA DE CV	1,732,646.22
113400001	RENTA Y SERVICIO DE MAQUINARIA	0.01
113400001	SERGIO CEJA SALGADO	0.02
113400001	MAQUINARIA Y ASOCIADOS	0.01
113400001	ELISA MARGARITA RODRIGUEZ DESCHAMPS	0.59
		3,786,241.63
	TOTAL	12,108,951.02


LIC. ULISES BANDA CORONADO
PRESIDENTE DEL CONSEJO DIRECTIVO


C.P. SOLEDAD RAZO RAZO
TESORERO DEL CONSEJO DIRECTIVO

COMITÉ MUNICIPAL DE AGUA POTABLE Y ALCANTARILLADO DE SALAMANCA, GTO.
RELACION DE DEPOSITOS EN GARANTIA AL 31 DE MARZO DE 2022



CONCEPTO	IMPORTE
127900001 Dep. Gar. C.F.E	483,566.65
127900004 Dep. Gar. Marcozer, S.A. de C.V.	4,400.00
1279 Otros Activos Diferidos	487,966.65


LIC. ULISES BANDA CORONADO
PRESIDENTE DEL CONSEJO DIRECTIVO



C.P. SOLEDAD RAZO RAZO
TESORERO DEL CONSEJO DIRECTIVO

COMITÉ MUNICIPAL DE AGUA POTABLE Y ALCANTARILLADO DE SALAMANCA, GTO.
RELACION DE RETENCIONES POR PAGAR AL 31 DE MARZO DE 2022



CONCEPTO	IMPORTE
211700001 ISR Salarios	737,812.55
211700002 ISR Consejo Directiv	449,529.95
211700003 ISR Profesionistas	7,139.92
211700004 ISR Asimilables Suel	3.06
211700005 1% Cедular	1,631.46
211700008 Retención de 6% De IVA	0.04
211700009 2% CEDULAR RESICO	3,049.51
211700102 Cuota Obrera Sindicato	344,470.05
211700103 Cuota Patronal Sindicato	342,902.34
211700104 Cuota Obrera Confianza	746,905.41
211700105 Cuota Patronal Confianza	748,159.19
211700106 IMSS	153,450.74
211700107 INFONAVIT	337,975.53
211700108 Cuota Consejeros	12,068.73
211700109 Cuota Patronal Consejo	12,068.73
211700110 Intereses Fondo de Ahorro Consejo	37.19
211700111 Intereses Fondo de Ahorro Empleados	14,146.02
211700112 Prestamo FONACOT	2,397.70
211700203 Descuentos Administrativos	6,889.23
211700206 Sindical	809.00
211700301 0.2% Capacitación	34.34
211700302 0.5 % D.I.V.O.	9,339.11
211700305 0.25% Ret Colegio De Ingenieros Civiles	16,774.77
211700306 0.25% Ret Colegio de Arquitectos	14,494.22
211700307 0.5% Ret CMAPAS	147,684.69
211700308 0.2% Capacitacion Trabajadores CMAPAS	179,100.66
211700401 Donativo Bomberos	24,547.00
211700402 Donativo Cruz Roja	24,631.00
211700403 Donativo Dif	24,529.00
211700404 Donativo Asilo de Ancianos	24,683.00
2117 Retenciones y Contribuciones	4,387,264.14


LIC. ULISES BANDA CORONADO
PRESIDENTE DEL CONSEJO DIRECTIVO


C.P. SOLEDAD RAZO RAZO
TESORERO DEL CONSEJO DIRECTIVO

**COMITÉ MUNICIPAL DE AGUA POTABLE Y ALCANTARILLADO DE SALAMANCA, GTO.
DEUDA PUBLICA AL 31 DE MARZO DE 2022**



**El Comité Municipal DE Agua Potable y Alcantarillado de Salamanca, Gto., al 31 de marzo de 2022
No tiene contratada Deuda Pública**

LIC. ULISES BANDA CORONADO
PRESIDENTE DEL CONSEJO DIRECTIVO

C.P. SOLEDAD RAZO RAZO
TESORERO DEL CONSEJO DIRECTIVO



COMITÉ MUNICIPAL DE AGUA POTABLE Y ALCANTARILLADO DE SALAMANCA, GTO.
REPORTE PRESUPUESTAL AL 31 DE MARZO DE 2022

INGRESOS

CONCEPTO	MODIFICADO	DEVENGADO	RECAUDADO	XEjecutar/Ejercer
**50 Productos	4,000,000.00	-	2,362,194.05	1,637,805.95
** 70 Ingresos por ventas de bienes y	233,715,076.74	217,628.40	56,620,114.85	176,877,333.49
** 90 Transferencias, Participaciones y Aportaciones		-		0.00
** 00 Ingresos deriv de Financiamiento	96,328,465.36	0	0.00	96,328,465.36
TOTALES	334,043,542.10	217,628.40	58,982,308.90	274,843,604.80

EGRESOS

CONCEPTO	Modificado	Devengado	PAGADO	XEjecutar/Ejercer
** 1000 Servicios Personales	99,873,450.82	-	20,533,296.68	79,340,154.14
** 2000 Materiales y Suministros	33,501,631.41	175,322.22	4,414,623.09	28,911,686.10
** 3000 Servicios Generales	82,857,794.00	1,982,412.00	11,305,187.56	69,570,194.44
** Transferencias, Asignaciones	100,000.00	0.00	8,860.68	91,139.32
** 5000 Bienes Muebles, Inmuebles, Intan	8,058,979.49	-	2,208,372.15	5,850,607.34
** 6000 Inversion Pública	67,998,850.00	-	11,636,222.85	56,362,627.15
** 7000 Inversiones Financieras	41,502,836.38	-	0.00	41,502,836.38
** 9000 Deuda Pública	150,000.00	0	0.00	150,000.00
*** Capítulos de Gasto	334,043,542.10	2,157,734.22	50,106,563.01	281,779,244.87

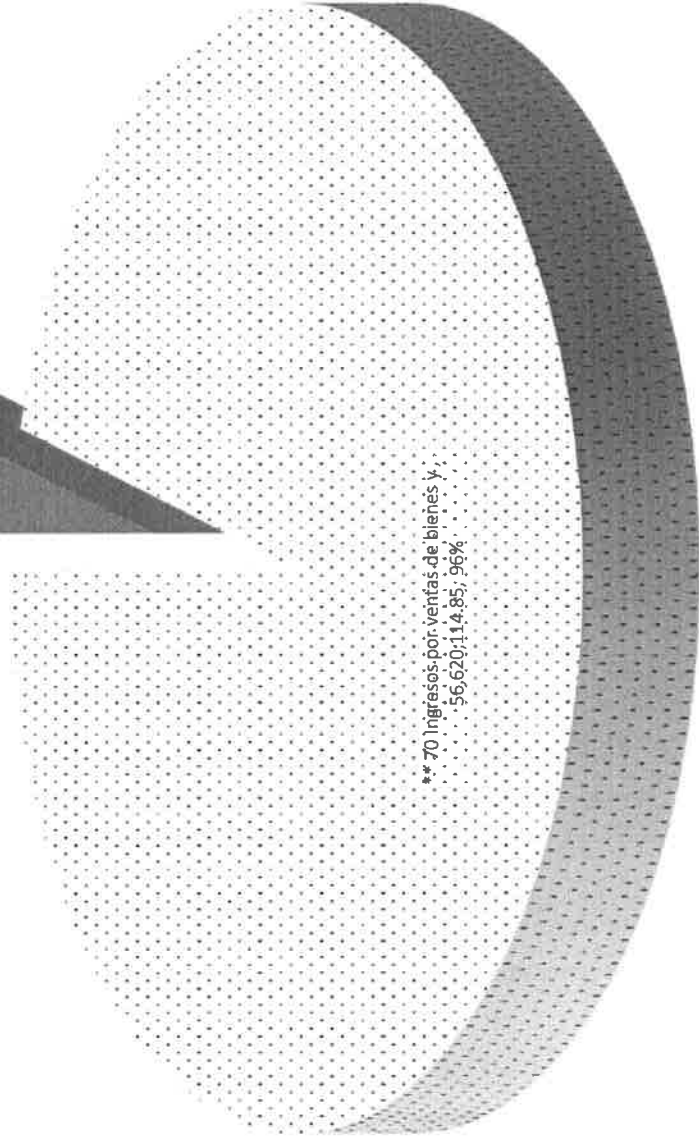
LIC. ULISES BANDA CORONADO
PRESIDENTE DEL CONSEJO DIRECTIVO

C.P. SOLEDAD RAZO RAZO
TESORERA DEL CONSEJO DIRECTIVO

Comité Municipal de Agua Potable y Alcantarillado de Salamanca, Gto. INGRESO RECAUDADO A MARZO 2022



** 90 Transferencias, Participaciones y Aportaciones , 0.00, 0%
** 00 Ingresos deriv de Financiamiento , 0.00, 0%
** 50 Productos, 2,362,194.05, 4%



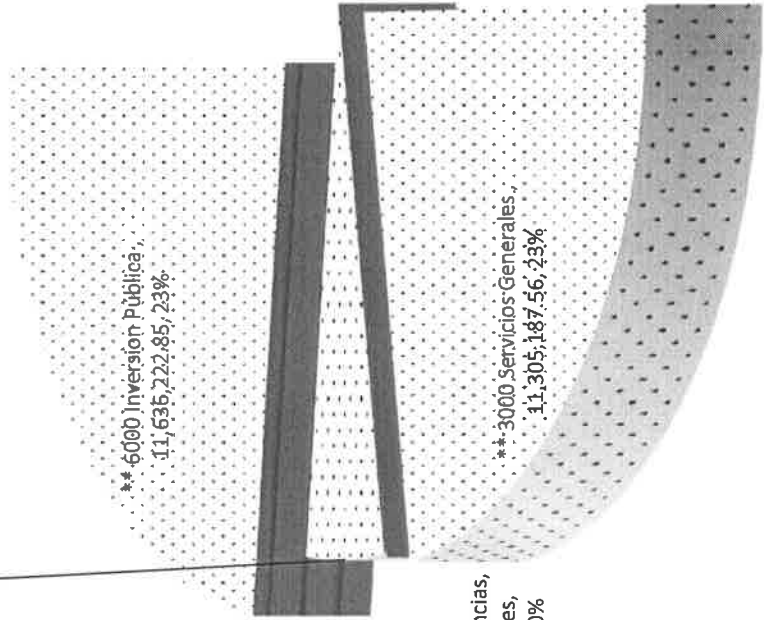


**** 5000 Bienes**
Muebles, Inmuebles, Intan,
2,208,372.15, 4%


Comité Municipal de Agua Potable y Alcantarillado de Salamanca, Gto. Gasto Ejercido a MARZO 2022

**** 7000 Inversiones**
Financieras, 0.00, 0%

**** 9000 Deuda Pública**, 0.00, 0%



**** Transferencias,**
Asignaciones,
8,860.68, 0%



**** 1000 Servicios Personales**,
20,533,296.68, 41%



**COMITÉ MUNICIPAL DE AGUA POTABLE
Y ALCANTARILLADO DE SALAMANCA, GTO**

Gerencia de Agua Potable

INFORME TRIMESTRAL

ENERO - MARZO 2022

COMITÉ MUNICIPAL DE AGUA POTABLE Y ALCANTARILLADO DE SALAMANCA

GERENCIA DE AGUA POTABLE

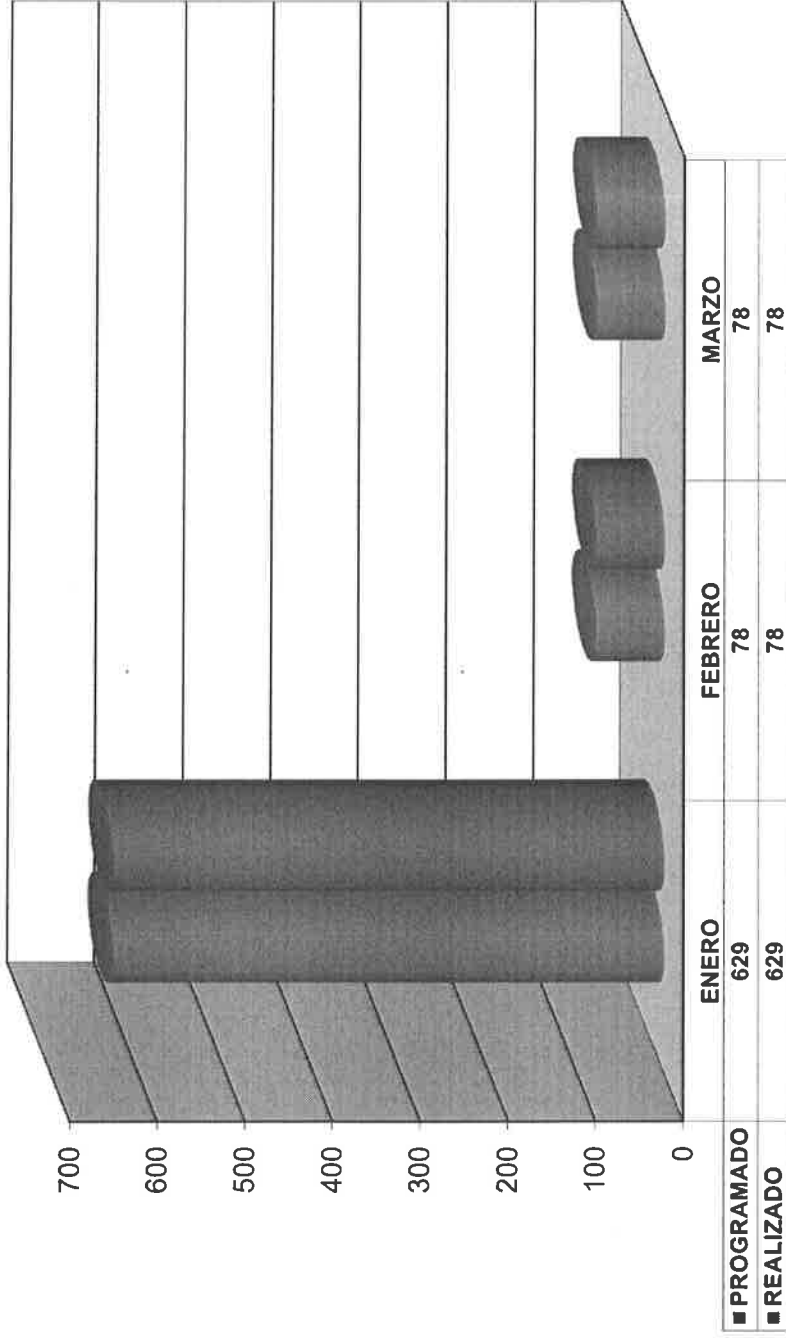
REPORTE DE ACTIVIDADES DE AGUA POTABLE EN EL TRIMESTRE ENERO - MARZO 2022

MES	REPORTES PENDIENTES	NUMERO DE FUGAS ATENDIDAS			CAMBIO DE TOMAS	INTERCONEXION DE LINEA	AMPLIACION DE REDES (MTS)
		CUADRO DE MEDICIÓN	TOMA	RED PRINCIPAL			
ENERO	0	267	90	9	79	5	629
MARZO	0	281	78	8	23	1	78
ABRIL	0	302	141	10	13	0	78
TOTALES	0	850	309	27	115	6	785

COMITÉ MUNICIPAL DE AGUA POTABLE Y ALCANTARILLADO DE SALAMANCA

Gerencia de Agua Potable

AMPLIACION DE REDES DE AGUA POTABLE EN LOS MESES DE ENERO - MARZO DEL 2022



AÑO 2022

	ENERO	FEBRERO	MARZO
PROGRAMADO	629	78	78
REALIZADO	629	78	78

COMITÉ MUNICIPAL DE AGUA POTABLE Y ALCANTARILLADO DE SALAMANCA

Gerencia de Agua Potable

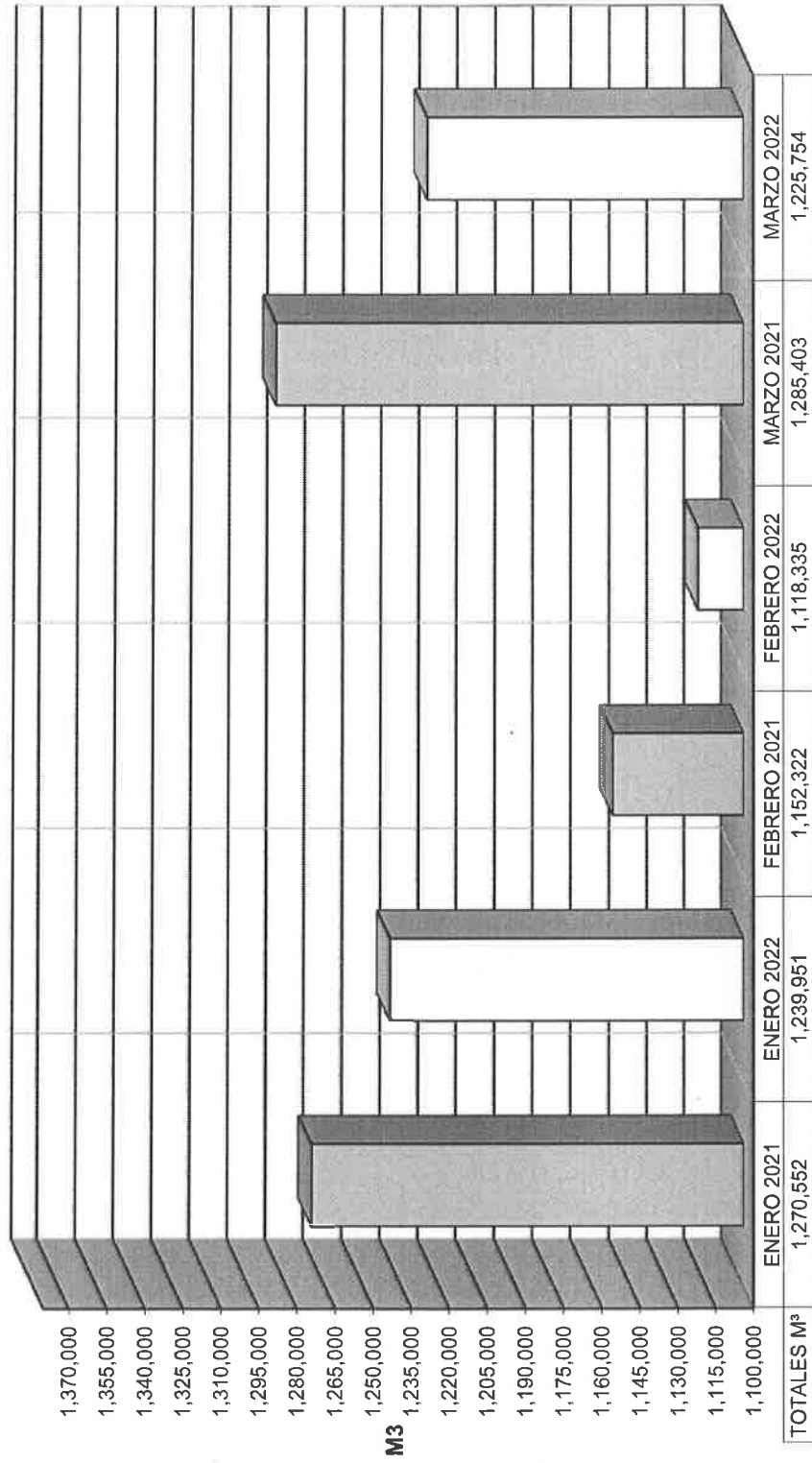
REPOSICIÓN DE PAVIMENTOS REALIZADOS POR AMPLIACIONES Y REHABILITACIONES DE REDES DE AGUA POTABLE DE ENERO - MARZO 2022


PARTIDA	CONCEPTO	UNIDAD	CANTIDAD	P.UNITARIO INC. I.V.A	IMPORTE PESOS	FECHA	UTILIZAR EN LUGAR
1	Concreto de F'c=250 kg/cm2 Agregado máximo 3/4"	M ³	70.00	1,958.35	\$ 137,084.50	22- 23/02/22	Ampliacion de Linea de Agua Potable Col. Las Granias Calles Naranjo, Guayabo, Guayabo, Zapote y Hortaliza. Ampliacion de Linea de Agua Potable de 3 " Area Verde Fracc. Floresta por calle Rio Madonte.
TOTAL					\$ 137,084.50		

POZOS

COMITÉ MUNICIPAL DE AGUA POTABLE Y ALCANTARILLADO DE SALAMANCA
GERENCIA DE AGUA POTABLE

COMPARATIVA DE VOLUMEN PRODUCIDO EN M³ EN EL TRIMESTRE ENERO - MARZO DEL 2021 Y 2022





CMAPAS

**INFORME TRIMESTRAL
ENERO-FEBRERO-MARZO**

COMITÉ MUNICIPAL DE AGUA POTABLE Y ALCANTARILLADO DE SALAMANCA, GTO.



DIRECCIÓN DE INGENIERÍA Y PROYECTOS

INFORME TRIMESTRAL
ENERO-FEBRERO-MARZO

PRESUPUESTO-ANTEPRESUPUESTOS	MONTO	TERMINADOS	TRAMITADOS
Ampliación de línea de drenaje sanitario de la calle Diagonal Quino, Colonia Ampliación San José II	208,381.00	Si	Si
Ampliación de Línea de Agua Potable para la calle Austria No. 149, Ex hacienda Sardinias	15,729.22	Si	Si
Ampliación de Línea de Drenaje para la calle Morelos entre Pluripartidista y Ramón López Velarde	211,011.42	Si	Si
Ampliación de Línea de Agua Potable en calle Río Balsas No. 1298	246,790.61	Si	Si
Ampliación de Línea de Agua Potable y Drenaje Sanitario para la Calle Maglar No. 105	100,313.24	Si	Si

SUPERVISIÓN	NOMBRE	ALCANCE	RESULTADO
Fraccionamiento Barlovento	Agua Potable	Construcción	Suspendido
	Drenaje Sanitario	Construcción	Suspendido
	Drenaje Pluvial	Construcción	Suspendido
Las Glorias	Agua Potable	Construcción	Suspendido
	Agua Potable	Construcción	Suspendido
Las Misiones	Drenaje Sanitario	Construcción	Suspendido
	Drenaje Pluvial	Construcción	Suspendido
	Agua Potable	Construcción	Suspendido
Rincon Campestre	Agua Potable	Construcción	Suspendido
	Drenaje Sanitario	Construcción	Suspendido
	Drenaje Pluvial	Construcción	Suspendido
Fraccionamiento Residencial Sonterra	Agua Potable	Construcción	Suspendido
	Drenaje Sanitario	Construcción	Suspendido
	Drenaje Pluvial	Construcción	Suspendido
Fraccionamiento Barlovento II	Agua Potable	Construcción	Suspendido
	Drenaje Sanitario	Construcción	Suspendido
	Drenaje Pluvial	Construcción	Suspendido
Fraccionamiento La Pradera	Agua Potable	Construcción	En proceso
	Drenaje Sanitario	Construcción	En proceso
	Drenaje Pluvial	Construcción	En proceso
Fraccionamiento Arboledas Ciudad Bajo 2	Agua Potable	Construcción	En proceso
	Drenaje Sanitario	Construcción	En proceso
	Drenaje Pluvial	Construcción	En proceso
Fraccionamiento Ancona	Agua Potable	Construcción	En proceso
	Drenaje Sanitario	Construcción	En proceso
	Drenaje Pluvial	Construcción	En proceso

ACTUALIZACIÓN DEL CATASTRO	UNIDAD	CANTIDAD	DIÁMETRO
ALCANTARILLADO SANITARIO			
Andador Acuario	Pozos	6	
	ml	136.15	10" PAD
Calle Javier de Burgos	Pozos	3	
	ml	71.20	10" PAD
Colonia Miguel Hidalgo	Pozos	24	
	ml	104.05	10" PAD
Colonia 24 de Diciembre	Pozos	26	
	ml	1135.45	10" PAD
Comun. Oriente/Comun. Norte y A. Sanchez	Pozos	18	
	ml	143.65	15" PAD

COMITÉ MUNICIPAL DE AGUA POTABLE Y ALCANTARILLADO DE SALAMANCA, GTO.



DIRECCIÓN DE INGENIERÍA Y PROYECTOS

INFORME TRIMESTRAL
ENERO-FEBRERO-MARZO

	ml	403.10	12" PAD
Col. Ampl. El Belem	Pozos	20	
	ml	800.90	10" PAD
Valle de Stgo./Salamanca y Edo. Calif.	Pozos	14	
	ml	460.55	10" PAD
	ml	523.65	24" PAD
A. Central/Parral y Centauro del Norte	Pozos	6	
	ml	218.20	10" PAD
AGUA POTABLE			
Circuito Natividad Col. Nativitas	Cruceros	2	
	ml	19.10	3" PVC
Fracc. Las Granjas	Cruceros	36	
	ml	1459.75	3" PVC
	ml	477.90	4" PVC

COMITÉ MUNICIPAL DE AGUA POTABLE Y ALCANTARILLADO DE SALAMANCA

Gerencia de Alcantarillado



CMAPAS

INFORME TRIMESTRAL

Enero – Marzo de 2022



LINEAS DE ALCANTARILLADO REPARADAS CON RECURSOS PROPIOS EN LOS MESES DE ENERO - MARZO DE 2022
Gerencia de Alcantarillado

No.	UBICACION	TRAMO	LONG. MTS.	DIAM. P.	PROF. MIL	CONCRETO M3	FECHA INICIO	FECHA TERMI.
1	FRESNO	Palmas y Heroes de Cananea	35.60	10	1.8	23.86	03-ene-22	14-ene-22
			24.30	10	1.62			
			24.58	10	1.62			
			6.10	10	1.77			
2	J. NATIVIDAD MACIAS	Hilario Medina y Nicolas Cano	69.30	10	1.77	23.40	03-ene-22	18-ene-22
3	TLALOC	Circuito Cuahufemac y Cuitlahuac	51.65	10	1.97	13.50	18-ene-22	26-ene-22
4	CUITLAHUAC	Tlaloc y Circuito Cuahufemac	6.10	10	2.1	1.50	27-ene-22	28-ene-22
5	AV. DEL PARQUE	Esq. Parque Nacional	3.32	30	3.7		24-ene-22	25-ene-22
6	DOLORES HIDALGO	Comanford y Celaya	47.25	10	1.91	12.50	21-ene-22	31-ene-22
7	MIGUEL HIDALGO	Neptuno y Valencia	109.45	10	2.06	42.81	01-feb-22	01-feb-22
8	CELAYA	Pacte Gutierrez y Dolores Hidalgo	35.34	10	2.3	16.00	08-feb-22	01-mar-22
			28.17	10	1.8		14-feb-22	01-mar-22
9	CARCAMO VERGEL	Dren Sardinas y Av. Paseo de la Primavera	6.10	15	3.12	Tierra	28-feb-22	28-feb-22
			44.25	15	3.12		01-mar-22	04-mar-22
10	FRAY ANTONIO SALANUEVA	Comunicación Oriente y Diego Alvarez	65.00	10	1.32	0.79	09-mar-22	22-mar-22
11	COMUNICACIÓN ORIENTE	Agustin Sanchez y Cabo modesto Cortes	38.55	15	0.93	8.53	09-mar-22	11-mar-22
12	PRIV. ROMITA	Esq. Romita	67.10	10	2		15-mar-22	31-mar-22
13	VASCO DE QUIROGA	Descarga pluvial al rio	10.00	15	4	Tierra	23-mar-22	23-mar-22
14	PRIV. 20 DE NOVIEMBRE	Esq. Abasco	54.40	10	1.73	14.00	23-mar-22	31-mar-22
Total			726.56					

AMPLIACION DE LINEAS DE ALCANTARILLADO EN LOS MESES DE ENERO - MARZO DE 2022
Gerencia de Alcantarillado

No.	UBICACION	TRAMO	LONG. MTS.	DIAM. P.	PROF. MIL	CONCRETO M3	FECHA INICIO	FECHA TERMI.
Total			0.00					


Obra terminada.
 Obra en proceso
 Obra en contratada
 Pendiente reposicion de pavimento.



COMITÉ MUNICIPAL DE AGUA POTABLE Y ALCANTARILLADO DE SALAMANCA

Gerencia de Alcantarillado

REHABILITACION DE REDES DE ALCANTARILLADO DE LOS MESES DE ENERO - MARZO



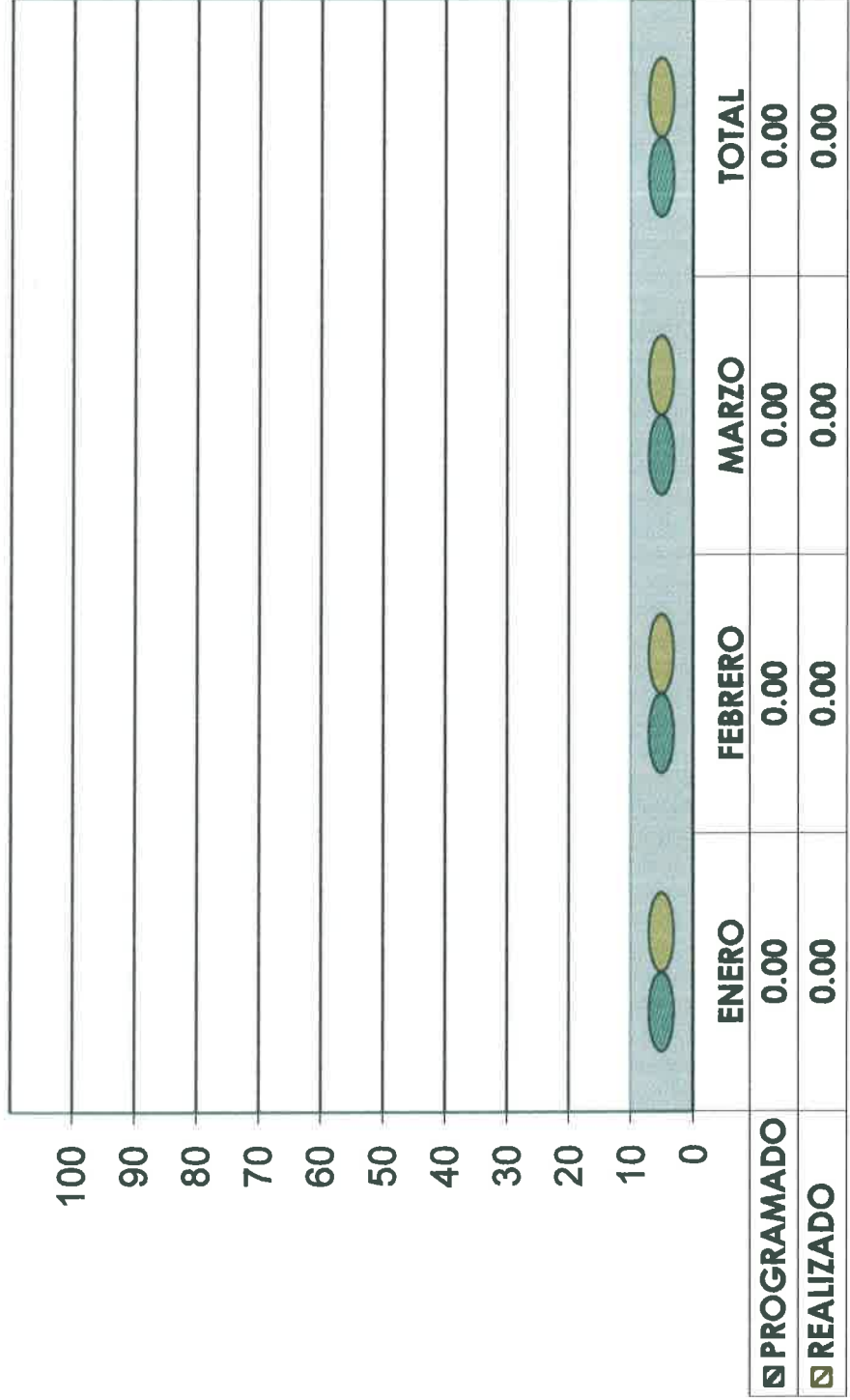
AÑO 2022



COMITÉ MUNICIPAL DE AGUA POTABLE Y ALCANTARILLADO DE SALAMANCA

Gerencia de Alcantarillado

AMPLIACION DE REDES DE ALCANTARILLADO DE LOS MESES DE ENERO - MARZO



AÑO 2022



**COMITE MUNICIPAL DE AGUA POTABLE Y
ALCANTARILLADO DE SALAMANCA**

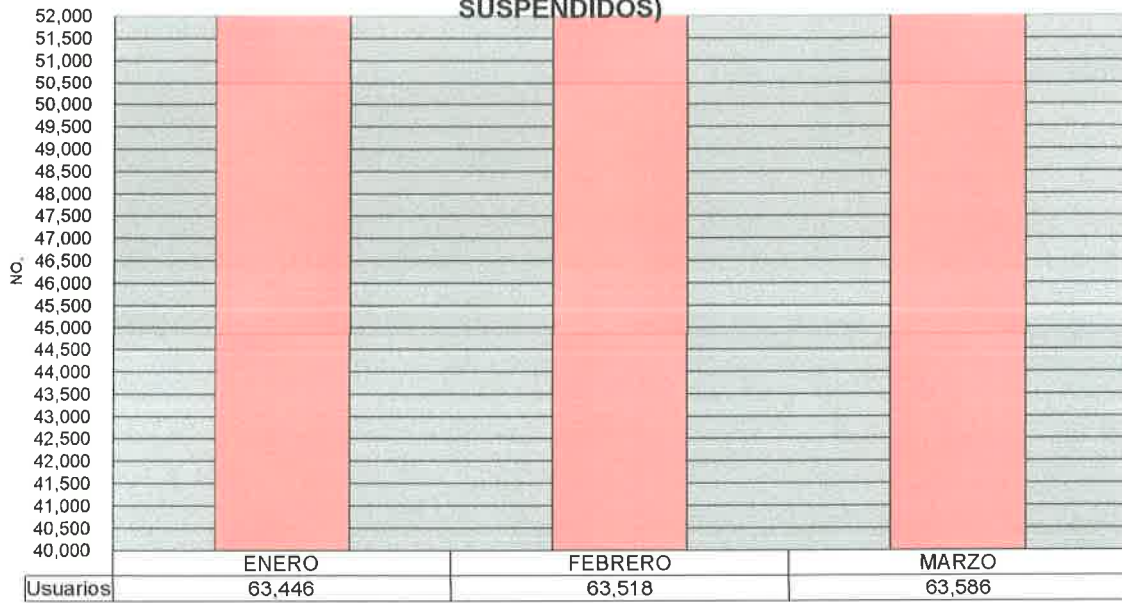
Gerencia de Alcantarillado

**REPOSICION DE PAVIMENTOS REALIZADOS POR REPARACIONES DE
ALCANTARILLADO DE ENERO - MARZO 2022**

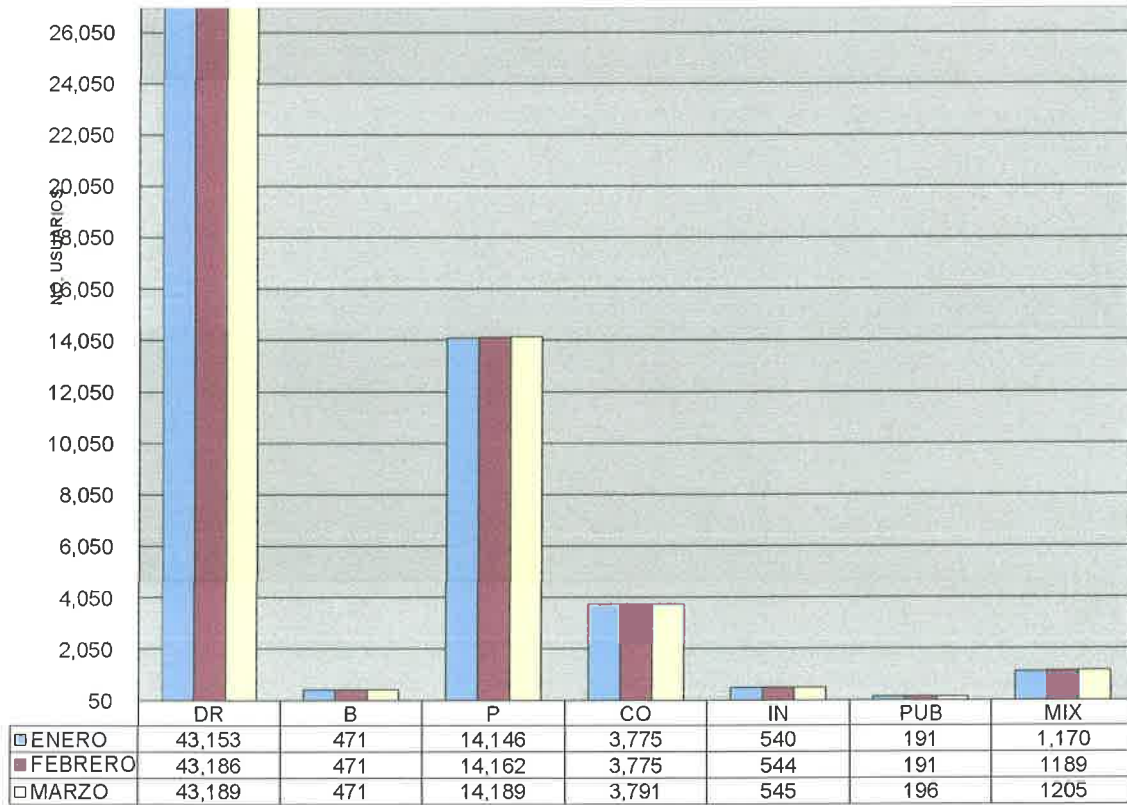
PARTIDA	CONCEPTO	UNIDAD	CANTIDAD	P.UNITARIO INC. I.V.A	IMPORTE PESOS	FECHA	UTILIZAR EN LUGAR
1	Concreto de Fc=250 kg/cm2 Agregado máximo 3/4"	m3	23.86	1,958.36	46,726.43	01-feb-22 03-feb-22	FRESNO Palmas y Heroes de Cananea
2	Concreto de Fc=250 kg/cm2 Agregado máximo 3/4"	m3	23.40	1,958.36	45,825.59	03-feb-22 10-feb-22	J. NATIVIDAD MACIAS Hilario Medina - Nicolas Cano
3	Concreto de Fc=250 kg/cm2 Agregado máximo 3/4"	m3	13.50	1,958.36	26,437.84	03-feb-22	TLALOC Circ. Cuahutemoc - Cuitlahuac
4	Concreto de Fc=250 kg/cm2 Agregado máximo 3/4"	m3	1.50	1,958.36	2,937.54	03-feb-22	CUITLAHUAC Tlaloc - Circuito Cuahutemoc
5	Concreto de Fc=250 kg/cm2 Agregado máximo 3/4"	m3	12.50	1,958.36	24,479.48	04-feb-22 05-feb-22	DOLORES HIDALGO Comonfort - Celaya
6	Concreto de Fc=250 kg/cm2 Agregado máximo 3/4"	m3	42.81	1,958.36	83,837.32	17-feb-22 07-mar-22	MIGUEL HIDALGO Neptuno - Valencia
7	Concreto de Fc=250 kg/cm2 Agregado máximo 3/4"	m3	16.00	1,958.36	31,333.73	03-mar-22	CELAYA Padre Pedro Gutierrez - Dolores Hidalgo
8	Concreto de Fc=250 kg/cm2 Agregado máximo 3/4"	m3	8.53	1,958.36	16,704.80	14-mar-22	COMUNICACION ORIENTE Agustin Melgar - Cabo Modesto Cortez
9	Concreto de Fc=250 kg/cm2 Agregado máximo 3/4"	m3	0.79	1,958.36	1,547.10	22-mar-22	FRAY ANTONIO SALANUEVA Comunic. Oriente -Coronel Diego Alvarez
10	Concreto de Fc=250 kg/cm2 Agregado máximo 3/4"	m3	14.00	1,958.36	27,417.02	31-mar-22	PRIV. 20 DE NOVIEMBRE Esq. Abasolo
TOTAL					\$ 307,246.85		

INFORME TRIMESTRAL ENE-MAR DE 2022

PADRON DE USUARIOS TOTALES(ACTIVOS, CORTADOS Y SUSPENDIDOS)

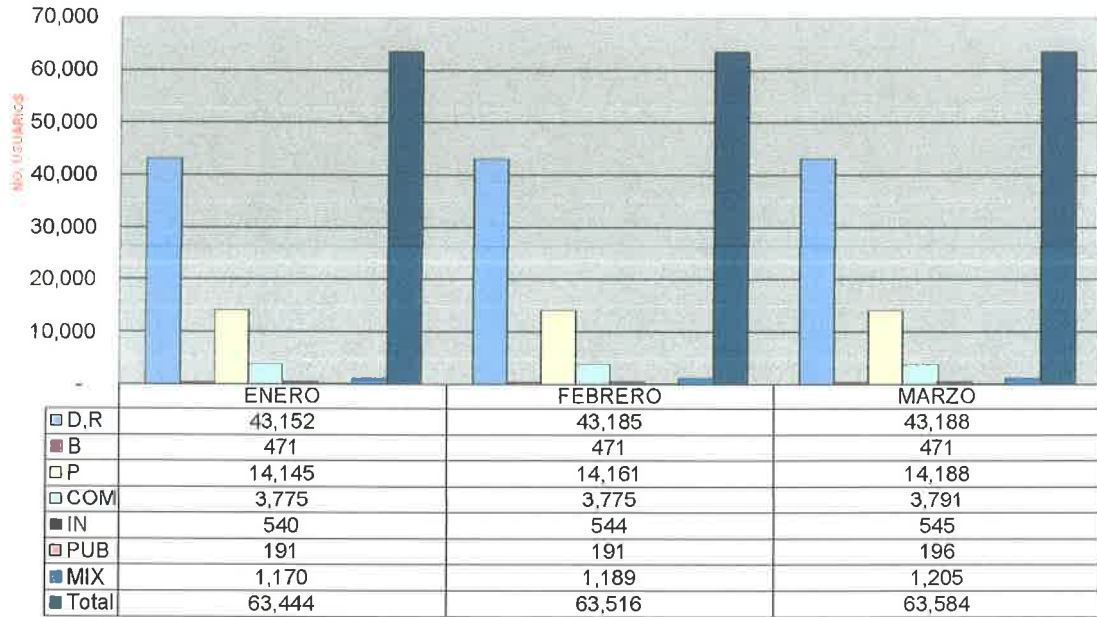


USUARIOS TOTALES POR TARIFA

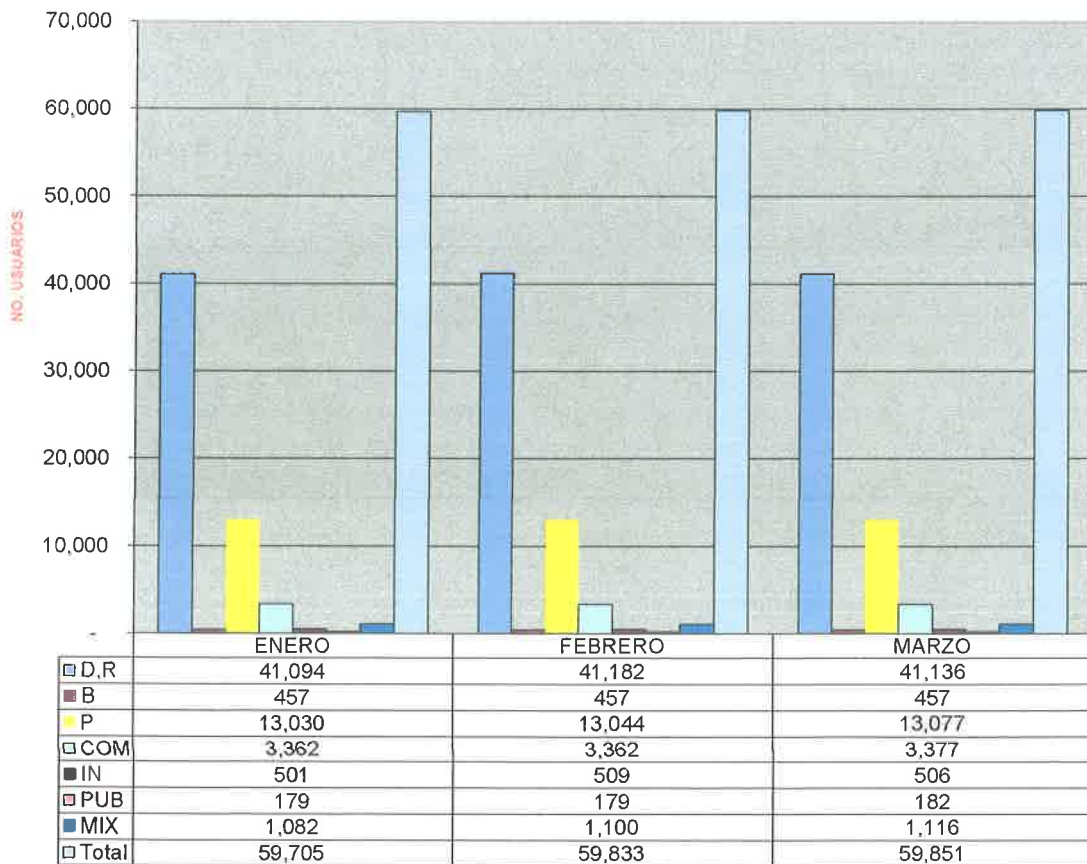


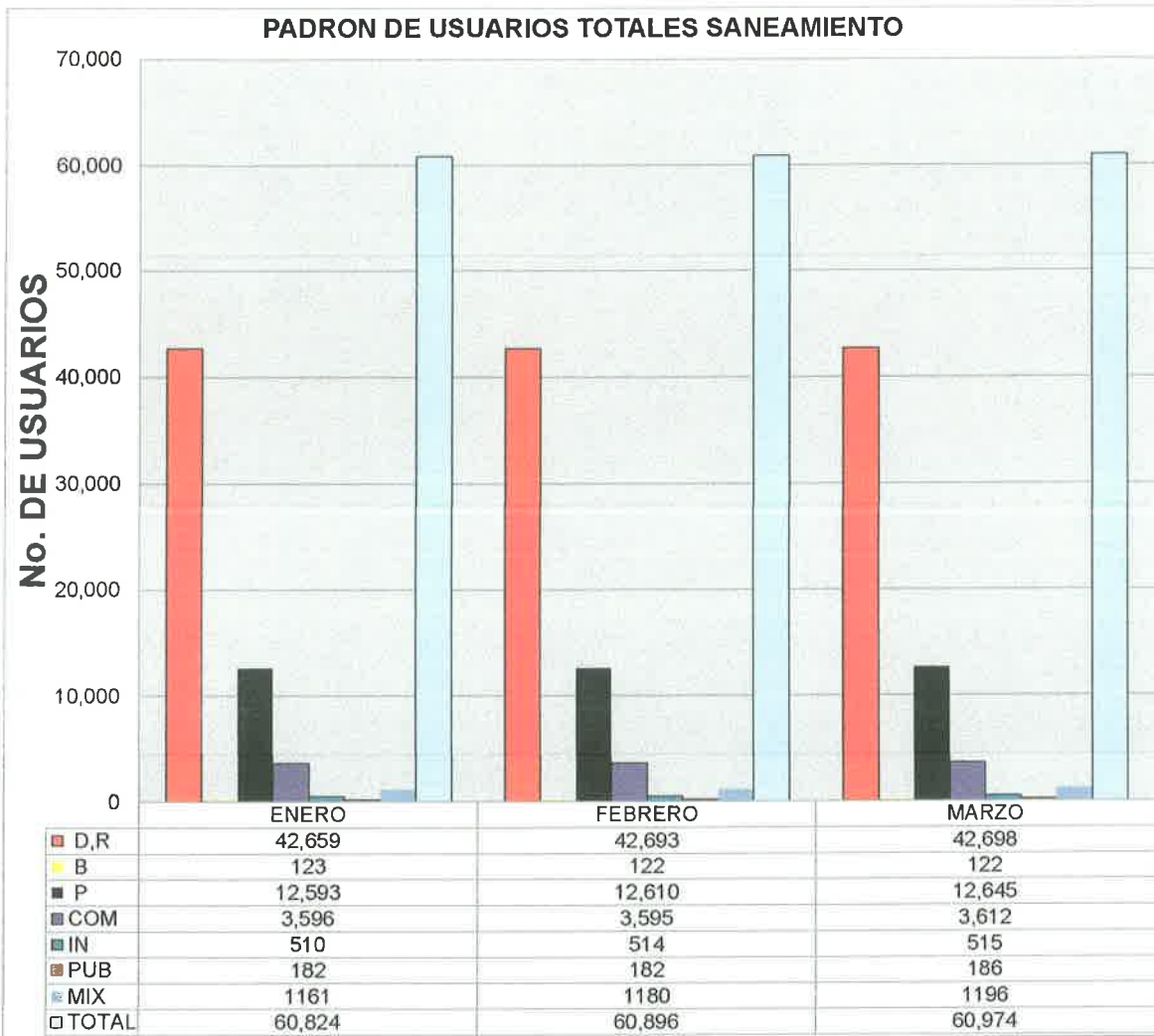
**GERENCIA COMERCIAL
INFORME TRIMESTRAL
ENE-MAR DE 2022**

PADRON DE USUARIOS TOTALES AGUA POTABLE

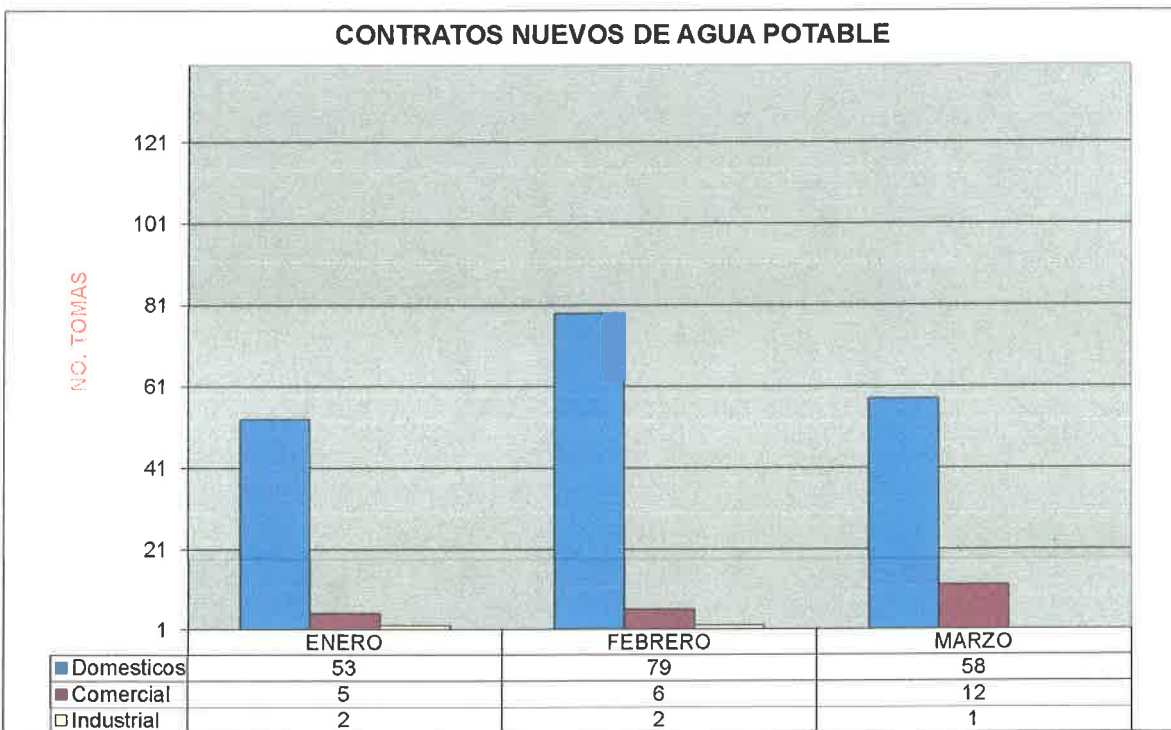


PADRON DE USUARIOS TOTALES ALCANTARILLADO

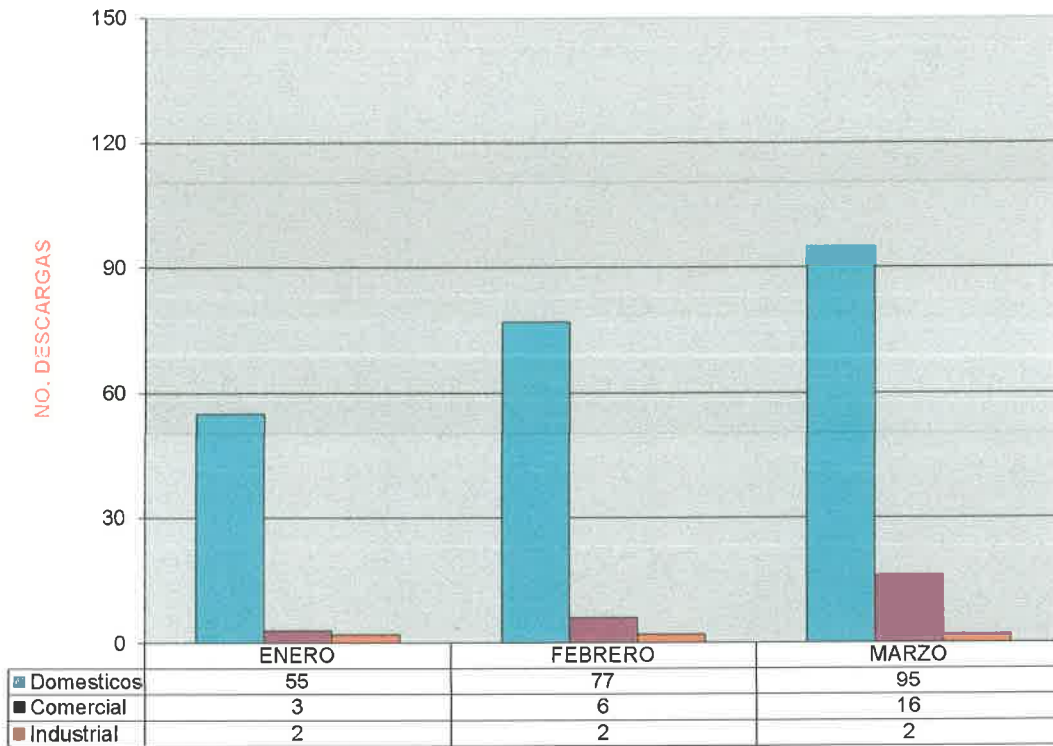




GERENCIA COMERCIAL INFORME TRIMESTRAL ENE-MAR DE 2022

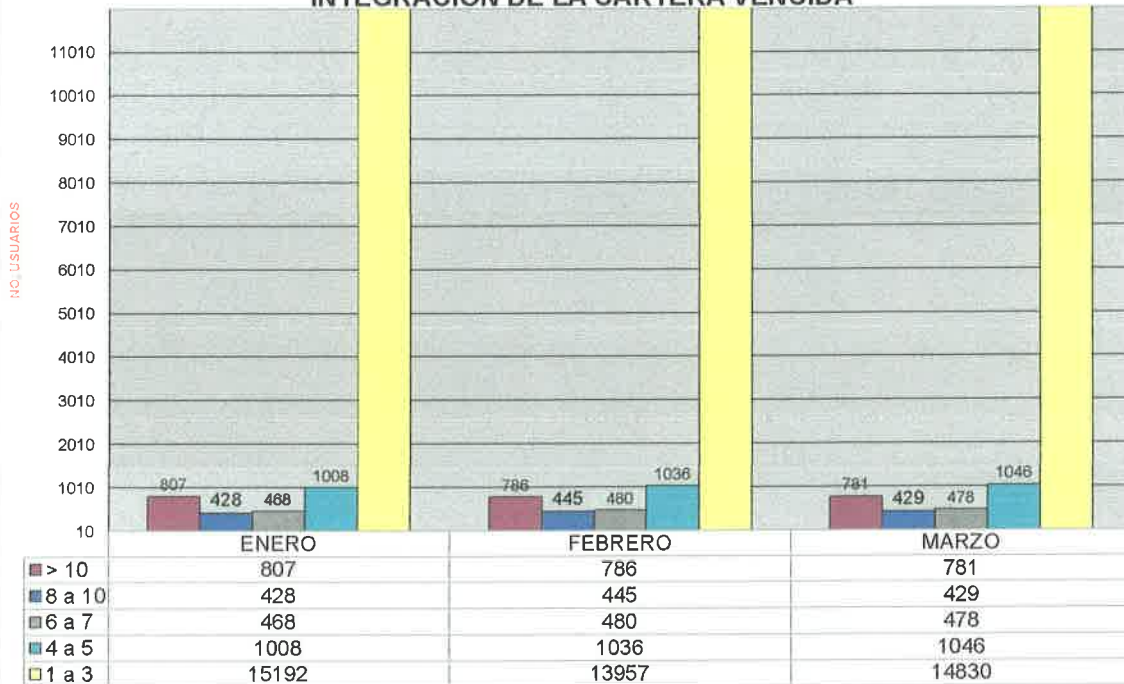


CONTRATOS NUEVOS DE ALCANTARILLADO




GERENCIA COMERCIAL INFORME TRIMESTRAL ENE-MAR DE 2022

INTEGRACION DE LA CARTERA VENCIDA



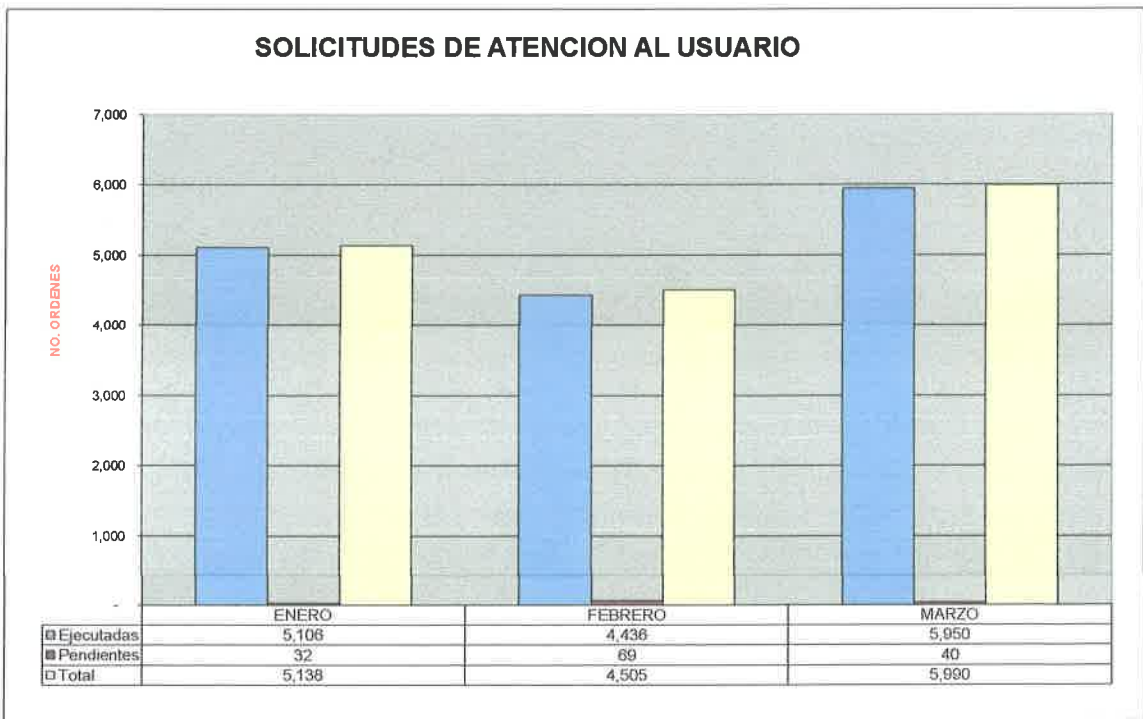
SALDO DE CARTERA VENCIDA

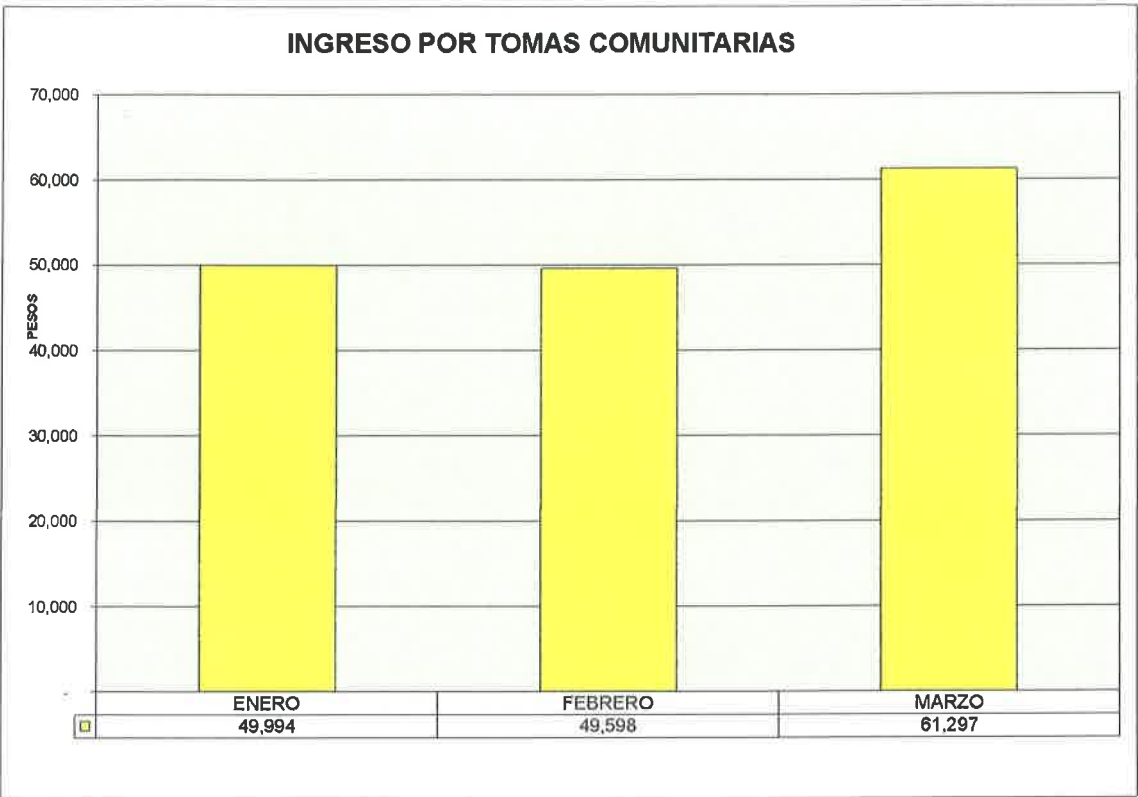


Esta grafica no incluye en sus importes, todos los cargos accesorios originados por morosidad. Porcentaje trimestral de cartera vencida 4%.

GERENCIA COMERCIAL INFORME TRIMESTRAL ENE A MAR DE 2022

SOLICITUDES DE ATENCION AL USUARIO





Para el Servicio de Toma Comunitaria,
Existen 10 tomas para todas la Zonas
De este servicio se abastecen
aproximadamente 205 lotes.