

**COMITÉ MUNICIPAL DE AGUA POTABLE Y  
ALCANTARILLADO DE SALAMANCA, GTO.**




**INFORME TRIMESTRAL  
ENERO - MARZO 2021**

**C.P.C. MARIA DE LOURDES MARTINEZ CARBAJAL  
TESORERA DEL CONSEJO DIRECTIVO CMAPAS**

COMITE MUNICIPAL DE AGUA POTABLE Y ALCANTARILLADO DE SALAMANCA, GTO.  
Estado de Situación Financiera  
Al 31 DE MARZO DE 2021  
(Cifras en Pesos)

Concepto	2021	2020	Concepto	2021	2020
<b>ACTIVO</b>			<b>PASIVO</b>		
<b>Activo Circulante</b>			<b>Activo Circulante</b>		
Efectivo y Equivalentes	199,342,334.30	184,701,298.43	Cuentas por Pagar a Corto Plazo	9,906,977.13	9,763,233.56
Derechos a Recibir Efectivo o Equivalentes	8,061,235.82	8,379,752.39	Documentos por Pagar a Corto Plazo	0.00	0.00
Derechos a Recibir Bienes o Servicios	878,305.10	2,114,895.22	Porción a Corto Plazo de la Deuda Pública a Largo Plazo	946,728.20	0.20
Inventarios	15,729.00	15,729.00	Títulos y Valores a Corto Plazo	0.00	0.00
Almacenes	8,623,374.57	8,093,860.31	Pasivos Diferidos a Corto Plazo	0.00	0.00
Estimación por Pérdida o Detenoreo de Activos Circulantes	0.00	0.00	Fondos y Bienes de Terceros en Garantía y/o Administración a Corto Plazo	0.00	0.00
Otros Activos Circulantes	0.00	0.00	Provisiones a Corto Plazo	6,051,953.33	6,257,586.27
Otros Pasivos a Corto Plazo	0.00	0.00	Otros Pasivos a Corto Plazo	0.00	0.00
<b>Total de Activos Circulantes</b>	<b>216,920,978.79</b>	<b>203,305,525.35</b>	<b>Total de Pasivos Circulantes</b>	<b>16,915,668.66</b>	<b>16,020,830.03</b>
<b>Activo No Circulante</b>			<b>Activo No Circulante</b>		
Inversiones Financieras a Largo Plazo	0.00	0.00	Cuentas por Pagar a Largo Plazo	0.00	0.00
Derechos a Recibir Efectivo o Equivalentes a Largo Plazo	18,675,070.32	18,196,134.38	Documentos por Pagar a Largo Plazo	0.00	0.00
Bienes Inmuebles, Infraestructura y Construcciones en Proceso	421,535,373.76	413,054,979.78	Deuda Pública a Largo Plazo	5,916,281.01	7,178,585.01
Bienes Muebles	64,557,410.44	63,071,067.33	Pasivos Diferidos a Largo Plazo	0.00	0.00
Activos Intangibles	4,256,346.05	4,256,346.05	Fondos y Bienes de Terceros en Garantía y/o Administración a Largo Plazo	0.00	0.00
Depreciación, Detentorio y Amortización Acumulada de Bienes	-111,757,127.63	-111,757,127.63	Provisiones a Largo Plazo	0.00	0.00
Activos Diferidos	399,093.29	399,093.29	Otros Pasivos a Largo Plazo	0.00	0.00
Estimación por Pérdida o Detenoreo de Activos no Circulantes	0.00	0.00	<b>Total de Pasivos No Circulantes</b>	<b>5,916,281.01</b>	<b>7,178,585.01</b>
Otros Activos no Circulantes	0.00	0.00	<b>Total del Pasivo</b>	<b>22,831,949.67</b>	<b>23,199,415.04</b>
<b>Total de Activos No Circulantes</b>	<b>397,666,165.63</b>	<b>387,222,493.20</b>	<b>HACIENDA PÚBLICA/PATRIMONIO</b>		
<b>Total del Activo</b>	<b>614,587,144.42</b>	<b>590,528,018.55</b>	<b>Hacienda Pública/Patrimonio Contribuido</b>	<b>276,268,155.70</b>	<b>276,268,155.70</b>
			Aportaciones	275,141,859.59	275,141,859.59
			Donaciones de Capital	1,126,295.11	1,126,295.11
			Actualización de la Hacienda Pública/Patrimonio	0.00	0.00
			<b>Hacienda Pública/Patrimonio Generado</b>	<b>315,487,039.05</b>	<b>291,060,447.81</b>
			Resultados del Ejercicio (Ahorro/ Desahorro)	24,934,993.37	51,970,770.32
			Resultados de Ejercicios Anteriores	290,546,571.88	239,084,263.49
			Revalúos	5,474.00	5,474.00
			Reservas	0.00	0.00
			Rectificaciones de Resultados de Ejercicios Anteriores	0.00	0.00
			<b>Exceso o Insuficiencia en la Actualización de la Hacienda Pública/Patrimonio</b>	<b>0.00</b>	<b>0.00</b>
			Resultado por Posición Monetaria	0.00	0.00
			Resultado por Tenencia de Activos no Monetarios	0.00	0.00
			<b>Total Hacienda Pública/Patrimonio</b>	<b>591,755,194.75</b>	<b>567,328,603.51</b>
			<b>Total del Pasivo y Hacienda Pública/Patrimonio</b>	<b>614,587,144.42</b>	<b>590,528,018.55</b>

Bajo protesta de decir verdad declaramos que los Estados Financieros y sus notas, son razonablemente correctos y son responsabilidad del emisor.

  
P. FRANCISCO JAVIER JIMÉNEZ GONZÁLEZ  
PRESIDENTE DEL CONSEJO DIRECTIVO

  
C.P.C. MARIA DE LOURDES MARTINEZ CARBALJAL  
TESORERA DEL CONSEJO DIRECTIVO

## COMITE MUNICIPAL DE AGUA POTABLE Y ALCANTARILLADO DE SALAMANCA, GTO.

Estado de Actividades  
Del 01 de enero al 31 de marzo de 2021  
(Cifras en Pesos)

Concepto	2021	2020
<b>INGRESOS Y OTROS BENEFICIOS</b>		
<b>Ingresos de Gestión</b>	<b>59,122,160.78</b>	<b>218,356,943.80</b>
Impuestos	0.00	0.00
Cuotas y Aportaciones de Seguridad Social	0.00	0.00
Contribuciones de Mejoras	0.00	0.00
Derechos	0.00	0.00
Productos	1,569,611.47	7,315,428.40
Aprovechamientos	0.00	0.00
Ingresos por Venta de Bienes y Prestación de Servicios	57,552,549.31	211,041,515.40
<b>Participaciones, Aportaciones, Convenios, Incentivos Derivados de la Colaboración Fiscal, Fondos Distintos de Aportaciones, Transferencias, Asignaciones, Subsidios y Subvenciones, y Pensiones y Jubilaciones</b>	<b>509,381.95</b>	<b>17,971,320.29</b>
Participaciones, Aportaciones, Convenios, Incentivos Derivados de la Colaboración Fiscal y Fondos Distintos de Aportaciones	0.00	0.00
Transferencias, Asignaciones, Subsidios y Subvenciones, y Pensiones y Jubilaciones	509,381.95	17,971,320.29
<b>Otros Ingresos y Beneficios</b>	<b>0.00</b>	<b>25,803.09</b>
Ingresos Financieros	0.00	0.00
Incremento por Variación de Inventarios	0.00	0.00
Disminución del Exceso de Estimaciones por Pérdida o Deterioro u Obsolescencia	0.00	0.00
Disminución del Exceso de Provisiones	0.00	0.00
Otros Ingresos y Beneficios Varios	0.00	25,803.09
<b>Total de Ingresos y Otros Beneficios</b>	<b>59,631,542.73</b>	<b>236,354,067.18</b>
<b>GASTOS Y OTRAS PÉRDIDAS</b>		
<b>Gastos de Funcionamiento</b>	<b>34,452,730.44</b>	<b>149,823,119.08</b>
Servicios Personales	19,768,155.27	76,727,899.48
Materiales y Suministros	2,771,735.14	15,699,387.72
Servicios Generales	11,912,840.03	57,395,831.88
<b>Transferencias, Asignaciones, Subsidios y Otras Ayudas</b>	<b>138,869.98</b>	<b>133,023.52</b>
Transferencias Internas y Asignaciones al Sector Público	0.00	0.00
Transferencias al Resto del Sector Público	0.00	0.00
Subsidios y Subvenciones	0.00	0.00
Ayudas Sociales	8,901.02	133,023.52
Pensiones y Jubilaciones	0.00	0.00
Transferencias a Fideicomisos, Mandatos y Contratos Análogos	0.00	0.00
Transferencias a la Seguridad Social	0.00	0.00
Donativos	129,968.96	0.00
Transferencias al Exterior	0.00	0.00
<b>Participaciones y Aportaciones</b>	<b>0.00</b>	<b>0.00</b>
Participaciones	0.00	0.00
Aportaciones	0.00	0.00
Convenios	0.00	0.00
<b>Intereses, Comisiones y Otros Gastos de la Deuda Pública</b>	<b>104,947.38</b>	<b>591,753.04</b>
Intereses de la Deuda Pública	104,947.38	591,753.04
Comisiones de la Deuda Pública	0.00	0.00
Gastos de la Deuda Pública	0.00	0.00
Costo por Coberturas	0.00	0.00
Apoyos Financieros	0.00	0.00
<b>Otros Gastos y Pérdidas Extraordinarias</b>	<b>1.56</b>	<b>33,835,461.22</b>
Estimaciones, Depreciaciones, Deterioros, Obsolescencia y Amortizaciones	0.00	33,835,451.64
Provisiones	0.00	0.00
Disminución de Inventarios	0.00	0.00
Aumento por Insuficiencia de Estimaciones por Pérdida o Deterioro u Obsolescencia	0.00	0.00
Aumento por Insuficiencia de Provisiones	0.00	0.00
Otros Gastos	1.56	9.58
<b>Inversión Pública</b>	<b>0.00</b>	<b>0.00</b>
Inversión Pública no Capitalizable	0.00	0.00
<b>Total de Gastos y Otras Pérdidas</b>	<b>34,696,549.36</b>	<b>184,383,356.86</b>
<b>Resultados del Ejercicio (Ahorro/Desahorro)</b>	<b>24,934,993.37</b>	<b>51,970,710.32</b>

Bajo protesta de decir verdad declaramos que los Estados Financieros y sus notas, son razonablemente correctos y son responsabilidad del emisor.

C. P. FRANCISCO JAVIER JIMÉNEZ GONZÁLEZ  
PRESIDENTE DEL CONSEJO DIRECTIVO

C. P. C. MARÍA DE LOURDES MARTÍNEZ CARBAJAL  
TESORERA DEL CONSEJO DIRECTIVO

COMITÉ MUNICIPAL DE AGUA POTABLE Y ALCANTARILLADO DE SALAMANCA, GTO.  
INTEGRACION DE LA CUENTA DE BANCOS





CMAPAS

NOMBRE DE LA CUENTA

SALDO AL 31 DE MARZO DE 2021

111200101 Banamex 692-4723	39,931.86
111200201 Bancomer 0443077527	168,502.05
111200301 Banco del Bajío 06845220201	6,375,195.32
111200302 Banco del Bajío 06845220202	4,080,856.38
111200312 Bajío Domiciliación 6572036	521,764.26
111200315 Bajío Línea de Crédito Pta de Tratamiento 6999494	1,110.68
111200322 Bajío 10232445 PROTAR	2,760.00
111200327 Bajío Fondo de Ahorro Consejo 12125571	150,897.14
111200338 CMAPAS Prima de Antigüedad Cta. 16075285	142,112.73
111200343 Bajío CEA-CMAPAS-URBANO-2017-091 Cta.19496413-010	759.74
111200345 CMAPAS-CEA SB1 Cta.21982897 Bajío	1,167.70
111200346 CMAPAS-CEA PB Cta.21983648 Bajío	1,447.70
111200401 Banorte 102-980867	13,612.54
111200403 Banorte 0361936783	132,217.64
111200603 Santander 22-000 106988	188,985.88
111200701 Scotiabank 02300758817	2,303,507.41
111200801 Banca Afirme Ahorro 1461099778	292,389.55
111200802 Banca Afirme 146110053	90,327.82
<b>1112 Bancos / Dependencias y otros</b>	<b>14,507,546.40</b>
111400301 Banco del Bajío 01 Inversión	126,472,687.24
111400302 Banco del Bajío 02 Inversión	10,024,473.89
111400309 Bajío Domiciliación Inversión 6572036	18,964,253.21
111400310 Bajío PROSSANEAR cta. 6756 3730201 inversión	781,262.06
111400315 Bajío Línea de Crédito PTAR cta. 6999494 Inversión	0.05
111400322 Bajío 10232445 Protar Inversión	264,547.23
111400338 CMAPAS Prima de Antigüedad Inver. Cta.16075285	8,064,452.03
111400343 Bajío CEA-CMAPAS-URBANO-2017-091 Inver. Cta.19496	98,685.02
111400344 CMAPAS URBANO-2017-113 Inver. Cta.19773704	8,949.92
111400345 CMAPAS-CEA SB1 Cta.21982897 Bajío	4,782.00
111400346 CMAPAS-CEA PB Cta.21983648 Bajío	15,258.29
111400348 CMAPAS-URBANO-2019-187 Inver. Cta.27141886	33,411.24
111400349 BAJÍO CMAPAS-APAUR-2020-57 Inv.Cta.28674380	18652.31
111400350 CMAPAS PRODI 2020-108 Inv.Cta. 29206992	8157.97
111400351 CMAPAS PRODI 2020-108-1 Inv.Cta.29208055-0201	18,578.30
111400352 CMAPAS PRODI 2020-OPTI Inv.Cta.30704779-101	13,623.77
111400353 BAJÍO CMAPAS SEC. A Inv.Cta.30713986-0101	2,637.51
111400603 Santander Cta. 22000 106988 Inversión	14,475,266.18
111400801 Banca Afirme 1461099778 Inversión	1,821,148.84
111400802 Banca Afirme 146110053 Inversión	2,057,552.45
<b>1114 Inversiones Temporales(3 meses)</b>	<b>183,148,379.51</b>
<b>TOTAL</b>	<b>197,655,925.91</b>

  
C.P. FRANCISCO JAVIER JIMENEZ GONZALEZ  
PRESIDENTE DEL CONSEJO DIRECTIVO

  
C.P.C. MARIA DE LOURDES MARTINEZ CARBAJAL  
TESORERO DEL CONSEJO DIRECTIVO

COMITÉ MUNICIPAL DE AGUA POTABLE Y ALCANTARILLADO DE SALAMANCA, GTO.  
RELACION DE DEPOSITOS EN GARANTIA AL 31 DE MARZO DE 2021



CONCEPTO	IMPORTE
127900001 Dep. Gar. C.F.E	394,693.29
127900004 Dep. Gar. Marcozer, S.A. de C.V.	4,400.00
<b>1279 Otros Activos Diferidos</b>	<b>399,093.29</b>

  
C.P. FRANCISCO JAVIER JIMENEZ GONZALEZ  
PRESIDENTE DEL CONSEJO DIRECTIVO


  
C.P.C. MARIA DE LOURDES MARTINEZ CARBAJAL  
TESORERO DEL CONSEJO DIRECTIVO

COMITÉ MUNICIPAL DE AGUA POTABLE Y ALCANTARILLADO DE SALAMANCA, GTO.  
DEUDA PUBLICA AL 31 DE MARZO DE 2021



Fecha de Contratación	Acreedor	Referencia	Financiamiento Contratado	Saldo	Número de pagos
16/12/2011	BANCO DEL BAJIO SA	PAGARE 1	5,136,848.65	<b>pagado</b>	14
16/12/2011	BANCO DEL BAJIO SA	PAGARE 2	1,882,250.53	<b>pagado</b>	78
23/02/2012	BANCO DEL BAJIO SA	PAGARE 3	1,086,079.15	<b>pagado</b>	77
23/02/2012	BANCO DEL BAJIO SA	PAGARE 4	3,587,768.96	<b>pagado</b>	77
23/02/2012	BANCO DEL BAJIO SA	PAGARE 5	1,390,173.45	<b>pagado</b>	77
23/02/2012	BANCO DEL BAJIO SA	PAGARE 6	538,987.58	<b>pagado</b>	77
16/03/2012	BANCO DEL BAJIO SA	PAGARE 7	5,029,395.23	<b>pagado</b>	76
23/03/2012	BANCO DEL BAJIO SA	PAGARE 8	18,724,308.77	<b>6,863,009.01</b>	110
			<b>37,375,812.32</b>	<b>6,863,009.01</b>	

  
C.P. FRANCISCO JAVIER JIMENEZ GONZALEZ  
PRESIDENTE DEL CONSEJO DIRECTIVO

  
C.P.C. MARIA DE LOURDES MARTINEZ CARBAJAL  
TESORERO DEL CONSEJO DIRECTIVO

COMITÉ MUNICIPAL DE AGUA POTABLE Y ALCANTARILLADO DE SALAMANCA, GTO.  
RELACION DE DEUDORES DIVERSOS AL 31 DE MARZO DE 2021



**FRACCIONADORES**

112200001	FRACC. EL PROGRESO	21,932.10
112200001	INTEGR. DE LÍNEA DE DRENAJE AL CMAP	1,684.10
112200001	LAS MISIONES	563,474.60
		<b>587,090.80</b>

**FACTURACION**

112200002	Cuotas Vencidas	3.67
112300006	CxC Por Facturación	1,384,599.28
112500007	CxC Documentados	5,550,910.18
		<b>6,935,513.13</b>

**EMPLEADOS**

112300001	ALFREDO REA GUAPO	600.00
-----------	-------------------	--------

**FONDO FIJO CAJAS Y SUBSIDIO AL EMPLEO**

112200004	Subsidio Semanal	423.32
112200005	Subsidio catorcenal	22.43
112500002	Fondo Fijo Cajas	458,000.00
		<b>458,400.89</b>

**PEMEX**

112900001	OPERADORA CONCESIONARIA MEXIQUENSE	258.00
		<b>258.00</b>

**IMPUESTOS**

112900008	IVA ACREDITABLE POR PAGAR	79,373.00
		<b>79,373.00</b>

**PROVEEDORES/ CONTRATISTAS**

113100001	LUIS JORGE GALLARDO MARTINEZ	717,500.00
	NADIA SALINAS MORENO	160,805.10
		<b>878,305.10</b>
	<b>TOTAL</b>	<b>8,939,540.92</b>

  
C.P. FRANCISCO JAVIER JIMENEZ GONZALEZ  
PRESIDENTE DEL CONSEJO DIRECTIVO

  
C.P.C. MARIA DE LOURDES MARTINEZ CARBAJAL  
TESORERO DEL CONSEJO DIRECTIVO

COMITÉ MUNICIPAL DE AGUA POTABLE Y ALCANTARILLADO DE SALAMANCA, GTO.  
RELACION DE RETENCIONES POR PAGAR AL 31 DE MARZO DE 2021



CONCEPTO	IMPORTE
211700001 ISR Salarios	633,552.20
211700002 ISR Consejo Directiv	77,354.68
211700003 ISR Profesionistas	13,497.44
211700004 ISR Asimilables Suel	1,174.13
211700005 1% Cедular	3,375.20
211700007 IVA POR PAGAR	0.22
211700008 Retención de 6% De IVA	23,112.04
211700102 Cuota Obrera Sindicato	318,576.59
211700103 Cuota Patronal Sindicato	317,008.88
211700104 Cuota Obrera Confianza	683,925.87
211700105 Cuota Patronal Confianza	685,179.66
211700106 IMSS	146,725.67
211700107 INFONAVIT	337,124.87
211700108 Cuota Consejeros	74,831.04
211700109 Cuota Patronal Consejo	74,831.04
211700110 Intereses Fondo de Ahorro Consejo	946.00
211700111 Intereses Fondo de Ahorro Empleados	8,979.48
211700112 Prestamo FONACOT	566.78
211700203 Descuentos Administrativos	6,117.26
211700301 0.2% Capacitación	34.34
211700302 0.5 % D.I.V.O.	9,339.11
211700305 0.25% Ret Colegio De Ingenieros Civiles	2,409.46
211700306 0.25% Ret Colegio de Arquitectos	128.91
211700307 0.5% Ret CMAPAS	257.82
211700308 0.2% Capacitacion Trabajadores CMAPAS	120,060.75
211700401 Donativo Bomberos	26,025.00
211700402 Donativo Cruz Roja	26,117.00
211700403 Donativo Dif	26,008.00
211700404 Donativo Asilo de Ancianos	26,175.00
<b>2117 Retenciones y Contribuciones</b>	<b>3,643,434.00</b>

  
C.P. FRANCISCO JAVIER JIMENEZ GONZALEZ  
PRESIDENTE DEL CONSEJO DIRECTIVO

  
C.P.C. MARIA DE LOURDES MARTINEZ CARBAJAL  
TESORERO DEL CONSEJO DIRECTIVO

COMITÉ MUNICIPAL DE AGUA POTABLE Y ALCANTARILLADO DE SALAMANCA, GTO.  
 REPORTE PRESUPUESTAL AL 31 DE MARZO DE 2021




**INGRESOS**

CONCEPTO	MODIFICADO	DEVENGADO	RECAUDADO	XEjecutar/Ejercer
**50 Productos	4,250,000.00		1,569,611.47	2,680,388.53
** 70 Ingresos por ventas de bienes y	222,858,285.89	172.42	57,552,376.89	165,305,736.58
** 90 Transferencias, Participaciones y Aportaciones	753,299.91	-	509,381.95	243,917.96
** 00 Ingresos deriv de Financiamiento	66,131,689.49	0		66,131,689.49
<b>TOTALES</b>	<b>293,993,275.29</b>	<b>172.42</b>	<b>59,631,370.31</b>	<b>234,361,732.56</b>

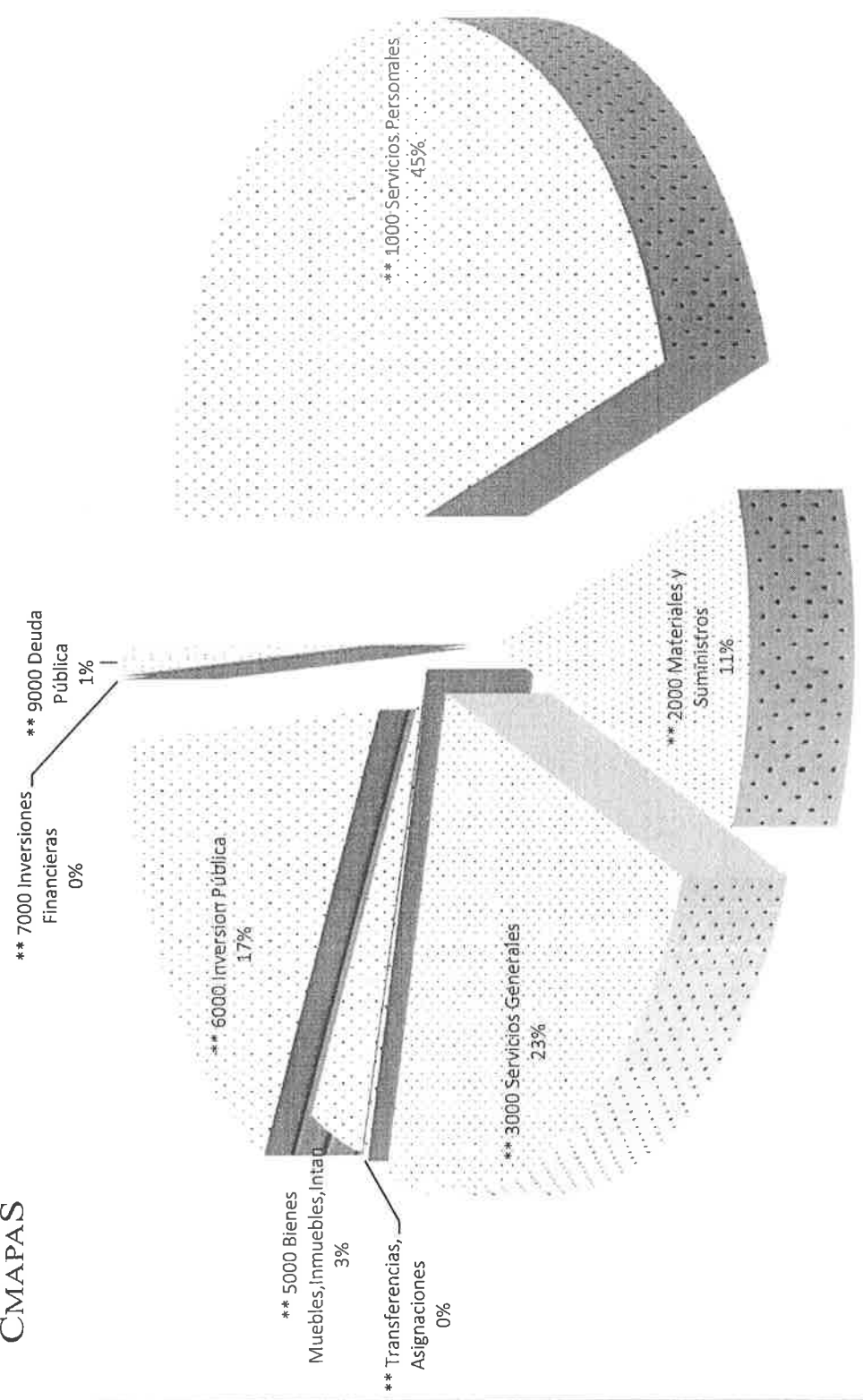
**EGRESOS**

CONCEPTO	Modificado	Devengado	PAGADO	XEjecutar/Ejercer
** 1000 Servicios Personales	93,193,117.66	-	19,768,155.27	73,424,962.39
** 2000 Materiales y Suministros	33,948,363.59	8,871.64	4,810,846.84	29,128,645.11
** 3000 Servicios Generales	81,899,464.41	1,902,632.00	10,028,019.03	69,968,813.38
** Transferencias, Asignaciones	550,000.00	0.00	138,869.98	411,130.02
** 5000 Bienes Muebles,Inmuebles,Intan	11,176,863.50	-	1,486,343.11	9,690,520.39
** 6000 Inversion Pública	70,807,518.14	-	7,241,410.39	63,566,107.75
** 7000 Inversiones Financieras	550,000.00	-	0.00	
** 9000 Deuda Pública	1,867,947.99	0	420,523.38	1,447,424.61
*** Capítulos de Gasto	293,993,275.29	1,911,503.64	43,894,168.00	247,637,603.65

  
 C.P. FRANCISCO JAVIER JIMENEZ GONZALEZ  
 PRESIDENTE DEL CONSEJO DIRECTIVO

  
 C.P.C. MARIA DE LOURDES MARTINEZ CARBAJAL  
 TESORERA DEL CONSEJO DIRECTIVO

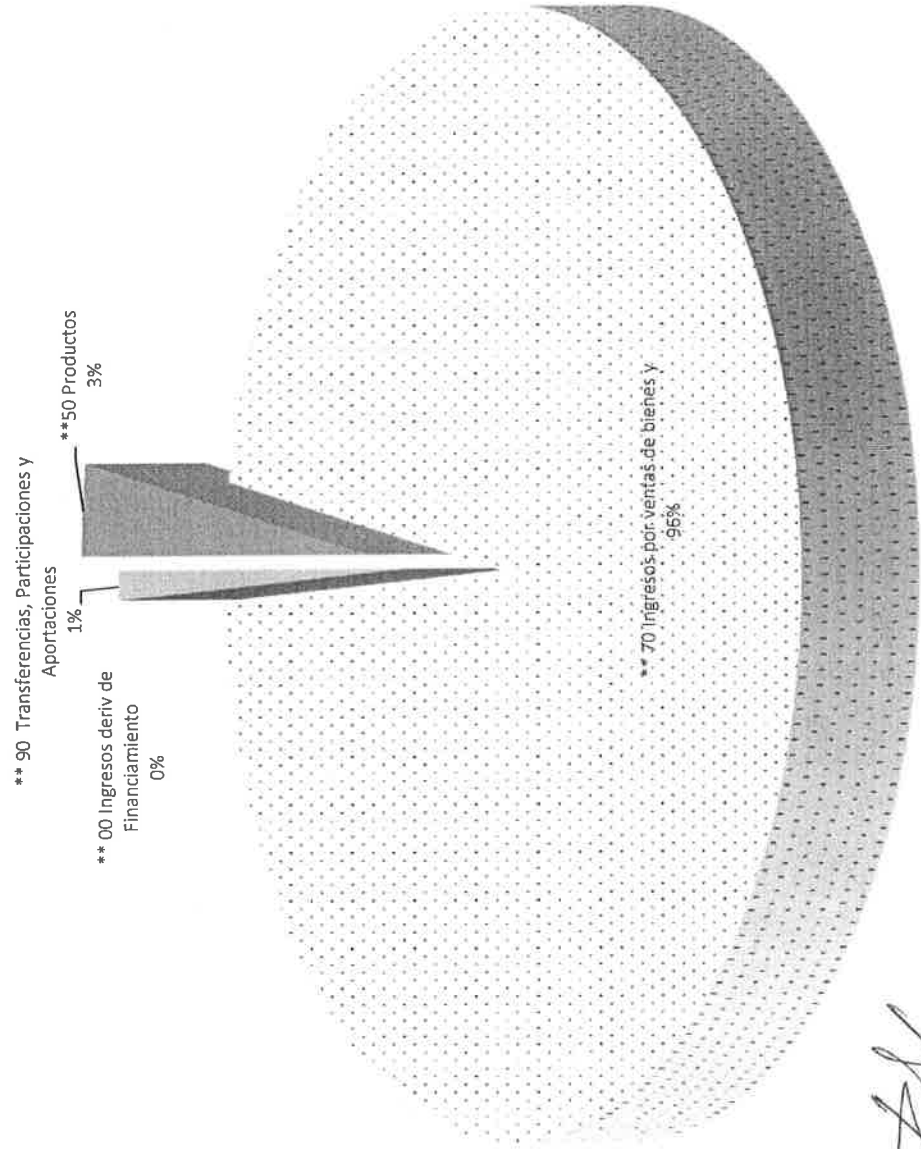
**Comité Municipal de Agua Potable y Alcantarillado de Salamanca, Gto.  
Gasto Ejercido a MARZO 2021**



*[Handwritten signature]*

*[Handwritten signature]*

Comité Municipal de Agua Potable y Alcantarillado de Salamanca, Gto.  
INGRESO RECAUDADO A MARZO 2021



COMITÉ MUNICIPAL DE AGUA POTABLE Y ALCANTARILLADO DE SALAMANCA

*Gerencia de Alcantarillado*



INFORME TRIMESTRAL

**Enero – Marzo de 2021**



LINEAS DE ALCANTARILLADO REPARADAS CON RECURSOS PROPIOS EN LOS MESES DE ENERO - MARZO DE 2021

Gerencia de Alcantarillado

No.	UBICACION	TRAMO	LONG. MTS.	DIAM. "	PROF. ML	CONCRETO M3	FECHA INICIO	FECHA TERM.
1	RAFAEL CAMPUZANO	Priv. Renovacion y Felipe Angeles	54.90	12	1.75		04-ene	14-ene
2	CIRC. GREMIOS	esq. Sindicatos	61.00	12	1.02	42.50	04-ene	08-ene
			67.10	10	1.13		11-ene	22-ene
3	RAFAEL CAMPUZANO	Pasajero y Priv. Renovacion	73.10	12	1.71		12-ene	14-ene
4	PRIV. RENOVACION	Rafael Campuzano e Insurgentes	4.10	10	1.67		12-ene	12-ene
5	5 DE MAYO	Abasolo y Aldama	111.66	10	3.04		18-ene	27-ene
6	5 DE MAYO	Abasolo y Av. Trabajo	76.35	15	3.110		25-ene	31-ene
			55.60	15	2.560			
7	SAN ANTONIO	esq. Felipe Angeles	7.42	10	1.28	1.22	22-ene	22-ene
8	REVOLUCION	Victoria y Jupiter	108.38	12	1.84		09-feb	19-feb
9	COMUNICACION PONIENTE	Comunicación Sur y Petroquimicos	44.80	12	1.88	18.83	15-feb	19-feb
10	ALFAREROS	Soto y Gamma y Cazadora	65.00	10	2.38	16.50	22-feb	04-mar
11	MONTE REAL	Monte Carpatos	42.70	12	2.00	Tierra	03-mar	08-mar
12	PRIV. RENOVACION # 100	Rafael Campuzano e Insurgentes	88.05	10	1.60	25.50	08-mar	22-mar
13	MAQUILADORAS	Bodegas y Fabricas	42.10	12	1.62	11.50	16-mar	23-mar
14	BODEGAS	Maquiladoras	5.00	12	1.70		24-mar	24-feb
<b>Total</b>			<b>909.26</b>					

AMPLIACION DE LINEAS DE ALCANTARILLADO EN LOS MESES DE ENERO - MARZO DE 2021

Gerencia de Alcantarillado

No.	UBICACION	TRAMO	LONG. MTS.	DIAM. "	PROF. ML	CONCRETO M3	FECHA INICIO	FECHA TERM.
<b>Total</b>			<b>0.00</b>					

- Obra terminada
- Obra en proceso
- Obra en contratada
- Pendiente reposición de pavimento

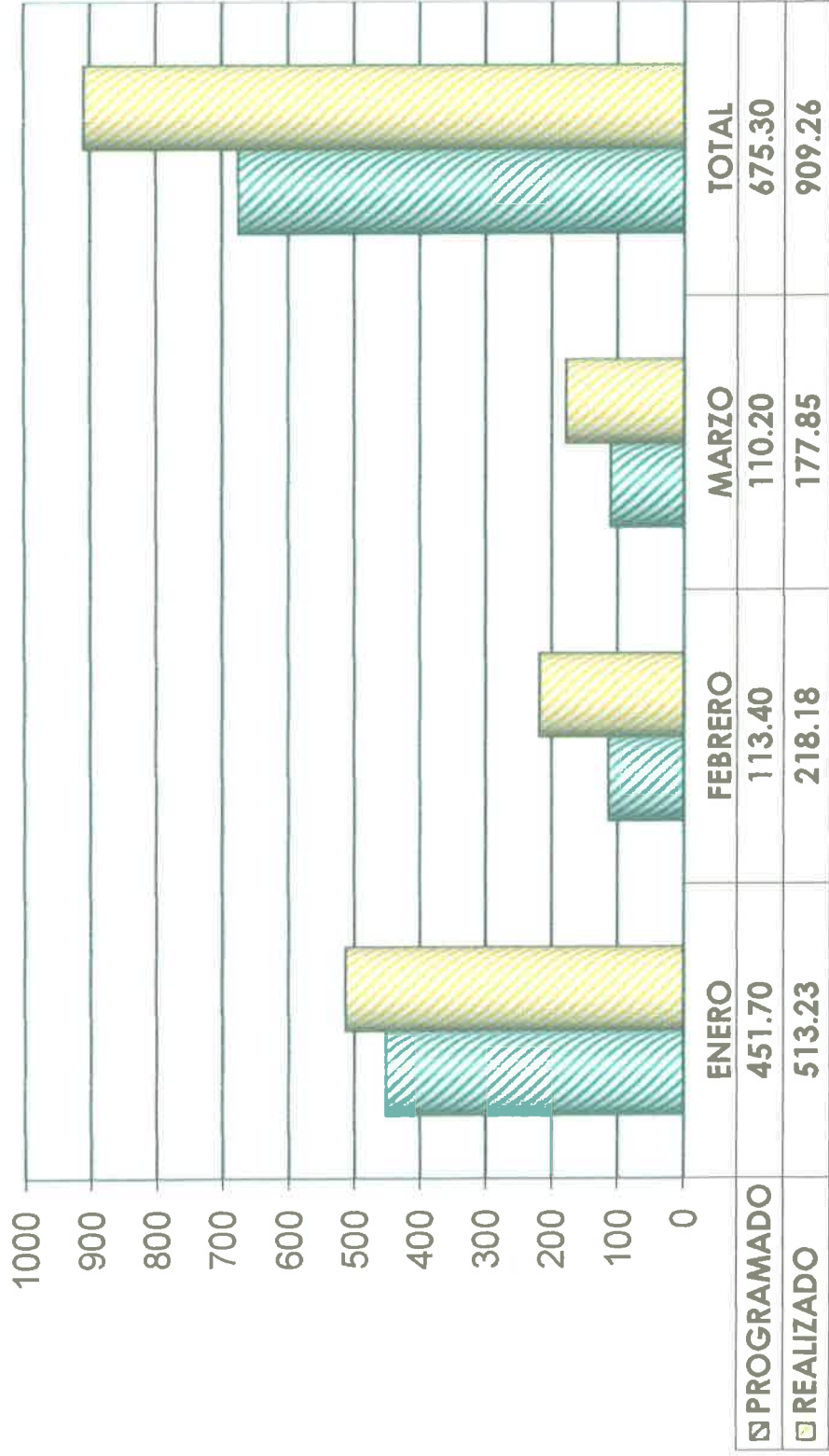




**COMITÉ MUNICIPAL DE AGUA POTABLE Y ALCANTARILLADO DE SALAMANCA**

Gerencia de Alcantarillado

**REHABILITACION DE REDES DE ALCANTARILLADO DE LOS MESES DE ENERO - MARZO**



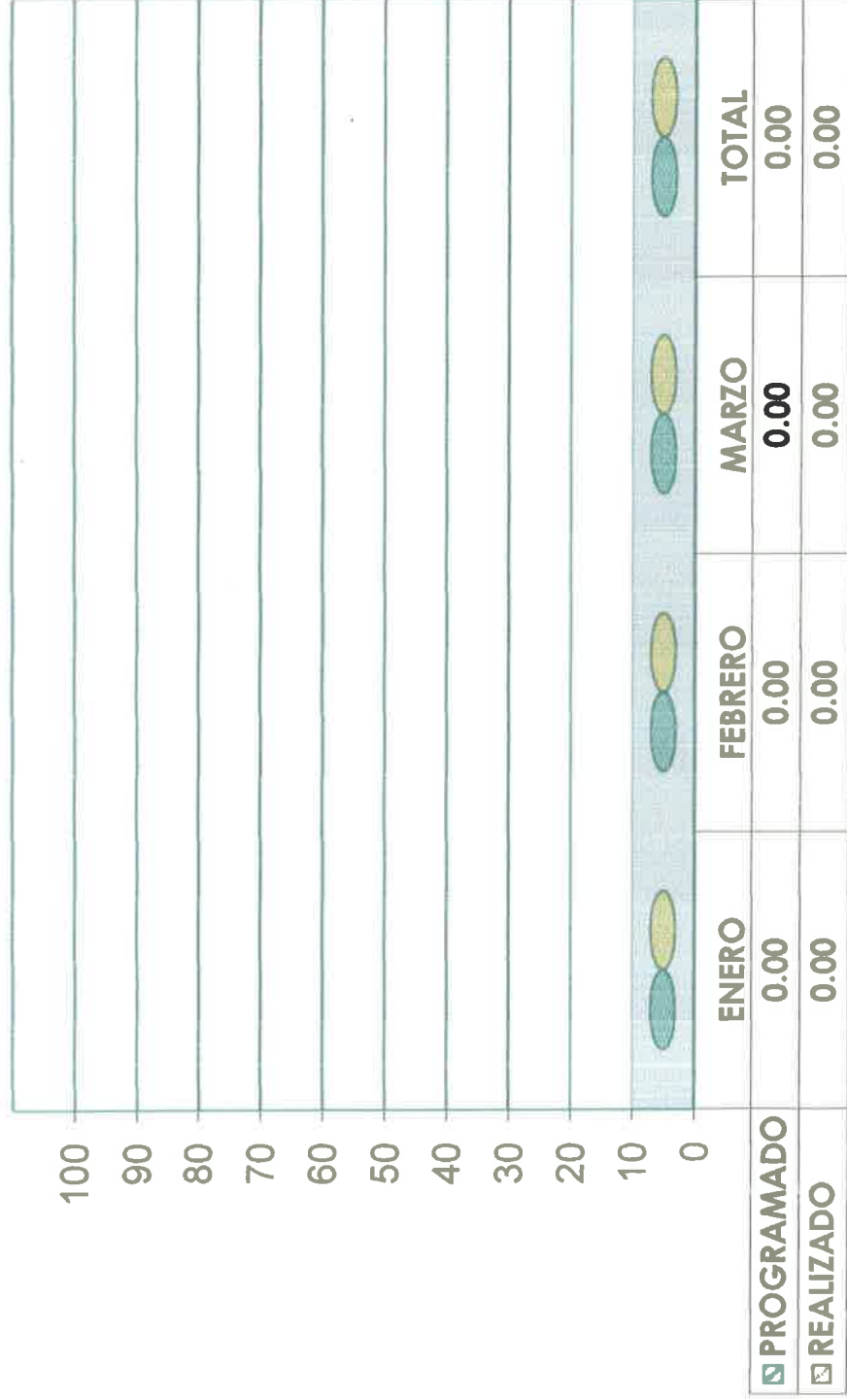
**AÑO 2021**



**COMITÉ MUNICIPAL DE AGUA POTABLE Y ALCANTARILLADO DE SALAMANCA**

Gerencia de Alcantarillado

**AMPLIACION DE REDES DE ALCANTARILLADO DE LOS MESES DE ENERO - MARZO**



**AÑO 2021**



COMITE MUNICIPAL DE AGUA POTABLE Y  
ALCANTARILLADO DE SALAMANCA

Gerencia de Alcantarillado

REPOSICION DE PAVIMENTOS REALIZADOS POR REPARACIONES DE  
ALCANTARILLADO DE ENERO - MARZO 2021

PARTIDA	CONCEPTO	UNIDAD	CANTIDAD	P.UNITARIO INC. I.V.A	IMPORTE PESOS	FECHA	UTILIZAR EN LUGAR
1	Concreto de F'c=250 kg/cm2 Agregado máximo 3/4"	m3	42.50	1,818.88	77,302.40	04-feb-21 09-feb-21	CIRCUITO GREMIOS Esq. Sindicatos
2	Concreto de F'c=250 kg/cm2 Agregado máximo 3/4"	m3	18.83	1,818.88	34,249.51	19-feb-21 24-feb-21	COMUNICACIÓN PONIENTE Comunic. Sur y Petroquímicos
3	Concreto de F'c=250 kg/cm2 Agregado máximo 3/4"	m3	1.22	1,818.88	2,219.03	04-mar-21	SAN ANTONIO Esq. Felipe Angeles
4	Concreto de F'c=250 kg/cm2 Agregado máximo 3/4"	m3	16.50	1,818.88	30,011.52	05-mar-21	ALFAREROS Soto y Camma y Cazadora
5	Concreto de F'c=250 kg/cm2 Agregado máximo 3/4"	m3	25.50	1,818.88	46,381.44	23-mar-21 26-mar-21	PRIV. RENOVACION Rafael Campuzano e Insurgentes
6	Concreto de F'c=250 kg/cm2 Agregado máximo 3/4"	m3	11.50	1,818.88	20,917.12	25-mar-21 30-mar-21	MAQUILADORAS Bodegas y Fábricas
<b>TOTAL</b>					<b>116.05</b>		<b>\$ 211,081.02</b>



# CMAPAS

**INFORME TRIMESTRAL  
ENERO-FEBRERO-MARZO**

COMITÉ MUNICIPAL DE AGUA POTABLE Y ALCANTARILLADO DE SALAMANCA, GTO.



DIRECCIÓN DE INGENIERÍA Y PROYECTOS

INFORME TRIMESTRAL  
ENERO-FEBRERO-MARZO

PRESUPUESTO-ANTEPRESUPUESTOS	MONTO	TERMINADOS	TRAMITADOS
Agua y Drenaje en Calle Manglar entre Campos Eliseos y Viñal	120,081.16	Si	Si
Drenaje de Calle Sábado No. 417 y 419 de la Colonia El Edén	63,972.20	Si	Si
Drenaje Caoba entre Cascada del Tintero y Blvd. Verbena de la Colonia Ampliación El Cerrito	140,390.68	Si	S

SUPERVISION	NOMBRE	ALCANCE	RESULTADO	
Fraccionamiento Cipreses Residencial	Agua Potable	Construcción	Terminado	
	Drenaje Sanitario	Construcción	Terminado	
	Drenaje Pluvial	Construcción	Terminado	
Fraccionamiento Barlovento	Agua Potable	Construcción	Suspendido	
	Drenaje Sanitario	Construcción	Suspendido	
	Drenaje Pluvial	Construcción	Suspendido	
Las Glorias	Agua Potable	Construcción	Suspendido	
	Las Misiones	Agua Potable	Construcción	Suspendido
		Drenaje Sanitario	Construcción	Suspendido
Rincon Campestre	Drenaje Pluvial	Construcción	Suspendido	
	Agua Potable	Construcción	Suspendido	
	Drenaje Sanitario	Construcción	Suspendido	
Residencial Arboledas	Drenaje Pluvial	Construcción	Suspendido	
	Agua Potable	Construcción	En proceso	
	Drenaje Sanitario	Construcción	En proceso	
Fraccionamiento Residencial Sonterra	Drenaje Pluvial	Construcción	En proceso	
	Agua Potable	Construcción	Suspendido	
	Drenaje Sanitario	Construcción	Suspendido	
Fraccionamiento Residencial Terrazas	Drenaje Pluvial	Construcción	Suspendido	
	Agua Potable	Construcción	En proceso	
	Drenaje Sanitario	Construcción	En proceso	
Fraccionamiento Barlovento II	Agua Potable	Construcción	Suspendido	
	Drenaje Sanitario	Construcción	Suspendido	
	Drenaje Pluvial	Construcción	Suspendido	
Fraccionamiento La Pradera	Agua Potable	Construcción	En proceso	
	Drenaje Sanitario	Construcción	En proceso	
	Drenaje Pluvial	Construcción	En proceso	

ACTUALIZACIÓN DEL CATASTRO	UNIDAD	CANTIDAD	DIÁMETRO
<b>ALCANTARILLADO SANITARIO</b>			
Calle E. Carranza y V. Carranza	Pozos	10	
	ml	115.45	10" PAD
	ml	33.90	12" PAD
Calle Nardos, Azares y J. Nuno	Pozos	5	
	ml	225.90	10" PAD
Calle Mirtos, Azares y Madre Selva	Pozos	3	
	ml	95.30	10" PAD
Pasajero, Allende y Abasolo	Pozos	7	
	ml	295.15	10" PAD
	ml	295.15	36" PAD
Abasolo, Pasajero y T. Esteves	Cruceros	10	
	ml	535.00	10" PAD
	ml	535.00	36" PAD

COMITÉ MUNICIPAL DE AGUA POTABLE Y ALCANTARILLADO DE SALAMANCA, GTO.



DIRECCIÓN DE INGENIERÍA Y PROYECTOS

INFORME TRIMESTRAL  
ENERO-FEBRERO-MARZO

ACTUALIZACIÓN DEL CATASTRO	UNIDAD	CANTIDAD	DIAMETRO
<b>ALCANTARILLADO SANITARIO</b>			
Las Rosas, I. Rampirez y Azares	Pozos	12	
	ml	331.55	10" PAD
Calle Platanal, C. Eliseos y Viñal	Pozos	6	
	ml	242.55	10" PAD
Calle Azucenas, Eucalipto y Sol	Pozos	8	
	ml	310.70	10" PAD
Calle Sol "Guardia Nacional"	Pozos	3	
	ml	74.10	10" PAD
Calle Vergel a Línea de 8" Dren Sardinas	Pozos	3	
	ml	87.30	15" PAD
Calle Sabado, Domingo y León	Cruceros	2	
	ml	128.70	3" PVC
Calle Junio, León e Iturbide	Pozos	2	
		55.65	10" PAD
	ml	590.15	18" PAD
<b>AGUA POTABLE</b>			
Calle Mirtos, Azares y Madre Selva	Cruceros	4	
	ml	94.95	3" PVC
P. de las Rosas, Azares e I. Ramírez	Cruceros	5	
	ml	667.35	3" PVC
Lirios, Azares y J. Nuno	Pozos	8	
	ml	538.90	3" PVC



COMITÉ MUNICIPAL DE AGUA POTABLE  
Y ALCANTARILLADO DE SALAMANCA

# Gerencia de Agua Potable

INFORME TRIMESTRAL

ENERO - MARZO 2021


# COMITÉ MUNICIPAL DE AGUA POTABLE Y ALCANTARILLADO DE SALAMANCA

GERENCIA DE AGUA POTABLE

## REPORTE DE ACTIVIDADES DE AGUA POTABLE EN EL TRIMESTRE ENERO - MARZO 2021

MES	REPORTES PENDIENTES	NUMERO DE FUGAS ATENDIDAS			CAMBIO DE TOMAS	INTERCONEXION DE LINEA	AMPLIACION DE REDES (MTS)
		CUADRO DE MEDICIÓN	TOMA	RED PRINCIPAL			
ENERO	0	259	100	12	22	0	0
MARZO	0	278	91	6	7	1	522
ABRIL	0	322	104	10	19	2	0
<b>TOTALES</b>	<b>0</b>	<b>859</b>	<b>295</b>	<b>28</b>	<b>48</b>	<b>3</b>	<b>522</b>





	ENERO	FEBRERO	MARZO
PROGRAMADO	0	522	0
REALIZADO	0	522	0

# COMITÉ MUNICIPAL DE AGUA POTABLE Y ALCANTARILLADO DE SALAMANCA

Gerencia de Agua Potable

## REPOSICIÓN DE PAVIMENTOS REALIZADOS POR AMPLIACIONES Y REHABILITACIONES DE REDES DE AGUA POTABLE DE ENERO - MARZO 2021


PARTIDA	CONCEPTO	UNIDAD	CANTIDAD	P.UNITARIO INC. I.V.A	IMPORTE PESOS	FECHA	UTILIZAR EN LUGAR
1	Concreto de F'c=250 kg/cm2 Agregado máximo 3/4"	M <sup>3</sup>	17.50	1,650.00	\$ 28,875.00	22- 23/02/21	Marcelino Juarez (comun. Oriente - Ignacio Ramirez)
<b>TOTAL</b>					<b>\$ 28,875.00</b>		

# POZOS

# COMITÉ MUNICIPAL DE AGUA POTABLE Y ALCANTARILLADO DE SALAMANCA


## GERENCIA DE AGUA POTABLE

**COMPARATIVA DE VOLUMEN PRODUCIDO EN M<sup>3</sup> EN EL TRIMESTRE ENERO - MARZO DEL 2020 Y 2021**

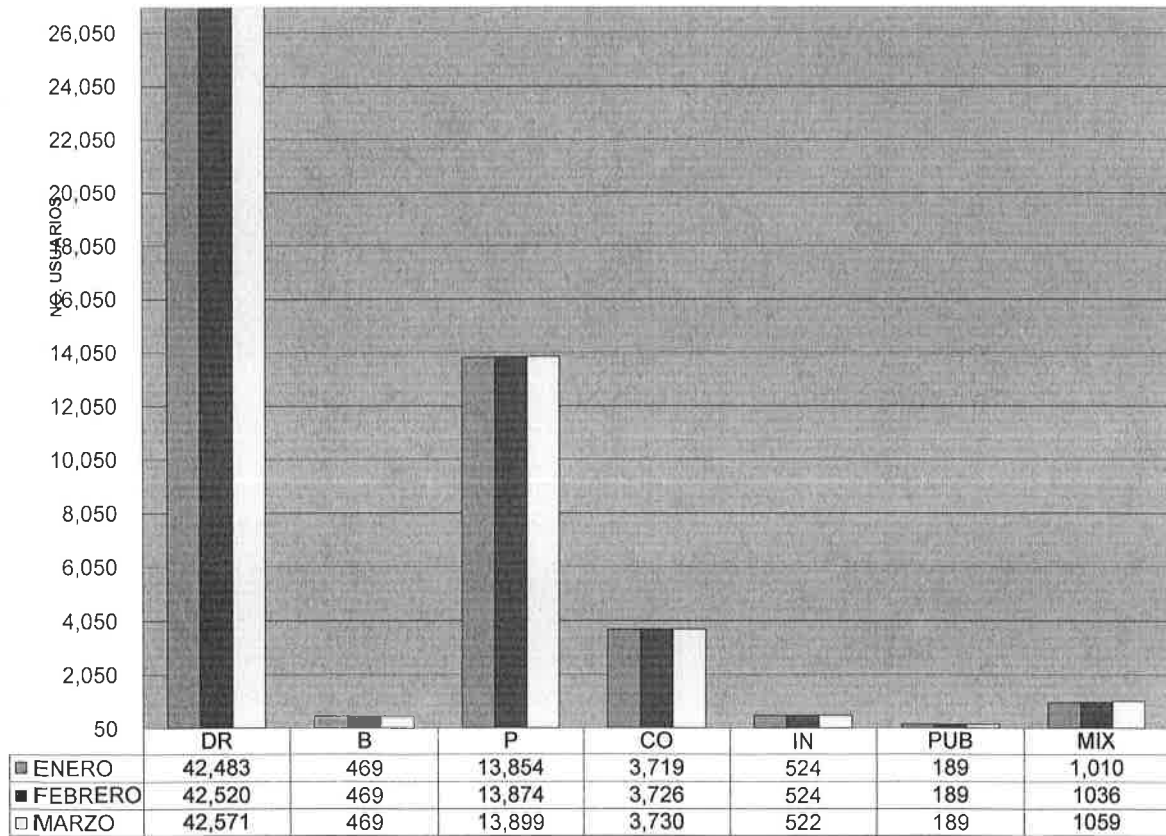


# INFORME TRIMESTRAL ENE-MAR DE 2021

## PADRON DE USUARIOS TOTALES(ACTIVOS, CORTADOS Y SUSPENDIDOS)

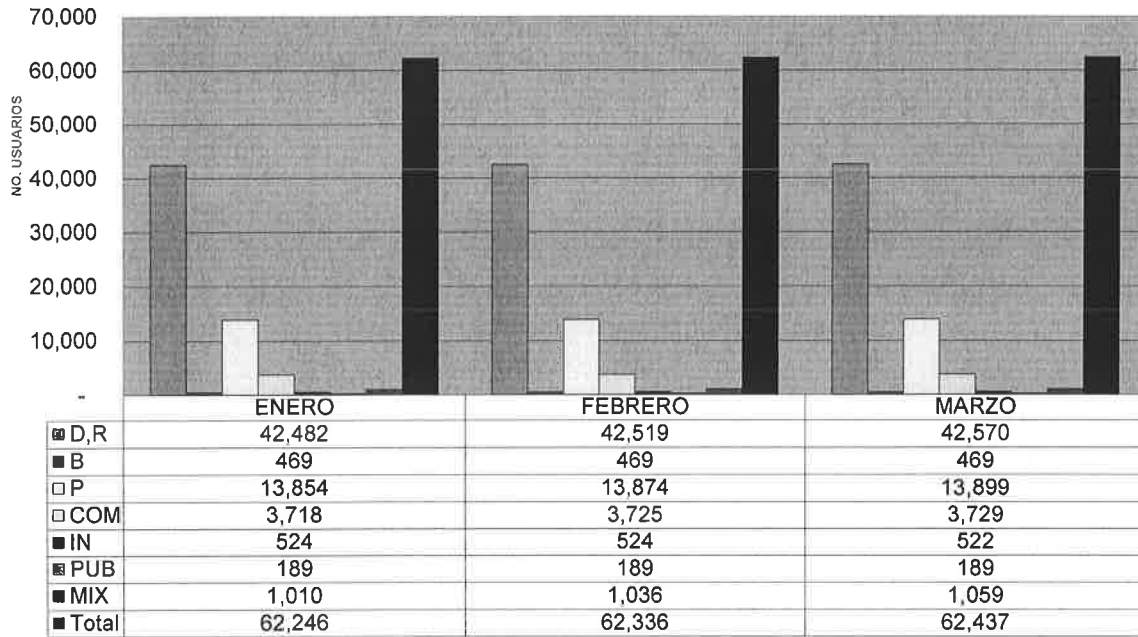


## USUARIOS TOTALES POR TARIFA

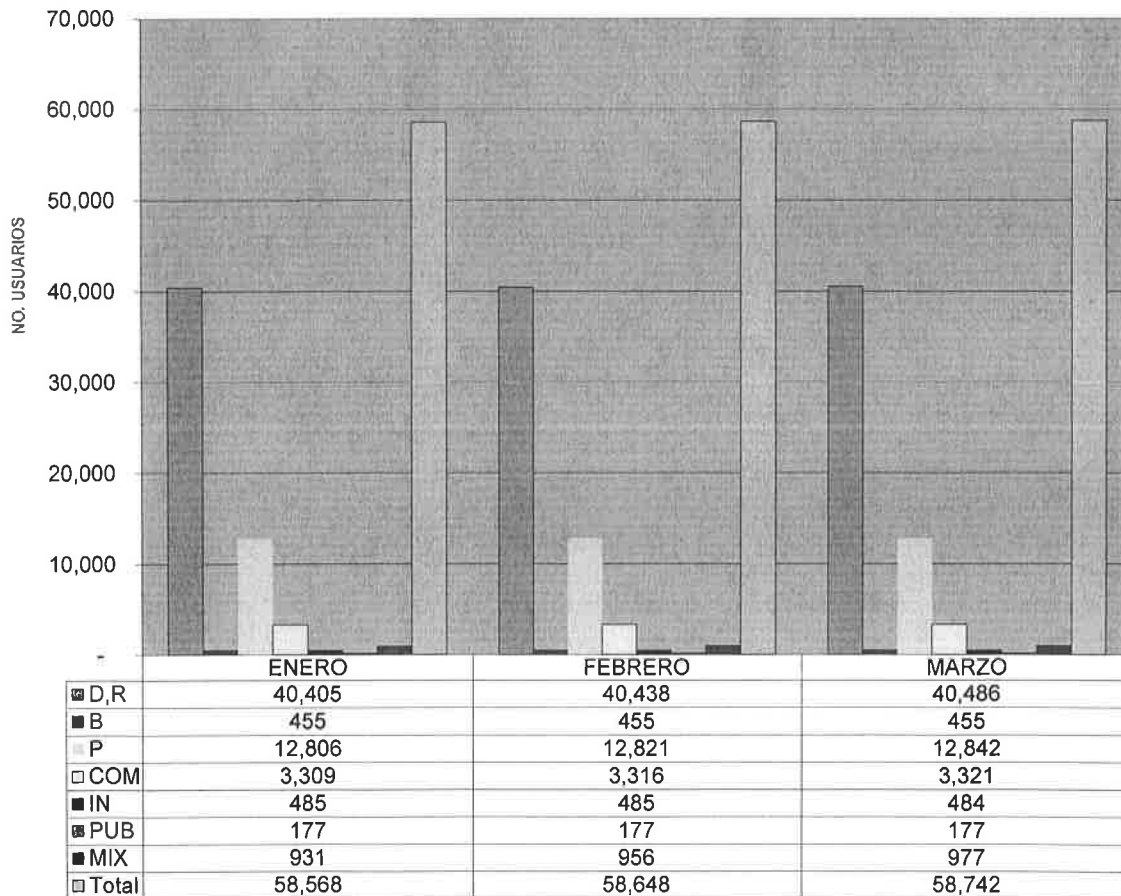


**GERENCIA COMERCIAL  
INFORME TRIMESTRAL  
ENE-MAR DE 2021**

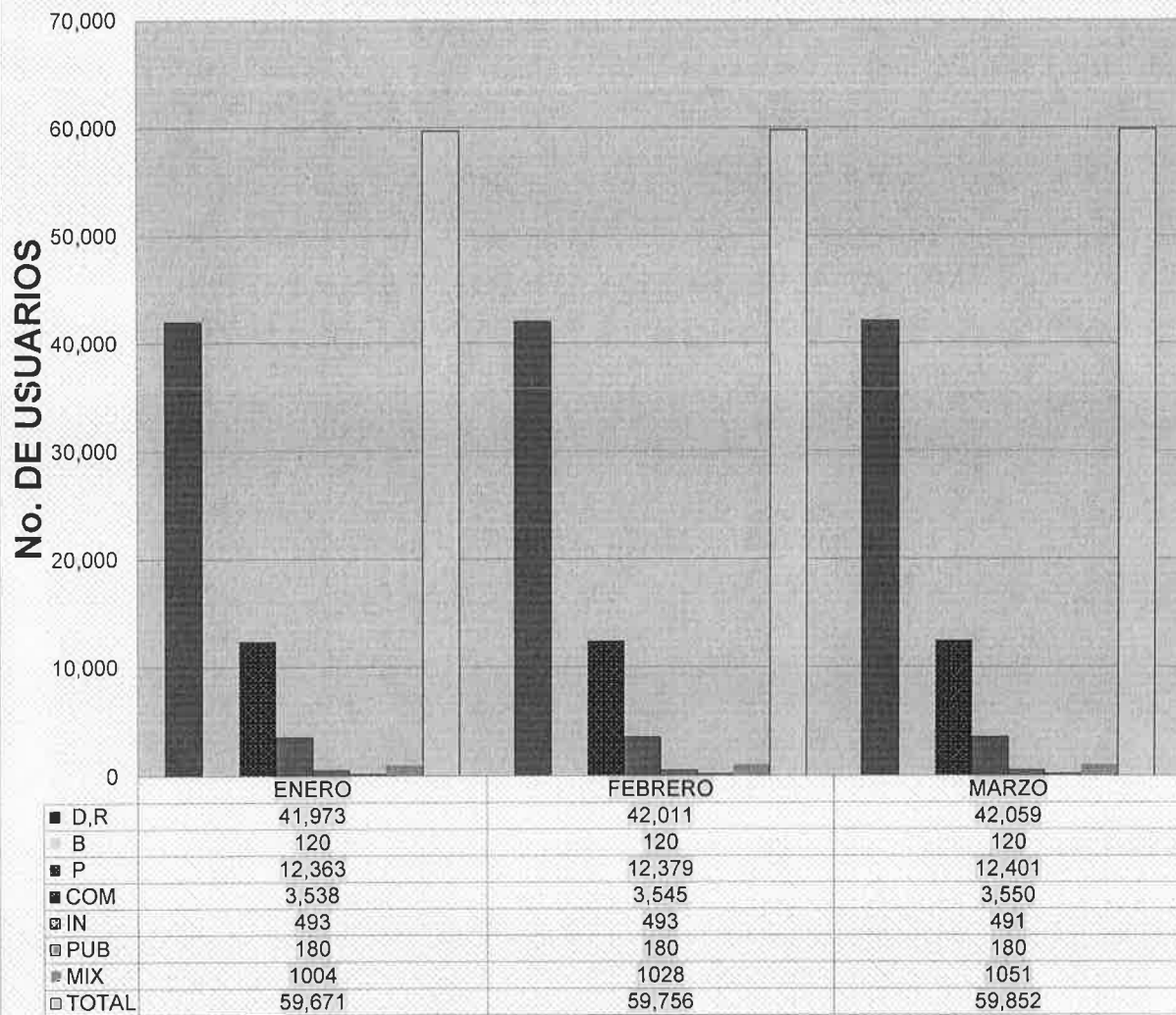
**PADRON DE USUARIOS TOTALES AGUA POTABLE**



**PADRON DE USUARIOS TOTALES ALCANTARILLADO**

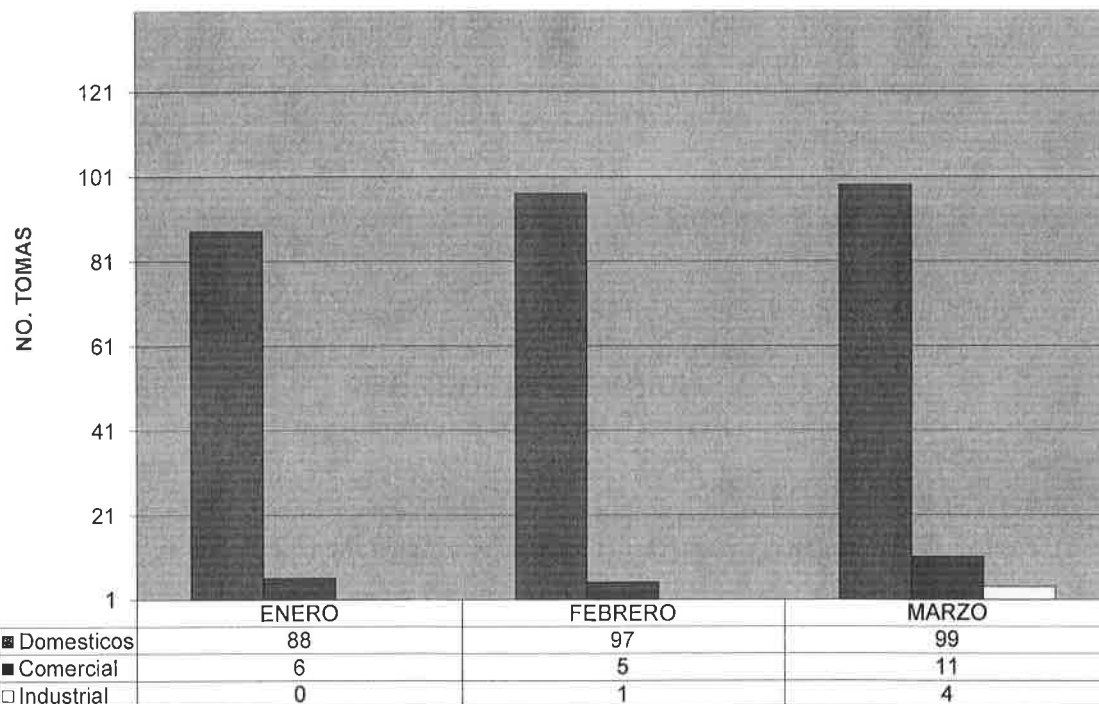


### PADRON DE USUARIOS TOTALES SANEAMIENTO

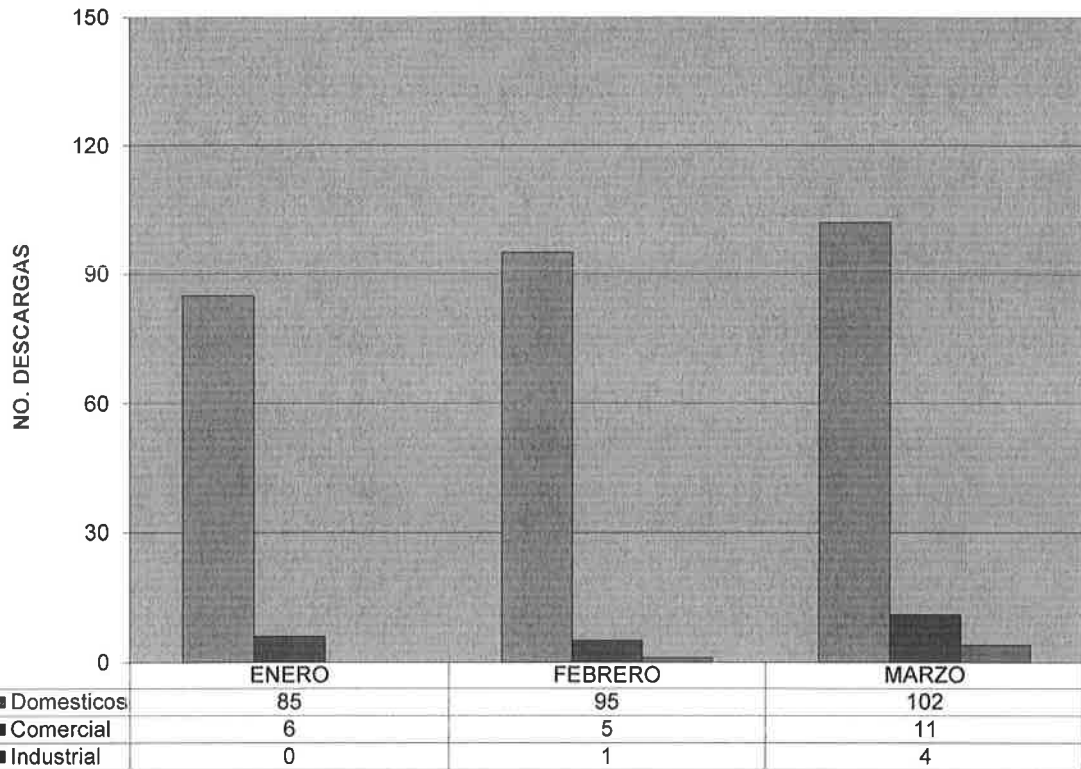


### GERENCIA COMERCIAL INFORME TRIMESTRAL ENE-MAR DE 2021

### CONTRATOS NUEVOS DE AGUA POTABLE

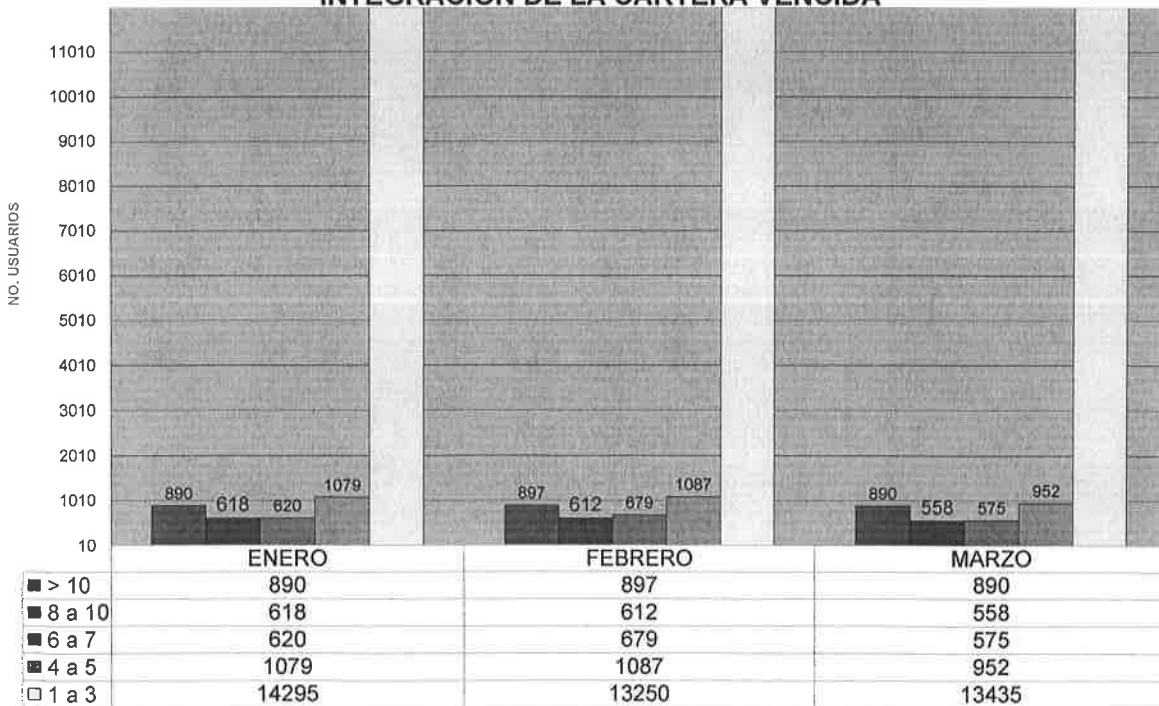


### CONTRATOS NUEVOS DE ALCANTARILLADO




### GERENCIA COMERCIAL INFORME TRIMESTRAL ENE-MAR DE 2021

#### INTEGRACION DE LA CARTERA VENCIDA



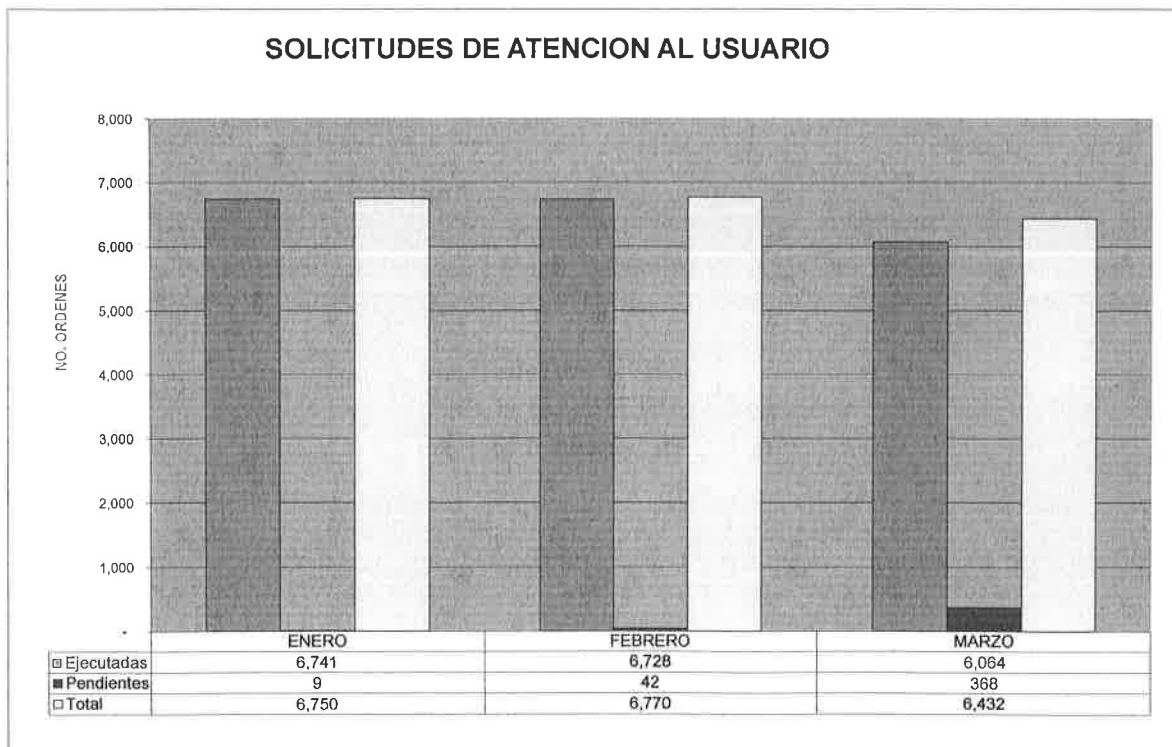
### SALDO DE CARTERA VENCIDA



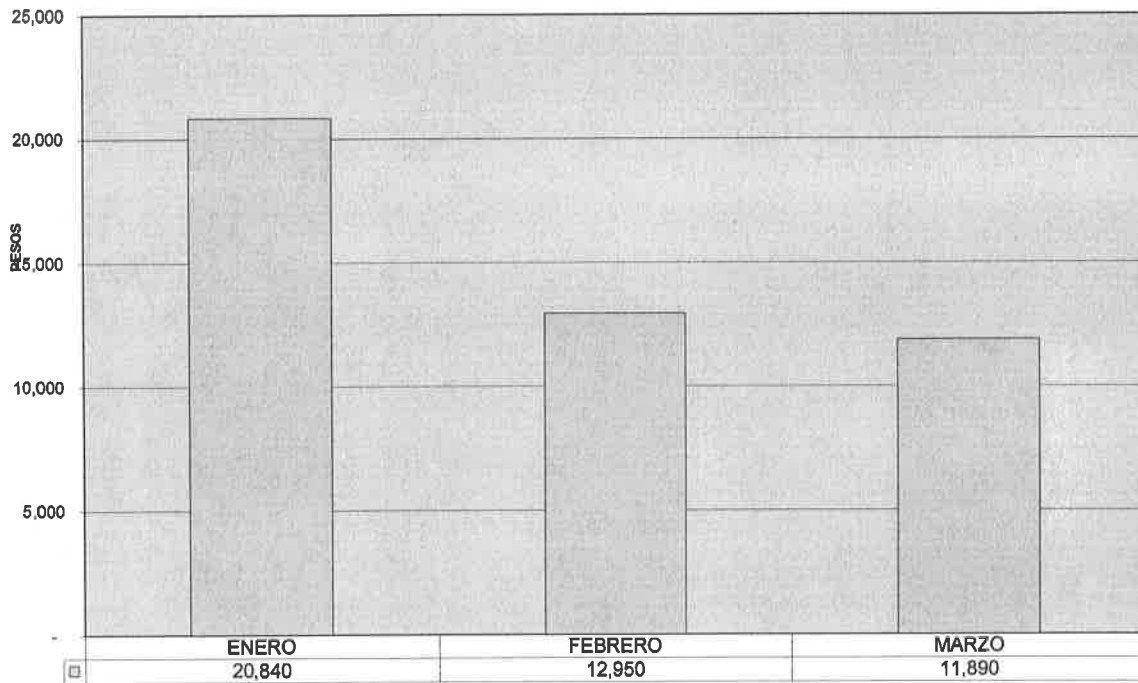
Esta grafica no incluye en sus importes, todos los cargos accesorios originados por morosidad. Porcentaje trimestral de cartera vencida 4%.

### GERENCIA COMERCIAL INFORME TRIMESTRAL ENE A MAR DE 2021

### SOLICITUDES DE ATENCION AL USUARIO



### INGRESO POR TOMAS COMUNITARIAS



Para el Servicio de Toma Comunitaria,  
Existen 10 tomas para todas la Zonas  
De este servicio se abastecen  
aproximadamente 205 lotes.