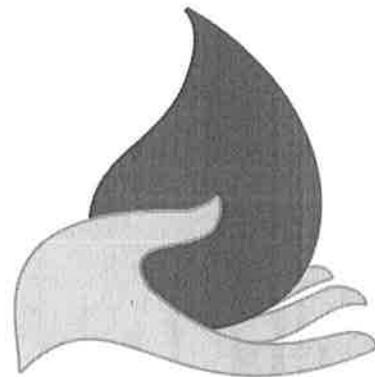


**COMITÉ MUNICIPAL DE AGUA POTABLE Y
ALCANTARILLADO DE SALAMANCA, GTO.**



CMAPAS

INFORME TRIMESTRAL

ENERO - MARZO 2020

**C.P. ROSA MARIA GUTIERREZ OJEDA
GERENTE ADMINISTRATIVO**



COMITÉ MUNICIPAL DE AGUA POTABLE Y ALCANTARILLADO DE SALAMANCA, GTO
Estado de Situación Financiera
Al 31 de marzo de 2020

	2020	2019-1	PASIVO	2020	2019-1
ACTIVO					
Activo Circulante			Pasivo Circulante		
Efectivo y Equivalentes	173,229,636.09	160,498,641.39	Cuentas por Pagar a Corto Plazo	12,196,675.51	9,370,877.70
Derechos a Recibir Efectivo o Equivalentes	12,833,628.90	12,737,024.92	Documentos por Pagar a Corto Plazo	0.00	0.00
Derechos a Recibir Bienes o Servicios	2,588,207.30	8,767,071.69	Porción a Corto Plazo de la Deuda Pública a Largo Plazo	946,728.20	0.20
Inventarios	301,357.80	0.00	Títulos y Valores a Corto Plazo	0.00	0.00
Almacenes	7,751,428.07	8,542,569.65	Pasivos Diferidos a Corto Plazo	0.00	0.00
Estimación por Pérdida o Deterioro de Activos Circulantes	0.00	0.00	Fondos y Bienes de Terceros en Garantía y/o Administración a Corto Plazo	0.00	0.00
Otros Activos Circulantes	0.00	0.00	Provisiones a Corto Plazo	6,432,932.77	6,469,277.93
Total de Activo Circulante	196,684,258.16	190,545,307.65	Otros Pasivos a Corto Plazo	0.00	0.00
Activo No Circulante			Total de Pasivo Circulante	19,576,336.48	15,840,155.83
Inversiones Financieras a Largo Plazo	0.00	0.00	Pasivo No Circulante		
Derechos a Recibir Efectivo o Equivalentes a Largo Plazo	14,438,310.93	12,929,821.43	Cuentas por Pagar a Largo Plazo	0.00	0.00
Bienes Inmuebles, Infraestructura y Construcciones en Proceso	383,199,894.31	362,089,704.70	Documentos por Pagar a Largo Plazo	0.00	0.00
Bienes Muebles	50,238,468.06	49,693,811.12	Deuda Pública a Largo Plazo	7,178,585.01	8,440,889.01
Activos Intangibles	4,157,138.06	4,157,138.06	Pasivos Diferidos a Largo Plazo	0.00	0.00
Depreciación, Deterioro y Amortización Acumulada de Bienes	-77,983,106.19	-77,983,106.19	Fondos y Bienes de Terceros en Garantía y/o en Administración a Largo Plazo	0.00	0.00
Activos Diferidos	396,799.29	337,369.29	Provisiones a Largo Plazo	0.00	0.00
Estimación por Pérdida o Deterioro de Activos no Circulantes	0.00	0.00	Total de Pasivo No Circulante	7,178,585.01	8,440,889.01
Otros Activos no Circulantes	0	0.00	Total del Pasivo	26,754,921.49	24,281,044.84
Total de Activo No Circulante	374,447,504.46	351,224,738.41	Total del Pasivo	26,754,921.49	24,281,044.84
Total Activo	571,131,762.62	541,770,046.06	HACIENDA PÚBLICA/PATRIMONIO		
			Hacienda Pública/Patrimonio Contribuido		
			Aportaciones	276,268,155.70	276,268,155.70
			Donaciones de Capital	275,141,859.59	275,141,859.59
			Actualización de la Hacienda Pública/Patrimonio	1,126,296.11	1,126,296.11
				0.00	0.00
			Hacienda Pública/Patrimonio Generado		
			Resultados del Ejercicio (Ahorro/Desahorro)	268,108,685.43	241,220,845.52
			Resultados de Ejercicios Anteriores	26,887,837.91	31,632,286.82
			Revalúos	241,215,373.52	209,583,102.70
			Reservas	5,474.00	5,474.00
			Rectificaciones de Resultados de Ejercicios Anteriores	0.00	0.00
				0.00	0.00
			Exceso o Insuficiencia en la Actualización de la Hacienda Pública/Patrimonio		
			Resultado por Posición Monetaria	0.00	0.00
			Resultado por Tenencia de Activos no Monetarios	0.00	0.00
			Total Hacienda Pública/Patrimonio	544,376,841.13	517,489,001.22
			Total del Pasivo y Hacienda Pública/Patrimonio	571,131,762.62	541,770,046.06

Bajo protesta de decir verdad declaramos que los Estados Financieros y sus notas, son razonablemente correctos y son responsabilidad del emisor.

C.P. FRANCISCO JAVIER MARTÍNEZ GONZÁLEZ
PRESIDENTE DEL CONSEJO DIRECTIVO

M. T. Lourdes Martínez Carbañal
TESORERA DEL CONSEJO DIRECTIVO



COMITÉ MUNICIPAL DE AGUA POTABLE Y ALCANTARILLADO DE SALAMANCA, GTO.

Estado de Actividades
Del 01 de enero al 31 de marzo de 2020

	2020	2019-1
INGRESOS Y OTROS BENEFICIOS		
Ingresos de Gestión	53,374,691.29	202,939,538.13
Impuestos	0.00	0.00
Cuotas y Aportaciones de Seguridad Social	0.00	0.00
Contribuciones de Mejoras	0.00	0.00
Derechos	0.00	0.00
Productos	2,244,204.32	0.00
Aprovechamientos	0.00	0.00
Ingresos por Venta de Bienes y Prestación de Servicios	51,130,486.97	202,939,538.13
Participaciones, Aportaciones, Convenios, Incentivos Derivados de la Colaboración Fiscal, Fondos Distintos de Aportaciones, Transferencias, Asignaciones, Subsidios y Subvenciones, y Pensiones y Jubilaciones	8,281,273.13	2,674,597.96
Participaciones, Aportaciones, Convenios, Incentivos Derivados de la Colaboración Fiscal y Fondos Distintos de Aportaciones	0.00	2,674,597.96
Transferencias, Asignaciones, Subsidios y Subvenciones, y Pensiones y Jubilaciones	8,281,273.13	0.00
Otros Ingresos y Beneficios	4,626.16	9,521,743.27
Ingresos Financieros	0.00	0.00
Incremento por Variación de Inventarios	0.00	0.00
Disminución del Exceso de Estimaciones por Pérdida o Deterioro u Obsolescencia	0.00	0.00
Disminución del Exceso de Provisiones	0.00	0.00
Otros Ingresos y Beneficios Varios	4,626.16	9,521,743.27
Total de Ingresos y Otros Beneficios	61,660,590.58	215,135,879.36
GASTOS Y OTRAS PÉRDIDAS		
Gastos de Funcionamiento	34,536,351.85	148,077,734.88
Servicios Personales	17,193,435.65	74,473,915.14
Materiales y Suministros	3,181,607.84	15,940,537.72
Servicios Generales	14,161,308.36	57,663,282.02
Transferencias, Asignaciones, Subsidios y Otras Ayudas	47,126.00	0.00
Transferencias Internas y Asignaciones al Sector Público	0.00	0.00
Transferencias al Resto del Sector Público	0.00	0.00
Subsidios y Subvenciones	0.00	0.00
Ayudas Sociales	47,126.00	0.00
Pensiones y Jubilaciones	0.00	0.00
Transferencias a Fideicomisos, Mandatos y Contratos Análogos	0.00	0.00
Transferencias a la Seguridad Social	0.00	0.00
Donativos	0.00	0.00
Transferencias al Exterior	0.00	0.00
Participaciones y Aportaciones	0.00	0.00
Participaciones	0.00	0.00
Aportaciones	0.00	0.00
Convenios	0.00	0.00
Intereses, Comisiones y Otros Gastos de la Deuda Pública	189,274.82	911,839.82
Intereses de la Deuda Pública	189,274.82	911,839.82
Comisiones de la Deuda Pública	0.00	0.00
Gastos de la Deuda Pública	0.00	0.00
Costo por Coberturas	0.00	0.00
Ayudas Financieras	0.00	0.00
Otros Gastos y Pérdidas Extraordinarias	0.00	31,616,531.89
Estimaciones, Depreciaciones, Deterioros, Obsolescencia y Amortizaciones	0.00	31,616,502.81
Provisiones	0.00	0.00
Disminución de Inventarios	0.00	0.00
Aumento por Insuficiencia de Estimaciones por Pérdida o Deterioro u Obsolescencia	0.00	0.00
Aumento por Insuficiencia de Provisiones	0.00	0.00
Otros Gastos	0.00	29.08
Inversión Pública	0.00	2,897,503.95
Inversión Pública no Capitalizable	0.00	2,897,503.95
Total de Gastos y Otras Pérdidas	34,772,752.67	183,503,610.54
Resultados del Ejercicio (Ahorro/Desahorro)	26,887,837.91	31,632,268.82

Bajo protesta de decir verdad declaramos que los Estados Financieros y sus notas, son razonablemente correctos y son responsabilidad del emisor.

C.P. FRANCISCO JAVIER JIMÉNEZ GONZALEZ
PRESIDENTE DEL CONSEJO DIRECTIVOC.P.C. MARÍA DE LOURDES MARTÍNEZ CARBAJAL
TESORERA DEL CONSEJO DIRECTIVO

COMITÉ MUNICIPAL DE AGUA POTABLE Y ALCANTARILLADO DE SALAMANCA, GTO.
INTEGRACION DE LA CUENTA DE BANCOS



CMAPAS	NOMBRE DE LA CUENTA	SALDO AL 31 DE MARZO DE 2020
111200101	Banamex 692-4723	250,374.19
111200201	Bancomer 0443077527	999,443.78
111200301	Banco del Bajío 06845220201	1,532,838.93
111200302	Banco del Bajío 06845220202	957,331.02
111200312	Bajío Domiciliación 6572036	199,696.65
111200315	Bajío Línea de Crédito Pta de Tratamiento 6999494	1,110.68
111200322	Bajío 10232445 PROTAR	2,760.00
111200327	Bajío Fondo de Ahorro Consejo 12125571	142,261.39
111200338	CMAPAS Prima de Antigüedad Cta. 16075285	142,098.36
111200343	Bajío CEA-CMAPAS-URBANO-2017-091 Cta.19496413-010	759.74
111200345	CMAPAS-CEA SB1 Cta.21982897 Bajío	1,167.70
111200346	CMAPAS-CEA PB Cta.21983648 Bajío	1,447.70
111200401	Banorte 102-980867	16,713.16
111200403	Banorte 0361936783	209,007.05
111200603	Santander 22-000 106988	6,452,117.14
111200701	Scotiabank 02300758817	1,847,454.25
111200801	Banca Afirme Ahorro 1461099778	91,818.56
111200802	Banca Afirme 146110053	10,521.41
1113 Bancos / Dependencias y otros		12,858,921.71
111400301	Banco del Bajío 01 Inversión	95,681,631.56
111400302	Banco del Bajío 02 Inversión	19,071,494.13
111400309	Bajío Domiciliación Inversión 6572036	15,572,414.13
111400310	Bajío PROSSANEAR cta. 6756 3730201 inversión	751,403.32
111400315	Bajío Línea de Crédito PTAR cta. 6999494 Inversión	0.05
111400322	Bajío 10232445 Protar Inversión	254,436.59
111400336	Bajío CMAPAS POZO PALO BLANCO Cta. 15023070 Inver	0.03
111400338	CMAPAS Prima de Antigüedad Inver. Cta.16075285	7,756,239.92
111400343	Bajío CEA-CMAPAS-URBANO-2017-091 Inver. Cta.19496	94,913.42
111400344	CMAPAS URBANO-2017-113 Inver. Cta.19773704	8,607.87
111400345	CMAPAS-CEA SB1 Cta.21982897 Bajío	4,599.26
111400346	CMAPAS-CEA PB Cta.21983648 Bajío	14,675.12
111400347	CMAPAS-PRODI-2019-133 Inv. Cta.26151290	9678.2
111400348	CMAPAS-URBANO-2019-187 Inver. Cta.27141886	1690905.88
111400603	Santander Cta. 22000 106988 Inversión	14,437,380.03
111400801	Banca Afirme 1461099778 Inversión	1,758,034.27
111400802	Banca Afirme 146110053 Inversión	1,711,985.35
1114 Inversiones Temporales(3 meses)		158,818,399.13
TOTAL		171,677,320.84


C.P. FRANCISCO JAVIER JIMENEZ GONZALEZ
PRESIDENTE DEL CONSEJO DIRECTIVO


C.P.C. MARIA DE LOURDES MARTINEZ CARBAJAL
TESORERO DEL CONSEJO DIRECTIVO

COMITÉ MUNICIPAL DE AGUA POTABLE Y ALCANTARILLADO DE SALAMANCA, GTO.
RELACION DE DEUDORES DIVERSOS AL 31 DE MARZO DE 2020



FRACCIONADORES

112200001	FRACC. EL PROGRESO	21,932.10
112200001	INTEGR. DE LÍNEA DE DRENAJE AL CMAP	1,684.10
112200001	LAS MISIONES	563,474.60
112200001	GRUPO ALDO PROMOTORA	938,956.90
		1,526,047.70

CONVENIOS ESTATALES-FEDERALES

112200001	COMISION ESTATAL DEL AGUA	644,640.29
		644,640.29

FACTURACION

112200002	Cuotas Vencidas	3.67
112300006	CxC Por Facturación	1,399,344.19
112500007	CxC Documentados	6,612,293.34
		8,011,641.20

FONDO FIJO CAJAS Y SUBSIDIO AL EMPLEO

112200004	Subsidio Semanal	587.88
112200005	Subsidio catorcenal	83.70
112500002	Fondo Fijo Cajas	502,000.00
		502,504.18

DERECHOS CNA

112200001	COMISION NACIONAL DEL AGUA	1,568,071.00
112900001	COMISION NACIONAL DEL AGUA	141,706.00
		1,709,777.00

EMPLEADOS

112300001	JUAN ANGEL JUAREZ MEDINA	971.74
	JOSE MARTIN REA GUAPO	5,900.00
	LOURDES GARCIA DOMINGUEZ	387.51
	VICTOR DAVID VALDEZ BARRON	1,555.40
	AZUCENA YANET MOREWNO RAMIREZ	2,520.00
		11,334.65

PEMEX

112900001	PEMEX TRANSFORMACION INDUSTRIAL	4,259.00
-----------	---------------------------------	----------

PSI.

112900001	OPERADORA CONCESIONARIA MEXIQUENSE	1,815.00
112900001	ARZAA PROTECCION Y VIGILANCIA	23,540.00
		29,614.00

IMPUESTOS

112900008	IVA ACREDITABLE POR PAGAR	398,069.88
		398,069.88

PROVEEDORES/ CONTRATISTAS

113100001	LUIS JORGE GALLARDO MARTINEZ	717,500.00
113400001	CONSTRUCCION Y MANTENIMIENTO INDUSTRIAL	16,012.61
113400001	JOSE LUIS AYALA RAMIREZ	18,225.87
113400001	FELIPE CERVANTES PEREZ	437,952.62
	MAQUINARIA Y ASOCIADOS SA DE CV	225,312.66
	VICTOR MANUEL MARTINEZ AGUILAR	11,484.75
	NADIA SALINAS MORENO	342,177.01
	PEREZ SERRANO Y CONSTRUCCIONES	683,076.04
	GRUPO NORCEN, SA DE CV	0.01
	MILJIM CONSTRUCCIONES, SA. DE C.V.	116,465.73
		2,568,207.30
	TOTAL	15,401,836.20


 C.P. FRANCISCO JAVIER JIMENEZ GONZALEZ
 PRESIDENTE DEL CONSEJO DIRECTIVO


 C.P.C. MARIA DE LOURDES MARTINEZ CARBAJAL
 TESORERO DEL CONSEJO DIRECTIVO

COMITÉ MUNICIPAL DE AGUA POTABLE Y ALCANTARILLADO DE SALAMANCA, GTO.
RELACION DE DEPOSITOS EN GARANTIA AL 31 DE MARZO DE 2020



CONCEPTO	IMPORTE
127900001 Dep. Gar. C.F.E	392,399.29
127900004 Dep. Gar. Marcozer, S.A. de C.V.	4,400.00
1279 Otros Activos Diferidos	396,799.29



C.P. FRANCISCO JAVIER JIMENEZ GONZALEZ
PRESIDENTE DEL CONSEJO DIRECTIVO


C.P.C. MARIA DE LOURDES MARTINEZ CARBAJAL
TESORERO DEL CONSEJO DIRECTIVO

COMITÉ MUNICIPAL DE AGUA POTABLE Y ALCANTARILLADO DE SALAMANCA, GTO.
RELACION DE RETENCIONES POR PAGAR AL 31 DE MARZO DE 2020



CONCEPTO	IMPORTE
211700001 ISR Salarios	387,818.47
211700002 ISR Consejo Directiv	106,296.79
211700003 ISR Profesionistas	2,932.37
211700004 ISR Asimilables Suel	1,107.79
211700005 1% Cедular	733.45
211700007 IVA POR PAGAR	0.29
211700008 Retención de 6% De IVA	20,574.04
211700102 Cuota Obrera Sindicato	296,252.53
211700103 Cuota Patronal Sindicato	294,684.82
211700104 Cuota Obrera Confianza	594,928.59
211700105 Cuota Patronal Confianza	596,182.38
211700106 IMSS	98,519.47
211700107 INFONAVIT	256,383.12
211700108 Cuota Consejeros	84,357.08
211700109 Cuota Patronal Consejo	76,166.71
211700110 Intereses Fondo de Ahorro Consejo	1,366.29
211700111 Intereses Fondo de Ahorro Empleados	16,398.17
211700203 Descuentos Administrativos	11,417.26
211700301 0.2% Capacitación	34.34
211700302 0.5 % D.I.V.O.	9,339.11
211700305 0.25% Ret Colegio De Ingenieros Civiles	2,409.46
211700306 0.25% Ret Colegio de Arquitectos	128.91
211700307 0.5% Ret CMAPAS	257.82
211700308 0.2% Capacitacion Trabajadores CMAPAS	120,060.75
211700401 Donativo Bomberos	23,912.00
211700402 Donativo Cruz Roja	24,001.00
211700403 Donativo Dif	23,951.00
211700404 Donativo Asilo de Ancianos	23,996.00
2117 Retenciones y Contribuciones	3,074,209.43


C.P. FRANCISCO JAVIER JIMENEZ GONZALEZ
PRESIDENTE DEL CONSEJO DIRECTIVO


C.P.C. MARIA DE LOURDES MARTINEZ CARBAJAL
TESORERO DEL CONSEJO DIRECTIVO

COMITÉ MUNICIPAL DE AGUA POTABLE Y ALCANTARILLADO DE SALAMANCA, GTO.
DEUDA PUBLICA AL 31 DE MARZO DE 2020



Fecha de Contratación	Acreedor	Referencia	Financiamiento Contratado	Saldo	Número de pagos
16/12/2011	BANCO DEL BAJIO SA	PAGARE 1	5,136,848.65	pagado	14
16/12/2011	BANCO DEL BAJIO SA	PAGARE 2	1,882,250.53	pagado	78
23/02/2012	BANCO DEL BAJIO SA	PAGARE 3	1,086,079.15	pagado	77
23/02/2012	BANCO DEL BAJIO SA	PAGARE 4	3,587,768.96	pagado	77
23/02/2012	BANCO DEL BAJIO SA	PAGARE 5	1,390,173.45	pagado	77
23/02/2012	BANCO DEL BAJIO SA	PAGARE 6	538,987.58	pagado	77
16/03/2012	BANCO DEL BAJIO SA	PAGARE 7	5,029,395.23	pagado	76
23/03/2012	BANCO DEL BAJIO SA	PAGARE 8	18,724,308.77	8,125,313.01	98
			37,375,812.32	8,125,313.01	


C.P. FRANCISCO JAVIER JIMENEZ GONZALEZ
PRESIDENTE DEL CONSEJO DIRECTIVO


C.P.C. MARIA DE LOURDES MARTINEZ CARBAJAL
TESORERO DEL CONSEJO DIRECTIVO

COMITÉ MUNICIPAL DE AGUA POTABLE Y ALCANTARILLADO DE SALAMANCA, GTO.
 REPORTE PRESUPUESTAL AL 31 DE MARZO DE 2020



INGRESOS

CONCEPTO	MODIFICADO	DEVENGADO	RECAUDADO	XEjecutar/Ejercer
**50 Productos	2,850,000.00		2,244,204.32	605,795.68
** 70 Ingresos por ventas de bienes y	212,177,556.31	247,583.60	50,887,529.53	161,042,443.18
** 90 Transferencias, Participaciones y Aportaciones	9,375,104.58	-	8,281,273.13	1,093,831.45
** 00 Ingresos deriv de Financiamiento	90,277,585.10	0	13,311,488.90	76,966,096.20
TOTALES	314,680,245.99	247,583.60	74,724,495.88	239,708,166.51

EGRESOS

CONCEPTO	Modificado	Devengado	PAGADO	XEjecutar/Ejercer
** 1000 Servicios Personales	88,159,578.00	-	17,193,435.65	70,966,142.35
** 2000 Materiales y Suministros	31,600,514.63	68,383.52	4,116,437.78	27,415,693.33
** 3000 Servicios Generales	73,849,404.59	2,005,901.00	12,166,597.36	59,676,906.23
** Transferencias, Asignaciones	250,000.00	0.00	47,126.00	202,874.00
** 5000 Bienes Muebles,Inmuebles,Intan	17,189,639.17	-	544,656.94	16,644,982.23
** 6000 Inversión Pública	101,468,544.72	-	19,606,002.37	81,862,542.35
** 9000 Deuda Pública	2,162,564.88	0	504,850.82	1,657,714.06
*** Capítulos de Gasto	314,680,245.99	2,074,284.52	54,179,106.92	258,426,854.55



 C.P. FRANCISCO JAVIER JIMENEZ GONZALEZ
 PRESIDENTE DEL CONSEJO DIRECTIVO


 C.P.C. MARIA DE LOURDES MARTINEZ CARBAJAL
 TESORERA DEL CONSEJO DIRECTIVO



**Comité Municipal de Agua Potable y Alcantarillado de Salamanca, Gto.
INGRESO RECAUDADO A MARZO 2020**

** 00 Ingresos deriv de Financiamiento
18%



** 90 Transferencias, Participaciones y Aportaciones
12%

** 70 Ingresos por ventas de bienes y
70%

701

Comité Municipal de Agua Potable y Alcantarillado de Salamanca, Gto. Gasto Ejercido a MARZO 2020



** 9000 Deuda Pública , 504,850.82,
1%

** 1000 Servicios Personales ,
17,193,435.65, 32%

** 2000 Materiales y Suministros ,
4,116,437.78, 8%

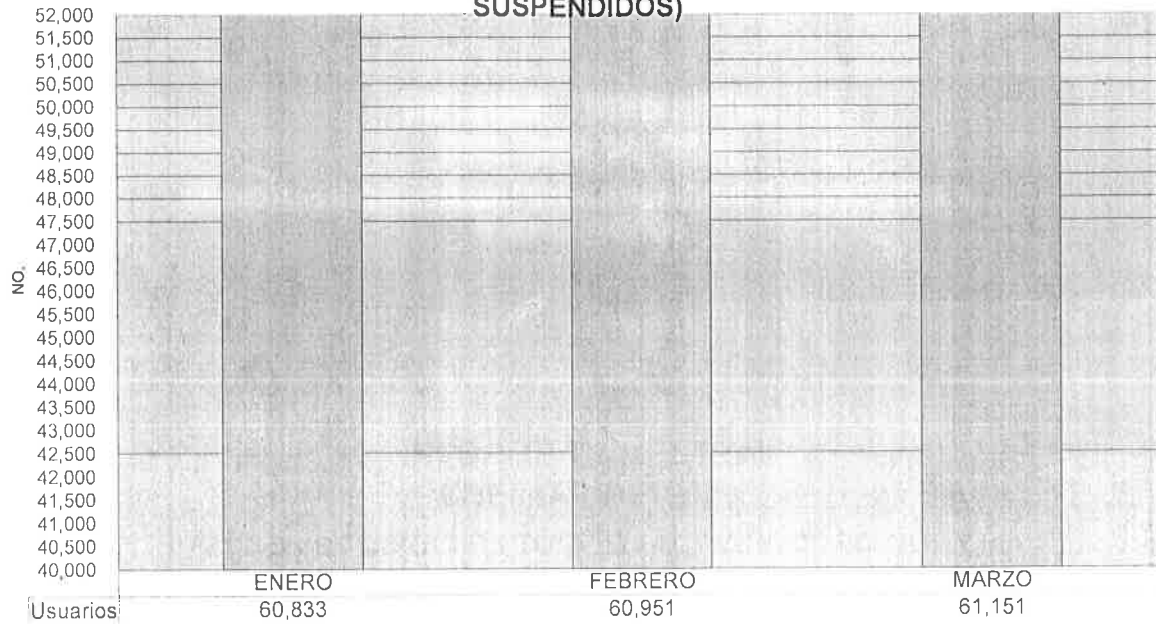
** 6000 Inversion Pública ,
19,606,002.37, 36%

** 5000 Bienes, Asignaciones,
Muebles, Inmuebles, etc., 0%,
544,656.94, 1%

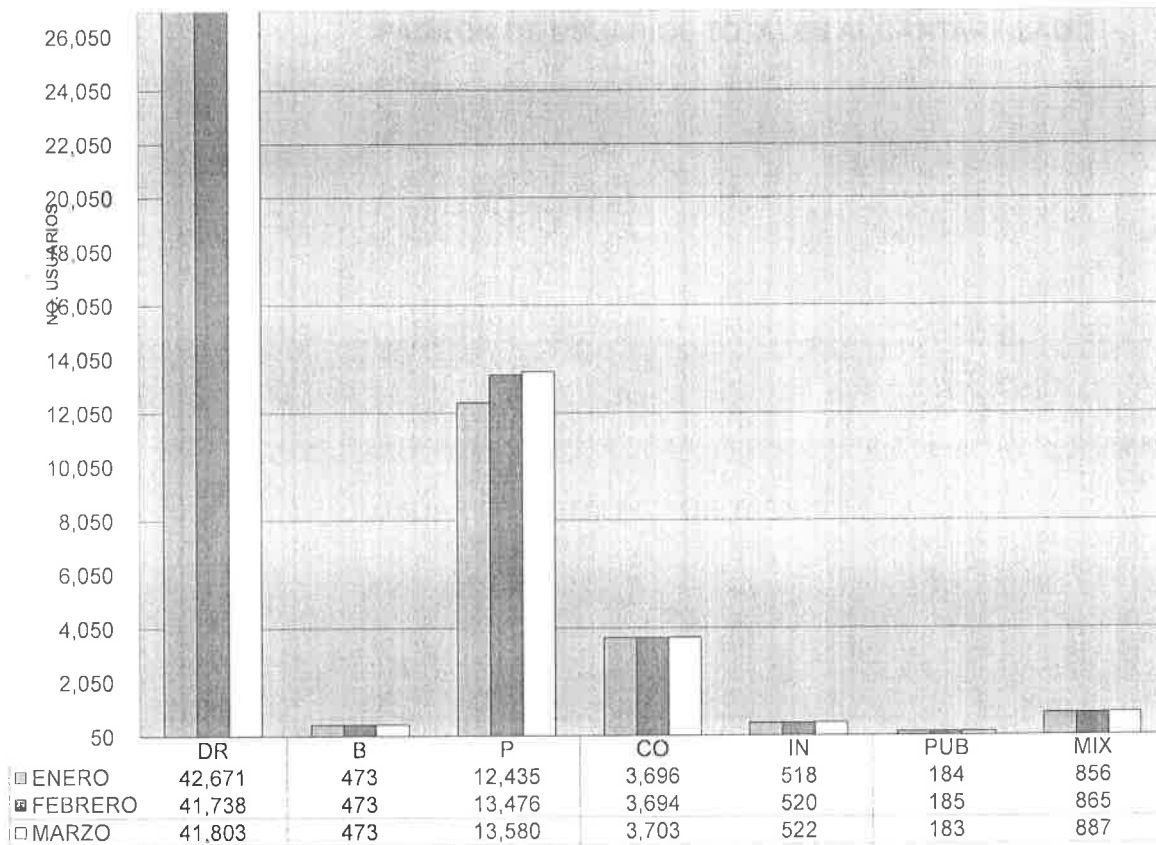
** 3000 Servicios Generales ,
12,166,597.36, 22%

INFORME TRIMESTRAL ENE-MAR DE 2020

PADRON DE USUARIOS TOTALES(ACTIVOS, CORTADOS Y SUSPENDIDOS)

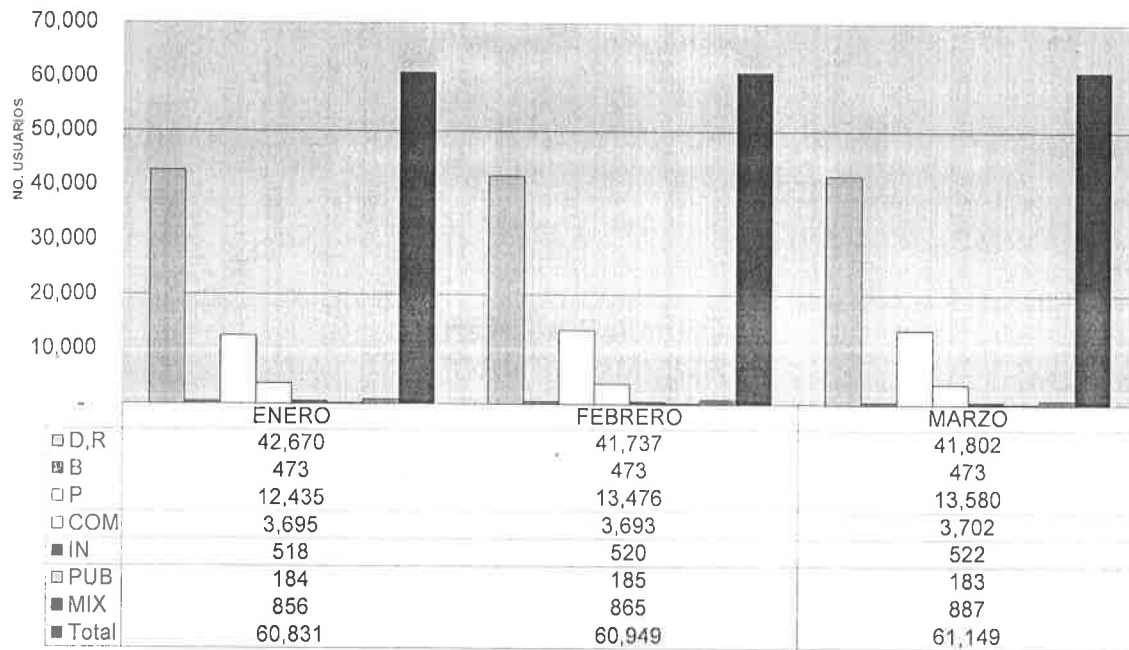


USUARIOS TOTALES POR TARIFA

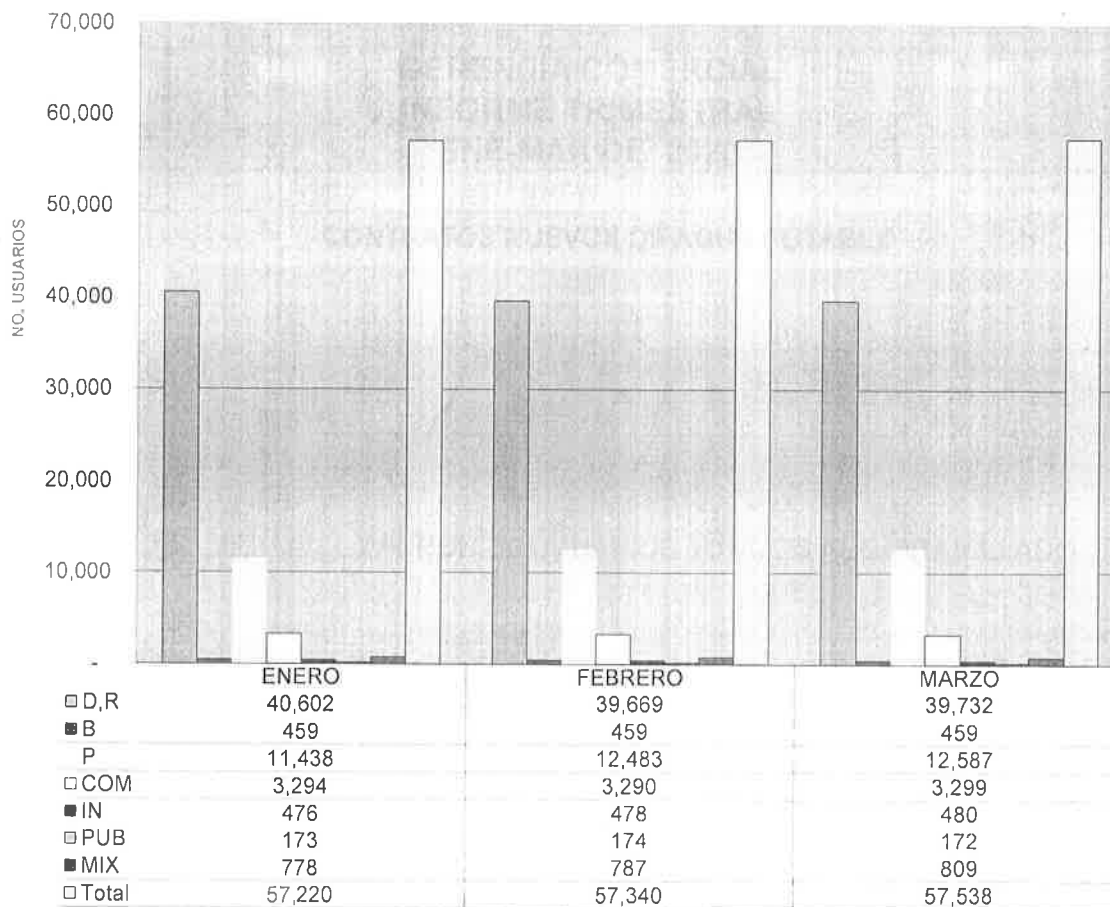


**GERENCIA COMERCIAL
INFORME TRIMESTRAL
ENE-MAR DE 2020**

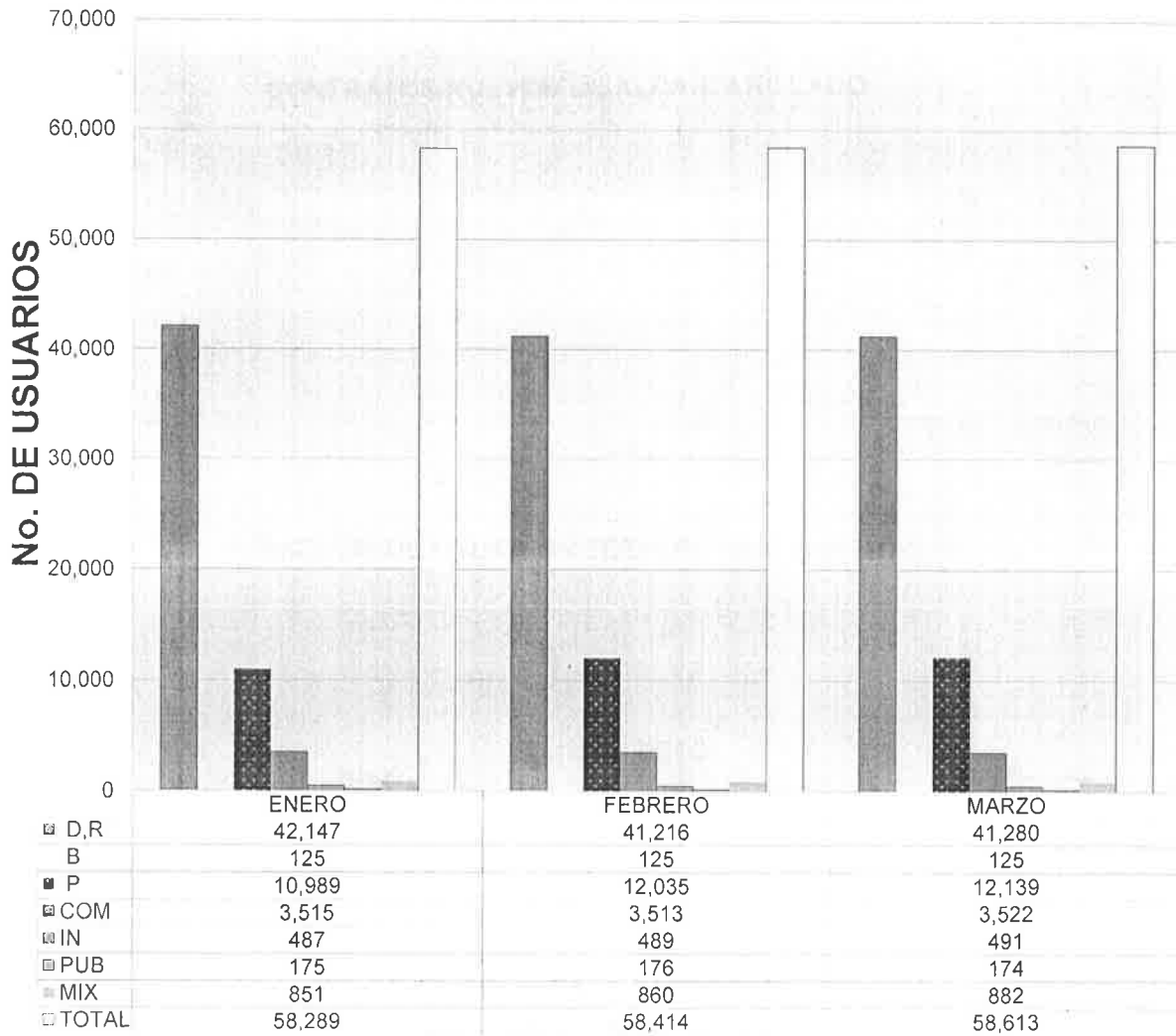
PADRON DE USUARIOS TOTALES AGUA POTABLE



PADRON DE USUARIOS TOTALES ALCANTARILLADO

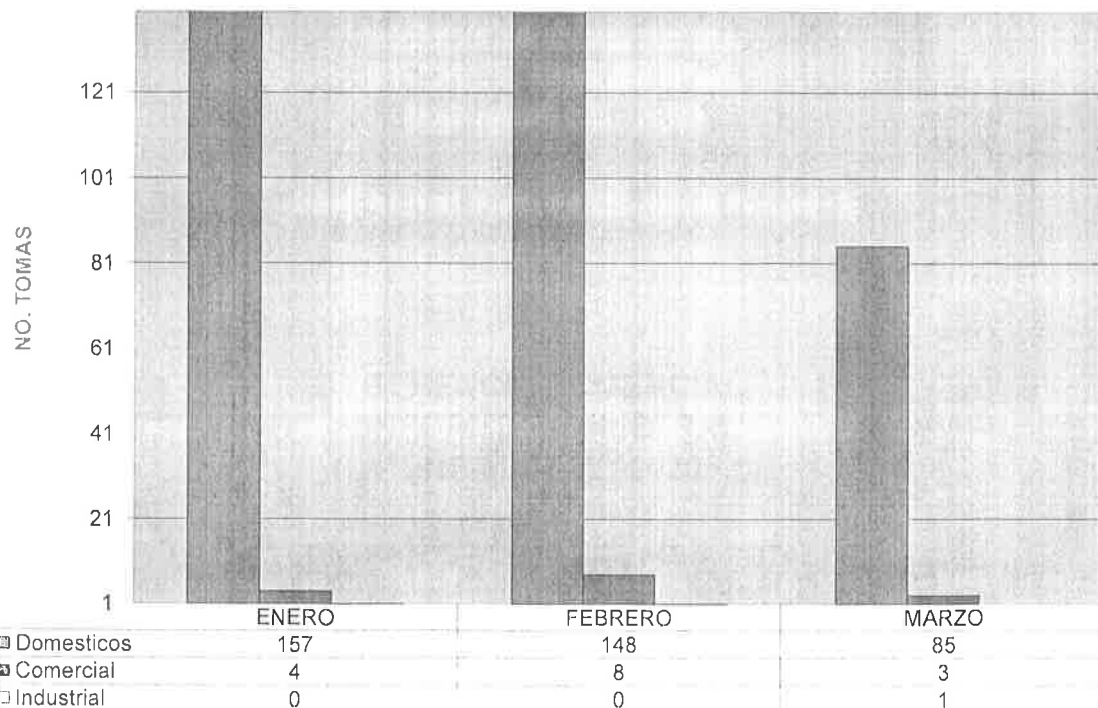


PADRON DE USUARIOS TOTALES SANEAMIENTO

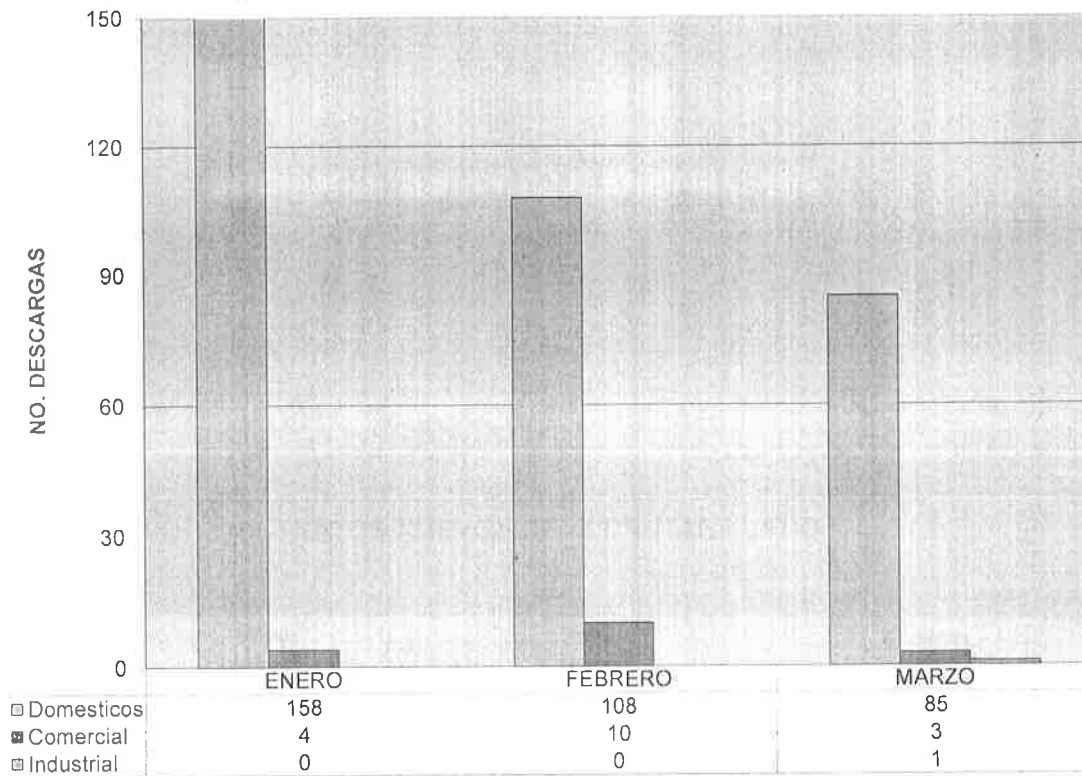


**GERENCIA COMERCIAL
INFORME TRIMESTRAL
ENE-MAR DE 2020**

CONTRATOS NUEVOS DE AGUA POTABLE

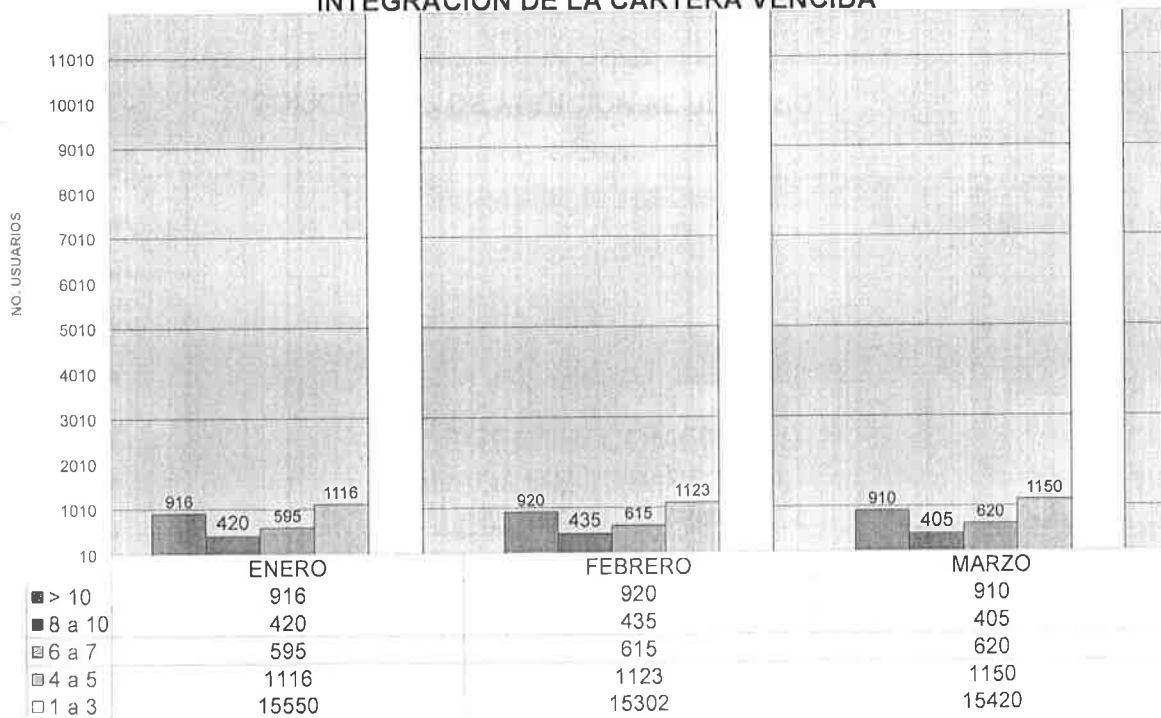


CONTRATOS NUEVOS DE ALCANTARILLADO

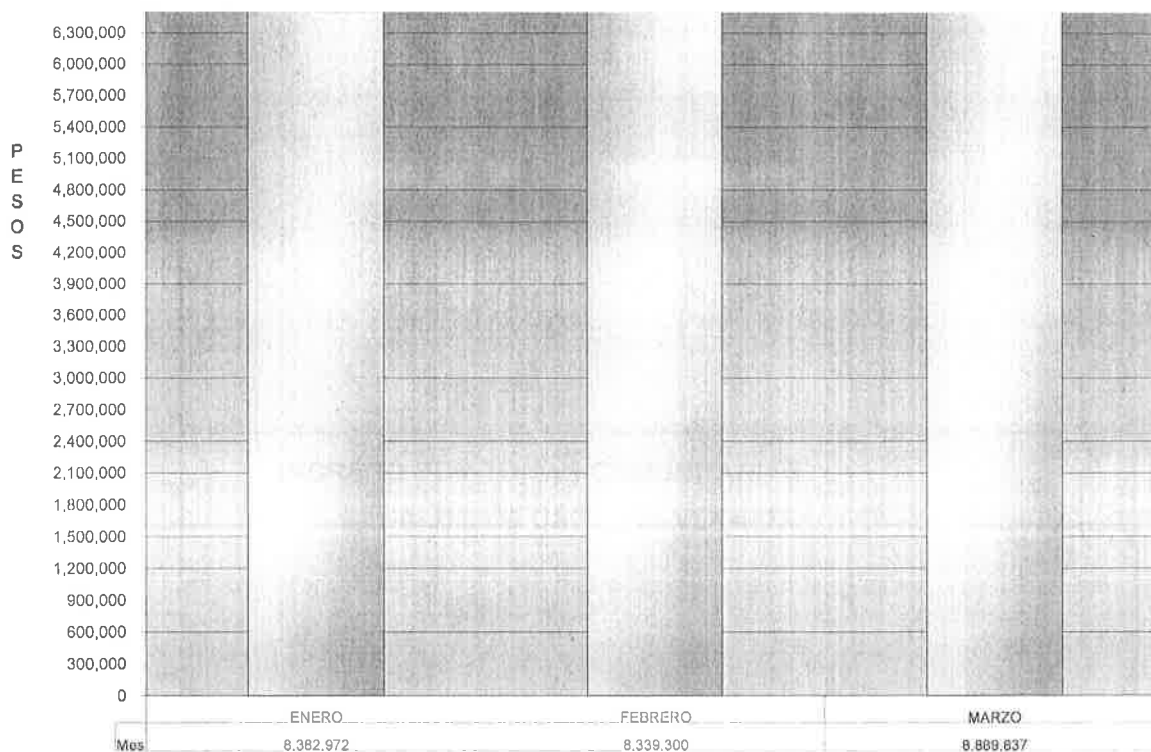


GERENCIA COMERCIAL INFORME TRIMESTRAL ENE-MAR DE 2020

INTEGRACION DE LA CARTERA VENCIDA



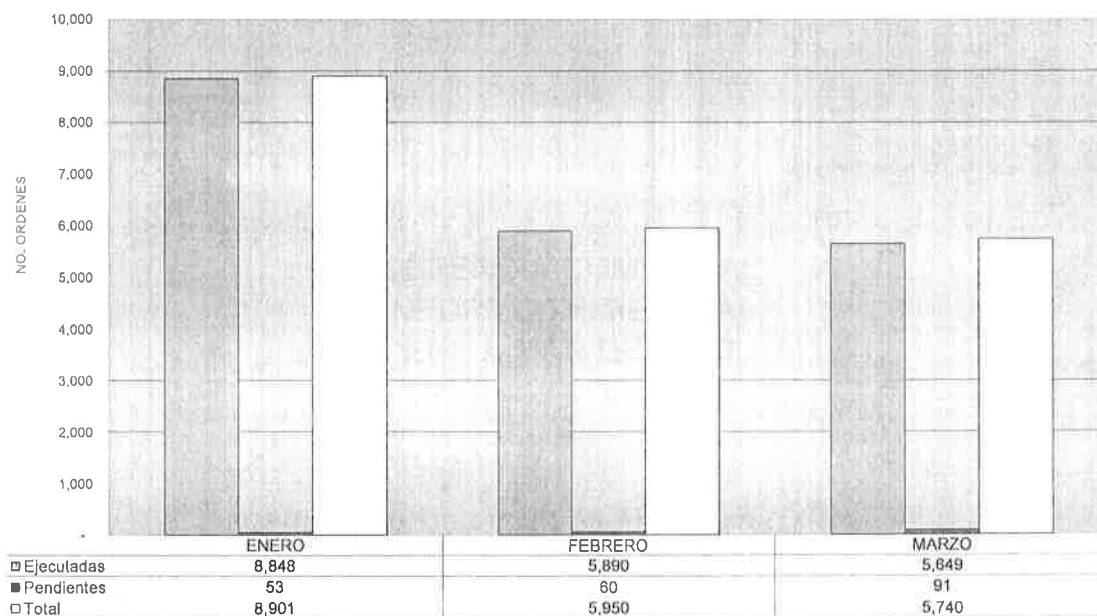
SALDO DE CARTERA VENCIDA



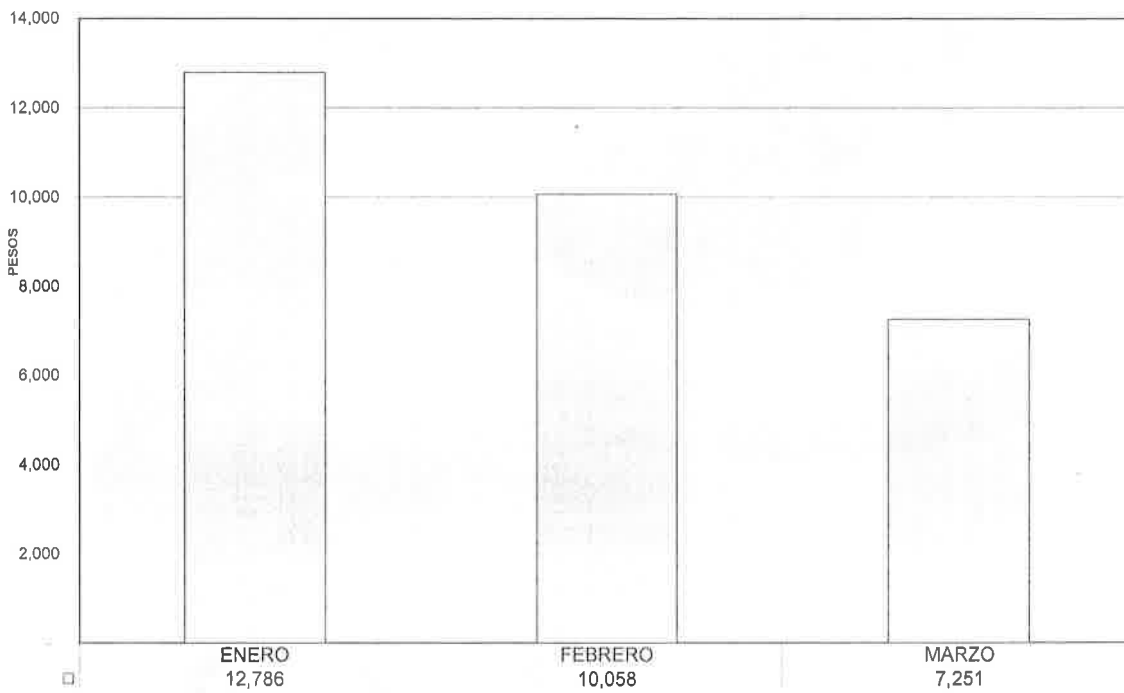
Esta grafica no incluye en sus importes, todos los cargos accesorios originados por morosidad, Porcentaje trimestral de cartera vencida 4%.

GERENCIA COMERCIAL INFORME TRIMESTRAL ENE A MAR DE 2020

SOLICITUDES DE ATENCION AL USUARIO



INGRESO POR TOMAS COMUNITARIAS



Para el Servicio de Toma Comunitaria,
Existen 10 tomas para todas la Zonas
De este servicio se abastecen
aproximadamente 206 lotes.



CMAPAS

INFORME TRIMESTRAL
ENERO-FEBRERO-MARZO

COMITÉ MUNICIPAL DE AGUA POTABLE Y ALCANTARILLADO DE SALAMANCA, GTO.



DIRECCIÓN DE INGENIERÍA Y PROYECTOS

INFORME TRIMESTRAL
ENERO-FEBRERO-MARZO

PRESUPUESTO-ANTEPRESUPUESTOS	MONTO	TERMINADOS	TRAMITADOS
Agua Potable Privada Panorama, Colonia Primavera 2da. Sección	49,695.73	Si	Si
Agua Potable y Drenaje Sanitario en la calle Junio No. 504, 506 y 508	75,942.78	Si	Si

SUPERVISIÓN	NOMBRE	ALCANCE	RESULTADO
Fraccionamiento Cipreses Residencial	Agua Potable	Construcción	En proceso
	Drenaje Sanitario	Construcción	En proceso
	Drenaje Pluvial	Construcción	En proceso
Fraccionamiento Barlovento	Agua Potable	Construcción	Suspendido
	Drenaje Sanitario	Construcción	Suspendido
	Drenaje Pluvial	Construcción	Suspendido
Las Glorias	Agua Potable	Construcción	Suspendido
Las Misiones	Agua Potable	Construcción	Suspendido
	Drenaje Sanitario	Construcción	Suspendido
	Drenaje Pluvial	Construcción	Suspendido
Rincon Campestre	Agua Potable	Construcción	Suspendido
	Drenaje Sanitario	Construcción	Suspendido
	Drenaje Pluvial	Construcción	Suspendido
Residencial Arboledas	Agua Potable	Construcción	En proceso
	Drenaje Sanitario	Construcción	En proceso
	Drenaje Pluvial	Construcción	En proceso
Fraccionamiento Residencial Sonterra	Agua Potable	Construcción	Suspendido
	Drenaje Sanitario	Construcción	Suspendido
	Drenaje Pluvial	Construcción	Suspendido
Fraccionamiento Residencial Terrazas	Agua Potable	Construcción	En proceso
	Drenaje Sanitario	Construcción	En proceso
Fraccionamiento Barlovento II	Agua Potable	Construcción	Suspendido
	Drenaje Sanitario	Construcción	Suspendido
	Drenaje Pluvial	Construcción	Suspendido
Fraccionamiento Villa Diamante	Agua Potable	Construcción	En proceso
	Drenaje Sanitario	Construcción	En proceso
	Drenaje Pluvial	Construcción	En proceso
Fraccionamiento La Pradera	Agua Potable	Construcción	En proceso
	Drenaje Sanitario	Construcción	En proceso
	Drenaje Pluvial	Construcción	En proceso

ACTUALIZACIÓN DEL CATASTRO	UNIDAD	CANTIDAD	DIAMETRO
ALCANTARILLADO SANITARIO			
Dren Sardinas/Clouthier y L. Cardenas	Pozos	7	
	ml	1058.35	10" PAD
Fraccionamiento Arboledas la Marqueza	Pozos	43	
	ml	2573.80	10" PVC

ALCANTARILLADO PLUVIAL			
Fraccionamiento Arboledas La Marqueza	Pozos	13	
	ml	143.20	18" PAD
	ml	109.80	36" PAD
	ml	462.75	42" PAD
	ml	178.45	48" PAD

COMITÉ MUNICIPAL DE AGUA POTABLE Y ALCANTARILLADO DE SALAMANCA, GTO.



DIRECCIÓN DE INGENIERÍA Y PROYECTOS

INFORME TRIMESTRAL
ENERO-FEBRERO-MARZO

AGUA POTABLE			
Calle San Marcos/Lucia t S. Antonio	Pozos	6	
	ml	226.95	3" PVC
Camino a Mancera, Colegio Magno	Pozos	4	
	ml	422.40	3" PVC
Fracc. Prados Verdes Última Etapa	Pozos	12	
	ml	400.15	4" PVC
	ml	701.00	2 1/2" PVC
Calle Mercurio/Domingo y León	Pozos	2	
	ml	168.10	4" PVC
Circuito Pinares Las Reynas	Pozos	12	
	ml	584.25	3" PVC
Calle Cafeto/Blvd. Bicentenario y Burgos	Pozos	5	
	ml	405.30	3" PVC
Calle Petroquímicos/20 Junio y C. Oriente	Pozos	9	
	ml	212.55	3" PVC

COMITÉ MUNICIPAL DE AGUA POTABLE Y ALCANTARILLADO DE SALAMANCA

Gerencia de Alcantarillado



CMAPAS

INFORME TRIMESTRAL

Enero – Marzo de 2020

A handwritten signature in blue ink, located at the bottom right of the page. The signature is cursive and appears to be a name, possibly 'J. J. J.' or similar, followed by a flourish.



LINEAS DE ALCANTARILLADO REPARADAS CON RECURSOS PROPIOS EN LOS MESES DE ENERO - MARZO DE 2020
Gerencia de Alcantarillado

No.	UBICACION	TRAMO	LONG. MTS.	DIAM.	PROF. ML.	CONCRETO MS	FECHA INICIO	FECHA TERM.
1	SIMON VAZQUEZ	Priv. Paseo Rio Lerma y Revolución	10.30	24	3.45	8.00	07-ene-20	08-ene-20
2	DIEGO RIVERA	20 de Nov. Y 12 de Oct.	52.80	10	1.760	15.20	07-ene-20	21-ene-20
3	ANDADOR SALVATIERRA	Xichu y Huanimaro	55.47	10	1.230	12.50	20-ene-20	30-ene-20
4	TUXPAN	Oritaba y Cordoba	75.00	10	1.34	15.00	18-feb-20	24-feb-20
5	SOCRATES	Arquimedes y Galileo	49.46	10	1.37	11.67	19-feb-20	25-feb-20
6	PROLG. DEL BOSQUE	Jalapa y Tuxpan	69.64	15	1.61		25-feb-20	27-feb-20
7	GALLIEO	Pitagooras y pozo 876	24.40	10	1.32		27-feb-20	28-feb-20
8	MOCTEZUMA	Esq. Tlaloc	6.10	10	1.75		28-feb-20	28-feb-20
9	GALLIEO	Pitagooras y pozo 873	16.27	10	1.75	10.00	02-mar-20	02-mar-20
10	MOCTEZUMA	Esq. Tlaloc	23.47	10	1.32		02-mar-20	04-mar-20
11	PROLG. DEL BOSQUE	Jalapa y Tuxpan				19.50	04-mar-20	06-mar-20
12	SAN ANTONIO	Sanchez Torrado y 2da Priv. San Antonio	72.10	10	2.15	21.00	09-mar-20	12-mar-20
13	CELAYA	Penjamo y Uringatato	8.05	10	1.47		17-mar-20	17-mar-20
14	GALLIEO	Pitagooras y Socrates	43.86	10	1.35	21.00	19-mar-20	19-mar-20
			34.40	10	1.30		20-mar-20	20-mar-20
15	CHIHAMPA	Esequiel Orobastes y atarmada toda aliente	98.20	12	2.53		20-mar-20	24-mar-20
			48.68	12	1.82			
16	GALLIEO	Socrates y Prolong. Bosque	36.60	10	1.26		27-mar-20	31-mar-20
Total			744.80					

AMPLIACION DE LINEAS DE ALCANTARILLADO EN LOS MESES DE ENERO - MARZO DE 2020
Gerencia de Alcantarillado

No.	UBICACION	TRAMO	LONG. MTS.	DIAM.	PROF. ML.	CONCRETO MS	FECHA INICIO	FECHA TERM.
1	GUARDIA NACIONAL ARCANGELES	QUERUBINES Y SOL	50.30	10	1.84	12.50	14-ene-20	20-ene-20
2	BOULEVARD SOL	ARCANGELES Y SAN RAFAEL	24.40			3.50		
3	JUNIO	León e Iturbide (tierra)	54.90	10	1.395	Tierra	19-mar-20	20-mar-20
Total			129.60					

Obra terminada
 Obra en proceso
 Obra en contratada
 Pendiente reposición de pavimento

COMITÉ MUNICIPAL DE AGUA POTABLE Y ALCANTARILLADO DE SALAMANCA

Gerencia de Alcantarillado

REPORTE DE ACTIVIDADES DE ALCANTARILLADO EN EL TRIMESTRE ENERO - MARZO DE 2020



MES	DRENAJE TAPADO		LIMPIEZA DE:										REPARACION DE				FABRICACION DE				MOV. LODO ECONOM. ESCOM.	CANALIZACION DE CARGAS	RECONEXION DE CARGAS	REHABILITACION DE REDES	REPARACION DE REDES	CONCRETO EN REHABILITACION DE LINEA DE ALCANTARILLADO	ASFALTO EN REHABILITACION DE LINEA DE ALCANTARILLADO	INSTALACION DE NUEVA AMPL. DE LINEA DE ALCANTARILLADO	CONCRETO EN AMPLIACION DE LINEA DE ALCANTARILLADO	ASFALTO EN AMPLIACION DE LINEA DE ALCANTARILLADO		
	INTERVEN. (PZA)	DES. CARGA (PZA)	REVISION (JORNOS)	LINEA (REPORTE)	LINEA (GENE. SUL)	POZO DE VENTA	POZO DE VENTA	POZO DE VENTA	FORO DE TOR. (PZA)	FORO DE TOR. (PZA)	FORO DE TOR. (PZA)	REVISION DE CARGA (PZA)	REVISION DE CARGA (PZA)	REVISION DE CARGA (PZA)	REVISION DE CARGA (PZA)	REVISION DE CARGA (PZA)	REVISION DE CARGA (PZA)	REVISION DE CARGA (PZA)	REVISION DE CARGA (PZA)	REVISION DE CARGA (PZA)											REVISION DE CARGA (PZA)	REVISION DE CARGA (PZA)
ENERO	9	15	105	161	15,876	322	409	22	0	0	86	3	11	9	6	110.98	1	4	6	0	0	16	0	0	118.57	26.00	35.70	0.00	74.70	1.00	16.00	0.00
FEBRERO	9	3	82	126	16,568	385	244	23	0	115	4	4	4	0	62.89	0	6	7	0	0	8	0	0	224.60	12.00	77.19	0.00	0.00	0.00	0.00	0.00	
MARZO	9	12	70	131	23,630	517	286	20	0	62	8	10	4	0	64.83	0	0	7	2	0	7	0	0	401.63	42.00	86.50	36.00	54.90	0.00	0.00	0.00	
TOTALES	27	30	267	418	55,875	1,224	949	65	0	283	15	25	17	6	236.70	1	10	20	2	0	31	0	0	744.80	80.00	199.39	36.00	129.60	1.00	16.00	0.00	

Vo. Bo.

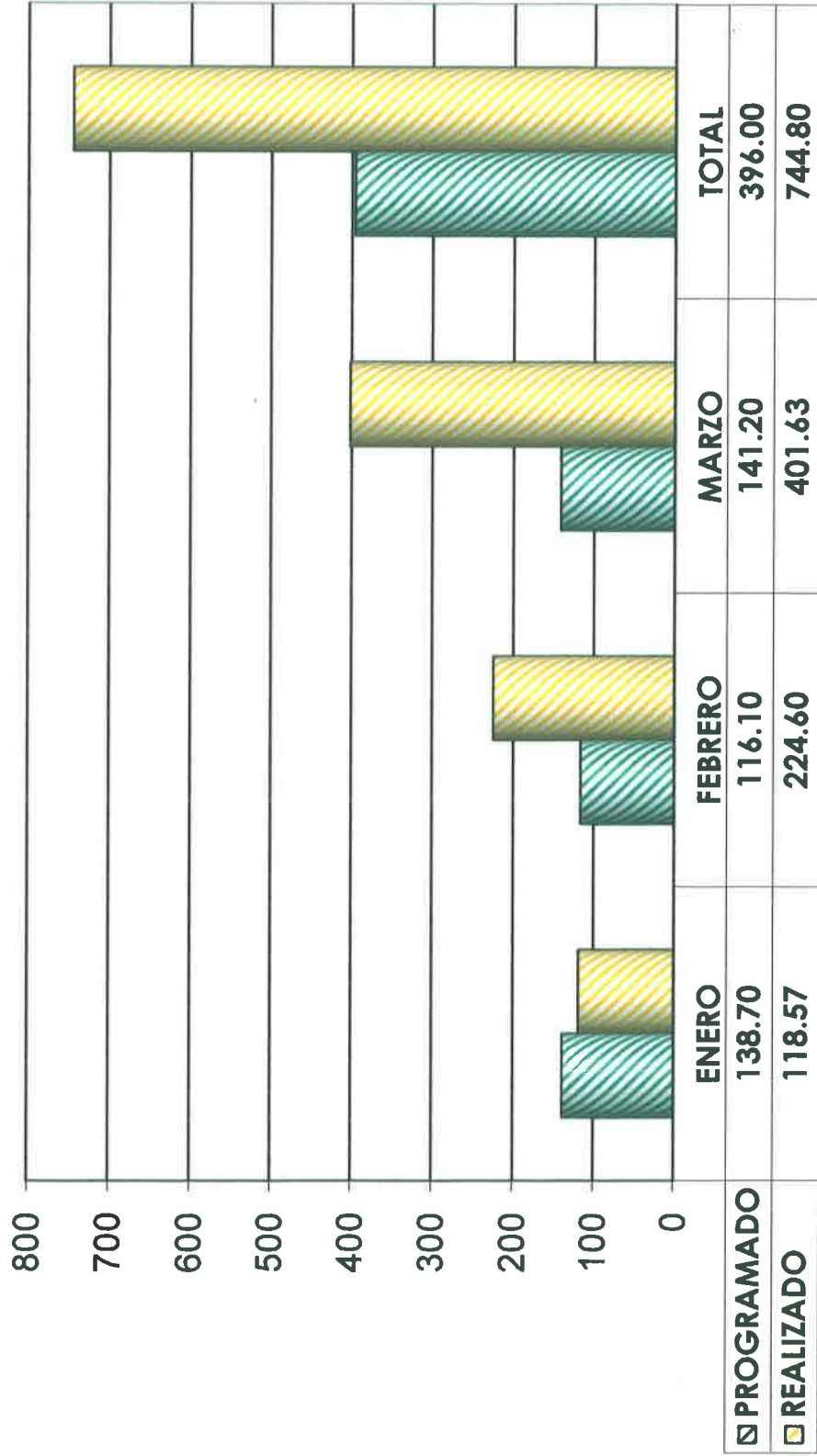
ING. LUIS ALBERTO CORRES VELASCO
ENCARGADO DE GERENCIA DE ALCANTARILLADO



COMITÉ MUNICIPAL DE AGUA POTABLE Y ALCANTARILLADO DE SALAMANCA

Gerencia de Alcantarillado

REHABILITACION DE REDES DE ALCANTARILLADO DE LOS MESES DE ENERO - MARZO



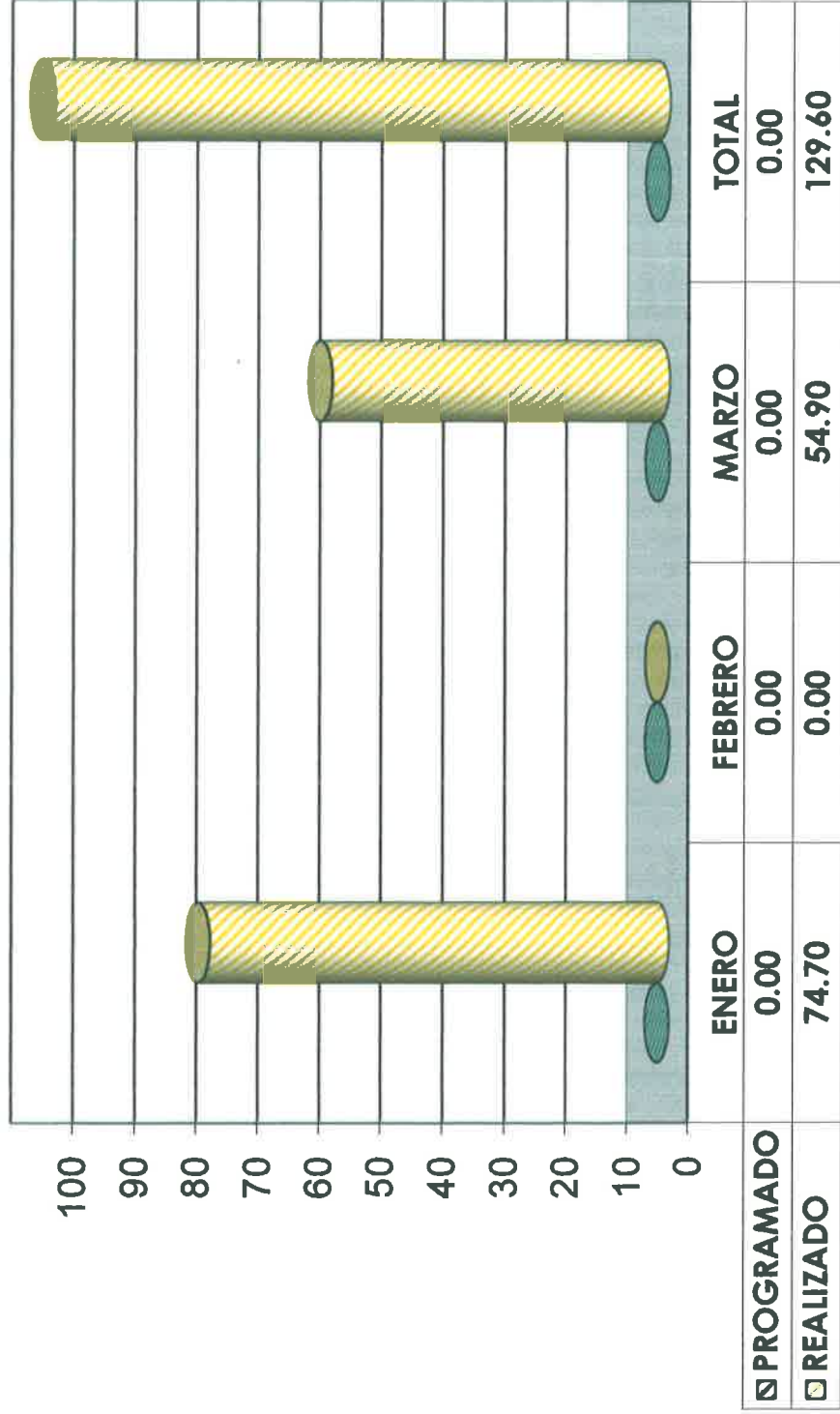
AÑO 2020



COMITÉ MUNICIPAL DE AGUA POTABLE Y ALCANTARILLADO DE SALAMANCA

Gerencia de Alcantarillado

AMPLIACION DE REDES DE ALCANTARILLADO DE LOS MESES DE ENERO - MARZO



AÑO 2020



REPOSICION DE PAVIMENTOS REALIZADOS POR REPARACIONES DE
ALCANTARILLADO DE ENERO - MARZO 2020

PARTIDA	CONCEPTO	UNIDAD	CANTIDAD	P.UNITARIO INC. I.V.A	IMPORTE PESOS	FECHA	UTILIZAR EN LUGAR
1	Concreto de Fe=250 kg/cm2 Agregado máximo 3/4"	m3	8.00	1,818.88	14,551.04	16-ene-20	SIMON VAZQUEZ Priv. Paseo Rio Lerma y Revolucion
2	Concreto de Fe=250 kg/cm2 Agregado máximo 3/4"	m3	15.20	1,818.88	27,646.98	15-ene-20 27-ene-20	DIEGO RIVERA 20 de Noviembre y 12 de Octubre
3	Concreto de Fe=250 kg/cm2 Agregado máximo 3/4"	m3	12.50	1,818.88	22,736.00	31-ene-20	ANDADOR SALVATIERRA Xichu y Huanimaro
4	Concreto de Fe=250 kg/cm2 Agregado máximo 3/4"	m3	60.02	1,818.88	109,169.18	07-feb-20 18-feb-20	SIMON VAZQUEZ Priv. Paseo Rio Lerma y Revolucion
5	Concreto de Fe=250 kg/cm2 Agregado máximo 3/4"	m3	5.50	1,818.88	10,003.84	14-feb-20	FRAMBOYAN Morelos
6	Concreto de Fe=250 kg/cm2 Agregado máximo 3/4"	m3	11.67	1,818.88	21,226.33	26-feb-20	SOCRATES Arquimedes y Galileo
7	Concreto de Fe=250 kg/cm2 Agregado máximo 3/4"	m3	10.00	1,818.88	18,188.80	05-mar-20	GALILEO Pitagoras y pozo 873
8	Concreto de Fe=250 kg/cm2 Agregado máximo 3/4"	m3	15.00	1,818.88	27,283.20	06-mar-20	TUXPAN Orizaba y Cordova
9	Concreto de Fe=250 kg/cm2 Agregado máximo 3/4"	m3	19.50	1,818.88	35,468.16	06-mar-20 18-mar-20	PROLG. BOSQUE Jalapa y Tuxpan
10	Concreto de Fe=250 kg/cm2 Agregado máximo 3/4"	m3	21.00	1,818.88	38,196.48	10-mar-20 13-mar-20	SAN ANTONIO Sanchez Torrado y 2da. Priv. San Antonio
11	Concreto de Fe=250 kg/cm2 Agregado máximo 3/4"	m3	21.00	1,818.88	38,196.48	25-mar-20 27-mar-20	GALILEO Pitagoras y Socrates
TOTAL					\$ 362,666.48		



COMITÉ MUNICIPAL DE AGUA POTABLE
Y ALCANTARILLADO DE SALAMANCA

Gerencia de Agua Potable

INFORME TRIMESTRAL

ENERO – MARZO 2020

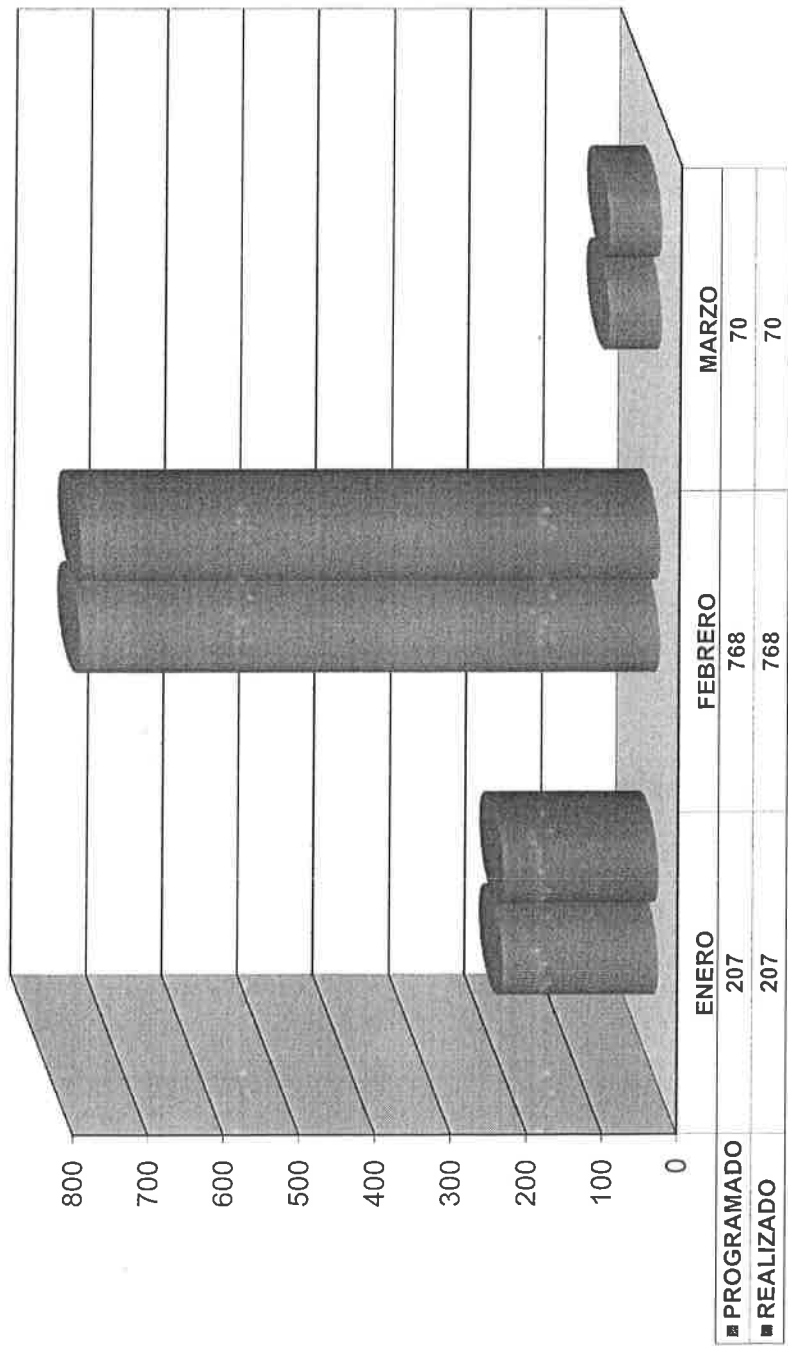
GERENCIA DE AGUA POTABLE

REPORTE DE ACTIVIDADES DE AGUA POTABLE EN EL TRIMESTRE
ENERO - MARZO 2020

MES	REPORTES PENDIENTES	NUMERO DE FUGAS ATENDIDAS			CAMBIO DE TOMAS	INTERCONEXION DE LINEA	AMPLIACION DE REDES (MTS)
		CUADRO DE MEDICIÓN	TOMA	RED PRINCIPAL			
ENERO	0	374	121	12	21	0	207
MARZO	0	313	94	9	17	0	774
ABRIL	0	602	153	10	77	5	70
TOTALES	0	1289	368	31	115	5	1051

Gerencia de Agua Potable

AMPLIACION DE REDES DE AGUA POTABLE EN LOS MESES DE ABRIL - JUNIO DEL 2019



AÑO 2019

	ENERO	FEBRERO	MARZO
PROGRAMADO	207	768	70
REALIZADO	207	768	70

Gerencia de Agua Potable

REPOSICIÓN DE PAVIMENTOS REALIZADOS POR AMPLIACIONES Y REHABILITACIONES DE REDES
DE AGUA POTABLE DE ENERO - MARZO 2020

PARTIDA	CONCEPTO	UNIDAD	CANTIDAD	P.UNITARIO INC. I.V.A	IMPORTE PESOS	FECHA	UTILIZAR EN LUGAR
1	Concreto de F'c=250 kg/cm2 Agregado máximo 3/4"	M ³	61.50	1,650.00	\$ 101,475.00	01/03/2018	CALLE PASEO DE LAS LOMAS Y BLVD LAS REYNAS
TOTAL					\$ 101,475.00		



POZOS

COMITÉ MUNICIPAL DE AGUA POTABLE Y ALCANTARILLADO DE SALAMANCA
GERENCIA DE AGUA POTABLE

COMPARATIVA DE VOLUMEN PRODUCIDO EN M³ EN EL TRIMESTRE ENERO - MARZO DEL 2019 Y 2020

