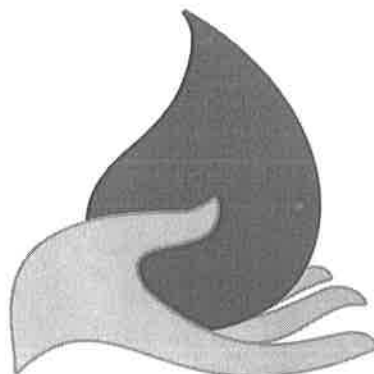


**COMITÉ MUNICIPAL DE AGUA POTABLE Y
ALCANTARILLADO DE SALAMANCA, GTO.**



CMAPAS

INFORME TRIMESTRAL

ENERO - MARZO 2019


**C.P.C.MARÍA DE LOURDES MARTÍNEZ
CARBAJAL
TESORERO DEL CONSEJO**




CMAPAS

COMITÉ MUNICIPAL DE AGUA POTABLE Y ALCANTARILLADO DE SALAMANCA, GTO.
ESTADO DE SITUACION FINANCIERA AL 31 DE MARZO DE 2019

ACTIVO	2019	2018	PASIVO	2019	2018
Activo Circulante			Pasivo Circulante		
Efectivo y Equivalentes	127,942,588.13	125,231,247.61	Cuentas por Pagar a Corto Plazo	10,484,484.07	12,076,897.45
Derechos a Recibir Efectivo o Equivalentes	10,934,348.98	12,346,261.17	Documentos por Pagar a Corto Plazo	0	0
Derechos a Recibir Bienes o Servicios	1,683,102.53	6,056,989.31	Porción a Corto Plazo de la Deuda Pública a Largo Plazo	1,051,920.20	0.2
Inventarios	0	0	Títulos y Valores a Corto Plazo	0	0
Almacenes	8,413,956.24	8,409,205.76	Pasivos Diferidos a Corto Plazo	0	0
Estimación por Pérdida o Deterioro de Activos Circulantes	0	0	Fondos y Bienes de Terceros en Garantía y/o Administración a Corto Plazo	0	0
Otros Activos Circulantes	0	0	Provisiones a Corto Plazo	6,873,854.14	6,873,854.14
Total de Activo Circulante	148,973,995.88	152,043,703.85	Otros Pasivos a Corto Plazo	0	0
Activo No Circulante			Total de Pasivo Circulante	18,410,258.41	18,950,751.79
Inversiones Financieras a Largo Plazo	0	0	Pasivo No Circulante		
Derechos a Recibir Efectivo o Equivalentes a Largo Plazo	22,203,457.76	21,220,794.89	Cuentas por Pagar a Largo Plazo	0	0
Bienes Inmuebles, Infraestructura y Construcciones en Proceso	351,565,760.46	372,663,008.94	Documentos por Pagar a Largo Plazo	0	0
Bienes Muebles	47,922,753.02	106,691,332.49	Deuda Pública a Largo Plazo	8,440,889.01	9,703,193.01
Activos Intangibles	4,071,570.12	4,071,570.12	Pasivos Diferidos a Largo Plazo	0	0
Depreciación, Deterioro y Amortización Acumulada de Bienes	-46,407,334.29	-167,830,483.41	Fondos y Bienes de Terceros en Garantía y/o en Administración a Largo Plazo	0	0
Activos Diferidos	332,527.51	332,102.45	Provisiones a Largo Plazo	0	0
Estimación por Pérdida o Deterioro de Activos no Circulantes	0	0	Total de Pasivo No Circulante	8,440,889.01	9,703,193.01
Otros Activos no Circulantes	0	0	Total del Pasivo	26,851,147.42	28,653,944.80
Total de Activo No Circulante	379,688,734.58	337,148,325.48	HACIENDA PÚBLICA/PATRIMONIO		
Total Activo	528,662,730.46	489,192,029.33	Hacienda Pública/Patrimonio Contribuido	275,910,058.00	241,847,860.28
			Aportaciones	275,141,859.59	241,079,661.87
			Donaciones de Capital	788,198.41	788,198.41
			Actualización de la Hacienda Pública/Patrimonio	0	0
			Hacienda Pública/Patrimonio Generado	225,901,525.04	218,690,224.25
			Resultados del Ejercicio (Ahorro/ Desahorro)	11,160,352.63	-10,242,505.60
			Resultados de Ejercicios Anteriores	214,735,698.41	228,927,255.85
			Revalúos	5,474.00	5,474.00
			Reservas	0	0
			Rectificaciones de Resultados de Ejercicios Anteriores	0	0
			Exceso o Insuficiencia en la Actualización de la Hacienda Pública/Patrimonio	0	0
			Resultado por Posición Monetaria	0	0
			Resultado por Tenencia de Activos no Monetarios	0	0
			Total Hacienda Pública/Patrimonio	501,811,583.04	460,538,084.53
			Total del Pasivo y Hacienda Pública/Patrimonio	528,662,730.46	489,192,029.33


P. FRANCISCO JAVIER JIMENEZ GONZALEZ
PRESIDENTE DEL CONSEJO DIRECTIVO


C.P. MARIA DE LOURDES MARTINEZ CARGONAL
TESORERO DEL CONSEJO DIRECTIVO

COMITÉ MUNICIPAL DE AGUA POTABLE Y ALCANTARILLADO DE SALAMANCA, GTO.
ESTADO DE ACTIVIDADES AL 31 DE MARZO DE 2019

C.M.A.P.A.S

	2019	2018
INGRESOS Y OTROS BENEFICIOS		
Ingresos de Gestión	48,555,098.62	191,369,081.56
Impuestos	0	0
Cuotas y Aportaciones de Seguridad Social	0	0
Contribuciones de Mejoras	0	0
Derechos	0	0
Productos	0	7,875,737.55
Aprovechamientos	0	418,604.57
Ingresos por Venta de Bienes y Prestación de Servicios	48,555,098.62	183,074,739.44
Participaciones, Aportaciones, Convenios, Incentivos Derivados de la Colaboración Fiscal, Fondos Distintos de Aportaciones, T	34,597.96	2,781,876.08
Participaciones, Aportaciones, Convenios, Incentivos Derivados de la Colaboración Fiscal y Fondos Distintos de A	34,597.96	2,781,876.08
Transferencias, Asignaciones, Subsidios y Subvenciones, y Pensiones y Jubilaciones	0	0
Otros Ingresos y Beneficios	2,071,349.88	0
Ingresos Financieros	0	0
Incremento por Variación de Inventarios	0	0
Disminución del Exceso de Estimaciones por Pérdida o Deterioro u Obsolescencia	0	0
Disminución del Exceso de Provisiones	0	0
Otros Ingresos y Beneficios Varios	2,071,349.88	0
Total de Ingresos y Otros Beneficios	50,661,046.46	194,150,957.64
GASTOS Y OTRAS PÉRDIDAS		
Gastos de Funcionamiento	37,017,599.21	157,761,184.63
Servicios Personales	17,819,195.72	67,432,589.91
Materiales y Suministros	3,288,362.92	25,705,821.73
Servicios Generales	15,910,040.57	64,622,772.99
Transferencias, Asignaciones, Subsidios y Otras Ayudas	0	1,326,074.12
Transferencias Internas y Asignaciones al Sector Público	0	0
Transferencias al Resto del Sector Público	0	0
Subsidios y Subvenciones	0	0
Ayudas Sociales	0	1,326,074.12
Pensionamientos y Jubilaciones	0	0
Transferencias a Fideicomisos, Mandatos y Contratos Análogos	0	0
Transferencias a la Seguridad Social	0	0
Donativos	0	0
Transferencias al Exterior	0	0
Participaciones y Aportaciones	0	0
Participaciones	0	0
Aportaciones	0	0
Convenios	0	0
Intereses, Comisiones y Otros Gastos de la Deuda Pública	159,962.41	1,499,811.75
Intereses de la Deuda Pública	159,962.41	1,499,811.75
Comisiones de la Deuda Pública	0	0
Gastos de la Deuda Pública	0	0
Costo por Coberturas	0	0
Apoyos Financieros	0	0
Otros Gastos y Pérdidas Extraordinarias	2,819.77	23,588,755.91
Estimaciones, Depreciaciones, Deterioros, Obsolescencia y Amortizaciones	2,811.66	23,588,638.78
Provisiones	0	0
Disminución de Inventarios	0	0
Aumento por Insuficiencia de Estimaciones por Pérdida o Deterioro u Obsolescencia	0	0
Aumento por Insuficiencia de Provisiones	0	0
Otros Gastos	8.11	117.13
Inversión Pública	2,320,312.44	20,484,061.06
Inversión Pública no Capitalizable	2,320,312.44	20,484,061.06
Total de Gastos y Otras Pérdidas	39,500,693.83	204,659,887.47
Resultados del Ejercicio (Ahorro/Desahorro)	11,160,352.63	-10,508,929.83

C.P. FRANCISCO JAVIER JIMÉNEZ GONZÁLEZ
PRESIDENTE DEL CONSEJO DIRECTIVO

C.P. MARIA DE LOURDES MARTINEZ CARBAJAL
TESORERO DEL CONSEJO DIRECTIVO

COMITÉ MUNICIPAL DE AGUA POTABLE Y ALCANTARILLADO DE SALAMANCA, GTO.
INTEGRACION DE LA CUENTA DE BANCOS



CMAPAS

NOMBRE DE LA CUENTA

SALDO AL 31 DE MARZO DE 2019

111300101 Banamex 692-4723	355,424.26
111300201 Bancomer 0443077527	1,127,570.49
111300301 Banco del Bajío 06845220201	980,537.90
111300302 Banco del Bajío 06845220202	7,128,453.22
111300312 Bajío Domiciliación 6572036	162,524.24
111300315 Bajío Línea de Crédito Pta de Tratamiento 6999494	191,159.96
111300322 Bajío 10232445 PROTAR	2,760.00
111300327 Bajío Fondo de Ahorro Consejo 12125571	270.91
111300338 CMAPAS Prima de Antigüedad Cta. 16075285	142,085.13
111300343 Bajío CEA-CMAPAS-URBANO-2017-091 Cta.19496413-010	759.74
111300345 CMAPAS-CEA SB1 Cta.21982897 Bajío	1,167.70
111300346 CMAPAS-CEA PB Cta.21983648 Bajío	1,447.70
111300401 Banorte 102-980867	12,167.24
111300403 Banorte 0361936783	233,407.99
111300603 Santander 22-000 106988	1,770,559.69
111300701 Scotiabank 02300758817	1,393,999.79
111300801 Banca Afirme Ahorro 1461099778	6,471.90
111300802 Banca Afirme 146110053	2,500.67
1113 Bancos / Dependencias y otros	13,513,268.53
111400301 Banco del Bajío 01 Inversión	67,499,802.53
111400302 Banco del Bajío 02 Inversión	10,620,305.65
111400309 Bajío Domiciliación Inversión 6572036	11,244,720.03
111400310 Bajío PROSSANEAR cta. 6756 3730201 inversión	712,284.41
111400315 Bajío Línea de Crédito PTAR cta. 6999494 Inversión	0.05
111400322 Bajío 10232445 Protar Inversión	239,924.43
111400336 Bajío CMAPAS POZO PALO BLANCO Cta. 15023070 Inver	0.03
111400338 CMAPAS Prima de Antigüedad Inver. Cta.16075285	7,313,851.78
111400343 Bajío CEA-CMAPAS-URBANO-2017-091 Inver. Cta.19496	89,003.74
111400344 CMAPAS URBANO-2017-113 Inver. Cta.19773704	8,117.58
111400345 CMAPAS-CEA SB1 Cta.21982897 Bajío	4,314.46
111400346 CMAPAS-CEA PB Cta.21983648 Bajío	13,761.38
111400603 Santander Cta. 22000 106988 Inversión	13,485,045.13
111400801 Banca Afirme 1461099778 Inversión	1,678,903.40
111400802 Banca Afirme 146110053 Inversión	1,269,785.00
1114 Inversiones Temporales(3 meses)	114,179,819.60
TOTAL	127,693,088.13


C.P. FRANCISCO JAVIER JIMENEZ GONZALEZ
PRESIDENTE DEL CONSEJO DIRECTIVO


C.P. MARIA DE LOURDES MARTINEZ CARBAJAL
TESORERO DEL CONSEJO DIRECTIVO

COMITÉ MUNICIPAL DE AGUA POTABLE Y ALCANTARILLADO DE SALAMANCA, GTO.
RELACION DE DEUDORES DIVERSOS AL 31 DE MARZO DE 2019



CMAPAS

FRACCIONADORES

112200001	FRACC. EL PROGRESO	21,932.10
112200001	INTEGR. DE LÍNEA DE DRENAJE AL CMAP	1,684.10
112200001	LAS MISIONES	563,474.60
112200001	GRUPO ALDO PROMOTORA	938,956.90
		1,526,047.70

CONVENIOS ESTATALES-FEDERALES

112200001	COMISION ESTATAL DEL AGUA	644,640.29
		644,640.29

FACTURACION

112200002	Cuotas Vencidas	3.67
112300006	CxC Por Facturación	1,417,932.62
112500007	CxC Documentados	4,896,775.63
		6,314,711.92

FONDO FIJO CAJAS Y SUBSIDIO AL EMPLEO

112200004	Subsidio Semanal	842.45
112200005	Subsidio catorcenal	- 83.13
112500002	Fondo Fijo Cajas	325,000.00
		325,759.32

DERECHOS CNA

112200001	COMISION NACIONAL DEL AGUA	1,568,071.00
112900001	COMISION NACIONAL DEL AGUA	141,706.00
		1,709,777.00

EMPLEADOS

112300001	JUAN ANGEL JUAREZ MEDINA	6,027.70
	AZUCENA YANET MORENO RAMIREZ	- 875.00
	JOSE MARTIN REA GUAPO	7,613.00
	VICTOR MANUEL CASTILLO CARRILLO	261.53
	VICTOR DAVID VALDEZ BARRON	6,611.10
		19,638.33

PEMEX

112900001	PEMEX TRANSFORMACION INDUSTRIAL	179,033.01
-----------	---------------------------------	------------


		179,033.01
--	--	-------------------

IMPUESTOS

112900007	IVA ACREDITABLE POR PAGAR	214,741.41
		214,741.41

PROVEEDORES/ CONTRATISTAS

113100001	LUIS JORGE GALLARDO MARTINEZ	717,500.00
113400001	EDUARDO PEREZ CAMPOS	376,492.08
113400001	SERGIO CEJA SALGADO	442,914.41
113400001	COMERCIALIZADORA BRIDOVA	146,195.98
		1,683,102.47
	TOTAL	12,617,451.45


 C.P. FRANCISCO JAVIER JIMENEZ GONZALEZ
 PRESIDENTE DEL CONSEJO DIRECTIVO


 C.P. MARIA DE LOURDES MARTINEZ CARBAJAL
 TESORERO DEL CONSEJO DIRECTIVO

COMITÉ MUNICIPAL DE AGUA POTABLE Y ALCANTARILLADO DE SALAMANCA, GTO.
RELACION DE RETENCIONES POR PAGAR AL 31 DE MARZO DE 2019



CMAPAS

CONCEPTO	IMPORTE
211700001 ISR Salarios	525,826.12
211700002 ISR Consejo Directiv	348,872.68
211700003 ISR Profesionistas	112.02
211700004 ISR Asimilables Suel	690.01
211700005 1% Cедular	10.92
211700007 IVA POR PAGAR	0.34
211700102 Cuota Obrera Sindicato	357,213.28
211700103 Cuota Patronal Sindicato	196,408.38
211700104 Cuota Obrera Confianza	659,015.02
211700105 Cuota Patronal Confianza	362,457.09
211700106 IMSS	87,518.20
211700107 INFONAVIT	207,326.89
211700111 Intereses Fondo de Ahorro Empleados	14,570.57
211700112 Prestamo FONACOT	36.65
211700203 Descuentos Administrativos	7,874.53
211700301 0.2% Capacitación	34.34
211700302 0.5 % D.I.V.O.	9,339.11
211700305 0.25% Ret Colegio De Ingenieros Civiles	2,409.46
211700306 0.25% Ret Colegio de Arquitectos	128.91
211700307 0.5% Ret CMAPAS	257.82
211700308 0.2% Capacitacion Trabajadores CMAPAS	120,060.75
211700401 Donativo Bomberos	23,021.00
211700402 Donativo Cruz Roja	23,106.00
211700403 Donativo Dif	23,047.00
211700404 Donativo Asilo de Ancianos	23,100.00
2117 Retenciones y Contribuciones	2,992,363.79


C.P. FRANCISCO JAVIER JIMENEZ GONZALEZ
PRESIDENTE DEL CONSEJO DIRECTIVO


C.P. MARIA DE LOURDES MARTINEZ CARBAJAL
TESORERO DEL CONSEJO DIRECTIVO

COMITÉ MUNICIPAL DE AGUA POTABLE Y ALCANTARILLADO DE SALAMANCA, GTO.
RELACION DE DEPOSITOS EN GARANTIA AL 31 DE MARZO DE 2019



CONCEPTO	IMPORTE
127900001 Dep. Gar. C.F.E	318,902.04
127900004 Dep. Gar. Marcozer, S.A. de C.V.	4,400.00
127900005 Admón y Estr Efva en Cobranza S.A. de C.V.	9,225.47
1279 Otros Activos Diferidos	332,527.51


C.P. FRANCISCO JAVIER JIMENEZ GONZALEZ
PRESIDENTE DEL CONSEJO DIRECTIVO


C.P. MARIA DE LOURDES MARTINEZ CARBAJAL
TESORERO DEL CONSEJO DIRECTIVO

COMITÉ MUNICIPAL DE AGUA POTABLE Y ALCANTARILLADO DE SALAMANCA, GTO.
DEUDA PUBLICA AL 31 DE MARZO DE 2019



Fecha de Contratación	Acreedor	Referencia	Financiamiento Contratado	Saldo	Número de pagos
16/12/2011	BANCO DEL BAJIO SA	PAGARE 1	5,136,848.65	pagado	14
16/12/2011	BANCO DEL BAJIO SA	PAGARE 2	1,882,250.53	pagado	78
23/02/2012	BANCO DEL BAJIO SA	PAGARE 3	1,086,079.15	pagado	77
23/02/2012	BANCO DEL BAJIO SA	PAGARE 4	3,587,768.96	pagado	77
23/02/2012	BANCO DEL BAJIO SA	PAGARE 5	1,390,173.45	pagado	77
23/02/2012	BANCO DEL BAJIO SA	PAGARE 6	538,987.58	pagado	77
16/03/2012	BANCO DEL BAJIO SA	PAGARE 7	5,029,395.23	pagado	76
23/03/2012	BANCO DEL BAJIO SA	PAGARE 8	18,724,308.77	9,387,617.01	86
			37,375,812.32	9,387,617.01	


C.P. FRANCISCO JAVIER JIMENEZ GONZALEZ
PRESIDENTE DEL CONSEJO DIRECTIVO


C.P. MARIA DE LOURDES MARTINEZ CARBAJAL
TESORERO DEL CONSEJO DIRECTIVO

COMITÉ MUNICIPAL DE AGUA POTABLE Y ALCANTARILLADO DE SALAMANCA, GTO.
 REPORTE PRESUPUESTAL AL 31 DE MARZO DE 2019





INGRESOS

CONCEPTO	MODIFICADO	DEVENGADO	RECAUDADO	XEjecutar/Ejercer
** 70 Ingresos por ventas de bienes y	211,882,225.88	19,601.92	48,535,496.70	163,327,127.26
** 80 Participaciones y Aportaciones	0.00	-	34,597.96	-34,597.96
** 00 Ingresos deriv de Financiamiento	29,519,114.01	0	16,612,377.18	12,906,736.83
TOTALES	241,401,339.89	19,601.92	65,182,471.84	176,199,266.13

EGRESOS


CONCEPTO	Modificado	Devengado	PAGADO	XEjecutar/Ejercer
** 1000 Servicios Personales	85,431,956.81	93,443.64	17,819,195.72	67,519,317.45
** 2000 Materiales y Suministros	37,360,076.80	10,508.93	4,749,073.13	32,600,494.74
** 3000 Servicios Generales	60,747,497.46	2,671,773.28	15,926,031.53	42,149,692.65
** 5000 Bienes Muebles,Inmuebles,Intan	5,090,593.48		273,151.52	4,817,441.96
** 6000 Inversion Pública	50,580,987.34		12,034,362.26	38,546,625.08
** 9000 Deuda Pública	2,190,228.00		370,346.41	1,819,881.59
*** Capítulos de Gasto	241,401,339.89	2,775,725.85	51,172,160.57	187,453,453.47


 C.P. FRANCISCO JÁVER JIMÉNEZ GONZÁLEZ
 PRESIDENTE DEL CONSEJO DIRECTIVO


 C.P.C. MARIA DE LOURDES MARTINEZ CARBAJAL
 TESORERO DEL CONSEJO DIRECTIVO

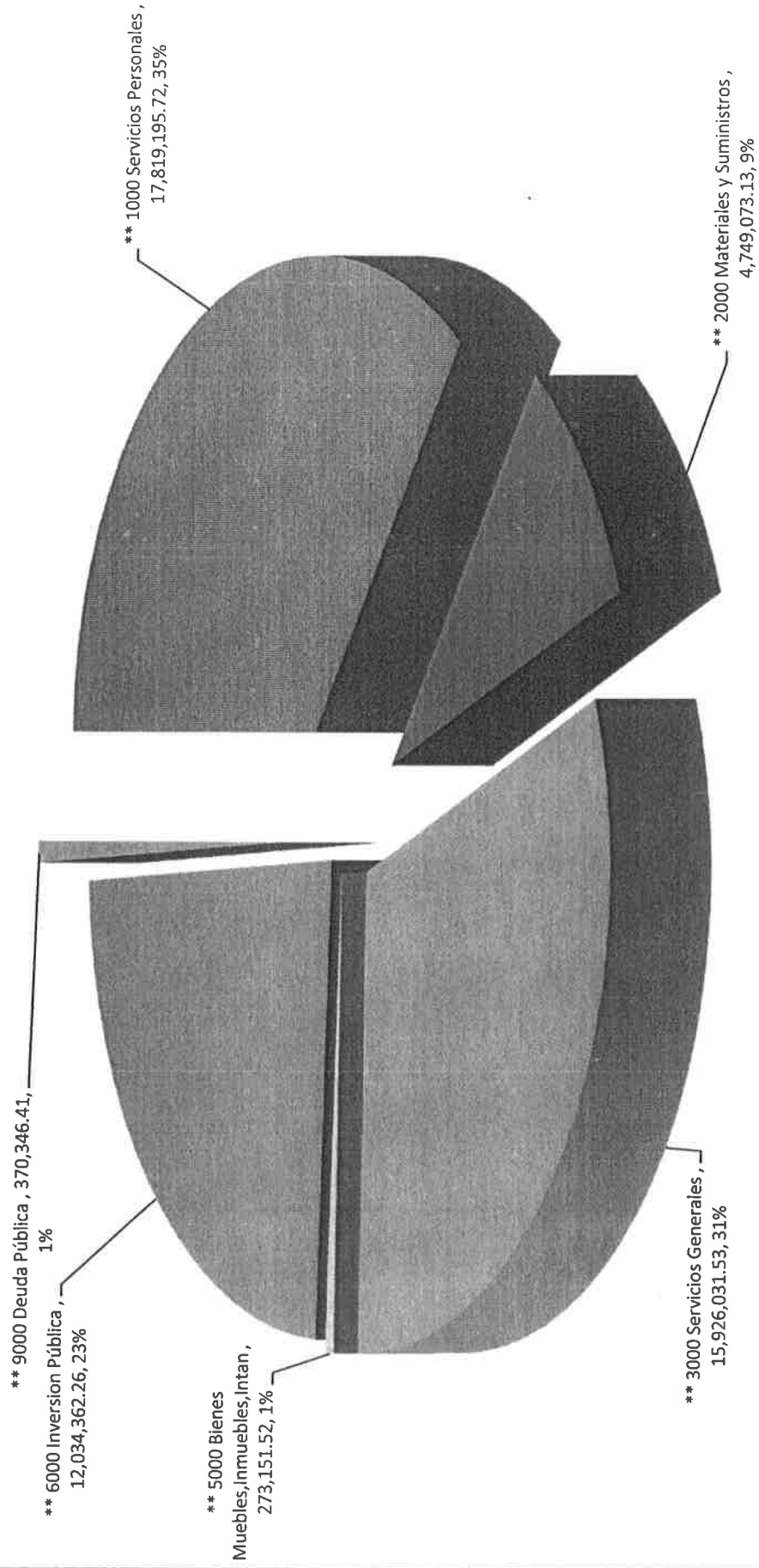


**Comité Municipal de Agua Potable y Alcantarillado de Salamanca, Gto.
INGRESO RECAUDADO A MARZO 2019**



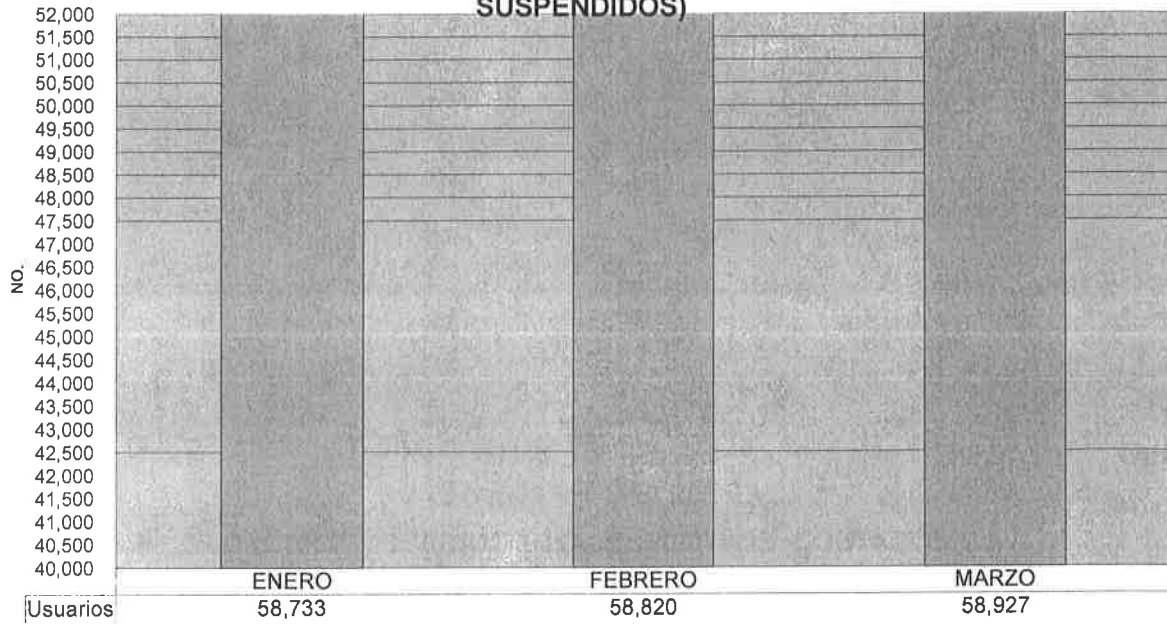


Comité Municipal de Agua Potable y Alcantarillado de Salamanca, Gto. Gasto Ejercido a MARZO 2019

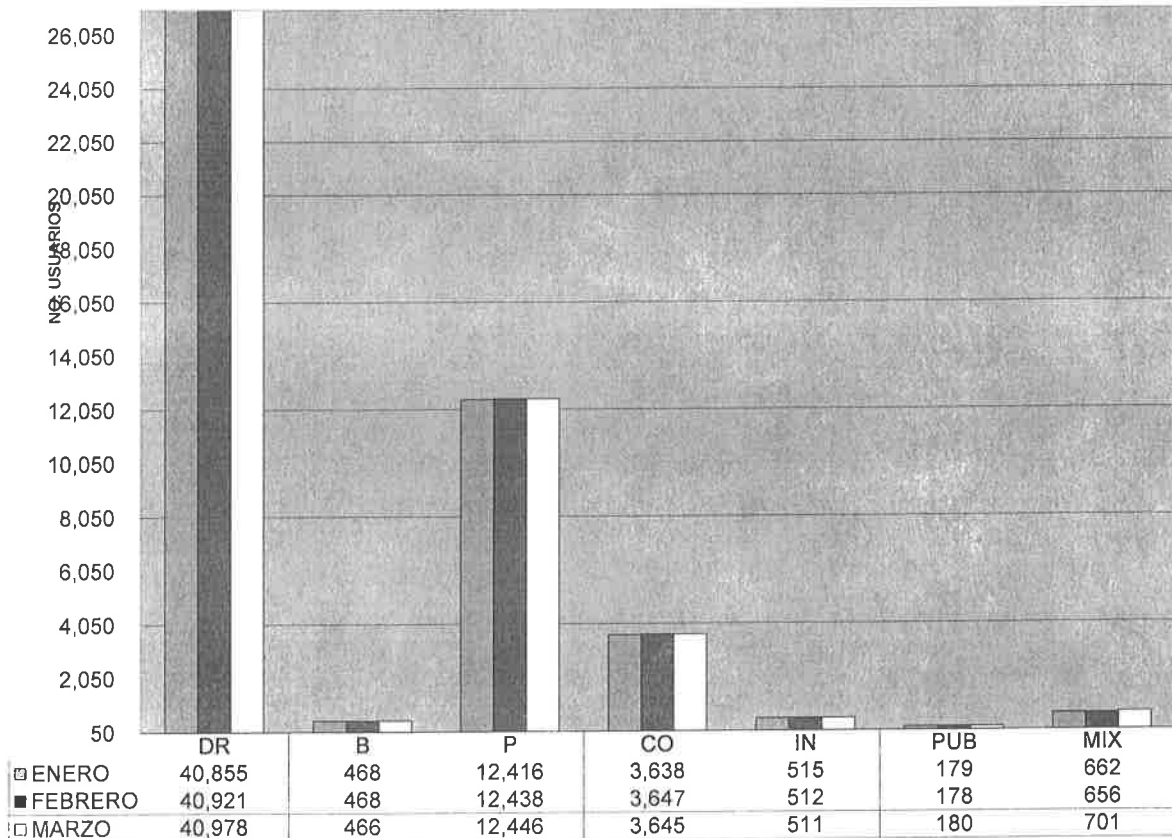


INFORME TRIMESTRAL ENE-MAR DE 2019

PADRON DE USUARIOS TOTALES(ACTIVOS, CORTADOS Y SUSPENDIDOS)

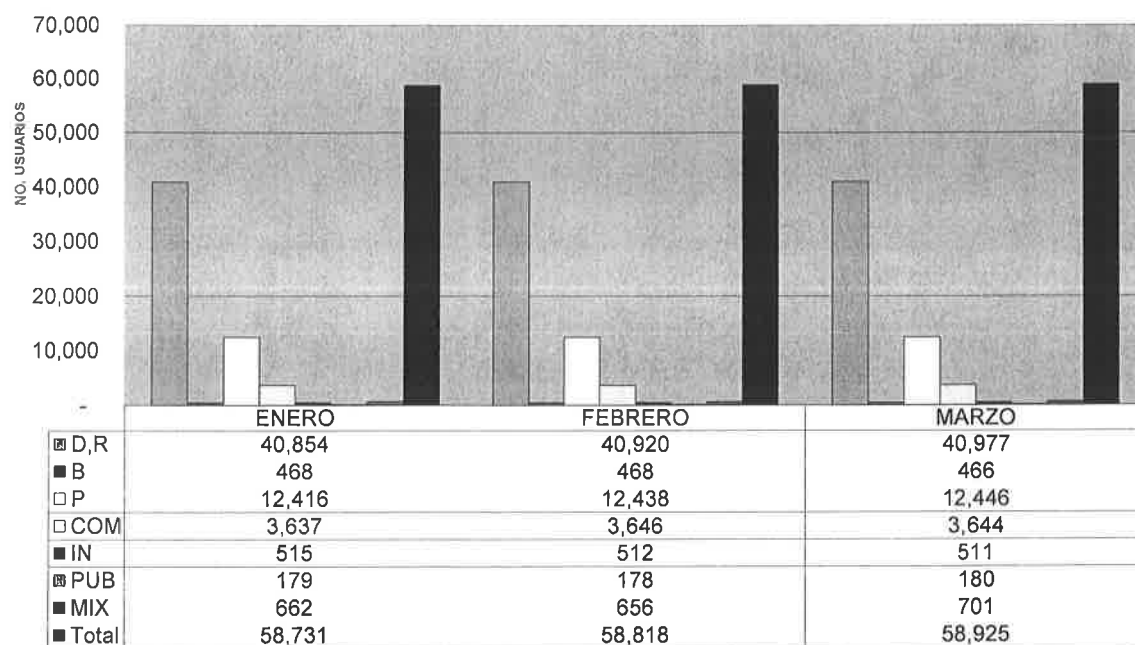


USUARIOS TOTALES POR TARIFA

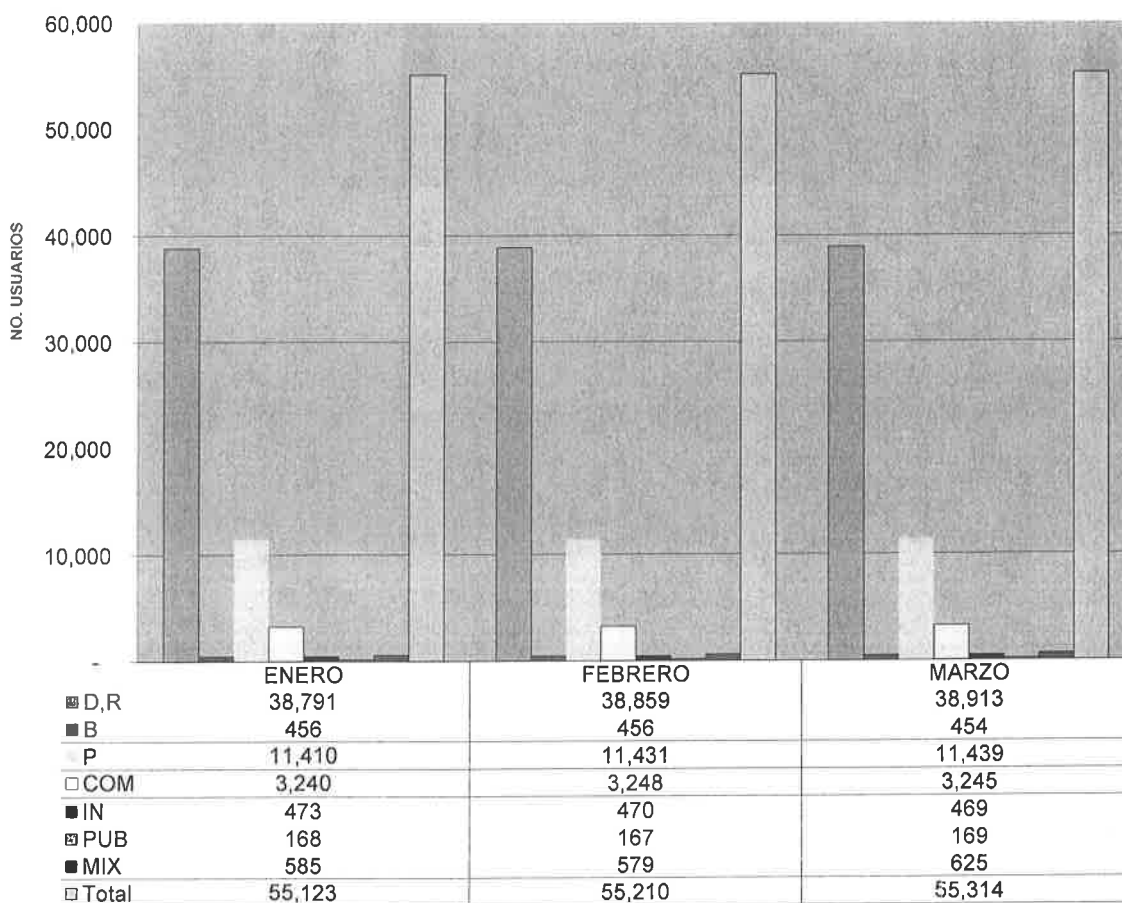


**GERENCIA COMERCIAL
INFORME TRIMESTRAL
ENE-MAR DE 2019**

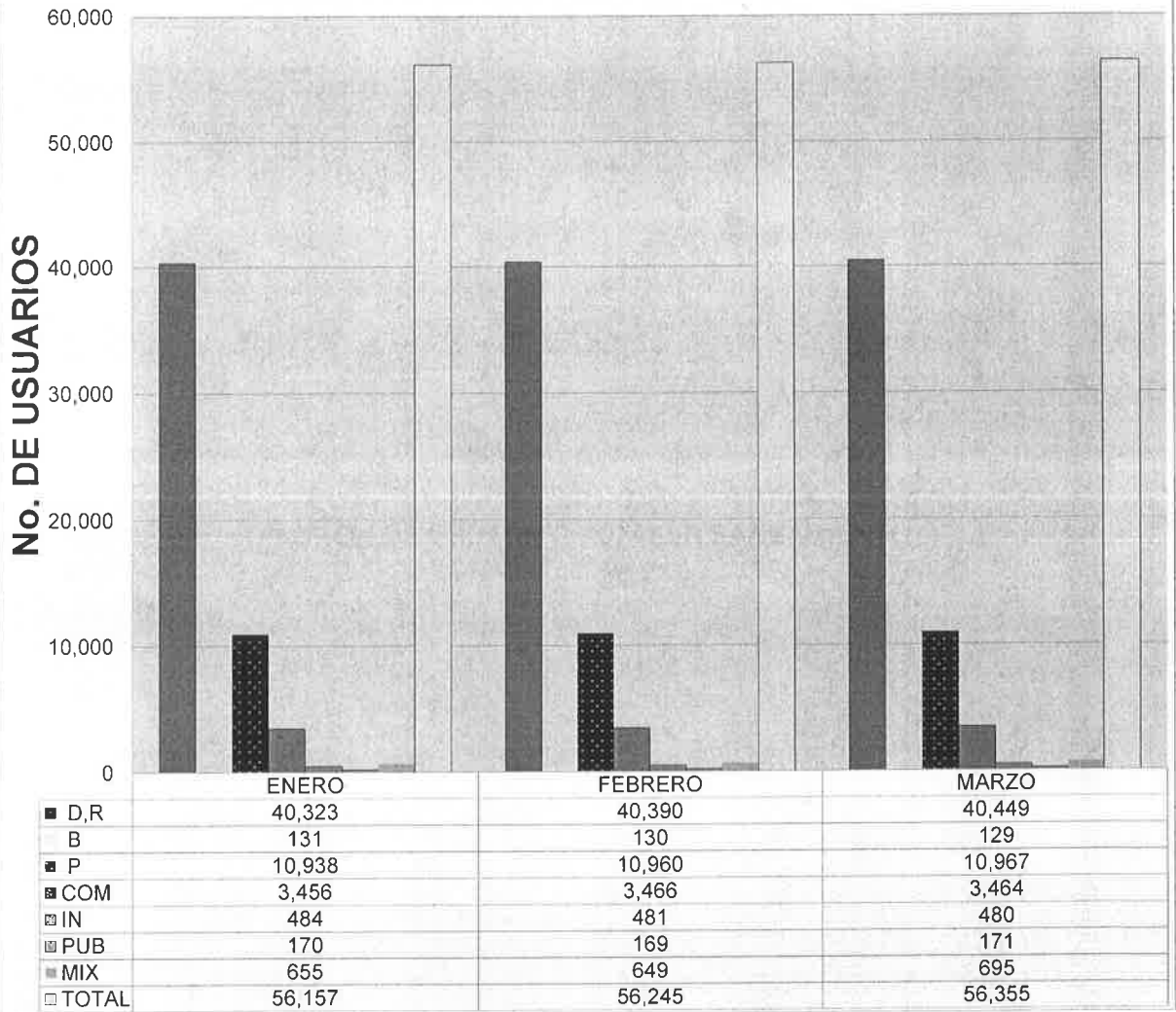
PADRON DE USUARIOS TOTALES AGUA POTABLE



PADRON DE USUARIOS TOTALES ALCANTARILLADO

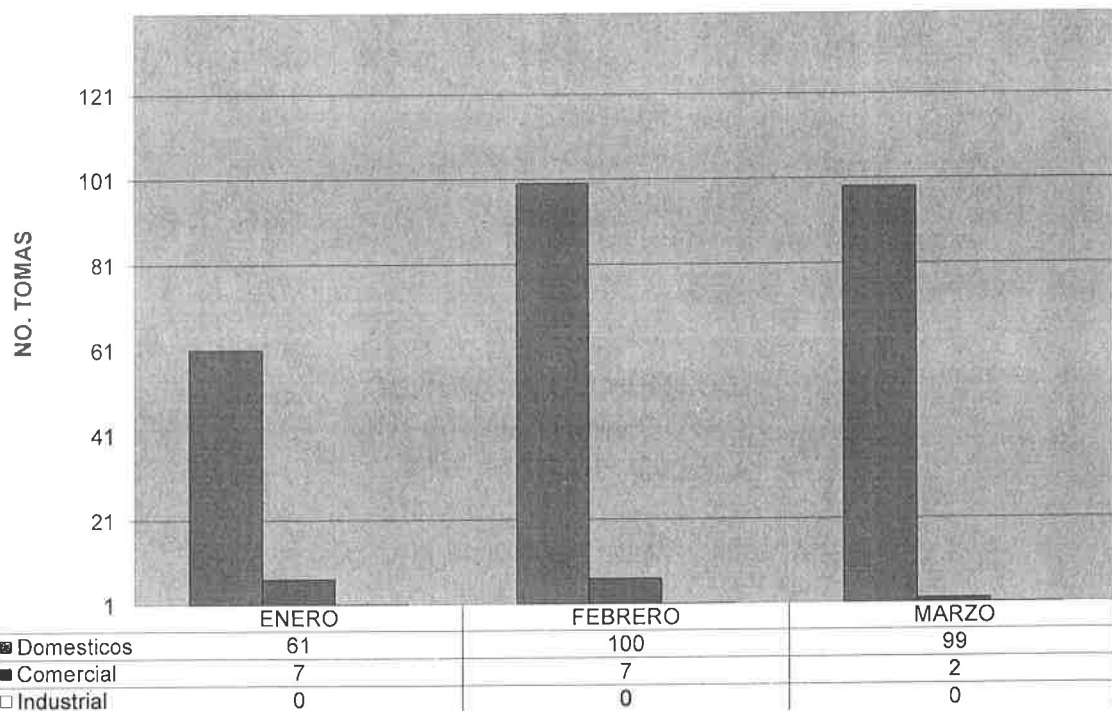


PADRON DE USUARIOS TOTALES SANEAMIENTO

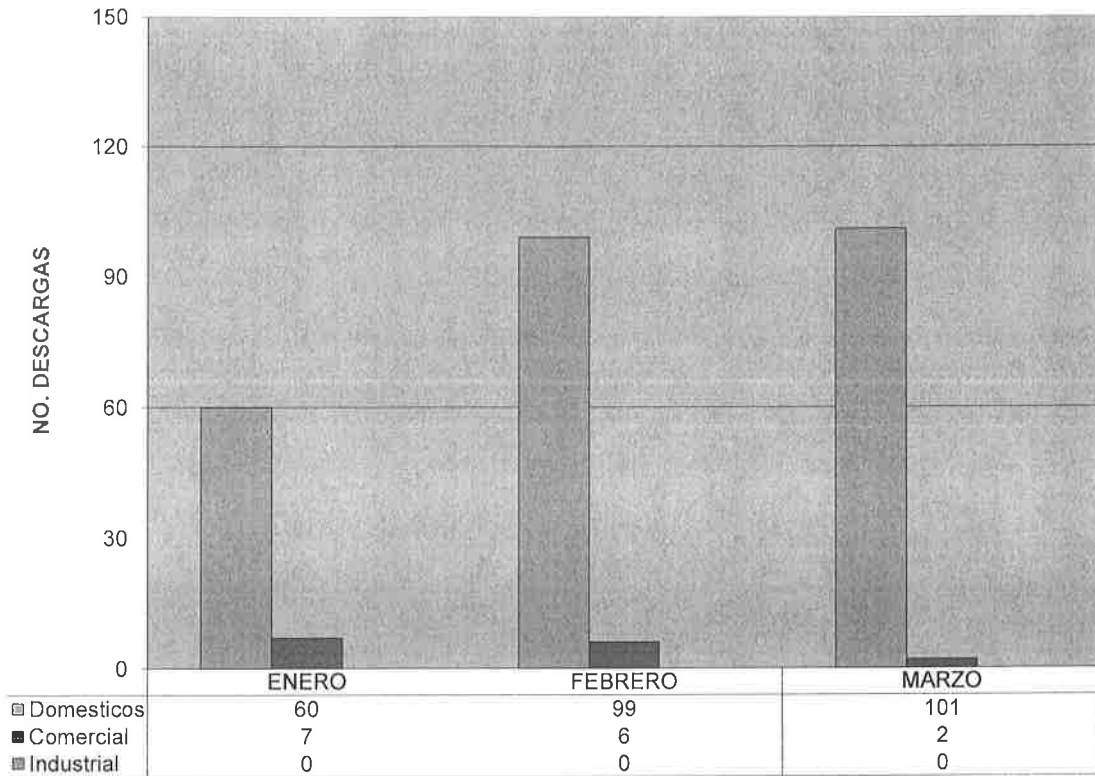


GERENCIA COMERCIAL INFORME TRIMESTRAL ENE-MAR DE 2019

CONTRATOS NUEVOS DE AGUA POTABLE




CONTRATOS NUEVOS DE ALCANTARILLADO




GERENCIA COMERCIAL INFORME TRIMESTRAL ENE-MAR DE 2019

INTEGRACION DE LA CARTERA VENCIDA



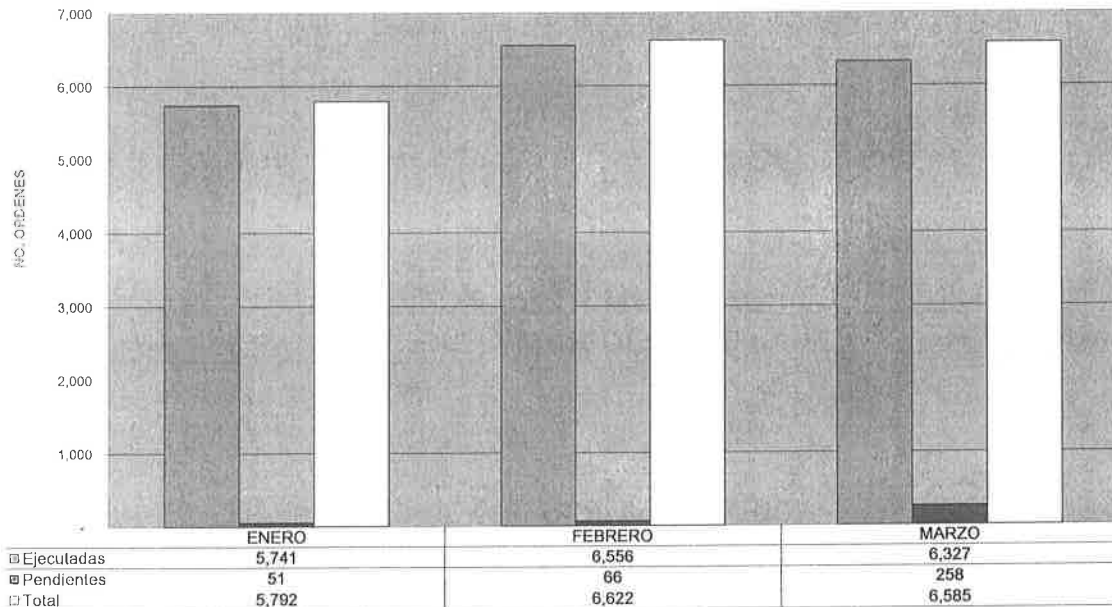
SALDO DE CARTERA VENCIDA



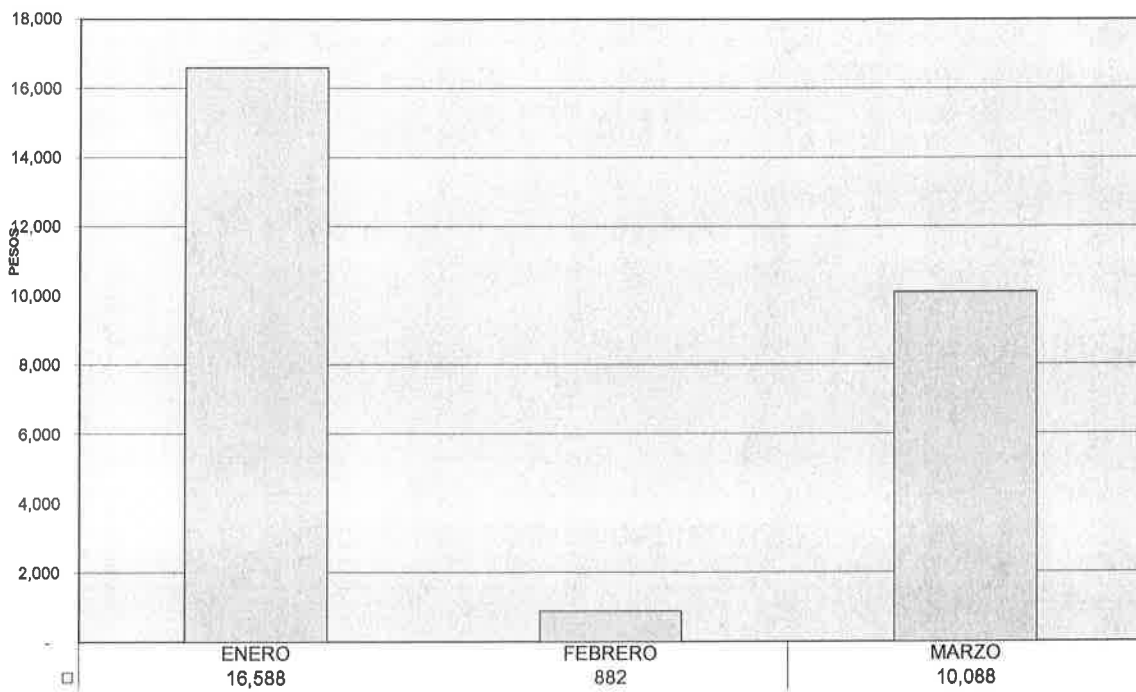
Esta grafica no incluye en sus importes, todos los cargos accesorios originados por morosidad, Porcentaje trimestral de cartera vencida 4%.

GERENCIA COMERCIAL INFORME TRIMESTRAL ENE A MAR DE 2019

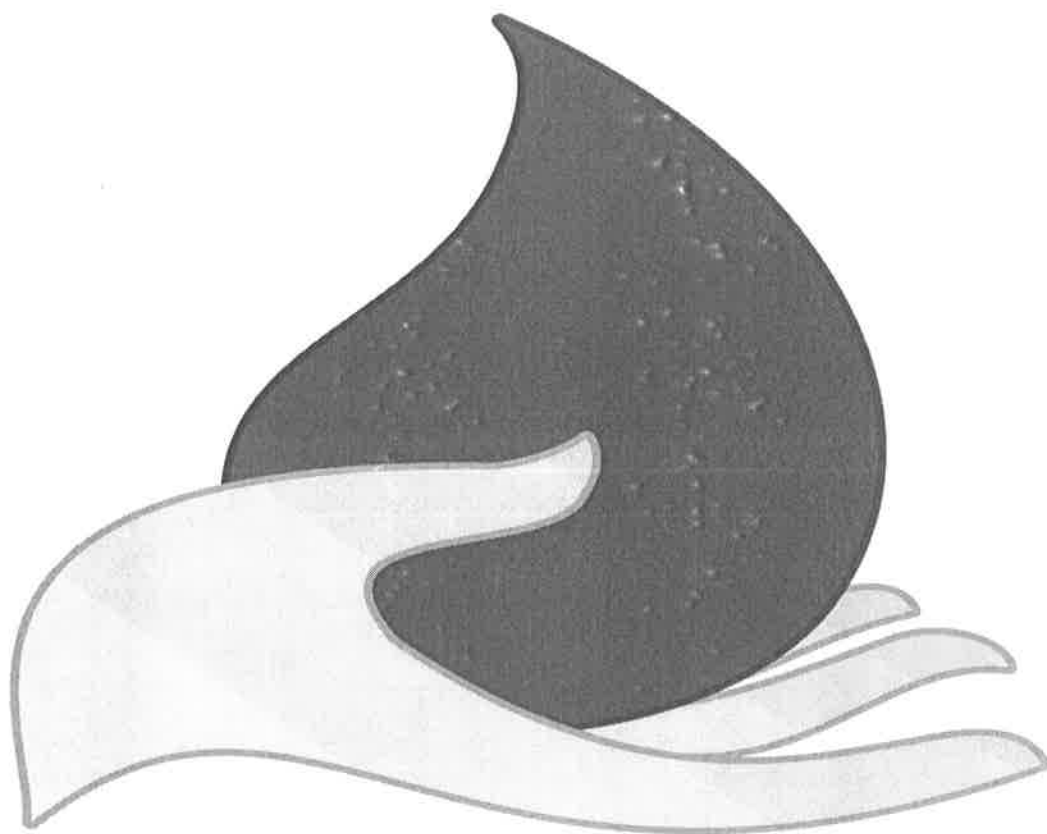
SOLICITUDES DE ATENCION AL USUARIO



INGRESO POR TOMAS COMUNITARIAS



Para el Servicio de Toma Comunitaria,
Existen 10 tomas para todas la Zonas
De este servicio se abastecen
aproxlmadamente 205 lotes.



CMAPAS

INFORME TRIMESTRAL
ENERO-FEBRERO-MARZO

COMITÉ MUNICIPAL DE AGUA POTABLE Y ALCANTARILLADO DE SALAMANCA, GTO.



GERENCIA DE INGENIERÍA Y PROYECTOS

INFORME TRIMESTRAL
ENERO-FEBRERO-MARZO

PRESUPUESTO-ANTEPRESUPUESTOS	MONTO	TERMINADOS	TRAMITADOS	
Agua Potable y Drenaje Sanitario de la Calle 20 de Noviembre de la Colonia El Progreso	47,181.73	Si	Si	
47,181.73				
SUPERVISIÓN	NOMBRE	ALCANCE	RESULTADO	
Villas Salamanca 400 (Imbert)	Drenaje Sanitario	Construcción	En proceso	
Villas Salamanca 400 (Visal)	Drenaje Sanitario	Construcción	En proceso	
Fraccionamiento Cipreses Residencial	Agua Potable	Construcción	En proceso	
	Drenaje Sanitario	Construcción	Suspendido	
	Drenaje Pluvial	Construcción	Suspendido	
Fraccionamiento Barlovento	Agua Potable	Construcción	En proceso	
	Drenaje Sanitario	Construcción	En proceso	
	Drenaje Pluvial	Construcción	En proceso	
Las Glorias	Agua Potable	Construcción	Suspendido	
	Las Misiones	Agua Potable	Construcción	Suspendido
		Drenaje Sanitario	Construcción	Suspendido
Arboledas de Ciudad Bajío	Drenaje Pluvial	Construcción	Suspendido	
	Agua Potable	Construcción	En proceso	
	Drenaje Sanitario	Construcción	En proceso	
Prados Verdes	Drenaje Pluvial	Construcción	En proceso	
	Agua Potable	Construcción	En proceso	
	Drenaje Sanitario	Construcción	En proceso	
Rincon Campestre	Drenaje Pluvial	Construcción	En proceso	
	Agua Potable	Construcción	En proceso	
	Drenaje Sanitario	Construcción	En proceso	
Fraccionamiento Alterra	Drenaje Pluvial	Construcción	En proceso	
	Agua Potable	Construcción	En proceso	
	Drenaje Sanitario	Construcción	En proceso	
Residencial Arboledas	Drenaje Pluvial	Construcción	En proceso	
	Agua Potable	Construcción	En proceso	
	Drenaje Sanitario	Construcción	En proceso	
Fraccionamiento Residencial Sonterra	Drenaje Pluvial	Construcción	En proceso	
	Agua Potable	Construcción	En proceso	
	Drenaje Sanitario	Construcción	En proceso	
Fraccionamiento Residencial Terrazas	Drenaje Pluvial	Construcción	En proceso	
	Agua Potable	Construcción	En proceso	
	Drenaje Sanitario	Construcción	En proceso	
Fraccionamiento Barlovento II	Drenaje Pluvial	Construcción	En proceso	
	Agua Potable	Construcción	En proceso	
	Drenaje Sanitario	Construcción	En proceso	
Fraccionamiento San Agustín	Drenaje Pluvial	Construcción	En proceso	
	Agua Potable	Construcción	En proceso	
	Drenaje Sanitario	Construcción	En proceso	
Fraccionamiento Loma de Granados	Drenaje Pluvial	Construcción	En proceso	
	Agua Potable	Construcción	En proceso	
	Drenaje Sanitario	Construcción	En proceso	
Fraccionamiento Villa Diamante	Drenaje Pluvial	Construcción	En proceso	
	Agua Potable	Construcción	En proceso	
	Drenaje Sanitario	Construcción	En proceso	
Fraccionamiento La Pradera	Drenaje Pluvial	Construcción	En proceso	
	Agua Potable	Construcción	En proceso	
	Drenaje Sanitario	Construcción	En proceso	

COMITÉ MUNICIPAL DE AGUA POTABLE Y ALCANTARILLADO DE SALAMANCA, GTO.



GERENCIA DE INGENIERÍA Y PROYECTOS

INFORME TRIMESTRAL
ENERO-FEBRERO-MARZO

ACTUALIZACIÓN DEL CATASTRO	UNIDAD	CANTIDAD	DIÁMETRO
AGU POTABLE			
Calle las Bahias, Col. Las Reynas	Crucero	21	
	ml	1039.15	3" PVC
Calle Las Playas, Col. Las Reynas	Crucero	16	
	ml	852.75	3" PVC
Calle Las Llanuras, Col. Las Reynas	Crucero	12	
	ml	521.50	3" PVC

COMITÉ MUNICIPAL DE AGUA POTABLE Y ALCANTARILLADO DE SALAMANCA

Gerencia de Alcantarillado



CMAPAS

INFORME TRIMESTRAL

Enero – Marzo de 2019

LINEAS DE ALCANTARILLADO REPARADAS CON RECURSOS PROPIOS EN LOS MESES DE ENERO - MARZO DE 2019

Gerencia de Alcantarillado

No.	UBICACION	TRAMO	LONG. MTS.	DIAM.	PROF. ML	CONCRETO M3	FECHA INICIO	FECHA TERM.
1	MATAMOROS	Palmas y Heroes de Conaheo	44.17	10	1.300	40.19	01-ene	08-ene
2	OBREGON	San. Antoniano e Insurgentes	40.50	24	1.450	10.00	14-ene	21-ene
3	AV. VALLE DE SANTIAGO	Romita y Cueramaro	7.60	24	1.300	14.20	17-ene	22-ene
4	PALMAS	Cipres y Matamoros	30.50	10		0.43	24-ene	24-ene
5	AV. DEL TRABAJO	Primavera y López Lira	23.50	10	1.580	17.00	30-ene	31-ene
6	RIO BRAVO	Alfende y Alforeros	5.8	10	1.8	17.38	01-feb-19	15-feb-19
7	IGNACIO CAMACHO	Priv. Paseo Río Lerma y Paseo Río Lerma (Bordo)	63	10	1.7	8.50	18-feb-19	18-feb-19
			33.3	10	1.625		05-feb-19	28-feb-19
			9.00	10	3.050		20-feb-19	28-feb-19
8	FRAMBOYAN	Esq. Faja de Oro (NISSAN)	50.00	10	1.990	3.50	06-mar	14-mar
			45.00	10	1.990		19-mar	26-mar
9	NEPTUNO	Progreso e Insurgentes	47.00	10	1.250	14.50	26-mar	29-mar
							07-mar	26-mar
		Total	399.37					

AMPLIACION DE LINEAS DE ALCANTARILLADO EN LOS MESES DE ENERO - MARZO DE 2019

Gerencia de Alcantarillado

No.	UBICACION	TRAMO	LONG. MTS.	DIAM.	PROF. ML	CONCRETO M3	FECHA INICIO	FECHA TERM.
		Total	0.00					

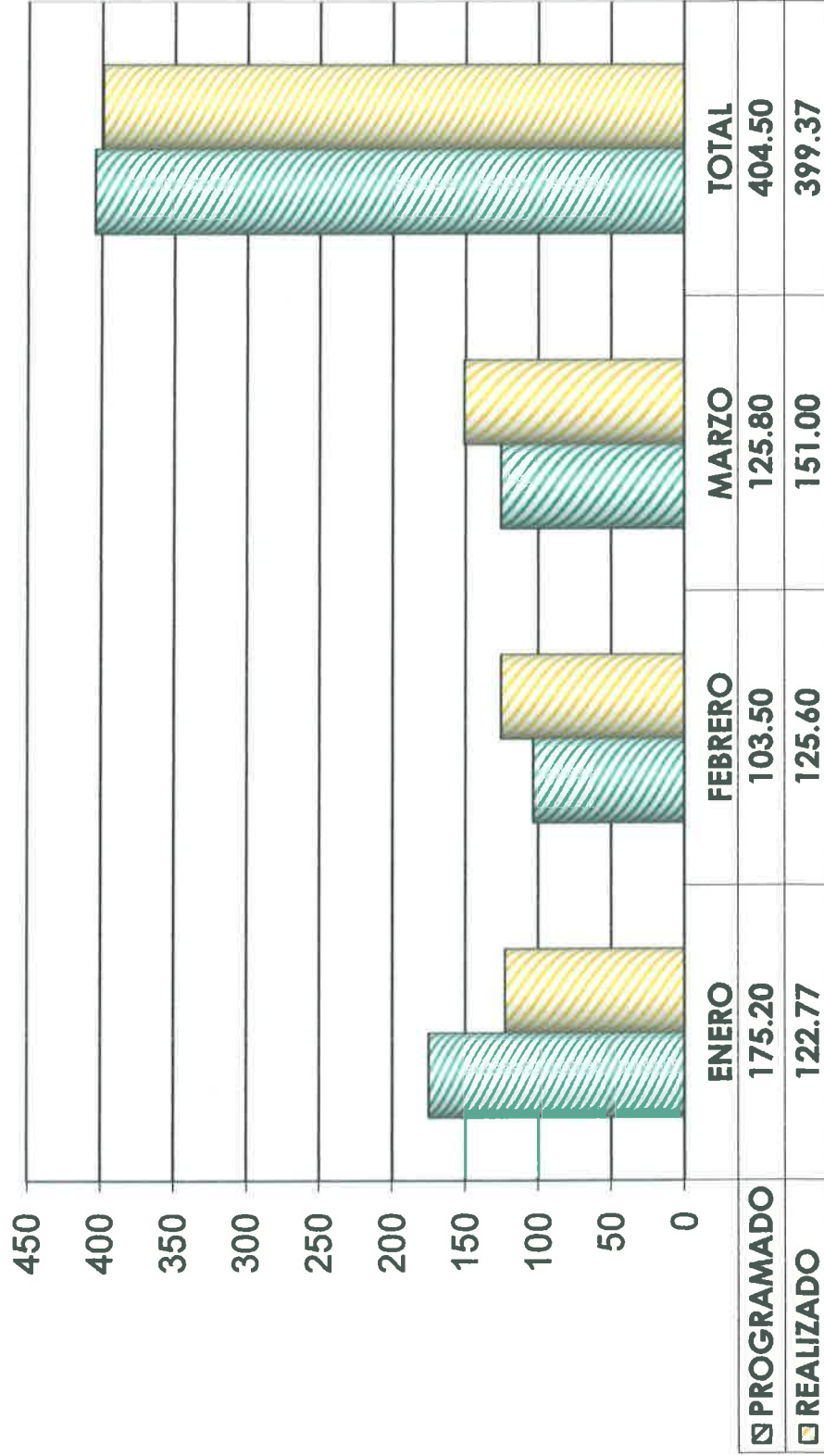
- Obra terminada
- Obra en proceso
- Obra en contratación
- Pendiente asignación de presupuesto



COMITÉ MUNICIPAL DE AGUA POTABLE Y ALCANTARILLADO DE SALAMANCA

Gerencia de Alcantarillado

REHABILITACION DE REDES DE ALCANTARILLADO DE LOS MESES DE ENERO - MARZO



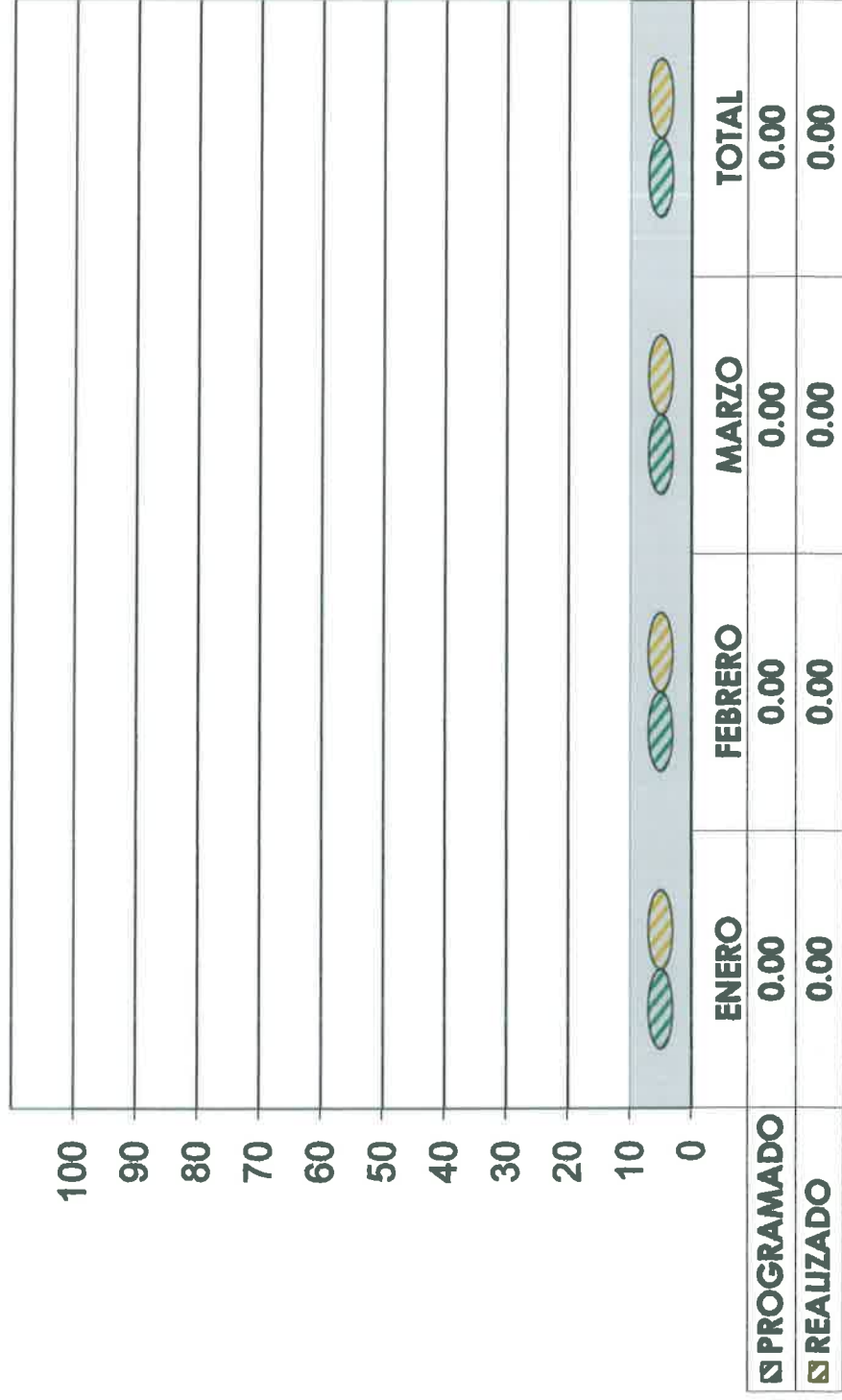
AÑO 2019



COMITÉ MUNICIPAL DE AGUA POTABLE Y ALCANTARILLADO DE SALAMANCA

Gerencia de Alcantarillado

AMPLIACION DE REDES DE ALCANTARILLADO DE LOS MESES DE ENERO - MARZO



AÑO 2019

**COMITE MUNICIPAL DE AGUA POTABLE Y
ALCANTARILLADO DE SALAMANCA**

Gerencia de Alcantarillado

**REPOSICION DE PAVIMENTOS REALIZADOS POR REPARACIONES DE
ALCANTARILLADO DE ENERO - MARZO DE 2019**

PARTIDA	CONCEPTO	UNIDAD	CANTIDAD	P.UNITARIO INC. I.V.A	IMPORTE PESOS	UTILIZAR EN		
						FECHA	LUGAR	
1	Concreto de Fc=250 kg/cm2 Agregado máximo 3/4"	m3	40.19	1,818.88	73,100.79	02-ene-19 14-ene-19	MATAMOROS Palmas y Heroes de Cananea	
2	Concreto de Fc=250 kg/cm2 Agregado máximo 3/4"	m3	10.00	1,818.88	18,188.80	20-ene-19	OBREGON San Antonio e Insurgentes	
3	Concreto de Fc=250 kg/cm2 Agregado máximo 3/4"	m3	0.43	1,818.88	782.12	25-ene-19	PALMAS Cipres y Matamoros	
4	Concreto de Fc=250 kg/cm2 Agregado máximo 3/4"	m3	14.20	1,818.88	25,828.10	19-feb-19 26-feb-19	AV. VALLE DE SANTIAGO Romita y Cuernamaro	
5	Concreto de Fc=250 kg/cm2 Agregado máximo 3/4"	m3	17.00	1,818.88	30,920.96	09-feb-19 22-feb-19	AV. DEL TRABAJO Primavera y Lopez Lira	
6	Concreto de Fc=250 kg/cm2 Agregado máximo 3/4"	m3	1.38	1,818.88	2,510.05	19-feb-19 22-feb-19	RIO BRAVO Allende y Alfáberos	
7	Concreto de Fc=250 kg/cm2 Agregado máximo 3/4"	m3	16.00	1,818.88	29,102.08	01-mar-19 03-mar-19	RIO BRAVO Allende y Alfáberos	
8	Concreto de Fc=250 kg/cm2 Agregado máximo 3/4"	m3	8.50	1,818.88	15,460.48	05-mar-19 27-mar-19	IGNACIO CAMACHO Priv. Río Lerma y Paseo Río Lerma	
9	Concreto de Fc=250 kg/cm2 Agregado máximo 3/4"	m3	3.50	1,818.88	6,366.08	15-mar-19	FRAMBOYAN Esq. Faja de oro	
10	Concreto de Fc=250 kg/cm2 Agregado máximo 3/4"	m3	14.50	1,774.80	25,734.60	25-mar-19 29-mar-19	NEPTUNO Progreso e Insurgentes	
TOTAL					125.70	\$ 227,994.06		



**COMITÉ MUNICIPAL DE AGUA POTABLE
Y ALCANTARILLADO DE SALAMANCA**

Gerencia de Agua Potable

INFORME TRIMESTRAL

Enero – Marzo 2019

COMITÉ MUNICIPAL DE AGUA POTABLE Y ALCANTARILLADO DE SALAMANCA

GERENCIA DE AGUA POTABLE

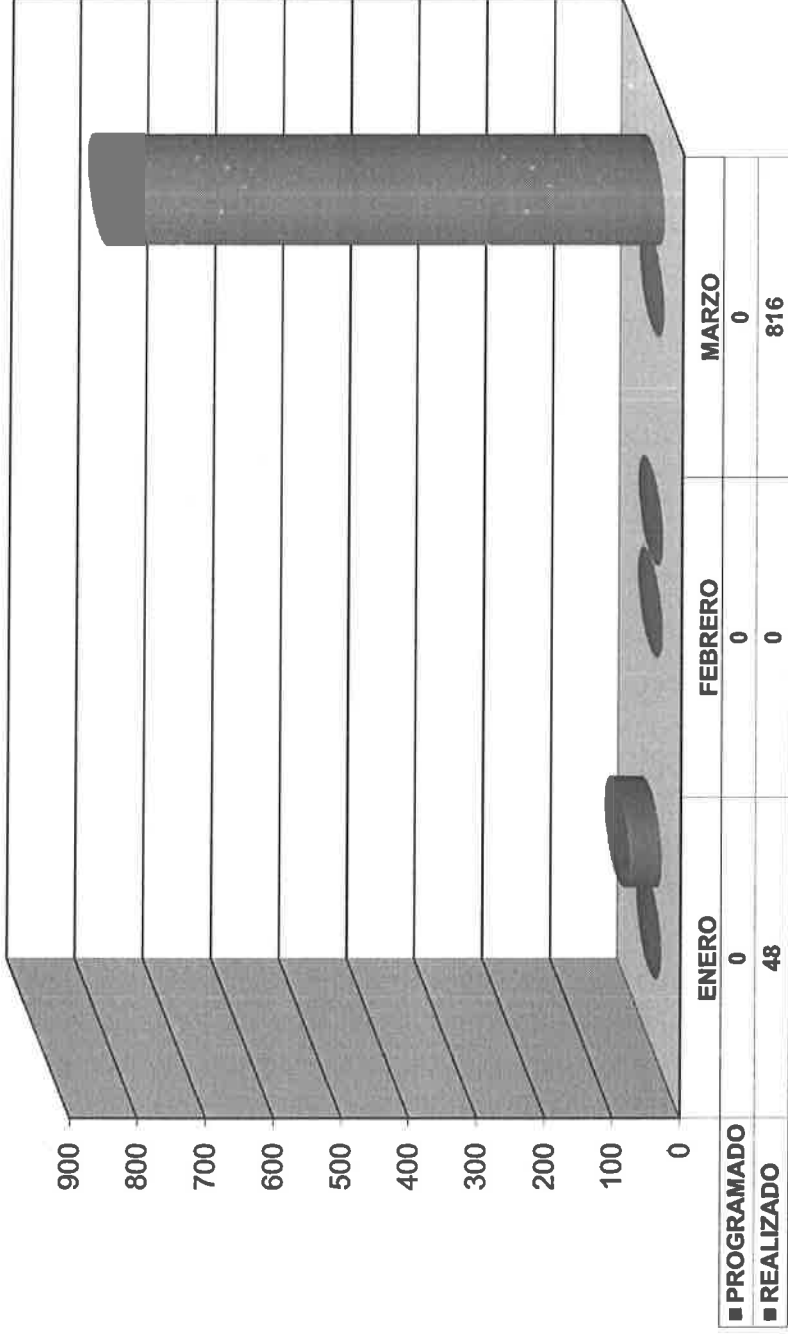
REPORTE DE ACTIVIDADES DE AGUA POTABLE EN EL TRIMESTRE ENERO - MARZO 2019

MES	REPORTES PENDIENTES	NUMERO DE FUGAS ATENDIDAS			CAMBIO DE TOMAS	INTERCONEXION DE LINEA	AMPLIACION DE REDES (MTS)
		CUADRO DE MEDICIÓN	TOMA	RED PRINCIPAL			
ENERO	0	314	167	3	33	0	48
FEBRERO	0	263	85	0	31	0	0
MARZO	0	280	86	9	23	0	816
TOTALES	0	857	338	12	87	0	864

COMITÉ MUNICIPAL DE AGUA POTABLE Y ALCANTARILLADO DE SALAMANCA

Gerencia de Agua Potable

AMPLIACION DE REDES DE AGUA POTABLE EN LOS MESES DE ENERO - MARZO DEL 2019



AÑO 2019

	ENERO	FEBRERO	MARZO
PROGRAMADO	0	0	0
REALIZADO	48	0	816

COMITÉ MUNICIPAL DE AGUA POTABLE Y ALCANTARILLADO DE SALAMANCA

Gerencia de Agua Potable

REPOSICIÓN DE PAVIMENTOS REALIZADOS POR AMPLIACIONES Y REHABILITACIONES DE REDES DE AGUA POTABLE DE ENERO - MARZO 2019

PARTIDA	CONCEPTO	UNIDAD	CANTIDAD	P.UNITARIO INC. I.V.A	IMPORTE PESOS	FECHA	UTILIZAR EN LUGAR
1	Concreto de F'c=250 kg/cm2 Agregado máximo 3/4"	M³	56.00	1,774.80	\$ 99,388.80	01/03/2018	CALLE PASEO DE LAS LOMAS Y BLVD LAS REYNAS
TOTAL					\$ 99,388.80		

POZOS

COMITÉ MUNICIPAL DE AGUA POTABLE Y ALCANTARILLADO DE SALAMANCA
GERENCIA DE AGUA POTABLE

COMPARATIVA DE VOLUMEN PRODUCIDO EN M³ EN EL TRIMESTRE ENERO - MARZO DEL 2018 Y 2019

