

**COMITÉ MUNICIPAL DE AGUA POTABLE Y ALCANTARILLADO DE SALAMANCA, GUANAJUATO.**Estado de Actividades  
Del 1 de Enero al 31 de Marzo de 2026  
(Cifras en Pesos)

Concepto	2026	2025
<b>INGRESOS Y OTROS BENEFICIOS</b>		
<b>Ingresos de Gestión</b>	<b>81,091,125</b>	<b>311,737,054</b>
Impuestos	0	0
Cuotas y Aportaciones de Seguridad Social	0	0
Contribuciones de Mejoras	0	0
Derechos	0	0
Productos	0	0
Aprovechamientos	0	0
Ingresos por Venta de Bienes y Prestación de Servicios	81,091,125	311,737,054
<b>Participaciones, Aportaciones, Convenios, Incentivos Derivados de la Colaboración Fiscal, Fondos Distintos de Aportaciones, Transferencias, Asignaciones, Subsidios y Subvenciones, y Pensiones y Jubilaciones</b>	<b>3,665,557</b>	<b>8,106,338</b>
Participaciones, Aportaciones, Convenios, Incentivos Derivados de la Colaboración Fiscal y Fondos Distintos de Aportaciones	0	0
Transferencias, Asignaciones, Subsidios y Subvenciones, y Pensiones y Jubilaciones	3,665,557	8,106,338
<b>Otros Ingresos y Beneficios</b>	<b>1,421,367</b>	<b>12,206,020</b>
Ingresos Financieros	0	0
Incremento por Variación de Inventarios	0	0
Disminución del Exceso de Estimaciones por Pérdida o Deterioro u Obsolescencia	0	0
Disminución del Exceso de Provisiones	0	0
Otros Ingresos y Beneficios Varios	1,421,367	12,206,020
<b>Total de Ingresos y Otros Beneficios</b>	<b>86,178,049</b>	<b>332,049,412</b>
<b>GASTOS Y OTRAS PÉRDIDAS</b>		
<b>Gastos de Funcionamiento</b>	<b>45,995,591</b>	<b>219,366,690</b>
Servicios Personales	26,938,938	113,289,930
Materiales y Suministros	3,861,734	23,070,734
Servicios Generales	15,194,919	83,006,027
<b>Transferencias, Asignaciones, Subsidios y Otras Ayudas</b>	<b>0</b>	<b>0</b>
Transferencias Internas y Asignaciones al Sector Público	0	0
Transferencias al Resto del Sector Público	0	0
Subsidios y Subvenciones	0	0
Ayudas Sociales	0	0
Pensionamientos y Jubilaciones	0	0
Transferencias a Fideicomisos, Mandatos y Contratos Análogos	0	0
Transferencias a la Seguridad Social	0	0
Donativos	0	0
Transferencias al Exterior	0	0
<b>Participaciones y Aportaciones</b>	<b>0</b>	<b>0</b>
Participaciones	0	0
Aportaciones	0	0
Convenios	0	0
<b>Intereses, Comisiones y Otros Gastos de la Deuda Pública</b>	<b>0</b>	<b>0</b>
Intereses de la Deuda Pública	0	0
Comisiones de la Deuda Pública	0	0
Gastos de la Deuda Pública	0	0
Costo por Coberturas	0	0
Apoyos Financieros	0	0
<b>Otros Gastos y Pérdidas Extraordinarias</b>	<b>11,093,207</b>	<b>42,381,403</b>
Estimaciones, Depreciaciones, Deterioros, Obsolescencia y Amortizaciones	11,093,206	42,380,509
Provisiones	0	0
Disminución de Inventarios	0	0
Otros Gastos	1	894
<b>Inversión Pública</b>	<b>0</b>	<b>2,480,673</b>
Inversión Pública no Capitalizable	0	2,480,673
<b>Total de Gastos y Otras Pérdidas</b>	<b>57,088,798</b>	<b>264,228,767</b>
<b>Resultado del Ejercicio (Ahorro/Desahorro)</b>	<b>29,089,252</b>	<b>67,820,645</b>

Bajo protesta de decir verdad declaramos que los Estados Financieros y sus notas, son razonablemente correctos y son responsabilidad del emisor.



**COMITÉ MUNICIPAL DE AGUA POTABLE Y ALCANTARILLADO DE SALAMANCA, GUANAJUATO.**  
**Estado de Situación Financiera**  
**Al 31 de Marzo de 2026**  
**(Cifras en Pesos)**

Concepto	2026	2025	Concepto	2026	2025
<b>ACTIVO</b>			<b>PASIVO</b>		
<b>Activo Circulante</b>			<b>Pasivo Circulante</b>		
Efectivo y Equivalentes	301,869,750	266,934,319	Cuentas por Pagar a Corto Plazo	12,660,954	13,038,996
Derechos a Recibir Efectivo o Equivalentes	9,884,463	9,806,453	Documentos por Pagar a Corto Plazo	0	0
Derechos a Recibir Bienes o Servicios	4,792,581	9,171,523	Porción a Corto Plazo de la Deuda Pública a Largo Plazo	0	0
Inventarios	0	0	Títulos y Valores a Corto Plazo	0	0
Almacenes	13,574,159	19,834,465	Pasivos Diferidos a Corto Plazo	0	0
Estimación por Pérdida o Deterioro de Activos Circulantes	0	0	Fondos y Bienes de Terceros en Garantía y/o Administración a Corto Plazo	0	0
Otros Activos Circulantes	0	0	Provisiones a Corto Plazo	3,901,926	4,306,249
			Otros Pasivos a Corto Plazo	2,249	2,246
<b>Total de Activos Circulantes</b>	<b>330,120,953</b>	<b>305,746,761</b>	<b>Total de Pasivos Circulantes</b>	<b>16,565,130</b>	<b>17,347,491</b>
<b>Activo No Circulante</b>			<b>Pasivo No Circulante</b>		
Inversiones Financieras a Largo Plazo	0	0	Cuentas por Pagar a Largo Plazo	0	0
Derechos a Recibir Efectivo o Equivalentes a Largo Plazo	22,147,117	24,994,206	Documentos por Pagar a Largo Plazo	0	0
Bienes Inmuebles, Infraestructura y Construcciones en Proceso	607,675,712	611,038,110	Deuda Pública a Largo Plazo	0	0
Bienes Muebles	180,890,304	180,328,957	Pasivos Diferidos a Largo Plazo	0	0
Activos Intangibles	5,897,377	5,897,377	Fondos y Bienes de Terceros en Garantía y/o Administración a Largo Plazo	0	0
Depreciación, Deterioro y Amortización Acumulada de Bienes	-301,610,491	-290,517,285	Provisiones a Largo Plazo	0	0
Activos Diferidos	5,868,125	5,868,125			
Estimación por Pérdida o Deterioro de Activos no Circulantes	0	0	<b>Total de Pasivos No Circulantes</b>	<b>0</b>	<b>0</b>
Otros Activos no Circulantes	0	0			
<b>Total de Activos No Circulantes</b>	<b>520,868,143</b>	<b>537,609,490</b>	<b>Total del Pasivo</b>	<b>16,565,130</b>	<b>17,347,491</b>
<b>Total del Activo</b>	<b>850,989,097</b>	<b>843,356,251</b>	<b>HACIENDA PÚBLICA/PATRIMONIO</b>		
			<b>Hacienda Pública/Patrimonio Contribuido</b>	<b>277,928,630</b>	<b>277,928,630</b>
			Aportaciones	275,149,742	275,149,742
			Donaciones de Capital	2,778,887	2,778,887
			Actualización de la Hacienda Pública/Patrimonio	0	0
			<b>Hacienda Pública/Patrimonio Generado</b>	<b>556,495,337</b>	<b>548,080,130</b>
			Resultado del Ejercicio (Ahorro/Desahorro)	29,089,252	67,820,645
			Resultados de Ejercicios Anteriores	527,400,612	480,254,010
			Revalúos	5,474	5,474
			Reservas	0	0
			Rectificaciones de Resultados de Ejercicios Anteriores	0	0
			<b>Exceso o Insuficiencia en la Actualización de la Hacienda Pública/Patrimonio</b>	<b>0</b>	<b>0</b>
			Resultado por Posición Monetaria	0	0
			Resultado por Tenencia de Activos no Monetarios	0	0
			<b>Total Hacienda Pública/Patrimonio</b>	<b>834,423,967</b>	<b>826,008,759</b>
			<b>Total del Pasivo y Hacienda Pública/Patrimonio</b>	<b>850,989,097</b>	<b>843,356,251</b>

Bajo protesta de decir verdad declaramos que los Estados Financieros y sus notas, son razonablemente correctos y son responsabilidad del emisor.



**COMITÉ MUNICIPAL DE AGUA POTABLE Y ALCANTARILLADO DE SALAMANCA, GUANAJUATO.**

Estado Analítico de Ingresos  
Del 1 de Enero al 31 de Marzo de 2026  
(Cifras en Pesos)


Rubro de Ingresos / Fuente de Financiamiento	Ingreso					Diferencia
	Estimado	Ampliaciones/ (Reducciones)	Modificado	Devengado	Recaudado	
Impuestos	0	0	0	0	0	0
Cuotas y Aportaciones de Seguridad Social	0	0	0	0	0	0
Contribuciones de Mejoras	0	0	0	0	0	0
Derechos	0	0	0	0	0	0
Productos	0	0	0	0	0	0
Aprovechamientos	0	0	0	0	0	0
Ingresos por Venta de Bienes, Prestación de Servicios y Otros Ingresos	311,810,356	0	311,810,356	82,512,491	81,008,283	-230,802,073
Participaciones, Aportaciones, Convenios, Incentivos Derivados de la Colaboración Fiscal y Fondos Distintos de Aportaciones	0	0	0	0	0	0
Transferencias, Asignaciones, Subsidios y Subvenciones, y Pensiones y Jubilaciones	0	5,276,812	5,276,812	3,665,557	3,665,557	3,665,557
Ingresos Derivados de Financiamientos	0	0	0	0	0	0
<b>Total</b>	<b>311,810,356</b>	<b>5,276,812</b>	<b>317,087,168</b>	<b>86,178,048</b>	<b>84,673,840</b>	<b>-227,136,516</b>
				<b>Ingresos excedentes</b>		0
Rubro de Ingresos / Fuente de Financiamiento	Ingreso					Diferencia
	Estimado	Ampliaciones/ (Reducciones)	Modificado	Devengado	Recaudado	
<b>Ingresos del Poder Ejecutivo Federal o Estatal y de los Municipios</b>	<b>0</b>	<b>0</b>	<b>0</b>	<b>0</b>	<b>0</b>	<b>0</b>
Impuestos	0	0	0	0	0	0
Cuotas y Aportaciones de Seguridad Social	0	0	0	0	0	0
Contribuciones de Mejoras	0	0	0	0	0	0
Derechos	0	0	0	0	0	0
Productos <sup>1</sup>	0	0	0	0	0	0
Aprovechamientos <sup>2</sup>	0	0	0	0	0	0
Participaciones, Aportaciones, Convenios, Incentivos Derivados de la Colaboración Fiscal y Fondos Distintos de Aportaciones	0	0	0	0	0	0
Transferencias, Asignaciones, Subsidios y Subvenciones, y Pensiones y Jubilaciones	0	0	0	0	0	0
<b>Ingresos de los Entes Públicos de los Poderes Legislativo y Judicial, de los Órganos Autónomos y del Sector Paraestatal o Paramunicipal, así como de las Empresas Públicas del Estado</b>	<b>311,810,356</b>	<b>5,276,812</b>	<b>317,087,168</b>	<b>86,178,048</b>	<b>84,673,840</b>	<b>-227,136,516</b>
Cuotas y Aportaciones de Seguridad Social	0	0	0	0	0	0
Productos	0	0	0	0	0	0
Ingresos por Venta de Bienes, Prestación de Servicios y Otros Ingresos <sup>3</sup>	311,810,356	0	311,810,356	82,512,491	81,008,283	-230,802,073
Transferencias, Asignaciones, Subsidios y Subvenciones, y Pensiones y Jubilaciones	0	5,276,812	5,276,812	3,665,557	3,665,557	3,665,557
<b>Ingresos Derivados de Financiamientos</b>	<b>0</b>	<b>0</b>	<b>0</b>	<b>0</b>	<b>0</b>	<b>0</b>
Ingresos Derivados de Financiamientos	0	0	0	0	0	0
<b>Total</b>	<b>311,810,356</b>	<b>5,276,812</b>	<b>317,087,168</b>	<b>86,178,048</b>	<b>84,673,840</b>	<b>-227,136,516</b>
				<b>Ingresos excedentes</b>		0


"Bajo protesta de decir verdad declaramos que los Estados Financieros y sus notas, son razonablemente correctos y son responsabilidad del emisor".


<sup>1</sup> Incluye intereses que generan las cuentas bancarias del Poder Ejecutivo de la Federación, de las Entidades Federativas, así como de los Municipios.

<sup>2</sup> Incluye donativos en efectivo del Poder Ejecutivo, entre otros aprovechamientos.

<sup>3</sup> Otros Ingresos se refiere a los ingresos propios obtenidos por los Poderes Legislativo y Judicial, los Órganos Autónomos y las Entidades de la Administración Pública Paraestatal y Paramunicipal, por sus actividades diversas no inherentes a su operación que generan recursos y que no sean ingresos por venta de bienes o prestación de servicios, tales como donativos en efectivo, entre otros.

 <b>COMITÉ MUNICIPAL DE AGUA POTABLE Y ALCANTARILLADO DE SALAMANCA, GUANAJUATO.</b> Estado Analítico del Ejercicio del Presupuesto de Egresos Clasificación Administrativa Del 1 de Enero al 31 de Marzo de 2026 (Cifras en Pesos)						
Concepto	Egresos					Subejercicio
	Aprobado	Ampliaciones/ (Reducciones)	Modificado	Devengado	Pagado	
31120M26A010100 GERENCIA GENERAL	10,786,785	13,900,000	24,686,785	1,015,301	1,015,301	23,671,484
31120M26A010200 GERENCIA ADMINISTRATIVA	62,434,310	2,596,805	65,031,115	10,337,810	10,332,619	54,693,305
31120M26A010300 GERENCIA AGUA POTABLE	74,024,991	781,967	74,806,958	13,395,303	10,961,380	61,411,655
31120M26A010400 GERENCIA INGENIERIA Y PR	38,831,829	93,466,424	132,298,254	15,503,255	15,344,914	116,794,999
31120M26A010500 GERENCIA COMERCIAL	33,472,363	184,905	33,657,268	5,168,196	5,108,743	28,489,072
31120M26A010600 GERENCIA JURIDICO	3,492,934	0	3,492,934	643,022	643,022	2,849,911
31120M26A010700 GERENCIA CALIDAD DEL AGU	7,260,723	416,744	7,677,467	678,091	640,154	6,999,377
31120M26A010800 PTAR	18,309,271	693,262	19,002,533	1,737,380	1,737,380	17,265,153
31120M26A010900 GERENCIA ALCANTARILLADO	36,551,608	2,907,997	39,459,604	5,109,101	5,066,334	34,350,504
31120M26A011000 GERENCIA MANTENIMIENTO	26,645,541	4,824,000	31,469,541	4,017,682	3,589,977	27,451,859
	0	0	0	0	0	0
	0	0	0	0	0	0
<b>Total del Egreso</b>	<b>311,810,356</b>	<b>119,772,104</b>	<b>431,582,460</b>	<b>57,605,140</b>	<b>54,439,825</b>	<b>373,977,319</b>

 <b>COMITÉ MUNICIPAL DE AGUA POTABLE Y ALCANTARILLADO DE SALAMANCA, GUANAJUATO.</b> Estado Analítico del Ejercicio del Presupuesto de Egresos Clasificación Administrativa Del 1 de Enero al 31 de Marzo de 2026 (Cifras en Pesos)						
Concepto	Egresos					Subejercicio
	Aprobado	Ampliaciones/ (Reducciones)	Modificado	Devengado	Pagado	
Poder Ejecutivo	0	0	0	0	0	0
Poder Legislativo	0	0	0	0	0	0
Poder Judicial	0	0	0	0	0	0
Órganos Autónomos	0	0	0	0	0	0
<b>Total del Egreso</b>	<b>0</b>	<b>0</b>	<b>0</b>	<b>0</b>	<b>0</b>	<b>0</b>

 <b>COMITÉ MUNICIPAL DE AGUA POTABLE Y ALCANTARILLADO DE SALAMANCA, GUANAJUATO.</b> Estado Analítico del Ejercicio del Presupuesto de Egresos Clasificación Administrativa Del 1 de Enero al 31 de Marzo de 2026 (Cifras en Pesos)						
Concepto	Egresos					Subejercicio
	Aprobado	Ampliaciones/ (Reducciones)	Modificado	Devengado	Pagado	
Entidades Paraestatales y Fideicomisos No Empresariales y No Financieros	0	0	0	0	0	0
Instituciones Públicas de la Seguridad Social	0	0	0	0	0	0
Entidades Paraestatales Empresariales No Financieras con Participación Estatal Mayoritaria	0	0	0	0	0	0
Fideicomisos Empresariales No Financieros con Participación Estatal Mayoritaria	0	0	0	0	0	0
Entidades Paraestatales Empresariales Financieras Monetarias con Participación Estatal Mayoritaria	0	0	0	0	0	0
Entidades Paraestatales Empresariales Financieras No Monetarias con Participación Estatal Mayoritaria	0	0	0	0	0	0
Fideicomisos Financieros Públicos con Participación Estatal Mayoritaria	0	0	0	0	0	0
Entidades Paramunicipales (en sus diferentes clasificaciones)	311,810,356	119,772,104	431,582,460	57,605,140	54,439,825	373,977,319
<b>Total del Egreso</b>	<b>311,810,356</b>	<b>119,772,104</b>	<b>431,582,460</b>	<b>57,605,140</b>	<b>54,439,825</b>	<b>373,977,319</b>

"Bajo protesta de decir verdad declaramos que los Estados Financieros y sus notas, son razonablemente correctos y son responsabilidad del emisor"



**COMITÉ MUNICIPAL DE AGUA POTABLE Y ALCANTARILLADO DE SALAMANCA, GUANAJUATO.**  
**Estado Analítico del Ejercicio del Presupuesto de Egresos**  
**Clasificación Económica (por Tipo de Gasto)**  
**Del 1 de Enero al 31 de Marzo de 2026**  
**(Cifras en Pesos)**

Concepto	Egresos					Subejercicio
	Aprobado	Ampliaciones/ (Reducciones)	Modificado	Devengado	Pagado	
<b>Gasto Corriente</b>	292,210,974	14,933,862	307,144,836	44,941,134	41,934,159	262,203,702
<b>Gasto de Capital</b>	19,599,382	104,838,242	124,437,624	12,664,006	12,505,665	111,773,618
<b>Amortización de la Deuda y Disminución de Pasivos</b>	0	0	0	0	0	0
<b>Pensiones y Jubilaciones</b>	0	0	0	0	0	0
<b>Participaciones</b>	0	0	0	0	0	0
<b>Total del Egreso</b>	<b>311,810,356</b>	<b>119,772,104</b>	<b>431,582,460</b>	<b>57,605,140</b>	<b>54,439,825</b>	<b>373,977,319</b>

"Bajo protesta de decir verdad declaramos que los Estados Financieros y sus notas, son razonablemente correctos y son responsabilidad del emisor"



COMITÉ MUNICIPAL DE AGUA POTABLE Y ALCANTARILLADO DE SALAMANCA, GUANAJUATO.

Estado Analítico del Ejercicio del Presupuesto de Egresos

Clasificación por Objeto del Gasto (Capítulo y Concepto)

Del 1 de Enero al 31 de Marzo de 2026

(Cifras en Pesos)

Concepto	Egresos					Subejercicio
	Aprobado	Ampliaciones/ (Reducciones)	Modificado	Devengado	Pagado	
<b>Servicios Personales</b>	<b>127,629,527</b>	<b>0</b>	<b>127,629,527</b>	<b>26,938,938</b>	<b>26,938,938</b>	<b>100,690,589</b>
Remuneraciones al Personal de Carácter Permanente	67,268,399	0	67,268,399	14,669,928	14,669,928	52,598,471
Remuneraciones al Personal de Carácter Transitorio	308,000	0	308,000	92,124	92,124	215,876
Remuneraciones Adicionales y Especiales	14,740,141	104,000	14,844,141	1,621,007	1,621,007	13,223,135
Seguridad Social	23,448,708	-242,081	23,206,627	4,672,741	4,672,741	18,533,885
Otras Prestaciones Sociales y Económicas	21,764,280	138,081	21,902,361	5,883,138	5,883,138	16,019,223
Previsiones	100,000	0	100,000	0	0	100,000
Pago de Estímulos a Servidores Públicos	0	0	0	0	0	0
<b>Materiales y Suministros</b>	<b>60,222,962</b>	<b>10,091,774</b>	<b>70,314,736</b>	<b>2,807,277</b>	<b>2,213,665</b>	<b>67,507,459</b>
Materiales de Administración, Emisión de Documentos y Artículos Oficiales	3,560,812	127,650	3,688,462	649,306	649,306	3,039,156
Alimentos y Utensilios	250,000	0	250,000	8,034	8,034	241,966
Materias Primas y Materiales de Producción y Comercialización	395,000	0	395,000	7,700	7,700	387,300
Materiales y Artículos de Construcción y de Reparación	32,286,450	9,556,341	41,842,791	177,285	49,186	41,665,506
Productos Químicos, Farmacéuticos y de Laboratorio	2,608,000	259,616	2,867,616	20,944	0	2,846,672
Combustibles, Lubricantes y Aditivos	9,320,750	8,544	9,329,294	1,850,506	1,493,753	7,478,788
Vestuario, Blancos, Prendas de Protección y Artículos Deportivos	3,784,450	0	3,784,450	0	0	3,784,450
Materiales y Suministros Para Seguridad	0	0	0	0	0	0
Herramientas, Refacciones y Accesorios Menores	8,017,500	139,624	8,157,124	93,504	5,687	8,063,620
<b>Servicios Generales</b>	<b>104,041,144</b>	<b>5,042,088</b>	<b>109,083,233</b>	<b>15,194,919</b>	<b>12,781,556</b>	<b>93,888,313</b>
Servicios Básicos	38,056,000	0	38,056,000	7,873,072	7,873,072	30,182,928
Servicios de Arrendamiento	1,906,000	59,348	1,965,348	95,393	95,393	1,869,955
Servicios Profesionales, Científicos, Técnicos y Otros Servicios	17,430,000	826,029	18,256,029	1,598,566	1,598,566	16,657,463
Servicios Financieros, Bancarios y Comerciales	3,338,000	0	3,338,000	503,349	503,349	2,834,651
Servicios de Instalación, Reparación, Mantenimiento y Conservación	19,186,625	4,188,307	23,374,932	619,972	619,972	22,754,959
Servicios de Comunicación Social y Publicidad	3,165,000	0	3,165,000	30,773	30,773	3,134,227
Servicios de Traslado y Viáticos	621,500	0	621,500	7,692	7,692	613,808
Servicios Oficiales	315,000	0	315,000	11,754	11,754	303,246
Otros Servicios Generales	20,023,019	-31,595	19,991,424	4,454,347	2,040,984	15,537,077
<b>Transferencias, Asignaciones, Subsidios y Otras Ayudas</b>	<b>100,000</b>	<b>0</b>	<b>100,000</b>	<b>0</b>	<b>0</b>	<b>100,000</b>
Transferencias Internas y Asignaciones al Sector Público	0	0	0	0	0	0
Transferencias al Resto del Sector Público	0	0	0	0	0	0
Subsidios y Subvenciones	0	0	0	0	0	0
Ayudas Sociales	100,000	0	100,000	0	0	100,000
Pensiones y Jubilaciones	0	0	0	0	0	0
Transferencias a Fideicomisos, Mandatos y Otros Análogos	0	0	0	0	0	0
Transferencias a la Seguridad Social	0	0	0	0	0	0
Donativos	0	0	0	0	0	0
Transferencias al Exterior	0	0	0	0	0	0
<b>Bienes Muebles, Inmuebles e Intangibles</b>	<b>6,099,382</b>	<b>24,290,000</b>	<b>30,389,382</b>	<b>561,347</b>	<b>561,347</b>	<b>29,828,035</b>
Mobiliario y Equipo de Administración	820,000	3,330,000	4,150,000	0	0	4,150,000
Mobiliario y Equipo Educativo y Recreativo	295,000	0	295,000	0	0	295,000
Equipo e Instrumental Médico y de Laboratorio	85,000	0	85,000	0	0	85,000
Vehículos y Equipo de Transporte	425,250	3,500,000	3,925,250	0	0	3,925,250
Equipo de Defensa y Seguridad	0	0	0	0	0	0
Maquinaria, Otros Equipos y Herramientas	2,452,500	7,660,000	10,112,500	561,347	561,347	9,551,153
Activos Biológicos	0	0	0	0	0	0
Bienes Inmuebles	100,000	0	100,000	0	0	100,000
Activos Intangibles	1,921,632	9,800,000	11,721,632	0	0	11,721,632
<b>Inversión Pública</b>	<b>13,500,000</b>	<b>80,548,242</b>	<b>94,048,242</b>	<b>12,102,659</b>	<b>11,944,318</b>	<b>81,945,583</b>
Obra Pública en Bienes de Dominio Público	13,000,000	62,672,779	75,672,779	10,518,298	10,359,958	65,154,480
Obra Pública en Bienes Propios	500,000	17,875,463	18,375,463	1,584,361	1,584,361	16,791,103
Proyectos Productivos y Acciones de Fomento	0	0	0	0	0	0
<b>Inversiones Financieras y Otras Provisiones</b>	<b>217,340</b>	<b>-200,000</b>	<b>17,340</b>	<b>0</b>	<b>0</b>	<b>17,340</b>
Inversiones Para el Fomento de Actividades Productivas	0	0	0	0	0	0
Acciones y Participaciones de Capital	0	0	0	0	0	0
Compra de Títulos y Valores	0	0	0	0	0	0
Concesión de Préstamos	0	0	0	0	0	0
Inversiones en Fideicomisos, Mandatos y Otros Análogos	0	0	0	0	0	0
Otras Inversiones Financieras	0	0	0	0	0	0
Provisiones para Contingencias y Otras Erogaciones Especiales	217,340	-200,000	17,340	0	0	17,340
<b>Participaciones y Aportaciones</b>	<b>0</b>	<b>0</b>	<b>0</b>	<b>0</b>	<b>0</b>	<b>0</b>
Participaciones	0	0	0	0	0	0
Aportaciones	0	0	0	0	0	0
Convenios	0	0	0	0	0	0
<b>Deuda Pública</b>	<b>0</b>	<b>0</b>	<b>0</b>	<b>0</b>	<b>0</b>	<b>0</b>
Amortización de la Deuda Pública	0	0	0	0	0	0
Intereses de la Deuda Pública	0	0	0	0	0	0
Comisiones de la Deuda Pública	0	0	0	0	0	0
Gastos de la Deuda Pública	0	0	0	0	0	0
Costo por Coberturas	0	0	0	0	0	0
Apoyos Financieros	0	0	0	0	0	0
Adeudos de Ejercicios Fiscales Anteriores (Adefas)	0	0	0	0	0	0
<b>Total del Egreso</b>	<b>311,810,356</b>	<b>119,772,104</b>	<b>431,582,460</b>	<b>57,605,140</b>	<b>54,439,825</b>	<b>373,977,319</b>

"Bajo protesta de decir verdad declaramos que los Estados Financieros y sus notas, son razonablemente correctos y son responsabilidad del emisor"



COMITÉ MUNICIPAL DE AGUA POTABLE Y ALCANTARILLADO DE SALAMANCA, GUANAJUATO.

Estado Analítico del Ejercicio del Presupuesto de Egresos

Clasificación Funcional (Finalidad y Función)

Del 1 de Enero al 31 de Marzo de 2026

(Cifras en Pesos)

Concepto	Egresos					Subejercicio
	Aprobado	Ampliaciones/ (Reducciones)	Modificado	Devengado	Pagado	
<b>Gobierno</b>	<b>0</b>	<b>0</b>	<b>0</b>	<b>0</b>	<b>0</b>	<b>0</b>
Legislación	0	0	0	0	0	0
Justicia	0	0	0	0	0	0
Coordinación de la Política de Gobierno	0	0	0	0	0	0
Relaciones Exteriores	0	0	0	0	0	0
Asuntos Financieros y Hacendarios	0	0	0	0	0	0
Seguridad Nacional	0	0	0	0	0	0
Asuntos de Orden Público y de Seguridad Interior	0	0	0	0	0	0
Otros Servicios Generales	0	0	0	0	0	0
<b>Desarrollo Social</b>	<b>311,810,356</b>	<b>119,772,104</b>	<b>431,582,460</b>	<b>57,605,140</b>	<b>54,439,825</b>	<b>373,977,319</b>
Protección Ambiental	131,574,908	61,301,980	192,876,888	23,400,777	23,194,479	169,476,111
Vivienda y Servicios a la Comunidad	180,235,448	58,470,124	238,705,572	34,204,364	31,245,345	204,501,209
Salud	0	0	0	0	0	0
Recreación, Cultura y Otras Manifestaciones Sociales	0	0	0	0	0	0
Educación	0	0	0	0	0	0
Protección Social	0	0	0	0	0	0
Otros Asuntos Sociales	0	0	0	0	0	0
<b>Desarrollo Económico</b>	<b>0</b>	<b>0</b>	<b>0</b>	<b>0</b>	<b>0</b>	<b>0</b>
Asuntos Económicos, Comerciales y Laborales en General	0	0	0	0	0	0
Agropecuaria, Silvicultura, Pesca y Caza	0	0	0	0	0	0
Combustibles y Energía	0	0	0	0	0	0
Minería, Manufacturas y Construcción	0	0	0	0	0	0
Transporte	0	0	0	0	0	0
Comunicaciones	0	0	0	0	0	0
Turismo	0	0	0	0	0	0
Ciencia, Tecnología e Innovación	0	0	0	0	0	0
Otras Industrias y Otros Asuntos Económicos	0	0	0	0	0	0
<b>Otras no Clasificadas en Funciones Anteriores</b>	<b>0</b>	<b>0</b>	<b>0</b>	<b>0</b>	<b>0</b>	<b>0</b>
Transacciones de la Deuda Pública / Costo Financiero de la Deuda	0	0	0	0	0	0
Transferencias, Participaciones y Aportaciones Entre Diferentes Niveles y Ordenes de	0	0	0	0	0	0
Saneamiento del Sistema Financiero	0	0	0	0	0	0
Adeudos de Ejercicios Fiscales Anteriores	0	0	0	0	0	0
<b>Total del Egreso</b>	<b>311,810,356</b>	<b>119,772,104</b>	<b>431,582,460</b>	<b>57,605,140</b>	<b>54,439,825</b>	<b>373,977,319</b>

"Bajo protesta de decir verdad declaramos que los Estados Financieros y sus notas, son razonablemente correctos y son responsabilidad del emisor"



## Comité municipal de agua potable y alcantarillado de Salamanca, Gto.

Balanza de comprobación al 31 de marzo de 2026

Cuenta	Nombre de Cuenta	SaldoIni	Cargo	Abono	SaldoFin
1	ACTIVO	843356250.5	570116342.3	562483496.1	850989096.6
1.1	ACTIVO CIRCULANTE	305746760.7	505577962.9	481203770.3	330120953.3
1.1.1	EFFECTIVO Y EQUIVALENTES	266934319.5	277665823.5	242730392.7	301869750.3
1.1.1.1	EFFECTIVO	4504962.86	54058911.62	53862244.17	4701630.31
1.1.1.1.0.0.0.0.1	FONDO CAJERO NARANJOS	166000	1365	0	167365
1.1.1.1.0.0.0.0.3	FONDO CAJERO BASE 31	41500	0	0	41500
1.1.1.1.0.0.0.0.5	FONDO CAJERO GUERRERO	83000	0	0	83000
1.1.1.1.0.0.0.0.7	EFFECTIVO	908531.62	0	0	908531.62
1.1.1.1.0.0.0.0.8	FONDO CAJERO ESTANCIAS B-03	83000	0	0	83000
1.1.1.1.0.0.0.0.9	FONDO REVOLVENTE CAJEROS	220000	0	0	220000
1.1.1.1.0.0.0.1.0	FONDO REVOLVENTE GUERRERO	50000	0	0	50000
1.1.1.1.0.0.0.1.1	FONDO REVOLVENTE NARANJOS	50000	0	0	50000
1.1.1.1.0.0.0.1.2	EFFECTIVO CMAPAS	2901331.24	54057546.62	53862244.17	3096633.69
1.1.1.1.0.0.0.1.3	PARA FONDO FIJO DE VENDING GARRAFONERA B3	1600	0	0	1600
1.1.1.1.2.0.1.0.0.1.0	BANCOS/TESORERIA	159173468.6	181768018.3	158809005.1	182132481.8
1.1.1.2.0.1.0.0.1.0	BANAMEX 6924723 RECURSOS PROPIOS	326376.95	451.64	0	326828.59
1.1.1.2.0.2.0.0.1.0	BANCOMER 443077527 RECURSOS PROPIOS	7148511.71	999739.09	7017307.01	1130943.79
1.1.1.2.0.3.0.0.1.0	SANTANDER 22000106988 DEVOLUCIONES DE IVA	1001573.51	4754977	4818712	937838.51
1.1.1.2.0.3.0.0.2.0	SANTANDER 18000330786 NOMINA	955754.25	13077838.2	13945536.41	88056.04
1.1.1.2.0.5.0.0.3.0	BAJIO 10232445 PROTAR	2760.01	0	0	2760.01
1.1.1.2.0.5.0.0.4.0	BAJIO 1215571 FONDO DE AHORRO CONSEJO	33416	199594.51	0	233010.51
1.1.1.2.0.5.0.0.5.0	BAJIO 16075285 PRIMA DE ANTIGUEDAD	3123.04	0.08	0	3123.12
1.1.1.2.0.5.0.0.6.0	BAJIO 6572036 DOMICILIACION	955130.05	1291616.34	1570090.58	676655.81
1.1.1.2.0.5.0.0.7.0	BAJIO 6845220201 RECURSO PROPIOS	515256.64	36950259.16	30675160.27	6790355.53
1.1.1.2.0.5.0.0.8.0	BAJIO 06845220202 GASTO CORRIENTE	1541449.58	95593607.47	92685482.99	4449574.06
1.1.1.2.0.5.0.2.2.0	BAJIO 48287189 CONAGUA COL. ALAMOS	1558.58	1631100.34	1630824.4	1834.52
1.1.1.2.0.5.0.2.3.0	BJIO CTA. 482866780101 CMA COL. ALAMOS	1129188.06	364036.51	1141881.94	351342.63
1.1.1.2.0.5.0.2.4.0	BAJIO 48288401 CONAGUA INFONAVIT III 2a. ET.	2418.83	1583171.55	1583049.83	2540.55
1.1.1.2.0.5.0.2.5.0	BJIO CTA. 482882290101 CMA INFONAVIT III 2a. ET.	1182623.45	416962.95	1190875.63	408710.77
1.1.1.2.0.5.0.2.6.0	BAJIO 48472187 SAMA INFONAVIT III 2a.ETAPA	1812.39	1187378.65	1187287.87	1903.17
1.1.1.2.0.5.0.2.7.0	BAJIO 48471916 SAMA COL. ALAMOS	1168.95	1223329.99	1223119.28	1379.66
1.1.1.2.0.6.0.0.1.0	SCOTIABANK 02300758817 RECURSOS PROPIOS	1358517.59	91868.92	2697.15	1447689.36
1.1.1.2.0.8.0.0.2.0	AFIRME 146110053 RECURSOS PROPIOS	126526.6	0	0	126526.6
1.1.1.2.0.9.0.0.1.0	BANORTE 102980867 RECURSOS PROPIOS	143025.28	7297.45	136544.73	13778
1.1.1.2.2.5.0.0.1.0	AUTOFIN 00001573853 REC. PROPIOS	142743277.2	22394788.42	435	165137630.6
1.1.1.4	INVERSIONES TEMPORALES (HASTA 3 MESES)	103255888	41838893.62	30059143.43	115035638.2
1.1.1.4.0.0.0.2.0.1	BANCOMER INVERSION 443077527 RECURSOS PROPIOS	5071027.5	7246764.77	59143.43	12258648.84
1.1.1.4.0.0.0.3.0.1	BANCO DEL BAJIO 01 INVERSION	42604.09	30007285.68	30000000	49889.77
1.1.1.4.0.0.0.3.0.2	BANCO DEL BAJIO 02 INVERSION	5306.17	64.8	0	5370.97
1.1.1.4.0.0.0.3.0.9	BAJIO DOMICILIACION INVERSION 6572036	3641974.04	44476.96	0	3686451
1.1.1.4.0.0.0.3.1.0	BAJIO PROSSANEAR CTA. 6756 3730201 INVERSION	1114978.78	14265.61	0	1129244.39
1.1.1.4.0.0.0.3.2.2	BAJIO 10232445 PROTAR INVERSION	377552.86	4610.79	0	382163.65
1.1.1.4.0.0.0.3.3.8	CMAPAS PRIMA DE ANTIGUEDAD INVER. CTA.16075285	37616.84	459.4	0	38076.24
1.1.1.4.0.0.0.3.5.4	CMAPAS D.INCORPORACION CTA.32248346-0101	36533379.15	450308.87	0	36983688.02
1.1.1.4.0.0.0.3.6.3	BJIO INVER.FONDO DE AHORRO CMAPAS 408992050102	683016.15	2420156.2	0	3103172.35
1.1.1.4.0.0.0.6.0.3	SANTANDER CTA. 22000 106988 INVERSION	206858.42	3034.25	0	209892.67
1.1.1.4.2.5.0.0.1.1	AUTOFIN INVER. 00001611957	40242559.86	1607206.18	0	41849766.04
1.1.1.4.2.5.0.0.1.2	AUTOFIN INVER. 00001611976	9259754.76	24367.5	0	9284122.26
1.1.1.4.2.5.0.0.1.3	AUTOFIN INVER. 00001611992	6039259.38	15892.61	0	6055151.99
1.1.2	DERECHOS A RECIBIR EFFECTIVO O EQUIVALENTES	9806452.84	226547696.2	226469686.1	9884463.02
1.1.2.2	CUENTAS POR COBRAR A CORTO PLAZO	8038846.75	207035083.6	207029725.1	8044205.27
1.1.2.2.0.0.0.0.0.1	DOCUMENTOS POR COBRAR A CP	589016.8	3715252.72	3717178.72	587090.8
1.1.2.2.0.0.0.0.0.2	CUOTAS VENCIDAS	3.67	0	0	3.67
1.1.2.2.0.0.0.0.0.4	SUBSIDIO SEMANAL	226.19	0	0	226.19
1.1.2.2.0.0.0.0.0.5	SUBSIDIO CATORCENAL	0.36	0	0	0.36
1.1.2.2.0.0.0.0.0.6	CXC POR FACTURACION	1341938.83	0	1337.32	1340601.51
1.1.2.2.0.0.0.0.0.7	CXC DOCUMENTADOS	6107660.9	1536385.06	1527763.22	6116282.74
1.1.2.2.9.0.9.9.9.9	CUENTAS POR COBRAR	0	201783445.8	201783445.8	0
1.1.2.3	DEUDORES DIVERSOS POR COBRAR A CORTO PLAZO	0	1737500	1737500	0
1.1.2.3.0.0.0.0.0.2	MORRALA PARA COBRANZA EMPLEADOS	0	1735000	1735000	0
1.1.2.3.0.0.0.0.0.3	GASTOS POR COMPROBAR	0	2500	2500	0
1.1.2.5	DEUDORES POR ANTICIPOS DE LA TESORERIA A CORTO PLA	0	15000	0	15000
1.1.2.5.0.0.0.0.0.1	CAJA CHICA	0	15000	0	15000
1.1.2.9	OTROS DERECHOS A RECIBIR EFFECTIVO O EQUIVALENTES A	1767606.09	17760112.67	17702461.01	1825257.75
1.1.2.9.0.0.0.0.0.1	OTROS DEUDORES	27589.93	4084	27589.93	4084
1.1.2.9.0.0.0.0.0.4	I.S.R. A FAVOR	464	0	0	464
1.1.2.9.0.0.0.0.0.5	IVA ACREDITABLE DEVENGADO	1739552.16	7957982.97	7876825.38	1820709.75
1.1.2.9.0.1.0.0.0.1	IVA TASA 16% POR ACREDITAR (DEVENGADO)	0	106676.91	106676.91	0
1.1.2.9.0.3.0.0.0.1	IVA TASA 16% POR ACREDITAR (PAGADO-COBRADO)	0	9691368.79	9691368.79	0
1.1.3	DERECHOS A RECIBIR BIENES O SERVICIOS	9171523.22	672144.21	5051086.38	4792581.05
1.1.3.1	ANTICIPO A PROVEEDORES POR ADQUISICION DE BIENES Y	717500	0	0	717500
1.1.3.1.0.0.0.0.0.1	ANT A PROVEEDORES PRESTACION SERVICIOS CORTO PLAZO	717500	0	0	717500
1.1.3.4	ANTICIPO A CONTRATISTAS POR OBRAS PUBLICAS A CORTO	8454023.22	672144.21	5051086.38	4075081.05
1.1.3.4.0.0.0.0.0.1	ANT A CONTRATISTAS A CORTO PLAZO	8454023.22	672144.21	5051086.38	4075081.05
1.1.5	ALMACENES	19834465.17	692298.97	6952605.17	13574158.97



## Comité municipal de agua potable y alcantarillado de Salamanca, Gto.

Balanza de comprobación al 31 de marzo de 2026

Cuenta	Nombre de Cuenta	SaldoIni	Cargo	Abono	SaldoFin
1.1.5.1	ALMACEN DE MATERIALES Y SUMINISTROS DE CONSUMO	19834465.17	692298.97	6952605.17	13574158.97
1.1.5.1.1.2.1.6.0.0	MATERIAL DE LIMPIEZA	842165.55	0	130446.83	711718.72
1.1.5.1.3.2.4.1.0.0	PRODUCTOS MINERALES NO METALICOS	35979.84	0	23392.78	12587.06
1.1.5.1.3.2.4.2.0.0	CEMENTO Y PRODUCTOS DE CONCRETO	137319.84	71121.6	191800.3	16641.14
1.1.5.1.3.2.4.3.0.0	CAL, YESO Y PRODUCTOS DE YESO	10.67	0	0	10.67
1.1.5.1.3.2.4.4.0.0	MADERA Y PRODUCTOS DE MADERA	3146.53	0	344.83	2801.7
1.1.5.1.3.2.4.6.0.0	MATERIAL ELECTRICO Y ELECTRONICO	1331185.04	66132.42	155865.21	1241452.25
1.1.5.1.3.2.4.7.0.0	ARTICULOS METALICOS PARA LA CONSTRUCCION	146563.03	0	76254.43	70308.6
1.1.5.1.3.2.4.9.0.0	OTROS MATERIALES Y ART DE CONSTRUC Y REPARACION	15348943.75	36174.8	5741114.56	9644003.99
1.1.5.1.4.2.5.9.0.0	OTROS PRODUCTOS QUIMICOS	47600	20944	34272	34272
1.1.5.1.5.2.6.1.2.0	COMB,LUBR Y ADIT P/MAQUIN,EPO D PROD Y SERV ADMVOS	303290.28	408816.72	152510.59	559596.41
1.1.5.1.6.2.7.2.0.0	PRENDAS DE SEGURIDAD Y PROTECCION PERSONAL	232037.75	0	62333.08	169704.67
1.1.5.1.6.2.7.2.1.0	PRENDAS DE SEGURIDAD GENERAL	107164.91	0	14889.16	92275.75
1.1.5.1.8.2.9.1.0.0	HERRAMIENTAS MENORES	261366.65	70800	25300.65	306866
1.1.5.1.8.2.9.2.0.0	REFACCIONES Y ACCESORIOS MENORES DE EDIFICIOS	1534.68	0	121.14	1413.54
1.1.5.1.8.2.9.6.0.0	REFAC Y ACCES MENORES DE EPO DE TRANSPORTE	255851.69	14862.07	87454.23	183259.53
1.1.5.1.8.2.9.8.0.0	REFAC Y ACCES MENORES DE MAQUIN Y OTROS EPOS	780304.96	3447.36	256505.38	527246.94
1.2	ACTIVO NO CIRCULANTE	537609489.8	64538379.33	81279725.84	520868143.3
1.2.2	DERECHOS A RECIBIR EFECTIVO O EQUIVALENTES A LARGO	24994206.42	326316.83	3173406.5	22147116.75
1.2.2.9	OTROS DERECHOS A RECIBIR EFECTIVO O EQUIVALENTES A	24994206.42	326316.83	3173406.5	22147116.75
1.2.2.9.0.0.0.0.2.2	IVA A FAVOR DEL EJERCICIO 2022	24407.02	0	0	24407.02
1.2.2.9.0.0.0.0.2.3	IVA A FAVOR DEL EJERCICIO 2023	3265469.4	0	3173406.5	92062.9
1.2.2.9.0.0.0.0.2.4	IVA A FAVOR DEL EJERCICIO 2024	11107006.68	0	0	11107006.68
1.2.2.9.0.0.0.0.2.5	IVA A FAVOR DEL EJERCICIO 2025	10597323.32	0	0	10597323.32
1.2.2.9.0.0.0.0.2.6	IVA A FAVOR DEL EJERCICIO 2026	0	326316.83	0	326316.83
1.2.3	BIENES INMUEBLES, INFRAESTRUCTURA Y CONSTRUCCIONES	611038109.5	63089368.5	66451766.43	607675711.6
1.2.3.1	TERRENOS	40302317.52	0	0	40302317.52
1.2.3.1.5.8.1.0.0.0	TERRENOS	40302317.52	0	0	40302317.52
1.2.3.2	VIVIENDAS	7498655.47	0	0	7498655.47
1.2.3.2.5.8.2.0.0.0	VIVIENDAS	7498655.47	0	0	7498655.47
1.2.3.3	EDIFICIOS NO HABITACIONALES	31453618.24	0	0	31453618.24
1.2.3.3.5.8.3.0.0.0	EDIFICIOS NO RESIDENCIALES	31453618.24	0	0	31453618.24
1.2.3.5	CONSTRUCCIONES EN PROCESO EN BIENES DE DOMINIO PUB	48426938.13	39752563.59	37029844.98	51149656.74
1.2.3.5.3.6.1.3.0.0	CONS D OBRS P EL ABS DE AGUA, PETRO, GS, ELE Y TEL	97230	0	0	97230
1.2.3.5.4.6.1.4.0.0	DIV DE TERRENOS Y CONSTR DE OBRAS DE URBANIZACION	46725029.01	14158427.4	9831029.67	51052426.74
1.2.3.5.4.6.1.4.0.9	DIV DE TERRENOS Y CONSTR DE OBRAS DE URBANIZACION	0	23989457.07	23989457.07	0
1.2.3.5.7.6.1.7.0.0	INSTALACIONES Y EQUIPAMIENTO EN CONSTRUCCIONES	1604679.12	0	1604679.12	0
1.2.3.5.7.6.1.7.0.9	INSTALACIONES Y EQUIPAMIENTO EN CONSTRUCCIONES	0	1604679.12	1604679.12	0
1.2.3.6	CONSTRUCCIONES EN PROCESO EN BIENES PROPIOS	18472709.01	23336804.91	29421921.45	12387592.47
1.2.3.6.2.6.2.2.0.0	EDIFICACION NO HABITACIONAL	3800028.93	0	806639.27	2993389.66
1.2.3.6.2.6.2.2.0.9	EDIFICACION NO HABITACIONAL	0	806639.27	806639.27	0
1.2.3.6.3.6.2.3.0.0	CONS D OBRS P EL ABS DE AGUA, PETRO, GS, ELE Y TEL	1875759.06	0	1875759.06	0
1.2.3.6.3.6.2.3.0.9	CONS D OBRS P EL ABS DE AGUA, PETRO, GS, ELE Y TEL	0	1875759.06	1875759.06	0
1.2.3.6.4.6.2.4.0.0	DIV DE TERRENOS Y CONSTR DE OBRAS DE URBANIZACION	6522801.35	3115182	3524826.42	6113156.93
1.2.3.6.4.6.2.4.0.9	DIV DE TERRENOS Y CONSTR DE OBRAS DE URBANIZACION	0	6640008.42	6640008.42	0
1.2.3.6.6.2.6.0.0	OTRAS CONSTR DE INGENIERIA CIVIL U OBRA PESADA	4301613.83	0	4301613.83	0
1.2.3.6.6.2.6.0.9	OTRAS CONSTR DE INGENIERIA CIVIL U OBRA PESADA	0	4301613.83	4301613.83	0
1.2.3.6.7.6.2.7.0.0	INSTALACIONES Y EQUIPAMIENTO EN CONSTRUCCIONES	612031.67	2635380.79	1326840.75	1920571.71
1.2.3.6.7.6.2.7.0.9	INSTALACIONES Y EQUIPAMIENTO EN CONSTRUCCIONES	0	3962221.54	3962221.54	0
1.2.3.6.9.6.2.9.0.0	TRABAJOS DE ACABADOS EN EDIF Y OTROS TRABAJOS ESPE	1360474.17	0	0	1360474.17
1.2.3.9	OTROS BIENES INMUEBLES	464883871.1	0	0	464883871.1
1.2.3.9.5.8.9.0.0.0	OTROS BIENES INMUEBLES	464883871.1	0	0	464883871.1
1.2.4	BIENES MUEBLES	180328957.1	1122694	561347	180890304.1
1.2.4.1	MOBILIARIO Y EQUIPO DE ADMINISTRACION	17300864.05	0	0	17300864.05
1.2.4.1.1.5.1.1.0.0	MUEBLES DE OFICINA Y ESTANTERIA	5070987.77	0	0	5070987.77
1.2.4.1.3.5.1.5.0.0	EQUIPO DE COMPUTO Y DE TECNOLOGIAS DE LA INFORMAC	12196865.28	0	0	12196865.28
1.2.4.1.9.5.1.9.0.0	OTROS MOBILIARIOS Y EQUIPOS DE ADMINISTRACION	33011	0	0	33011
1.2.4.2	MOBILIARIO Y EQUIPO EDUCACIONAL Y RECREATIVO	1485744.88	0	0	1485744.88
1.2.4.2.1.5.2.1.0.0	EQUIPOS Y APARATOS AUDIOVISUALES	279800	0	0	279800
1.2.4.2.3.5.2.3.0.0	CAMARAS FOTOGRAFICAS Y DE VIDEO	1205944.88	0	0	1205944.88
1.2.4.3	EQUIPO E INSTRUMENTAL MEDICO Y DE LABORATORIO	1172359.78	0	0	1172359.78
1.2.4.3.1.5.3.1.0.0	EQUIPO MEDICO Y DE LABORATORIO	69600	0	0	69600
1.2.4.3.2.5.3.2.0.0	INSTRUMENTAL MEDICO Y DE LABORATORIO	1102759.78	0	0	1102759.78
1.2.4.4	VEHICULOS Y EQUIPO DE TRANSPORTE	96825617.25	0	0	96825617.25
1.2.4.4.1.5.4.1.0.0	VEHICULOS Y EQUIPO TERRESTRE	95390100.23	0	0	95390100.23
1.2.4.4.2.5.4.2.0.0	CARROCERIAS Y REMOLQUES	1182639.42	0	0	1182639.42
1.2.4.4.9.5.4.9.0.0	OTROS EQUIPOS DE TRANSPORTE	252877.6	0	0	252877.6
1.2.4.6	MAQUINARIA, OTROS EQUIPOS Y HERRAMIENTAS	63544371.16	1122694	561347	64105718.16
1.2.4.6.1.5.6.1.0.0	MAQUINARIA Y EQUIPO AGROPECUARIO	72402.11	0	0	72402.11
1.2.4.6.2.5.6.2.0.0	MAQUINARIA Y EQUIPO INDUSTRIAL	16517506.03	515000	0	17032506.03
1.2.4.6.2.5.6.2.0.9	MAQUINARIA Y EQUIPO INDUSTRIAL	0	515000	515000	0
1.2.4.6.3.5.6.3.0.0	MAQUINARIA Y EQUIPO DE CONSTRUCCION	20091221.07	0	0	20091221.07
1.2.4.6.4.5.6.4.0.0	SIST DE AIRE ACON, CALEFACC Y DE REFR INDUS Y COM	1222227.13	0	0	1222227.13
1.2.4.6.5.5.6.5.0.0	EQUIPO DE COMUNICACION Y TELECOMUNICACION	10720688.01	0	0	10720688.01
1.2.4.6.6.5.6.6.0.0	EQ DE GENERACION ELECTRICA, APARATOS Y ACCES ELECT	2702176.58	46347	0	2748523.58



## Comité municipal de agua potable y alcantarillado de Salamanca, Gto.

Balanza de comprobación al 31 de marzo de 2026

Cuenta	Nombre de Cuenta	SaldoIni	Cargo	Abono	SaldoFin
1.2.4.6.6.5.6.6.0.9	EQ DE GENERACION ELECTRICA, APARATOS Y ACCES ELECT	0	46347	46347	0
1.2.4.6.7.5.6.7.0.0	HERRAMIENTAS Y MAQUINAS-HERRAMIENTA	2533711.64	0	0	2533711.64
1.2.4.6.9.5.6.9.0.0	OTROS EQUIPOS	9684438.59	0	0	9684438.59
1.2.5	ACTIVOS INTANGIBLES	5897376.91	0	0	5897376.91
1.2.5.1	SOFTWARE	4931358.14	0	0	4931358.14
1.2.5.1.5.9.1.0.0.0	SOFTWARE	4931358.14	0	0	4931358.14
1.2.5.4	LICENCIAS	966018.77	0	0	966018.77
1.2.5.4.1.5.9.7.0.0	LICENCIAS INFORMATICAS E INTELECTUALES	966018.77	0	0	966018.77
1.2.6	DEPRECIACION, DETERIORO Y AMORTIZACION ACUMULADA D	-290517285.4	0	11093205.91	-301610491.3
1.2.6.1	DEPRECIACION ACUMULADA DE BIENES INMUEBLES	-187074600.8	0	5260805.82	-192335406.6
1.2.6.1.5.8.2.0.0.0	DEP ACUM VIVIENDAS	-31244.4	0	93733.19	-124977.59
1.2.6.1.5.8.3.0.0.0	DEP ACUM EDIFICIOS NO RESIDENCIALES	-8077985.82	0	308556.35	-8386542.17
1.2.6.1.5.8.9.0.0.0	DEP ACUM OTROS BIENES INMUEBLES	-178965370.5	0	4858516.28	-183823886.8
1.2.6.3	DEPRECIACION ACUMULADA DE BIENES MUEBLES	-99710209.14	0	5745342.05	-105455551.2
1.2.6.3.5.1.1.0.0.0	DEP ACUM MUEBLES DE OFICINA Y ESTANTERIA	-2660204.09	0	100472.81	-2760676.9
1.2.6.3.5.1.5.0.0.0	DEP ACUM EQUIPO DE COMPUTO Y DE TECN DE LA INF	-10959495.69	0	177278.93	-11136774.62
1.2.6.3.5.1.9.0.0.0	DEP ACUM OTROS MOBIL Y EQUIPOS DE ADMINISTR	-4103.28	0	825.27	-4928.55
1.2.6.3.5.2.1.0.0.0	DEP ACUM EQUIPOS Y APARATOS AUDIOVISUALES	-155000	0	6995	-161995
1.2.6.3.5.2.3.0.0.0	DEP ACUM CAMARAS FOTOGRAFICAS Y DE VIDEO	-1115828.05	0	2462.69	-1118290.74
1.2.6.3.5.3.1.0.0.0	DEP ACUM EQUIPO MEDICO Y DE LABORATORIO	-68440	0	1160	-69600
1.2.6.3.5.3.2.0.0.0	DEP ACUM INSTRUMENTAL MEDICO Y DE LABORATORIO	-1062692.2	0	6054.3	-1068746.5
1.2.6.3.5.4.1.0.0.0	DEP ACUM VEHICULOS Y EQUIPO TERRESTRE	-57363741.56	0	3612674.23	-60976415.79
1.2.6.3.5.4.2.0.0.0	DEP ACUM CARROCERIAS Y REMOLQUES	-844853.85	0	41588.27	-886442.12
1.2.6.3.5.4.9.0.0.0	DEP ACUM OTROS EQUIPOS DE TRANSPORTE	-241383.92	0	1724.06	-243107.98
1.2.6.3.5.6.1.0.0.0	DEP ACUM MAQUINARIA Y EQUIPO AGROPECUARIO	-48871.42	0	1810.06	-50681.48
1.2.6.3.5.6.2.0.0.0	DEP ACUM MAQUINARIA Y EQUIPO INDUSTRIAL	-4355256.83	0	336150.69	-4691407.52
1.2.6.3.5.6.3.0.0.0	DEP ACUM MAQUINARIA Y EQUI DE CONSTRUCC	-11843697.86	0	742723.91	-12586421.77
1.2.6.3.5.6.4.0.0.0	DEP ACUM SIS DE AIRE ACON, CALEF Y DE REF IND Y C	-609851.58	0	18790.7	-628642.28
1.2.6.3.5.6.5.0.0.0	DEP ACUM EQUIPO DE COMUNICACION Y TELECOMUNICACIO	-1819991.55	0	406265.53	-2226257.08
1.2.6.3.5.6.6.0.0.0	DEP ACUM EQ DE GENERA ELEC, APARATOS Y ACCES ELECT	-2143839.79	0	13677.76	-2157517.55
1.2.6.3.5.6.7.0.0.0	DEP ACUM HERRAMIENTAS Y MAQUINAS-HERRAMIENTA	-1230601.12	0	43550.67	-1274151.79
1.2.6.3.5.6.9.0.0.0	DEP ACUM OTROS EQUIPOS	-3182356.35	0	231137.17	-3413493.52
1.2.6.5	AMORTIZACION ACUMULADA DE ACTIVOS INTANGIBLES	-3732475.51	0	87058.04	-3819533.55
1.2.6.5.5.9.1.0.0.0	AMO ACUM SOFTWARE	-3268807.26	0	64213.94	-3333021.2
1.2.6.5.5.9.7.0.0.0	AMO ACUM LICENCIAS INFORMATICAS E INTELECTUALES	-463668.25	0	22844.1	-486512.35
1.2.7	ACTIVOS DIFERIDOS	5868125.25	0	0	5868125.25
1.2.7.1	ESTUDIOS, FORMULACION Y EVALUACION DE PROYECTOS	5304137.6	0	0	5304137.6
1.2.7.1.6.3.1.0.0.0	ESTU, FORM Y EVA D PROYE PRODU NO INCL EN CONC ANT	5304137.6	0	0	5304137.6
1.2.7.9	OTROS ACTIVOS DIFERIDOS	563987.65	0	0	563987.65
1.2.7.9.0.0.0.0.0.1	DEP. GAR. C.F.E	559587.65	0	0	559587.65
1.2.7.9.0.0.0.0.0.4	DEP. GAR. MARCOZER, S.A. DE C.V.	4400	0	0	4400
2	PASIVO	-17347491.15	114844443.3	114062081.7	-16565129.62
2.1	PASIVO CIRCULANTE	-17347491.15	114844443.3	114062081.7	-16565129.62
2.1.1	CUENTAS POR PAGAR A CORTO PLAZO	-13038996.39	114440032.8	114061990.4	-12660953.93
2.1.1.1	SERVICIOS PERSONALES POR PAGAR A CORTO PLAZO	-2018069.29	29779850.62	27763685.61	-1904.28
2.1.1.1.0.0.0.0.0.1	NOMINA SEMANAL	-470525.72	10558331.52	10087805.8	0
2.1.1.1.0.0.0.0.0.2	NOMINA CATORCENAL	-1545639.29	16379253.62	14833614.33	0
2.1.1.1.0.0.0.0.0.3	CANASTA BASICA SEMANAL	-1597.14	1573669.69	1573669.69	-1597.14
2.1.1.1.0.0.0.0.0.4	CANASTA BASICA CATORCENAL	-307.14	1228290.45	1228290.45	-307.14
2.1.1.1.0.0.0.0.0.5	CANASTA BASICA CONSEJO	0	40305.34	40305.34	0
2.1.1.2	PROVEEDORES POR PAGAR A CORTO PLAZO	-2383525	27013757.32	27731354.84	-3101122.52
2.1.1.2.0.0.0.0.0.1	PROVEEDORES POR PAGAR CORTO PLAZO	-2383525	27013757.32	27731354.84	-3101122.52
2.1.1.3	CONTRATISTAS POR OBRAS PUBLICAS POR PAGAR A CORTO	0	20812243.44	20812243.44	0
2.1.1.3.0.0.0.0.0.1	CONTRATISTAS POR PAGAR CORTO PLAZO	0	20812243.44	20812243.44	0
2.1.1.7	RETENCIONES Y CONTRIBUCIONES POR PAGAR A CORTO PLA	-3345177.7	21694030	23305775.15	-4956922.85
2.1.1.7.0.0.0.0.0.1	ISR SALARIOS	-1087743.2	2708078.24	2167250.22	-546915.18
2.1.1.7.0.0.0.0.0.2	ISR CONSEJO DIRECTIV	-273836.53	488586	354707.73	-139958.26
2.1.1.7.0.0.0.0.0.3	ISR PROFESIONISTAS	-1.67	0	0	-1.67
2.1.1.7.0.0.0.0.0.4	ISR ASIMILABLES SUEL	-5324.83	17444.18	18186.54	-6067.19
2.1.1.7.0.0.0.0.0.5	1% CEDULAR	-1.01	0	0	-1.01
2.1.1.7.0.0.0.0.0.7	IVA POR PAGAR	0	2113600.73	2113600.73	0
2.1.1.7.0.0.0.0.0.8	RETENCION DE 6% DE IVA	-0.04	0	0	-0.04
2.1.1.7.0.0.0.0.0.9	2% CEDULAR RESICO	-1.54	0	0	-1.54
2.1.1.7.0.0.0.1.0.1	CUOTA SINDICAL	0	129497.86	129497.86	0
2.1.1.7.0.0.0.1.0.2	CUOTA OBRERA SINDICATO	-127494.49	116452.11	522992.17	-534034.55
2.1.1.7.0.0.0.1.0.3	CUOTA PATRONAL SINDICATO	-126066.17	116452.11	522992.17	-532606.23
2.1.1.7.0.0.0.1.0.4	CUOTA OBRERA CONFIANZA	-213805.58	23599.46	790184.13	-980390.25
2.1.1.7.0.0.0.1.0.5	CUOTA PATRONAL CONFIANZA	-215059.35	23599.46	790184.13	-981644.02
2.1.1.7.0.0.0.1.0.6	IMSS	-130896.44	1366124.19	1372605.61	-137377.86
2.1.1.7.0.0.0.1.0.7	INFONAVIT	-577796.93	2427935.58	2142378.94	-292240.29
2.1.1.7.0.0.0.1.0.8	CUOTA CONSEJEROS AHORRO	-16708	0	99361.33	-116069.33
2.1.1.7.0.0.0.1.0.9	CUOTA PATRONAL CONSEJO AHORRO	-16708	0	99361.33	-116069.33
2.1.1.7.0.0.0.1.1.0	INTERESES FONDO DE AHORRO CONSEJO	-148.22	0	871.85	-1020.07
2.1.1.7.0.0.0.1.1.1	INTERESES FONDO DE AHORRO EMPLEADOS	-30264.42	0	22404.94	-52669.36
2.1.1.7.0.0.0.1.1.2	PRESTAMO FONACOT	-192.02	0	839.4	-1031.42

**Comité municipal de agua potable y alcantarillado de Salamanca, Gto.**

Balanza de comprobación al 31 de marzo de 2026

Cuenta	Nombre de Cuenta	SaldoIni	Cargo	Abono	SaldoFin
2.1.1.7.0.0.0.2.0.3	DESCUENTOS ADMINISTRATIVOS	-7962.25	0	0	-7962.25
2.1.1.7.0.0.0.2.0.6	SINDICAL	-809	648547.16	648547.16	-809
2.1.1.7.0.0.0.2.0.8	CAJA POPULAR 9 DE AGOSTO	0	35319	35319	0
2.1.1.7.0.0.0.3.0.1	0.2% CAPACITACION	-34.34	0	0	-34.34
2.1.1.7.0.0.0.3.0.2	0.5 % D.I.V.O.	-9339.18	40427.1	40753.97	-9666.05
2.1.1.7.0.0.0.3.0.5	0.25% RET COLEGIO DE INGENIEROS CIVILES	-3148.37	0	0	-3148.37
2.1.1.7.0.0.0.3.0.6	0.25% RET COLEGIO DE ARQUITECTOS	-867.82	0	0	-867.82
2.1.1.7.0.0.0.3.0.7	0.5% RET CMAPAS	-157269.67	0	0	-157269.67
2.1.1.7.0.0.0.3.0.8	0.2% CAPACITACION TRABAJADORES CMAPAS	-200807.81	0	0	-200807.81
2.1.1.7.0.0.0.4.0.1	DONATIVO BOMBEROS	-28730	82665	83298	-29363
2.1.1.7.0.0.0.4.0.2	DONATIVO CRUZ ROJA	-28824	82747	83378	-29455
2.1.1.7.0.0.0.4.0.3	DONATIVO DIF	-28705	82658	83290	-29337
2.1.1.7.0.0.0.4.0.4	DONATIVO ASILO DE ANCIANOS	-28840	82745	83492	-29587
2.1.1.7.0.1.0.1.0.1	RET ISR ARRENDAMIENTO P.F.	-461.24	1392	1391.31	-460.55
2.1.1.7.0.1.0.1.0.2	RET ISR HONORARIOS P.F.	-19169.9	19751	579.71	1.39
2.1.1.7.0.1.0.1.0.5	RET ISR RESICO AC EM	-1249.93	1676	8096.3	-7670.23
2.1.1.7.0.1.0.1.0.6	RET ISR RESICO HONOR	-0.1	0	0	-0.1
2.1.1.7.0.1.0.3.0.1	IVA TASA 16% POR TRASLADAR (DEVENGADO)	-264.56	5887272.16	5888444.36	-1436.76
2.1.1.7.0.1.0.4.0.1	IVA TASA 16% TRASLADADO (RECAUDADO)	264.56	5189491.66	5188319.46	1436.76
2.1.1.7.0.2.0.1.0.1	RET CED. HONORARIOS	-4793.79	4938	144.93	-0.72
2.1.1.7.0.2.0.1.0.3	RET. CED ARRENDAMIENTO	-114.14	348	347.82	-113.96
2.1.1.7.0.2.0.1.0.4	RET CED RESICO A EMP	-2001.98	2683	12954.05	-12273.03
2.1.1.7.0.2.0.1.0.5	RET CED RESICO HONOR	-0.74	0	0	-0.74
2.1.1.9	OTRAS CUENTAS POR PAGAR A CORTO PLAZO	-5292224.4	15140151.45	14448931.33	-4601004.28
2.1.1.9.0.0.0.0.0.1	OTRAS CUENTAS POR PAGAR CORTO PLAZO	-2420144.07	14872794.47	14185929.46	-1733279.06
2.1.1.9.0.0.0.0.0.2	IVA TRASLADADO	-2838876.16	197307.38	192952.27	-2834521.05
2.1.1.9.0.0.0.0.0.3	IVA TRASLADADO PENDIENTE DE COBRO	-33204.17	0	0	-33204.17
2.1.1.9.0.0.0.0.0.5	TRANSFERENCIAS NO APLICADAS	0	70049.6	70049.6	0
2.1.7	PROVISIONES A CORTO PLAZO	-4306249.13	404322.73	0	-3901926.4
2.1.7.9	OTRAS PROVISIONES A CORTO PLAZO	-4306249.13	404322.73	0	-3901926.4
2.1.7.9.0.0.0.0.0.1	PROV. PRIMA DE ANTIGUEDAD	-4306249.13	404322.73	0	-3901926.4
2.1.9	OTROS PASIVOS A CORTO PLAZO	-2245.63	87.71	91.37	-2249.29
2.1.9.1	INGRESOS POR CLASIFICAR	-2245.63	87.71	91.37	-2249.29
2.1.9.1.0.0.0.0.0.1	DEPOSITOS NO IDENTIFICADOS	-2245.63	87.71	91.37	-2249.29
3	HACIENDA PUBLICA/ PATRIMONIO	-826008759.4	145834106.5	125160062.6	-805334715.5
3.1	HACIENDA PUBLICA/PATRIMONIO CONTRIBUIDO	-277928629.5	0	0	-277928629.5
3.1.1	APORTACIONES	-275149742.3	0	0	-275149742.3
3.1.1.0	APORTACIONES	-275149742.3	0	0	-275149742.3
3.1.1.0.0.0.0.0.0.1	APORTACIONES	-154960315.2	0	0	-154960315.2
3.1.1.0.0.0.9.1.0.6	TRANSFERENCIAS PARA INVERSION PUBLICA	-120433484	0	0	-120433484
3.1.1.0.0.0.9.9.9.9	BAJA DE ACTIVO FIJO	244056.93	0	0	244056.93
3.1.2	DONACIONES DE CAPITAL	-2778887.22	0	0	-2778887.22
3.1.2.0	DONACIONES DE CAPITAL	-2778887.22	0	0	-2778887.22
3.1.2.0.0.0.0.0.0.1	DONACIONES	-2778887.22	0	0	-2778887.22
3.2	HACIENDA PUBLICA /PATRIMONIO GENERADO	-548080129.8	145834106.5	125160062.6	-527406086
3.2.1	RESULTADOS DEL EJERCICIO (AHORRO/ DESAHORRO)	-67820645.41	92836508.22	25015862.81	0
3.2.1.0	RESULTADOS DEL EJERCICIO (AHORRO/ DESAHORRO)	-67820645.41	92836508.22	25015862.81	0
3.2.1.0.0.0.0.0.0.1	RESULT DEL EJERCICIO: AHORRO/DESAHORRO	-67820645.41	92836508.22	25015862.81	0
3.2.2	RESULTADOS DE EJERCICIOS ANTERIORES	-480254010.4	52997598.27	100144199.8	-527400612
3.2.2.0	RESULTADOS DE EJERCICIOS ANTERIORES	-480254010.4	52997598.27	100144199.8	-527400612
3.2.2.0.0.0.0.0.0.1	RESULTADO EJERCICIOS ANTERIORES	-11627095.78	0	0	-11627095.78
3.2.2.0.0.0.0.1.0.1	APLICACION DE REMANENETES RECURSOS PROPIOS 2011	-40322145.21	0	0	-40322145.21
3.2.2.0.0.0.0.1.0.2	APLICACION DE REM RECURSOS PROPIOS 2012	-30893105.48	0	0	-30893105.48
3.2.2.0.0.0.0.1.0.3	APLICACION DE REM RECURSOS PROPIOS 2013	-26737757.9	0	0	-26737757.9
3.2.2.0.0.0.0.1.0.4	APLICACION DE REM RECURSO PROPIO 2014	-29903412.94	0	0	-29903412.94
3.2.2.0.0.0.0.1.0.5	APLICACION DE REM RECURSOS PROPIOS 2015	-11719799.6	0	0	-11719799.6
3.2.2.0.0.0.0.2.0.1	APLICACION DE REM CEAG 2011	-1763230.25	0	0	-1763230.25
3.2.2.0.0.0.0.2.0.4	APLICACION DE REM RECURSO ESTATAL 2014	-579310.35	0	0	-579310.35
3.2.2.0.0.0.0.3.0.1	APLICACION DE REM CONAGUA 2012	-2218328.11	0	0	-2218328.11
3.2.2.0.0.0.0.3.0.4	APLICACION DE REM RECURSO FEDERAL 2014	-4588776.83	0	0	-4588776.83
3.2.2.0.0.0.0.3.0.5	APLICACION DE REM RECURSO FEDERAL 2015	-1413886.65	0	0	-1413886.65
3.2.2.0.0.0.0.4.0.1	APLICACION DE REMANENETES LINEA DE CREDITO 2011	-125702.39	0	0	-125702.39
3.2.2.0.0.0.0.4.1.6	APLICACION DE REMANANTE RECUROS ESTATAL 2016	-789337.57	0	0	-789337.57
3.2.2.0.0.0.0.5.0.0	APLIC REM GENERAL ANTERIOR	-41184903.94	0	0	-41184903.94
3.2.2.0.0.0.0.5.0.5	APLICACION DE REM RECURSO MUNICIPAL 2015	-10359325.96	0	0	-10359325.96
3.2.2.0.0.0.0.5.1.2	APLICACION DE REM RECURSOS PROPIOS 2012	-12941976.15	0	0	-12941976.15
3.2.2.0.0.0.0.5.1.3	APLICACION DE REM RECURSOS PROPIOS 2013	-22024602.06	0	0	-22024602.06
3.2.2.0.0.0.0.5.1.4	APLICACION DE REM RECURSOS PROPIOS 2014	-18180210.7	0	0	-18180210.7
3.2.2.0.0.0.0.5.1.5	APLICACION DE REM RECURSOS PROPIOS 2015	-18837555.1	0	0	-18837555.1
3.2.2.0.0.0.0.5.1.6	APLICACION DE REM RECURSOS PROPIOS 2016	-50937924.84	0	0	-50937924.84
3.2.2.0.0.0.0.5.1.7	APLICACION DE REM RECURSOS PROPIOS 2017	-26760222.54	0	0	-26760222.54
3.2.2.0.0.0.0.5.1.8	APLICACION DE REM RECURSOS PROPIOS 2018	-25060256.9	0	1234020.71	-26294277.61
3.2.2.0.0.0.0.5.1.9	APLICACION DE REM RECURSOS PROPIOS 2019	-44165288.17	0	350340.02	-44515628.19
3.2.2.0.0.0.0.5.2.0	APLICACION DE REM RECURSOS PROPIOS 2020	-39228733.74	0	1021398.4	-40250132.14
3.2.2.0.0.0.0.5.2.1	APLICACION DE REM RECURSOS PROPIOS 2021	-44785939.84	0	1223673.35	-46009613.19

**Comité municipal de agua potable y alcantarillado de Salamanca, Gto.**

Balanza de comprobación al 31 de marzo de 2026

Cuenta	Nombre de Cuenta	SaldoIni	Cargo	Abono	SaldoFin
3.2.2.0.0.0.5.2.2	APLICACION DE REM RECURSOS PROPIOS 2022	-59964751.97	0	0	-59964751.97
3.2.2.0.0.0.5.2.3	APLICACION DE REM RECURSOS PROPIOS 2023	-61333422.63	0	1380577.9	-62714000.53
3.2.2.0.0.0.5.2.4	APLICACION DE REM RECURSOS PROPIOS 2024	-12889229.77	0	357445.9	-13246675.67
3.2.2.0.0.0.5.2.5	APLICACION DE REM RECURSOS PROPIOS 2025	0	0	1568750.84	-1568750.84
3.2.2.0.0.2.0.0.0	RESULT. DE EJERCICIO GRAL. ANT.	50741933.97	0	0	50741933.97
3.2.2.0.0.2.0.1.1	RESULTADO DEL EJERCICIO 2011	3067603.64	0	0	3067603.64
3.2.2.0.0.2.0.1.2	RESULTADO DEL EJERCICIO 2012	-18563072.44	0	0	-18563072.44
3.2.2.0.0.2.0.1.3	RESULTADO DEL EJERCICIO 2013	41525300.48	0	0	41525300.48
3.2.2.0.0.2.0.1.4	RESULTADO DEL EJERCICIO 2014	10528373.65	0	0	10528373.65
3.2.2.0.0.2.0.1.5	RESULTADO DEL EJERCICIO 2015	7063975.85	936.11	0	7064911.96
3.2.2.0.0.2.0.1.6	RESULTADO DEL EJERCICIO 2016	21455993.96	0	0	21455993.96
3.2.2.0.0.2.0.1.7	RESULTADO DEL EJERCICIO 2017	30539285.41	401.21	0	30539686.62
3.2.2.0.0.2.0.1.8	RESULTADO DEL EJERCICIO 2018	45041576.5	1234020.71	0	46275597.21
3.2.2.0.0.2.0.1.9	RESULTADO DEL EJERCICIO 2019	12551752.91	350340.02	0	12902092.93
3.2.2.0.0.2.0.2.0	RESULTADO DEL EJERCICIO 2020	-11352009.69	1021398.4	0	-10330611.29
3.2.2.0.0.2.0.2.1	RESULTADO DEL EJERCICIO 2021	11884762.28	1223673.35	0	13108435.63
3.2.2.0.0.2.0.2.2	RESULTADO DEL EJERCICIO 2022	17092155.68	0	0	17092155.68
3.2.2.0.0.2.0.2.3	RESULTADO DEL EJERCICIO 2023	11061808.45	1380577.9	0	12442386.35
3.2.2.0.0.2.0.2.4	RESULTADO DEL EJERCICIO 2024	-61557217.71	357445.9	0	-61199771.81
3.2.2.0.0.2.0.2.5	RESULTADO DEL EJERCICIO 2025	0	47428804.67	93007992.71	-45579188.04
3.2.3	REVALUOS	-5474	0	0	-5474
3.2.3.1	REVALUO DE BIENES INMUEBLES	-5474	0	0	-5474
3.2.3.1.0.0.0.0.1	REVALUO DE TERRENOS	-5474	0	0	-5474
4	INGRESOS Y OTROS BENEFICIOS	0	19533533.42	105711582.6	-86178049.2
4.1	INGRESOS DE GESTION	0	19427578.04	100518702.8	-81091124.73
4.1.7	INGRESOS POR VENTA DE BIENES Y PRESTACION DE SERVI	0	19427578.04	100518702.8	-81091124.73
4.1.7.3	INGRESOS POR VENTA DE BIENES Y PRESTACION DE SERVI	0	19427578.04	100518702.8	-81091124.73
4.1.7.3.0.2.0.0.0.5	POR LA VENTA DE AGUA PURIFICADA	0	85501.47	390556.41	-305054.94
4.1.7.3.2.1.0.0.0.1	SERVICIO MEDIDO DE AGUA POTABLE	0	16443875.26	73355357.23	-56911481.97
4.1.7.3.2.1.0.0.0.3	SERVICIO DE AGUA POT TOMAS PROVISIONALES	0	20872.78	136759.53	-115886.75
4.1.7.3.2.1.0.0.0.4	CONSUMO ESTIM AGUA POT TOMAS IRREGULARES	0	66552.79	414275.35	-347722.56
4.1.7.3.2.1.0.0.0.6	AGUA POTAB (CON TRANSPORTE EN PIPAS) P/USO DOMESTI	0	5875.26	40599.31	-34724.05
4.1.7.3.2.2.0.0.0.1	SERVICIO DE ALCANTARILLADO SANITARIO	0	1007285.85	11749581.07	-10742295.22
4.1.7.3.2.4.0.0.0.1	TRATAMIENTO DE AGUA RESIDUAL SANEAMIENTO	0	1090661.33	9850729.88	-8760068.55
4.1.7.3.2.6.0.0.0.2	AGUA POTABLE EN PIPAS P/USO DOMESTICO	0	7657.1	7657.1	0
4.1.7.3.2.7.0.0.0.1	DERECHOS INCORPORACION RED AGUA POT HAB	0	122306.61	709645.68	-587339.07
4.1.7.3.2.7.0.0.0.2	DERECHOS DE INCORP ALCANTARILLADO HAB	0	3166.77	170351.31	-167184.54
4.1.7.3.2.7.0.0.0.3	DERECHOS DE INCORP RED AGUA TRATADA HAB	0	0	128933.92	-128933.92
4.1.7.3.3.0.0.0.0.1	MATERIALES E INST RAMAL TOMA AGUA POT	0	0	4388.36	-4388.36
4.1.7.3.3.0.0.0.0.2	MATERIALES E INST CUADROS DE MEDICION	0	29427.21	202185.02	-172757.81
4.1.7.3.3.0.0.0.0.3	SUMINSTRO E INST MEDIDORES AGUA POTABLE	0	39299.98	264094.22	-224794.24
4.1.7.3.3.0.0.0.0.4	MATER E INSTAL P/DESCARGA AGUA RESIDUAL	0	890.9	16261.47	-15370.57
4.1.7.3.3.0.0.0.0.5	MAT.AMPLIACION RED DRENAJE	0	2844.9	11379.6	-8534.7
4.1.7.3.3.1.0.0.0.1	CONSTANCIA DE NO ADEUDO	0	171.82	1069.97	-898.15
4.1.7.3.3.1.0.0.0.2	DUPLICADO DE RECIBO	0	265.19	1778.36	-1513.17
4.1.7.3.3.1.0.0.0.3	HISTORICO DE ESTADO DE CUENTA	0	93.6	1123.2	-1029.6
4.1.7.3.3.1.0.0.0.5	SUSPENSION VOLUNTARIA DE TOMA (TEMPORAL)	0	4923.15	26970.28	-22047.13
4.1.7.3.3.1.0.0.0.6	REACTIVACION DEL SERVICIO/CUENTA	0	2140.5	15625.64	-13485.14
4.1.7.3.3.1.0.0.1.0	CONTRATOS DE AGUA POTABLE	0	12429.9	90363.4	-77933.5
4.1.7.3.3.1.0.0.1.1	CONTRATOS DE DESCARGA DE AGUA RESIDUAL	0	1578.4	75960.52	-74382.12
4.1.7.3.3.2.0.0.0.1	LIMPIEZA DE DESCARGA SANITARIA Y/O FOSAS	0	11369.81	137349.5	-125979.69
4.1.7.3.3.2.0.0.0.2	RECONEXION DE TOMA DE AGUA	0	285448.36	1292934.23	-1007485.87
4.1.7.3.3.2.0.0.1.0	PAGOS POR TRABAJOS VARIOS	0	33661.02	668946.28	-635285.26
4.1.7.3.3.3.0.0.0.1	CARTA DE FACTIBILIDAD	0	34631.81	147605.18	-112973.37
4.1.7.3.3.3.0.0.0.3	SUPERVISION DE OBRAS	0	31.2	17339.08	-17307.88
4.1.7.3.3.3.0.0.0.4	RECEPCION OBRAS,TITULOS DE CONCESION Y P	0	1603.62	13719.9	-12116.28
4.1.7.3.3.5.0.0.0.1	RECARGOS	0	108154.81	558665.26	-450510.45
4.1.7.3.3.5.0.0.0.2	MULTAS	0	4856.64	16496.51	-11639.87
4.2	PARTICIPACIONES, APORTACIONES, CONVENIOS, INCENTIV	0	39797.62	3705354.72	-3665557.1
4.2.2	TRANSFERENCIAS, ASIGNACIONES, SUBSIDIOS Y SUBVENC	0	39797.62	3705354.72	-3665557.1
4.2.2.1	TRANSFERENCIAS Y ASIGNACIONES	0	39797.62	3705354.72	-3665557.1
4.2.2.1.0.1.0.0.0.1	TRANSFERENCIAS Y ASIGNACIONES FEDERALES	0	0	2094604.07	-2094604.07
4.2.2.1.0.2.0.0.0.4	TRANSF Y ASIGN EST POR CONVENIOS SAMA	0	39797.62	1610750.65	-1570953.03
4.3	OTROS INGRESOS Y BENEFICIOS	0	66157.76	1487525.13	-1421367.37
4.3.9	OTROS INGRESOS Y BENEFICIOS VARIOS	0	66157.76	1487525.13	-1421367.37
4.3.9.2	BONIFICACIONES Y DESCUENTOS OBTENIDOS	0	0	1	-1
4.3.9.2.0.0.0.0.0.1	BONIFICACIONES Y DESCUENTOS OBTENIDOS	0	0	1	-1
4.3.9.9	OTROS INGRESOS Y BENEFICIOS VARIOS	0	66157.76	1487524.13	-1421366.37
4.3.9.9.0.1.0.0.0.5	ACTUALIZACIÓN IVA	0	0	99464.23	-99464.23
4.3.9.9.0.1.0.0.1.2	GESTION A CUENTA DE TERCEROS	0	1	27010	-27009
4.3.9.9.0.1.0.0.1.6	INTERESES DE CUENTAS BANCARIAS	0	66156.76	1361049.9	-1294893.14
5	GASTOS Y OTRAS PERDIDAS	0	60913019.33	3824221.63	57088797.7
5.1	GASTOS DE FUNCIONAMIENTO	0	49819812.47	3824221.47	45995591
5.1.1	SERVICIOS PERSONALES	0	28986635.74	2047697.64	26938938.1
5.1.1.1	REMUNERACIONES AL PERSONAL DE CARACTER PERMANENTE	0	14682532.89	12605.07	14669927.82

**Comité municipal de agua potable y alcantarillado de Salamanca, Gto.**

Balanza de comprobación al 31 de marzo de 2026

Cuenta	Nombre de Cuenta	SaldoIni	Cargo	Abono	SaldoFin
5.1.1.1.1.1.3.1.0.0	SUELDO BASE SINDICATO Y PERSONAL DE BASE	0	13400282.1	12605.07	13387677.03
5.1.1.1.1.1.3.2.0.0	HONORARIOS DE CONSEJEROS	0	1249933.31	0	1249933.31
5.1.1.1.1.1.3.3.0.0	DIA FESTIVO	0	32317.48	0	32317.48
5.1.1.2	REMUNERACIONES AL PERSONAL DE CARACTER TRANSITORIO	0	138186.54	46062.18	92124.36
5.1.1.2.1.2.1.0.0.0	HONORARIOS ASIMILABLES A SALARIOS	0	138186.54	46062.18	92124.36
5.1.1.3	REMUNERACIONES ADICIONALES Y ESPECIALES	0	1628784.38	7777.88	1621006.5
5.1.1.3.1.3.2.1.0.0	PRIMA VACACIONAL	0	793146.62	5630.54	787516.08
5.1.1.3.1.3.2.2.0.0	PRIMA DOMINICAL	0	35688.23	0	35688.23
5.1.1.3.1.3.2.3.0.0	GRATIFICACION DE FIN DE AÑO	0	20495.67	2147.34	18348.33
5.1.1.3.1.3.3.1.0.0	REMUNERACIONES POR HORAS EXTRAORDINARIAS	0	521015.83	0	521015.83
5.1.1.3.1.3.3.2.0.0	ALIMENTOS POR HORAS EXTRAORDINARIAS	0	197490	0	197490
5.1.1.3.1.3.3.3.0.0	GUARDIAS DIAS NO LABORABLES	0	60948.03	0	60948.03
5.1.1.4	SEGURIDAD SOCIAL	0	6399288.27	1726546.86	4672741.41
5.1.1.4.1.4.1.3.0.0	APORTACIONES IMSS	0	2556218.58	707924	1848294.58
5.1.1.4.1.4.2.1.0.0	APORTACIONES INFONAVIT	0	1250799.71	351348.6	899451.11
5.1.1.4.1.4.3.0.0.0	APORTACIONES AL SISTEMA PARA EL RETIRO	0	2592269.98	667274.26	1924995.72
5.1.1.5	OTRAS PRESTACIONES SOCIALES Y ECONOMICAS	0	6137843.66	254705.65	5883138.01
5.1.1.5.1.5.1.1.0.0	CUOTAS P/EL FONDO DE AHORRO PERSONAL SIND. Y BASE	0	1058357.45	0	1058357.45
5.1.1.5.1.5.1.2.0.0	CUOTAS PARA FONDO DE AHORRO CONSEJO	0	99361.33	0	99361.33
5.1.1.5.1.5.2.0.0.0	INDEMNIZACIONES	0	1500868.66	252144.22	1248724.44
5.1.1.5.1.5.4.1.0.0	AYUDAS AL SINDICATO (BIBLIOTECA, FESTEJOS, OTROS)	0	49852	0	49852
5.1.1.5.1.5.4.2.0.0	VIATICOS CCT SINDICATO	0	32760	0	32760
5.1.1.5.1.5.4.4.0.0	PRIMA POR TRABAJO INSALUBRE O EN ALTURAS	0	819405.06	0	819405.06
5.1.1.5.1.5.4.5.0.0	CANASTA BASICA	0	2341779.16	2561.43	2339217.73
5.1.1.5.1.5.4.6.0.0	BECAS	0	224400	0	224400
5.1.1.5.1.5.5.0.0.0	APOYOS A LA CAPACITACION DE LOS SERVIDORES PUBLIC	0	8952	0	8952
5.1.1.5.1.5.9.0.0.0	OTRAS PRESTACIONES SOCIALES Y ECONOMICAS	0	2108	0	2108
5.1.2	MATERIALES Y SUMINISTROS	0	4772357.06	910623.18	3861733.88
5.1.2.1	MATERIALES DE ADMINISTRACION, EMISION DE DOCUMENTO	0	779752.35	0	779752.35
5.1.2.1.2.1.1.1.0.0	MATERIALES Y UTILES DE OFICINA	0	556866.73	0	556866.73
5.1.2.1.2.1.4.2.0.0	EPOS MENORES DE TECNOL DE LA INFORMAC Y COMUNICACI	0	238.79	0	238.79
5.1.2.1.2.1.5.0.0.0	MATERIAL IMPRESO E INFORMACION DIGITAL	0	92200	0	92200
5.1.2.1.2.1.6.0.0.0	MATERIAL DE LIMPIEZA	0	130446.83	0	130446.83
5.1.2.2	ALIMENTOS Y UTENSILIOS	0	8033.62	0	8033.62
5.1.2.2.2.2.1.0.0.0	PRODUCTOS ALIMENTICIOS PARA PERSONAS	0	8033.62	0	8033.62
5.1.2.3	MATERIAS PRIMAS Y MATERIALES DE PRODUCCION Y COMER	0	7700	0	7700
5.1.2.3.2.3.8.0.0.0	MERCANCIAS ADQUIRIDAS PARA SU COMERCIALIZACION	0	7700	0	7700
5.1.2.4	MATERIALES Y ARTICULOS DE CONSTRUCCION Y DE REPARA	0	987653.29	0	987653.29
5.1.2.4.2.4.1.0.0.0	PRODUCTOS MINERALES NO METALICOS	0	19152.32	0	19152.32
5.1.2.4.2.4.2.0.0.0	CEMENTO Y PRODUCTOS DE CONCRETO	0	164774.38	0	164774.38
5.1.2.4.2.4.4.0.0.0	MADERA Y PRODUCTOS DE MADERA	0	344.83	0	344.83
5.1.2.4.2.4.6.0.0.0	MATERIAL ELECTRICO Y ELECTRONICO	0	167682.69	0	167682.69
5.1.2.4.2.4.7.0.0.0	ARTICULOS METALICOS PARA LA CONSTRUCCION	0	76199.82	0	76199.82
5.1.2.4.2.4.9.0.0.0	OTROS MATERIALES Y ARTICULOS DE CONSTRUCC Y REPARA	0	559499.25	0	559499.25
5.1.2.5	PRODUCTOS QUIMICOS, FARMACEUTICOS Y DE LABORATORIO	0	34272	0	34272
5.1.2.5.2.5.9.0.0.0	OTROS PRODUCTOS QUIMICOS	0	34272	0	34272
5.1.2.6	COMBUSTIBLES, LUBRICANTES Y ADITIVOS	0	2504822.79	910623.18	1594199.61
5.1.2.6.2.6.1.2.0.0	COMB,LUBR Y ADIT P/MAQUIN,EPO D PROD Y SERV ADMVOS	0	2504822.79	910623.18	1594199.61
5.1.2.7	VESTUARIO, BLANCOS, PRENDAS DE PROTECCION Y ARTICU	0	77222.24	0	77222.24
5.1.2.7.2.7.2.1.0.0	PRENDAS DE SEGURIDAD GENERAL	0	62333.08	0	62333.08
5.1.2.7.2.7.2.2.0.0	PRENDAS DE PROTECCION PERSONAL	0	14889.16	0	14889.16
5.1.2.9	HERRAMIENTAS, REFACCIONES Y ACCESORIOS MENORES	0	372900.77	0	372900.77
5.1.2.9.2.9.1.0.0.0	HERRAMIENTAS MENORES	0	25026.94	0	25026.94
5.1.2.9.2.9.3.0.0.0	REF Y ACC MENORES DE MOB Y EQ DE ADMON EDUC Y RECR	0	67.24	0	67.24
5.1.2.9.2.9.6.0.0.0	REF Y ACCESORIOS MENORES DE EQUIPO DE TRANSPORTE	0	91781.21	0	91781.21
5.1.2.9.2.9.8.0.0.0	REF Y ACC MENORES DE MAQUINARIA Y OTROS EQUIPOS	0	256025.38	0	256025.38
5.1.3	SERVICIOS GENERALES	0	16060819.67	865900.65	15194919.02
5.1.3.1	SERVICIOS BASICOS	0	7878181.4	5109.36	7873072.04
5.1.3.1.3.1.1.0.0.0	ENERGIA ELECTRICA	0	7696240.34	0	7696240.34
5.1.3.1.3.1.4.0.0.0	TELEFONIA TRADICIONAL	0	54657.29	0	54657.29
5.1.3.1.3.1.5.0.0.0	TELEFONIA CELULAR	0	73539.49	0	73539.49
5.1.3.1.3.1.7.0.0.0	SERV DE ACCESO DE INTERNET, REDES Y PROCES DE INFO	0	53629.61	5109.36	48520.25
5.1.3.1.3.1.8.0.0.0	SERVICIOS POSTALES Y TELEGRAFICOS	0	114.67	0	114.67
5.1.3.2	SERVICIOS DE ARRENDAMIENTO	0	95393.04	0	95393.04
5.1.3.2.3.2.2.0.0.0	ARRENDAMIENTO DE EDIFICIOS	0	36593.04	0	36593.04
5.1.3.2.3.2.3.0.0.0	ARREND DE MOB Y EQ DE ADMON, EDUCACIONAL Y RECREAT	0	58800	0	58800
5.1.3.3	SERVICIOS PROFESIONALES, CIENTIFICOS Y TECNICOS Y	0	1598566.27	0	1598566.27
5.1.3.3.3.3.1.1.0.0	SERVICIOS LEGALES	0	8578.1	0	8578.1
5.1.3.3.3.3.4.0.0.0	SERVICIOS DE CAPACITACION	0	28988.17	0	28988.17
5.1.3.3.3.3.8.0.0.0	SERVICIOS DE VIGILANCIA	0	1546000	0	1546000
5.1.3.3.3.3.9.1.0.0	HONORARIOS PROFES, CIENTIFIC Y TECNICOS INTEGRALES	0	15000	0	15000
5.1.3.4	SERVICIOS FINANCIEROS, BANCARIOS Y COMERCIALES	0	514240.27	10891.15	503349.12
5.1.3.4.3.4.1.0.0.0	SERVICIOS FINANCIEROS Y BANCARIOS	0	220916.06	10500	210416.06
5.1.3.4.3.4.3.0.0.0	SERV DE RECAUDACION, TRASLADO Y CUSTODIA DE VALORS	0	243774.21	391.15	243383.06
5.1.3.4.3.4.4.0.0.0	SEGUROS DE RESPONSABILIDAD PATRIMONIAL Y FIANZAS	0	49550	0	49550

**Comité municipal de agua potable y alcantarillado de Salamanca, Gto.**

Balanza de comprobación al 31 de marzo de 2026

Cuenta	Nombre de Cuenta	SaldoIni	Cargo	Abono	SaldoFin
5.1.3.5	SERVICIOS DE INSTALACION, REPARACION, MANTENIMIENTO	0	627172.43	7200	619972.43
5.1.3.5.3.5.1.1.0.0	CONSERVACION Y MANTENIMIENTO DE INMUEBLES	0	515.51	0	515.51
5.1.3.5.3.5.5.0.0.0	REPARACION Y MANTENIMIENTO DE EQUIPO DE TRANSPORTE	0	108472.92	4690	103782.92
5.1.3.5.3.5.7.0.0.0	INST, REPAR Y MANT DE MAQ, OTROS EQS Y HERRAMIENTA	0	518184	2510	515674
5.1.3.6	SERVICIOS DE COMUNICACION SOCIAL Y PUBLICIDAD	0	30772.95	0	30772.95
5.1.3.6.3.6.1.1.0.0	DIFUS E INFORMAC DE MENSAJES Y ACTIVID GUBERNAMENT	0	4068.95	0	4068.95
5.1.3.6.3.6.1.3.0.0	ESPECTACULOS CULTURALES	0	26704	0	26704
5.1.3.7	SERVICIOS DE TRASLADO Y VIATICOS	0	7692.11	0	7692.11
5.1.3.7.3.7.2.0.0.0	PASAJES TERRESTRES	0	7037.92	0	7037.92
5.1.3.7.3.7.5.0.0.0	VIATICOS EN EL PAIS	0	654.19	0	654.19
5.1.3.8	SERVICIOS OFICIALES	0	11754	0	11754
5.1.3.8.3.8.2.0.0.0	GASTOS DE ORDEN SOCIAL Y CULTURAL	0	1000	0	1000
5.1.3.8.3.8.5.0.0.0	GASTOS DE REPRESENTACION	0	10754	0	10754
5.1.3.9	OTROS SERVICIOS GENERALES	0	5297047.2	842700.14	4454347.06
5.1.3.9.3.9.2.1.0.0	OTROS IMPUESTOS Y DERECHOS	0	4300516.78	825307	3475209.78
5.1.3.9.3.9.6.0.0.0	OTROS GASTOS POR RESPONSABILIDADES	0	136505.28	0	136505.28
5.1.3.9.3.9.8.0.0.0	IMP SOBRE NOMI Y OTRS QUE SE DERIV D UNA RELAC LAB	0	860025.14	17393.14	842632
5.5	OTROS GASTOS Y PERDIDAS EXTRAORDINARIAS	0	11093206.86	0.16	11093206.7
5.5.1	ESTIMACIONES, DEPRECIACIONES, DETERIOROS, OBSOLESC	0	11093205.91	0	11093205.91
5.5.1.3	DEPRECIACION DE BIENES INMUEBLES	0	5260805.82	0	5260805.82
5.5.1.3.5.8.2.0.0.0	DEPRECIACION DE VIVIENDAS	0	93733.19	0	93733.19
5.5.1.3.5.8.3.0.0.0	DEP DE BIENES INMUEBLES EDIFICIOS NO RESIDENCIALES	0	308556.35	0	308556.35
5.5.1.3.5.8.9.0.0.0	DEP DE OTROS BIENES INMUEBLES	0	4858516.28	0	4858516.28
5.5.1.5	DEPRECIACION DE BIENES MUEBLES	0	5745342.05	0	5745342.05
5.5.1.5.5.1.1.0.0.0	DEP MUEBLES DE OFICINA Y ESTANTERIA	0	100472.81	0	100472.81
5.5.1.5.5.1.5.0.0.0	DEP EQ COMPUTO Y TECNOLOGIAS DE LA INFORMACION	0	177278.93	0	177278.93
5.5.1.5.5.1.9.0.0.0	DEP OTROS MOBILIARIOS Y EQUIPOS DE ADMINISTRACION	0	825.27	0	825.27
5.5.1.5.5.2.1.0.0.0	DEP EQUIPOS Y APARATOS AUDIOVISUALES	0	6995	0	6995
5.5.1.5.5.2.3.0.0.0	DEP CAMARAS FOTOGRAFICAS Y VIDEOS	0	2462.69	0	2462.69
5.5.1.5.5.3.1.0.0.0	DEP EQUIPO MEDICO Y DE LABORATORIO	0	1160	0	1160
5.5.1.5.5.3.2.0.0.0	DEP INSTRUMENTAL MEDICO Y DE LABORATORIO	0	6054.3	0	6054.3
5.5.1.5.5.4.1.0.0.0	DEP VEHICULOS Y EQUIPO TERRESTRE	0	3612674.23	0	3612674.23
5.5.1.5.5.4.2.0.0.0	DEP CARROCERIAS Y REMOLQUES	0	41588.27	0	41588.27
5.5.1.5.5.4.9.0.0.0	DEP OTROS EQUIPOS DE TRANSPORTE	0	1724.06	0	1724.06
5.5.1.5.5.6.1.0.0.0	DEP MAQUINARIA Y EQUIPO AGROPECUARIO	0	1810.06	0	1810.06
5.5.1.5.5.6.2.0.0.0	DEP MAQUINARIA Y EQUIPO INDUSTRIAL	0	336150.69	0	336150.69
5.5.1.5.5.6.3.0.0.0	DEP MAQUINARIA Y EQUIPO DE CONSTRUCCION	0	742723.91	0	742723.91
5.5.1.5.5.6.4.0.0.0	DEP SISTEMAS DE AIRE ACOND, CALEFAC Y REFRIG	0	18790.7	0	18790.7
5.5.1.5.5.6.5.0.0.0	DEP EQUIPO DE COMUNICACION Y TELECOMUNICACION	0	406265.53	0	406265.53
5.5.1.5.5.6.6.0.0.0	DEP EQUIPO DE GEN ELECTRICA, APARATOS Y ACCES ELEC	0	13677.76	0	13677.76
5.5.1.5.5.6.7.0.0.0	DEP HERRAMIENTAS Y MAQUINAS-HERRAMIENTAS	0	43550.67	0	43550.67
5.5.1.5.5.6.9.0.0.0	DEP OTROS EQUIPOS	0	231137.17	0	231137.17
5.5.1.7	AMORTIZACION DE ACTIVOS INTANGIBLES	0	87058.04	0	87058.04
5.5.1.7.5.9.1.0.0.0	AMORTIZACION DE SOFTWARE	0	64213.94	0	64213.94
5.5.1.7.5.9.7.0.0.0	AMORT LICENCIAS INFORMATICAS E INTELECTUALES	0	22844.1	0	22844.1
5.5.9	OTROS GASTOS	0	0.95	0.16	0.79
5.5.9.9	OTROS GASTOS VARIOS	0	0.95	0.16	0.79
5.5.9.9.0.0.0.0.0.1	OTROS GASTOS VARIOS	0	0.95	0.16	0.79
7	CUENTAS DE ORDEN CONTABLES	0	3	3	0
7.4	JUICIOS	0	3	3	0
7.4.1	DEMANDAS JUDICIAL EN PROCESO DE RESOLUCION	23	2	1	24
7.4.1.0	DEMANDAS JUDICIAL EN PROCESO DE RESOLUCION	23	2	1	24
7.4.1.0.0.0.0.0.0.1	DEMANDAS JUDICIALES EN PROCESO DE RESOLUCION	23	2	1	24
7.4.2	RESOLUCION DE DEMANDAS EN PROCESO JUDICIAL	-23	1	2	-24
7.4.2.0	RESOLUCION DE DEMANDAS EN PROCESO JUDICIAL	-23	1	2	-24
7.4.2.0.0.0.0.0.0.1	RESOLUCION DE DEMANDAS EN PROCESO JUDICIAL	-23	1	2	-24
8	CUENTAS DE ORDEN PRESUPUESTARIAS	0	1369781311	1369781311	0
8	CUENTAS DE ORDEN PRESUPUESTARIAS	0	165558.21	165558.21	0
8.0.0	CUENTAS DE ORDEN PRESUPUESTARIAS	0	165558.21	165558.21	0
8.0.0.0	CUENTAS DE ORDEN PRESUPUESTARIAS	0	165558.21	165558.21	0
8.0.0.0.0.0.0.9.9.9	CUENTA PUENTE CUADRE	0	165558.21	165558.21	0
8.1	LEY DE INGRESOS	0	531592391.6	531592391.6	0
8.1.1	LEY DE INGRESOS ESTIMADA	0	311810355.7	0	311810355.7
8.1.1.0	LEY DE INGRESOS ESTIMADA	0	311810355.7	0	311810355.7
8.1.1.0.0.0.0.0.0.1	LEY DE INGRESOS ESTIMADA	0	311810355.7	0	311810355.7
8.1.2	LEY DE INGRESOS POR EJECUTAR	0	105793238.8	336702358.4	-230909119.6
8.1.2.0	LEY DE INGRESOS POR EJECUTAR	0	105793238.8	336702358.4	-230909119.6
8.1.2.0.0.0.0.0.0.1	LEY DE INGRESOS POR EJECUTAR	0	105793238.8	336702358.4	-230909119.6
8.1.3	MODIFICACIONES A LA LEY DE INGRESOS ESTIMADA	0	5394793.44	117981.34	5276812.1
8.1.3.0	MODIFICACIONES A LA LEY DE INGRESOS ESTIMADA	0	5394793.44	117981.34	5276812.1
8.1.3.0.0.0.0.0.0.1	MOD LEY INGRESO ESTIMADO SUPLEMENTO	0	5294793.44	17981.34	5276812.1
8.1.3.0.0.0.0.0.0.3	MOD LEY INGRESO ESTIMADO TRASPASOS	0	100000	100000	0
8.1.4	LEY DE INGRESOS DEVENGADA	0	105856362.7	107360571.1	-1504208.42
8.1.4.0	LEY DE INGRESOS DEVENGADA	0	105856362.7	107360571.1	-1504208.42
8.1.4.0.0.0.0.0.0.1	LEY DE INGRESOS DEVENGADA	0	105856362.7	107360571.1	-1504208.42

**Comité municipal de agua potable y alcantarillado de Salamanca, Gto.**

Balanza de comprobación al 31 de marzo de 2026

Cuenta	Nombre de Cuenta	Saldoini	Cargo	Abono	SaldoFin
8.1.5	LEY DE INGRESOS RECAUDADA	0	2737640.93	87411480.71	-84673839.78
8.1.5.0	LEY DE INGRESOS RECAUDADA	0	2737640.93	87411480.71	-84673839.78
8.1.5.0.0.0.0.0.1	LEY DE INGRESOS RECAUDADA	0	2737640.93	87411480.71	-84673839.78
8.2	PRESUPUESTO DE EGRESOS	0	838023361.2	838023361.2	0
8.2.1	PRESUPUESTO DE EGRESOS APROBADO	0	0	311810355.7	-311810355.7
8.2.1.0	PRESUPUESTO DE EGRESOS APROBADO	0	0	311810355.7	-311810355.7
8.2.1.0.0.0.0.0.1	PRESUPUESTO DE EGRESOS APROBADO	0	0	311810355.7	-311810355.7
8.2.2	PRESUPUESTO DE EGRESOS POR EJERCER	0	435581871.8	202430496.4	233151375.5
8.2.2.0	PRESUPUESTO DE EGRESOS POR EJERCER	0	435581871.8	202430496.4	233151375.5
8.2.2.0.0.0.0.0.1	PRESUPUESTO DE EGRESOS POR EJERCER	0	435581871.8	202430496.4	233151375.5
8.2.3	MODIFICACIONES AL PRESUPUESTO DE EGRESOS APROBADO	0	2867438.59	122639542.8	-119772104.2
8.2.3.0	MODIFICACIONES AL PRESUPUESTO DE EGRESOS APROBADO	0	2867438.59	122639542.8	-119772104.2
8.2.3.0.0.0.0.0.1	MOD PTTO EGRESO APROBADO SUPLEMENTO	0	600000	122037461.8	-121437461.8
8.2.3.0.0.0.0.0.2	MOD PTTO EGRESO APROBADO DEVOLUCION	0	1665357.59	0	1665357.59
8.2.3.0.0.0.0.0.3	MOD PTTO EGRESO APROBADO TRASPASOS	0	602081	602081	0
8.2.4	PRESUPUESTO DE EGRESOS COMPROMETIDO	0	206021533.8	65195589.75	140825944
8.2.4.0	PRESUPUESTO DE EGRESOS COMPROMETIDO	0	206021533.8	65195589.75	140825944
8.2.4.0.0.0.0.0.1	PTTO EGRESOS COMPROMETIDO	0	206021533.8	65195589.75	140825944
8.2.5	PTTO EGRESOS DEVENGADO	0	70133701.74	70133701.74	0
8.2.5.0	PTTO EGRESOS DEVENGADO	0	70133701.74	70133701.74	0
8.2.5.0.0.0.0.0.1	PTTO EGRESOS DEVENGADO	0	70133701.74	70133701.74	0
8.2.6	PRESUPUESTO DE EGRESOS EJERCIDO	0	66427700.68	63262384.78	3165315.9
8.2.6.0	PRESUPUESTO DE EGRESOS EJERCIDO	0	66427700.68	63262384.78	3165315.9
8.2.6.0.0.0.0.0.1	PRESUPUESTO DE EGRESOS EJERCIDO	0	66427700.68	63262384.78	3165315.9
8.2.7	PRESUPUESTO DE EGRESOS PAGADO	0	56991114.55	2551290.05	54439824.5
8.2.7.0	PRESUPUESTO DE EGRESOS PAGADO	0	56991114.55	2551290.05	54439824.5
8.2.7.0.0.0.0.0.1	PRESUPUESTO DE EGRESOS PAGADO	0	56991114.55	2551290.05	54439824.5