



COMITÉ MUNICIPAL DE AGUA POTABLE Y ALCANTARILLADO DE SALAMANCA, GTO.
Estado de Situación Financiera
Al 31 DE MARZO DE 2019

ACTIVO	2019	2018	PASIVO	2019	2018
Activo Circulante			Pasivo Circulante		
Efectivo y Equivalentes	127,942,588.13	125,231,247.61	Cuentas por Pagar a Corto Plazo	10,484,484.07	12,076,897.45
Derechos a Recibir Efectivo o Equivalentes	10,934,348.98	12,346,261.17	Documentos por Pagar a Corto Plazo	0.00	0.00
Derechos a Recibir Bienes o Servicios	1,683,102.53	6,056,989.31	Porción a Corto Plazo de la Deuda Pública a Largo Plazo	1,051,920.20	0.20
Inventarios	0.00	0.00	Títulos y Valores a Corto Plazo	0.00	0.00
Almacenes	8,413,956.24	8,409,205.76	Pasivos Diferidos a Corto Plazo	0.00	0.00
Estimación por Pérdida o Deterioro de Activos Circulantes	0.00	0.00	Fondos y Bienes de Terceros en Garantía y/o Administración a Corto Plazo	0.00	0.00
Otros Activos Circulantes	0.00	0.00	Provisiones a Corto Plazo	6,873,854.14	6,873,854.14
			Otros Pasivos a Corto Plazo	0.00	0.00
<i>Total de Activo Circulante</i>	148,973,995.88	152,043,703.85	<i>Total de Pasivo Circulante</i>	18,410,258.41	18,950,751.79
Activo No Circulante			Pasivo No Circulante		
Inversiones Financieras a Largo Plazo	0.00	0.00	Cuentas por Pagar a Largo Plazo	0.00	0.00
Derechos a Recibir Efectivo o Equivalentes a Largo Plazo	22,203,457.76	21,220,794.89	Documentos por Pagar a Largo Plazo	0.00	0.00
Bienes Inmuebles, Infraestructura y Construcciones en Proceso	351,565,760.46	372,663,008.94	Deuda Pública a Largo Plazo	8,440,889.01	9,703,193.01
Bienes Muebles	47,922,753.02	106,691,332.49	Pasivos Diferidos a Largo Plazo	0.00	0.00
Activos Intangibles	4,071,570.12	4,071,570.12	Fondos y Bienes de Terceros en Garantía y/o en Administración a Largo Plazo	0.00	0.00
Depreciación, Deterioro y Amortización Acumulada de Bienes	-46,407,334.29	-167,830,483.41	Provisiones a Largo Plazo	0.00	0.00
Activos Diferidos	332,527.51	332,102.45			
Estimación por Pérdida o Deterioro de Activos no Circulantes	0.00	0.00	<i>Total de Pasivo No Circulante</i>	8,440,889.01	9,703,193.01
Otros Activos no Circulantes	0	0.00			
<i>Total de Activo No Circulante</i>	379,688,734.58	337,148,325.48	Total del Pasivo	26,851,147.42	28,653,944.80
Total Activo	528,662,730.46	489,192,029.33	HACIENDA PÚBLICA/PATRIMONIO		
			<i>Hacienda Pública/Patrimonio Contribuido</i>	275,910,058.00	241,847,860.28
			Aportaciones	275,141,859.59	241,079,661.87
			Donaciones de Capital	768,198.41	768,198.41
			Actualización de la Hacienda Pública/Patrimonio	0.00	0.00
			<i>Hacienda Pública/Patrimonio Generado</i>	225,901,525.04	218,690,224.25
			Resultados del Ejercicio (Ahorro/ Desahorro)	11,160,352.63	-10,242,505.60
			Resultados de Ejercicios Anteriores	214,735,698.41	228,927,255.85
			Revalúos	5,474.00	5,474.00
			Reservas	0.00	0.00
			Rectificaciones de Resultados de Ejercicios Anteriores	0.00	0.00
			<i>Exceso o Insuficiencia en la Actualización de la Hacienda Pública/ Patrimonio</i>	0.00	0.00
			Resultado por Posición Monetaria	0.00	0.00
			Resultado por Tenencia de Activos no Monetarios	0.00	0.00
			Total Hacienda Pública/Patrimonio	501,811,583.04	460,538,084.53
			Total del Pasivo y Hacienda Pública/Patrimonio	528,662,730.46	489,192,029.33

Bajo protesta de decir verdad declaramos que los Estados Financieros y sus Notas son razonablemente correctos y responsabilidad del emisor



COMITE MUNICIPAL DE AGUA POTABLE Y ALCANTARILLADO DE SALAMANCA, GTO.
Estado de Actividades
Del 01 DE ENERO AL 31 DE MARZO DE 2019

	<u>2019</u>	<u>2018</u>
INGRESOS Y OTROS BENEFICIOS		
Ingresos de Gestión	48,555,098.62	191,369,081.56
Impuestos	0.00	0.00
Cuotas y Aportaciones de Seguridad Social	0.00	0.00
Contribuciones de Mejoras	0.00	0.00
Derechos	0.00	0.00
Productos	0.00	7,875,737.55
Aprovechamientos	0.00	418,604.57
Ingresos por Venta de Bienes y Prestación de Servicios	48,555,098.62	183,074,739.44
Participaciones, Aportaciones, Convenios, Incentivos Derivados de la Colaboración Fiscal, Fondos Distintos de Aportaciones, Transferencias, Asignaciones, Subsidios y Subvenciones, y Pensiones y Jubilaciones	34,597.96	2,781,876.08
Participaciones, Aportaciones, Convenios, Incentivos Derivados de la Colaboración Fiscal y Fondos Distintos de Aportaciones	34,597.96	2,781,876.08
Transferencias, Asignaciones, Subsidios y Subvenciones, y Pensiones y Jubilaciones	0.00	0.00
Otros Ingresos y Beneficios	2,071,349.88	0.00
Ingresos Financieros	0.00	0.00
Incremento por Variación de Inventarios	0.00	0.00
Disminución del Exceso de Estimaciones por Pérdida o Deterioro u Obsolescencia	0.00	0.00
Disminución del Exceso de Provisiones	0.00	0.00
Otros Ingresos y Beneficios Varios	2,071,349.88	0.00
Total de Ingresos y Otros Beneficios	50,661,046.46	194,150,957.64
GASTOS Y OTRAS PÉRDIDAS		
Gastos de Funcionamiento	37,017,599.21	157,761,184.63
Servicios Personales	17,819,195.72	67,432,589.91
Materiales y Suministros	3,288,362.92	25,705,821.73
Servicios Generales	15,910,040.57	64,622,772.99
Transferencias, Asignaciones, Subsidios y Otras Ayudas	0.00	1,326,074.12
Transferencias Internas y Asignaciones al Sector Público	0.00	0.00
Transferencias al Resto del Sector Público	0.00	0.00
Subsidios y Subvenciones	0.00	0.00
Ayudas Sociales	0.00	1,326,074.12
Pensiones y Jubilaciones	0.00	0.00
Transferencias a Fideicomisos, Mandatos y Contratos Análogos	0.00	0.00
Transferencias a la Seguridad Social	0.00	0.00
Donativos	0.00	0.00
Transferencias al Exterior	0.00	0.00
Participaciones y Aportaciones	0.00	0.00
Participaciones	0.00	0.00
Aportaciones	0.00	0.00
Convenios	0.00	0.00
Intereses, Comisiones y Otros Gastos de la Deuda Pública	159,962.41	1,499,811.75
Intereses de la Deuda Pública	159,962.41	1,499,811.75
Comisiones de la Deuda Pública	0.00	0.00
Gastos de la Deuda Pública	0.00	0.00
Costo por Coberturas	0.00	0.00
Apoyos Financieros	0.00	0.00
Otros Gastos y Pérdidas Extraordinarias	2,819.77	23,588,755.91
Estimaciones, Depreciaciones, Deterioros, Obsolescencia y Amortizaciones	2,811.66	23,588,638.78
Provisiones	0.00	0.00
Disminución de Inventarios	0.00	0.00
Aumento por Insuficiencia de Estimaciones por Pérdida o Deterioro u Obsolescencia	0.00	0.00
Aumento por Insuficiencia de Provisiones	0.00	0.00
Otros Gastos	8.11	117.13
Inversión Pública	2,320,312.44	20,484,061.06
Inversión Pública no Capitalizable	2,320,312.44	20,484,061.06
Total de Gastos y Otras Pérdidas	39,500,693.83	204,659,887.47
Resultados del Ejercicio (Ahorro/Desahorro)	11,160,352.63	-10,508,929.83

Bajo protesta de decir verdad declaramos que los Estados Financieros y sus Notas son razonablemente correctos y responsabilidad del emisor



COMITÉ MUNICIPAL DE AGUA POTABLE Y ALCANTARILLADO DE SALAMANCA, GUANAJUATO.
ESTADO ANALÍTICO DE INGRESOS
DEL 1 DE ENERO AL 31 DE MARZO DEL 2019

Rubro de Ingresos	Ingresos					Diferencia
	Estimado	Ampliaciones y Reducciones	Modificado	Devengado	Recaudado	
	(1)	(2)	(3 = 1 + 2)	(4)	(5)	
Impuestos	0.00	0.00	0.00	0.00	0.00	0.00
Cuotas y Aportaciones de Seguridad Social	0.00	0.00	0.00	0.00	0.00	0.00
Contribuciones de Mejoras	0.00	0.00	0.00	0.00	0.00	0.00
Derechos	0.00	0.00	0.00	0.00	0.00	0.00
Productos	0.00	0.00	0.00	0.00	0.00	0.00
Aprovechamientos	0.00	0.00	0.00	0.00	0.00	0.00
Ingresos por Venta de Bienes, Prestación de Servicios y Otros Ingresos	211,882,225.88	0.00	211,882,225.88	50,626,448.50	50,606,846.58	-161,275,379.30
Participaciones, Aportaciones, Convenios, Incentivos de Derivados de la Colaboración Fiscal y Fondos Distintos de Aportaciones	0.00	0.00	0.00	34,597.96	34,597.96	34,597.96
Transferencias, Asignaciones, Subsidios y Subvenciones, y Pensiones y Jubilaciones	0.00	0.00	0.00	0.00	0.00	0.00
Ingresos Derivados de Financiamientos	0.00	29,519,114.01	29,519,114.01	16,612,377.18	16,612,377.18	16,612,377.18
Total	211,882,225.88	29,519,114.01	241,401,339.89	67,273,423.64	67,253,821.72	-144,628,404.16
				Ingresos Excedentes		
Estado Analítico de Ingresos Por Fuente de Financiamiento	Ingresos					Diferencia
	Estimado	Ampliaciones y Reducciones	Modificado	Devengado	Recaudado	
	(1)	(2)	(3 = 1 + 2)	(4)	(5)	
Ingresos del Poder Ejecutivo Federal o Estatal y de los Municipios	0.00	0.00	0.00	0.00	0.00	0.00
Impuestos	0.00	0.00	0.00	0.00	0.00	0.00
Cuotas y Aportaciones de Seguridad Social	0.00	0.00	0.00	0.00	0.00	0.00
Contribuciones de Mejoras	0.00	0.00	0.00	0.00	0.00	0.00
Derechos	0.00	0.00	0.00	0.00	0.00	0.00
Productos ¹	0.00	0.00	0.00	0.00	0.00	0.00
Aprovechamientos ²	0.00	0.00	0.00	0.00	0.00	0.00
Participaciones, Aportaciones, Convenios, Incentivos Derivados de la Colaboración Fiscal y Fondos Distintos de Aportaciones	0.00	0.00	0.00	0.00	0.00	0.00
Transferencias, Asignaciones, Subsidios y Subvenciones, y Pensiones y Jubilaciones	0.00	0.00	0.00	0.00	0.00	0.00
Ingresos de Organismos y Empresas	211,882,225.88	0.00	211,882,225.88	50,626,448.50	50,606,846.58	-161,275,379.30
Cuotas y Aportaciones de Seguridad Social	0.00	0.00	0.00	0.00	0.00	0.00
Productos ¹	0.00	0.00	0.00	0.00	0.00	0.00
Ingresos por Venta de Bienes, Prestación de Servicios y Otros Ingresos ³	211,882,225.88	0.00	211,882,225.88	50,626,448.50	50,606,846.58	-161,275,379.30
Transferencias, Asignaciones, Subsidios y Subvenciones, y Pensiones y Jubilaciones	0.00	0.00	0.00	0.00	0.00	0.00
Ingresos Derivados de Financiamiento	0.00	29,519,114.01	29,519,114.01	16,612,377.18	16,612,377.18	16,612,377.18
Ingresos Derivados de Financiamientos	0.00	29,519,114.01	29,519,114.01	16,612,377.18	16,612,377.18	16,612,377.18
Total	211,882,225.88	29,519,114.01	241,401,339.89	67,238,825.68	67,219,223.76	-144,663,002.12
				Ingresos Excedentes		

¹ Incluye intereses que generan las cuentas bancarias de los entes públicos en productos.

² Incluye donativos en efectivo del Poder Ejecutivo, entre otros aprovechamientos.

³ Se refiere a los ingresos propios obtenidos por los Poderes Legislativo y Judicial, los Órganos Autónomos y las entidades de la administración pública paraestatal y paramunicipal, por sus actividades diversas no inherentes a su operación que generan recursos y que no sean ingresos por venta de bienes o prestación de servicios, tales como donativos en efectivo, entre otros.

Bajo protesta de decir verdad declaramos que los Estados Financieros y sus Notas son razonablemente correctos y responsabilidad del emisor



COMITÉ MUNICIPAL DE AGUA POTABLE Y ALCANTARILLADO DE SALAMANCA, GUANAJUATO.
ESTADO ANALÍTICO DEL EJERCICIO DEL PRESUPUESTO DE EGRESOS
 Clasificación por Objeto del Gasto (Capítulo y Concepto)
 Del 1 de Enero al AL 31 DE MARZO DEL 2019

Concepto	Egresos					Subejercicio
	Aprobado	Ampliaciones/ (Reducciones)	Modificado	Devengado	Pagado	
	1	2	3 = (1 + 2)	4	5	
Servicios Personales	85,431,956.81	0.00	85,431,956.81	17,819,195.72	17,725,752.08	67,612,761.09
Remuneraciones al Personal de Carácter Permanente	42,208,819.71	0.00	42,208,819.71	10,049,975.66	10,049,975.46	32,158,844.05
Remuneraciones al Personal de Carácter Transitorio	458,061.84	0.00	458,061.84	77,813.00	77,813.00	380,248.84
Remuneraciones Adicionales y Especiales	10,439,662.76	0.00	10,439,662.76	984,876.64	984,876.64	9,454,786.12
Seguridad Social	16,977,025.60	0.00	16,977,025.60	2,528,144.74	2,528,144.74	14,448,880.86
Otras Prestaciones Sociales y Económicas	14,084,463.55	0.00	14,084,463.55	4,178,385.68	4,084,942.24	9,906,077.87
Previsiones	1,263,923.35	0.00	1,263,923.35	0.00	0.00	1,263,923.35
Pago de Estímulos a Servidores Públicos	0.00	0.00	0.00	0.00	0.00	0.00
Materiales Y Suministros	35,145,600.00	2,214,476.80	37,360,076.80	4,749,073.13	4,738,564.20	32,611,003.67
Materiales de Administración, Emisión de Documentos y Artículos Oficiales	1,608,000.00	183,150.14	1,791,150.14	227,018.79	227,018.79	1,564,131.35
Alimentos y Utensilios	154,000.00	0.00	154,000.00	12,182.00	10,315.00	141,818.00
Materias Primas y Materiales de Producción y Comercialización	3,225,000.00	281,601.60	3,506,601.60	268,156.00	268,156.00	3,238,445.60
Materiales y Artículos de Construcción y de Reparación	17,575,600.00	425,356.30	18,000,956.30	3,203,253.63	3,203,253.63	14,797,702.67
Productos Químicos, Farmacéuticos y de Laboratorio	1,440,000.00	116,593.40	1,556,593.40	74,562.75	74,562.75	1,482,030.65
Combustibles, Lubricantes y Aditivos	4,605,000.00	0.00	4,605,000.00	820,487.92	811,845.99	3,784,512.08
Vestuario, Blancos, Prendas de Protección y Artículos Deportivos	1,972,500.00	0.00	1,972,500.00	44,726.39	44,726.39	1,927,773.61
Materiales y Suministros Para Seguridad	0.00	0.00	0.00	0.00	0.00	0.00
Herramientas, Refacciones y Accesorios Menores	4,565,500.00	1,207,775.36	5,773,275.36	98,685.65	98,685.65	5,674,589.71
Servicios Generales	54,634,941.07	6,461,130.39	61,096,071.46	15,926,031.53	13,254,258.25	45,170,039.93
Servicios Básicos	23,209,819.67	0.00	23,209,819.67	7,426,218.81	7,426,218.81	15,783,600.86
Servicios de Arrendamiento	899,000.00	168,896.00	1,067,896.00	94,224.21	94,224.21	973,671.79
Servicios Profesionales, Científicos, Técnicos y Otros Servicios	5,578,500.00	4,130,429.67	9,708,929.67	2,629,908.05	2,629,908.05	7,079,021.62
Servicios Financieros, Bancarios y Comerciales	2,462,000.00	15,000.00	2,477,000.00	235,346.92	235,346.92	2,241,653.08
Servicios de Instalación, Reparación, Mantenimiento y Conservación	9,181,000.00	2,065,467.44	11,246,467.44	2,641,065.25	2,641,065.25	8,605,402.19
Servicios de Comunicación Social y Publicidad.	2,940,000.00	69,600.00	3,009,600.00	119,410.15	89,018.15	2,890,189.85
Servicios de Traslado y Viáticos	583,000.00	0.00	583,000.00	5,706.06	5,706.06	577,293.94
Servicios Oficiales	190,000.00	11,737.28	201,737.28	24,364.10	4,602.82	177,373.18
Otros Servicios Generales	9,591,621.40	0.00	9,591,621.40	2,749,787.98	128,167.98	6,841,833.42
Transferencias, Asignaciones, Subsidios Y Otras Ayudas	0.00	0.00	0.00	0.00	0.00	0.00
Transferencias Internas y Asignaciones al Sector Público	0.00	0.00	0.00	0.00	0.00	0.00
Transferencias al Resto del Sector Público	0.00	0.00	0.00	0.00	0.00	0.00
Subsidios y Subvenciones	0.00	0.00	0.00	0.00	0.00	0.00
Ayudas Sociales	0.00	0.00	0.00	0.00	0.00	0.00
Pensiones y Jubilaciones	0.00	0.00	0.00	0.00	0.00	0.00
Transferencias a Fideicomisos, Mandatos y Otros Análogos	0.00	0.00	0.00	0.00	0.00	0.00
Transferencias a la Seguridad Social	0.00	0.00	0.00	0.00	0.00	0.00
Donativos	0.00	0.00	0.00	0.00	0.00	0.00
Transferencias al Exterior	0.00	0.00	0.00	0.00	0.00	0.00
Bienes Muebles, Inmuebles E Intangibles	4,279,500.00	462,519.48	4,742,019.48	273,151.52	273,151.52	4,468,867.96
Mobiliario y Equipo de Administración	826,500.00	238,735.80	1,065,235.80	218,681.72	218,681.72	846,554.08
Mobiliario y Equipo Educativo y Recreativo	120,000.00	57,903.48	177,903.48	54,469.80	54,469.80	123,433.68
Equipo e Instrumental Médico y de Laboratorio	78,000.00	0.00	78,000.00	0.00	0.00	78,000.00



COMITÉ MUNICIPAL DE AGUA POTABLE Y ALCANTARILLADO DE SALAMANCA, GUANAJUATO.
ESTADO ANALÍTICO DEL EJERCICIO DEL PRESUPUESTO DE EGRESOS
 Clasificación por Objeto del Gasto (Capítulo y Concepto)
 Del 1 de Enero al AL 31 DE MARZO DEL 2019

Concepto	Egresos					Subejercicio 6 = (3 - 4)
	Aprobado	Ampliaciones/ (Reducciones)	Modificado	Devengado	Pagado	
	1	2	3 = (1 + 2)	4	5	
Vehículos y Equipo de Transporte	0.00	0.20	0.20	0.00	0.00	0.20
Equipo de Defensa y Seguridad	0.00	0.00	0.00	0.00	0.00	0.00
Maquinaria, Otros Equipos y Herramientas	2,675,000.00	165,880.00	2,840,880.00	0.00	0.00	2,840,880.00
Activos Biológicos	0.00	0.00	0.00	0.00	0.00	0.00
Bienes Inmuebles	0.00	0.00	0.00	0.00	0.00	0.00
Activos Intangibles	580,000.00	0.00	580,000.00	0.00	0.00	580,000.00
Inversión Pública	30,200,000.00	20,380,987.34	50,580,987.34	12,034,362.26	12,034,362.26	38,546,625.08
Obra Pública en Bienes de Dominio Público	25,200,000.00	12,692,467.68	37,892,467.68	9,412,745.26	9,412,745.26	28,479,722.42
Obra Pública en Bienes Propios	5,000,000.00	7,688,519.66	12,688,519.66	2,621,617.00	2,621,617.00	10,066,902.66
Proyectos Productivos y Acciones de Fomento	0.00	0.00	0.00	0.00	0.00	0.00
Inversiones Financieras Y Otras Provisiones	0.00	0.00	0.00	0.00	0.00	0.00
Inversiones Para el Fomento de Actividades Productivas.	0.00	0.00	0.00	0.00	0.00	0.00
Acciones y Participaciones de Capital	0.00	0.00	0.00	0.00	0.00	0.00
Compra de Títulos y Valores	0.00	0.00	0.00	0.00	0.00	0.00
Concesión de Préstamos	0.00	0.00	0.00	0.00	0.00	0.00
Inversiones en Fideicomisos, Mandatos y Otros Análogos	0.00	0.00	0.00	0.00	0.00	0.00
Otras Inversiones Financieras	0.00	0.00	0.00	0.00	0.00	0.00
Provisiones para Contingencias y Otras Erogaciones Especiales	0.00	0.00	0.00	0.00	0.00	0.00
Participaciones Y Aportaciones	0.00	0.00	0.00	0.00	0.00	0.00
Participaciones	0.00	0.00	0.00	0.00	0.00	0.00
Aportaciones	0.00	0.00	0.00	0.00	0.00	0.00
Convenios	0.00	0.00	0.00	0.00	0.00	0.00
Deuda Pública	2,190,228.00	0.00	2,190,228.00	370,346.41	370,346.41	1,819,881.59
Amortización de la Deuda Pública	1,262,304.00	0.00	1,262,304.00	210,384.00	210,384.00	1,051,920.00
Intereses de la Deuda Pública	927,924.00	0.00	927,924.00	159,962.41	159,962.41	767,961.59
Comisiones de la Deuda Pública	0.00	0.00	0.00	0.00	0.00	0.00
Gastos de la Deuda Pública	0.00	0.00	0.00	0.00	0.00	0.00
Costo por Coberturas	0.00	0.00	0.00	0.00	0.00	0.00
Apoyos Financieros	0.00	0.00	0.00	0.00	0.00	0.00
Adeudos de Ejercicios Fiscales Anteriores (Adefas)	0.00	0.00	0.00	0.00	0.00	0.00
Total del Gasto	211,882,225.88	29,519,114.01	241,401,339.89	51,172,160.57	48,396,434.72	190,229,179.32

Bajo protesta de decir verdad declaramos que los Estados Financieros y sus Notas son razonablemente correctos y responsabilidad del emisor



COMITÉ MUNICIPAL DE AGUA POTABLE Y ALCANTARILLADO DE SALAMANCA, GUANAJUATO.
ESTADO ANALÍTICO DEL EJERCICIO DEL PRESUPUESTO DE EGRESOS
 Clasificación Económica (por Tipo de Gasto)
 Del 1 de Enero al AL 31 DE MARZO DEL 2019

Concepto	Egresos					Subejercicio
	Aprobado	Ampliaciones/ (Reducciones)	Modificado	Devengado	Pagado	
	1	2	3 = (1 + 2)	4	5	
Gasto Corriente	176,140,421.88	8,675,607.19	184,816,029.07	38,654,262.79	35,878,536.94	146,161,766.28
Gasto de Capital	34,479,500.00	20,843,506.82	55,323,006.82	12,307,513.78	12,307,513.78	43,015,493.04
Amortización de la Deuda y Disminución de Pasivos	1,262,304.00	0.00	1,262,304.00	210,384.00	210,384.00	1,051,920.00
Pensiones y Jubilaciones	0.00	0.00	0.00	0.00	0.00	0.00
Participaciones	0.00	0.00	0.00	0.00	0.00	0.00
Total del Gasto	211,882,225.88	29,519,114.01	241,401,339.89	51,172,160.57	48,396,434.72	190,229,179.32

Bajo protesta de decir verdad declaramos que los Estados Financieros y sus Notas son razonablemente correctos y responsabilidad del emisor

Sector Paraestatal del Gobierno (Federal/Estatal/Municipal) de COMITÉ MUNICIPAL DE AGUA POTABLE Y ALCANTARILLADO DE SALAMANCA, GUANAJUATO.
Estado Analítico del Ejercicio del Presupuesto de Egresos
Clasificación Administrativa
Del 1 de Enero al AL 31 DE MARZO DEL 2019

Concepto	Egresos					Subejercicio
	Aprobado	Ampliaciones/ (Reducciones)	Modificado	Devengado	Pagado	
	1	2	3 = (1 + 2)	4	5	
Entidades Paraestatales y Fideicomisos No Empresariales y No Financieros	0.00	0.00	0.00	0.00	0.00	0.00
Instituciones Públicas de la Seguridad Social	0.00	0.00	0.00	0.00	0.00	0.00
Entidades Paraestatales Empresariales No Financieras con Participación Estatal Mayoritaria	0.00	0.00	0.00	0.00	0.00	0.00
Fideicomisos Empresariales No Financieros con Participación Estatal Mayoritaria	0.00	0.00	0.00	0.00	0.00	0.00
Entidades Paraestatales Empresariales Financieras Monetarias con Participación Estatal Mayoritaria	0.00	0.00	0.00	0.00	0.00	0.00
Entidades Paraestatales Financieras No Monetarias con Participación Estatal Mayoritaria	0.00	0.00	0.00	0.00	0.00	0.00
Fideicomisos Financieros Públicos con Participación Estatal Mayoritaria	0.00	0.00	0.00	0.00	0.00	0.00
Total del Gasto	0.00	0.00	0.00	0.00	0.00	0.00


Bajo protesta de decir verdad declaramos que los Estados Financieros y sus Notas son razonablemente correctos y responsabilidad del emisor



COMITÉ MUNICIPAL DE AGUA POTABLE Y ALCANTARILLADO DE SALAMANCA, GUANAJUATO.
ESTADO ANALÍTICO DEL EJERCICIO DEL PRESUPUESTO DE EGRESOS
Clasificación Funcional (Finalidad y Función)
Del 1 de Enero al AL 31 DE MARZO DEL 2019


Concepto	Egresos					Subejercicio
	Aprobado	Ampliaciones/ (Reducciones)	Modificado	Devengado	Pagado	
	1	2	3 = (1 + 2)	4	5	
Gobierno	0.00	0.00	0.00	0.00	0.00	0.00
Legislación	0.00	0.00	0.00	0.00	0.00	0.00
Justicia	0.00	0.00	0.00	0.00	0.00	0.00
Coordinación de la Política de Gobierno	0.00	0.00	0.00	0.00	0.00	0.00
Relaciones Exteriores	0.00	0.00	0.00	0.00	0.00	0.00
Asuntos Financieros y Hacendarios	0.00	0.00	0.00	0.00	0.00	0.00
Seguridad Nacional	0.00	0.00	0.00	0.00	0.00	0.00
Asuntos de Orden Público y de Seguridad Interior	0.00	0.00	0.00	0.00	0.00	0.00
Otros Servicios Generales	0.00	0.00	0.00	0.00	0.00	0.00
Desarrollo Social	211,882,225.88	29,519,114.01	241,401,339.89	51,172,160.57	48,396,434.72	190,229,179.32
Protección Ambiental	37,681,591.28	11,107,402.35	48,788,993.63	13,427,467.84	13,357,895.70	35,361,525.79
Vivienda y Servicios a la Comunidad	174,200,634.60	18,411,711.66	192,612,346.26	37,744,692.73	35,038,539.02	154,867,653.53
Salud	0.00	0.00	0.00	0.00	0.00	0.00
Recreación, Cultura y Otras Manifestaciones Sociales	0.00	0.00	0.00	0.00	0.00	0.00
Educación	0.00	0.00	0.00	0.00	0.00	0.00
Protección Social	0.00	0.00	0.00	0.00	0.00	0.00
Otros Asuntos Sociales	0.00	0.00	0.00	0.00	0.00	0.00
Desarrollo Económico	0.00	0.00	0.00	0.00	0.00	0.00
Asuntos Económicos, Comerciales y Laborales en General	0.00	0.00	0.00	0.00	0.00	0.00
Agropecuaria, Silvicultura, Pesca y Caza	0.00	0.00	0.00	0.00	0.00	0.00
Combustibles y Energía	0.00	0.00	0.00	0.00	0.00	0.00
Minería, Manufacturas y Construcción	0.00	0.00	0.00	0.00	0.00	0.00
Transporte	0.00	0.00	0.00	0.00	0.00	0.00
Comunicaciones	0.00	0.00	0.00	0.00	0.00	0.00
Turismo	0.00	0.00	0.00	0.00	0.00	0.00
Ciencia, Tecnología e Innovación	0.00	0.00	0.00	0.00	0.00	0.00
Otras Industrias y Otros Asuntos Económicos	0.00	0.00	0.00	0.00	0.00	0.00
Otras no Clasificadas en Funciones Anteriores	0.00	0.00	0.00	0.00	0.00	0.00
Transacciones de la Deuda Pública / Costo Financiero de la Deuda	0.00	0.00	0.00	0.00	0.00	0.00
Transferencias, Participaciones y Aportaciones Entre Diferentes Niveles y Ordenes de Gobierno	0.00	0.00	0.00	0.00	0.00	0.00
Saneamiento del Sistema Financiero	0.00	0.00	0.00	0.00	0.00	0.00
Adeudos de Ejercicios Fiscales Anteriores	0.00	0.00	0.00	0.00	0.00	0.00
Total del Gasto	211,882,225.88	29,519,114.01	241,401,339.89	51,172,160.57	48,396,434.72	190,229,179.32

Bajo protesta de decir verdad declaramos que los Estados Financieros y sus Notas son razonablemente correctos y responsabilidad del emisor



**COMITÉ MUNICIPAL DE AGUA POTABLE Y ALCANTARILLADO DE SALAMANCA, GTO.
BALANZA DE COMPROBACIÓN
DEL 01 DE ENERO AL 31 DE MARZO DE 2019**

CUENTA	SALDO INICIAL	CARGOS	ABONOS	SALDO FINAL
1	489,192,029.33	685,759,474.78	646,288,773.65	528,662,730.46
1.1	152,043,703.85	341,653,153.14	344,722,861.11	148,973,995.88
1.1.1	125,231,247.61	263,455,412.05	260,744,071.53	127,942,588.13
1.1.1.1	249,500.00	-	-	249,500.00
1.1.1.1.0.0.0.0.1.0	83,000.00	-	-	83,000.00
1.1.1.1.0.0.0.0.2.0	21,000.00	-	-	21,000.00
1.1.1.1.0.0.0.0.3.0	21,000.00	-	-	21,000.00
1.1.1.1.0.0.0.0.4.0	41,500.00	-	-	41,500.00
1.1.1.1.0.0.0.0.5.0	41,500.00	-	-	41,500.00
1.1.1.1.0.0.0.0.6.0	41,500.00	-	-	41,500.00
1.1.1.3	23,963,358.74	176,178,399.70	186,628,489.91	13,513,268.53
1.1.1.3.0.0.1.0.1.0	189,555.89	336,982.37	171,114.00	355,424.26
1.1.1.3.0.0.2.0.1.0	774,488.91	1,138,050.10	784,968.52	1,127,570.49
1.1.1.3.0.0.3.0.1.0	749,741.14	4,589,387.46	4,358,590.70	980,537.90
1.1.1.3.0.0.3.0.2.0	6,058,143.51	104,573,445.59	103,503,135.88	7,128,453.22
1.1.1.3.0.0.3.1.2.0	118,683.44	784,352.80	740,512.00	162,524.24
1.1.1.3.0.0.3.1.5.0	1,110.68	747,382.37	557,333.09	191,159.96
1.1.1.3.0.0.3.2.2.0	2,760.00	-	-	2,760.00
1.1.1.3.0.0.3.2.7.0	33,958.82	214,702.12	248,390.03	270.91
1.1.1.3.0.0.3.3.8.0	142,081.58	3.55	-	142,085.13
1.1.1.3.0.0.3.4.3.0	-	1,079,000.00	1,078,240.26	759.74
1.1.1.3.0.0.3.4.5.0	1,062,573.12	129,793.88	1,191,199.30	1,167.70
1.1.1.3.0.0.3.4.6.0	210,259.42	10,000.00	218,811.72	1,447.70
1.1.1.3.0.0.4.0.1.0	1,830,882.05	26,049,272.10	27,867,986.91	12,167.24
1.1.1.3.0.0.4.0.3.0	825,102.50	247,731.94	839,426.45	233,407.99
1.1.1.3.0.0.6.0.3.0	10,525,024.65	19,021,162.47	27,775,627.43	1,770,559.69
1.1.1.3.0.0.7.0.1.0	1,292,970.20	104,104.75	3,075.16	1,393,999.79
1.1.1.3.0.0.8.0.1.0	143,522.70	1,417,003.77	1,554,054.57	6,471.90
1.1.1.3.0.0.8.0.2.0	2,500.13	15,736,024.43	15,736,023.89	2,500.67
1.1.1.4	101,018,388.87	87,277,012.35	74,115,581.62	114,179,819.60
1.1.1.4.0.0.3.0.1.0	62,222,537.12	5,507,265.41	230,000.00	67,499,802.53
1.1.1.4.0.0.3.0.2.0	43,928.84	24,302,339.81	13,725,963.00	10,620,305.65
1.1.1.4.0.0.3.0.9.0	10,391,790.24	916,929.79	64,000.00	11,244,720.03
1.1.1.4.0.0.3.1.0.0	700,247.32	12,037.09	-	712,284.41
1.1.1.4.0.0.3.1.5.0	0.05	-	-	0.05
1.1.1.4.0.0.3.2.2.0	235,869.88	4,054.55	-	239,924.43
1.1.1.4.0.0.3.3.5.0	-	34,597.96	34,597.96	-
1.1.1.4.0.0.3.3.6.0	0.03	-	-	0.03
1.1.1.4.0.0.3.3.8.0	7,190,253.06	123,598.72	-	7,313,851.78
1.1.1.4.0.0.3.4.3.0	1,158,734.44	9,269.30	1,079,000.00	89,003.74
1.1.1.4.0.0.3.4.4.0	7,980.40	137.18	-	8,117.58
1.1.1.4.0.0.3.4.5.0	64,394.74	517.68	60,597.96	4,314.46
1.1.1.4.0.0.3.4.6.0	23,485.17	276.21	10,000.00	13,761.38
1.1.1.4.0.0.4.0.1.0	13,012,270.90	13,027,797.30	26,040,068.20	-
1.1.1.4.0.0.6.0.3.0	4,696,913.32	26,030,684.25	17,242,552.44	13,485,045.13
1.1.1.4.0.0.8.0.1.0	136,721.36	1,554,725.86	12,543.82	1,678,903.40
1.1.1.4.0.0.8.0.2.0	1,133,262.00	15,752,781.24	15,616,258.24	1,269,785.00
1.1.2	12,346,261.17	74,015,334.33	75,427,246.52	10,934,348.98
1.1.2.2	9,848,420.54	51,365,383.01	51,159,573.32	10,054,230.23
1.1.2.2.0.0.0.0.1.0	3,738,758.99	34,597.96	34,597.96	3,738,758.99
1.1.2.2.0.0.0.0.2.0	3.67	-	-	3.67
1.1.2.2.0.0.0.0.4.0	1,585.55	3,170.17	3,913.27	842.45
1.1.2.2.0.0.0.0.5.0	-	655.87	739.00	83.13
1.1.2.2.0.0.0.0.6.0	1,422,234.47	50,250,102.86	50,254,404.71	1,417,932.62
1.1.2.2.0.0.0.0.7.0	4,685,837.86	1,076,856.15	865,918.38	4,896,775.63
1.1.2.3	291,752.81	1,508,426.56	1,520,541.04	279,638.33
1.1.2.3.0.0.0.0.1.0	291,752.81	1,471,926.56	1,484,041.04	279,638.33




COMITÉ MUNICIPAL DE AGUA POTABLE Y ALCANTARILLADO DE SALAMANCA, GTO.
BALANZA DE COMPROBACIÓN
DEL 01 DE ENERO AL 31 DE MARZO DE 2019

CUENTA	SALDO INICIAL	CARGOS	ABONOS	SALDO FINAL
1.1.2.3.0.0.0.3.0	-	36,500.00	36,500.00	-
1.1.2.5	50,000.00	192,000.00	177,000.00	65,000.00
1.1.2.5.0.0.0.1.0	-	30,000.00	15,000.00	15,000.00
1.1.2.5.0.0.0.2.0	50,000.00	162,000.00	162,000.00	50,000.00
1.1.2.9	2,156,087.82	20,949,524.76	22,570,132.16	535,480.42
1.1.2.9.0.0.0.1.0	318,719.81	565,250.90	563,231.70	320,739.01
1.1.2.9.0.0.0.3.0	1,222,447.58	7,094,997.90	8,317,445.48	-
1.1.2.9.0.0.0.5.0	-	4,601,145.44	4,601,145.45	0.01
1.1.2.9.0.0.0.7.0	614,920.43	4,226,626.88	4,626,805.89	214,741.42
1.1.2.9.0.0.0.8.0	-	4,461,503.64	4,461,503.64	-
1.1.3	6,056,989.31	1,804,160.36	6,178,047.14	1,683,102.53
1.1.3.1	717,500.00	1,406,014.06	1,406,014.06	717,500.00
1.1.3.1.0.0.0.1.0	717,500.00	1,406,014.06	1,406,014.06	717,500.00
1.1.3.4	5,339,489.31	398,146.30	4,772,033.08	965,602.53
1.1.3.4.0.0.0.1.0	5,339,489.31	398,146.30	4,772,033.08	965,602.53
1.1.5	8,409,205.76	2,378,246.40	2,373,495.92	8,413,956.24
1.1.5.1	8,409,205.76	2,378,246.40	2,373,495.92	8,413,956.24
1.1.5.1.1.2.1.1.1.0	27.92	-	-	27.92
1.1.5.1.1.2.1.6.1.0	70,558.86	65,562.94	40,709.75	95,412.05
1.1.5.1.1.2.3.5.1.0	15,729.00	-	-	15,729.00
1.1.5.1.1.2.4.1.1.0	3,052.76	113,598.52	88,138.86	28,512.42
1.1.5.1.1.2.4.2.1.0	24,402.92	157,377.59	143,823.29	37,957.22
1.1.5.1.1.2.4.3.1.0	413.74	626.70	-	1,040.44
1.1.5.1.1.2.4.4.1.0	774.27	-	-	774.27
1.1.5.1.1.2.4.6.1.0	61,752.23	38,281.31	21,984.09	78,049.45
1.1.5.1.1.2.4.7.1.0	202,945.62	5,927.84	24,830.00	184,043.46
1.1.5.1.1.2.4.9.1.0	6,730,763.71	1,898,053.79	1,755,374.68	6,873,442.82
1.1.5.1.1.2.5.1.1.0	18,125.29	-	-	18,125.29
1.1.5.1.1.2.5.2.2.0	5,594.00	-	-	5,594.00
1.1.5.1.1.2.5.3.1.0	6,059.00	-	-	6,059.00
1.1.5.1.1.2.5.4.1.0	15,000.00	-	-	15,000.00
1.1.5.1.1.2.5.5.1.0	1,337.84	-	-	1,337.84
1.1.5.1.1.2.5.9.1.0	23,758.34	25,948.80	48,654.00	1,053.14
1.1.5.1.1.2.6.1.2.0	21.05	-	-	21.05
1.1.5.1.1.2.6.1.3.0	98,539.29	8,641.93	38,273.59	68,907.63
1.1.5.1.1.2.7.1.1.0	4,891.44	-	-	4,891.44
1.1.5.1.1.2.7.2.1.0	67,906.76	12,025.86	18,999.49	60,933.13
1.1.5.1.1.2.7.2.2.0	127,076.30	29,875.00	35,165.72	121,785.58
1.1.5.1.1.2.9.1.1.0	382,901.24	16,619.12	66,350.24	333,170.12
1.1.5.1.1.2.9.2.1.0	45,883.84	-	107.76	45,776.08
1.1.5.1.1.2.9.4.1.0	52,362.24	-	570.85	51,791.39
1.1.5.1.1.2.9.5.1.0	8,236.09	-	-	8,236.09
1.1.5.1.1.2.9.6.1.0	181,389.95	-	50,895.13	130,494.82
1.1.5.1.1.2.9.8.1.0	259,702.06	5,707.00	39,618.47	225,790.59
1.2	337,148,325.48	344,106,321.64	301,565,912.54	379,688,734.58
1.2.2	21,220,794.89	3,906,619.80	2,923,956.93	22,203,457.76
1.2.2.9	21,220,794.89	3,906,619.80	2,923,956.93	22,203,457.76
1.2.2.9.0.0.0.8.0	1,718,025.92	-	-	1,718,025.92
1.2.2.9.0.0.0.9.0	3,446,304.86	-	-	3,446,304.86
1.2.2.9.0.0.0.1.0.0	3,670,239.44	-	-	3,670,239.44
1.2.2.9.0.0.0.1.1.0	2,725,380.36	-	82,305.28	2,643,075.08
1.2.2.9.0.0.0.1.2.0	2,702,498.44	-	392,330.47	2,310,167.97
1.2.2.9.0.0.0.1.3.0	6,958,345.87	2,627,033.90	2,449,321.18	7,136,058.59
1.2.2.9.0.0.0.1.4.0	-	1,279,585.90	-	1,279,585.90
1.2.3	372,663,008.94	218,090,947.56	239,188,196.04	351,565,760.46
1.2.3.1	10,439,452.54	23,922,661.77	3,568,979.42	30,793,134.89
1.2.3.1.0.5.8.1.1.0	10,439,452.54	23,922,661.77	3,568,979.42	30,793,134.89




**COMITÉ MUNICIPAL DE AGUA POTABLE Y ALCANTARILLADO DE SALAMANCA, GTO.
BALANZA DE COMPROBACIÓN
DEL 01 DE ENERO AL 31 DE MARZO DE 2019**

CUENTA	SALDO INICIAL	CARGOS	ABONOS	SALDO FINAL
1.2.3.3	54,029,526.21	1,612,090.27	42,883,239.50	12,758,376.98
1.2.3.3.0.5.8.3.1.0	54,029,526.21	1,612,090.27	42,883,239.50	12,758,376.98
1.2.3.4	279,329,053.49	177,265,079.36	184,421,369.06	272,172,763.79
1.2.3.4.0.5.8.9.1.0	279,329,053.49	177,265,079.36	184,421,369.06	272,172,763.79
1.2.3.5	17,750,324.84	12,277,522.89	6,776,925.27	23,250,922.46
1.2.3.5.3.6.1.3.1.0	97,230.00	-	-	97,230.00
1.2.3.5.4.6.1.4.1.0	17,653,094.84	12,277,522.89	6,776,925.27	23,153,692.46
1.2.3.6	11,114,651.86	3,013,593.27	1,537,682.79	12,590,562.34
1.2.3.6.2.6.2.2.1.0	-	326,919.84	-	326,919.84
1.2.3.6.3.6.2.3.1.0	5,084,460.76	823,992.55	226,800.57	5,681,652.74
1.2.3.6.4.6.2.4.1.0	2,386,273.65	1,066,968.89	918,905.95	2,534,336.59
1.2.3.6.7.6.2.7.1.0	3,201,398.34	795,711.99	391,976.27	3,605,134.06
1.2.3.6.9.6.2.9.1.0	442,519.11	-	-	442,519.11
1.2.4	106,691,332.49	685,180.10	59,453,759.57	47,922,753.02
1.2.4.1	14,088,039.09	508,973.52	7,307,641.97	7,289,370.64
1.2.4.1.1.5.1.1.1.0	3,359,943.10	11,650.34	1,392,588.21	1,979,005.23
1.2.4.1.3.5.1.5.1.0	10,728,095.99	497,323.18	5,915,053.76	5,310,365.41
1.2.4.2	1,290,347.94	103,804.47	147,651.69	1,246,500.72
1.2.4.2.1.5.2.1.1.0	200,000.00	-	-	200,000.00
1.2.4.2.3.5.2.3.1.0	1,090,347.94	103,804.47	147,651.69	1,046,500.72
1.2.4.3	1,036,180.54	-	-	1,036,180.54
1.2.4.3.2.5.3.2.2.0	1,036,180.54	-	-	1,036,180.54
1.2.4.4	31,984,563.64	-	7,203,558.79	24,781,004.85
1.2.4.4.1.5.4.1.1.0	31,501,164.73	-	7,203,558.79	24,297,605.94
1.2.4.4.2.5.4.2.1.0	277,148.90	-	-	277,148.90
1.2.4.4.9.5.4.9.1.0	206,250.01	-	-	206,250.01
1.2.4.6	58,292,201.28	72,402.11	44,794,907.12	13,569,696.27
1.2.4.6.1.5.6.1.1.0	-	72,402.11	-	72,402.11
1.2.4.6.2.5.6.2.1.0	41,884,748.79	-	38,761,602.11	3,123,146.68
1.2.4.6.3.5.6.3.1.0	6,504,699.43	-	371,727.12	6,132,972.31
1.2.4.6.4.5.6.4.1.0	486,979.10	-	-	486,979.10
1.2.4.6.5.5.6.5.1.0	3,323,308.71	-	2,810,632.60	512,676.11
1.2.4.6.6.5.6.6.3.0	4,853,899.01	-	2,850,945.29	2,002,953.72
1.2.4.6.7.5.6.7.1.0	799,619.59	-	-	799,619.59
1.2.4.6.9.5.6.9.1.0	438,946.65	-	-	438,946.65
1.2.5	4,071,570.12	-	-	4,071,570.12
1.2.5.1	3,624,734.35	-	-	3,624,734.35
1.2.5.1.0.5.9.1.1.0	3,624,734.35	-	-	3,624,734.35
1.2.5.4	446,835.77	-	-	446,835.77
1.2.5.4.1.5.9.7.1.0	446,835.77	-	-	446,835.77
1.2.6	167,830,483.41	121,423,149.12	-	46,407,334.29
1.2.6.1	39,502,432.43	38,260,612.17	-	1,241,820.26
1.2.6.1.0.5.8.3.1.0	39,502,432.43	38,260,612.17	-	1,241,820.26
1.2.6.2	41,102,470.03	24,125,388.64	-	16,977,081.39
1.2.6.2.0.5.8.9.1.0	41,102,470.03	24,125,388.64	-	16,977,081.39
1.2.6.3	85,328,287.31	59,037,148.31	-	26,291,139.00
1.2.6.3.0.5.1.1.1.0	1,937,954.87	1,314,282.62	-	623,672.25
1.2.6.3.0.5.1.5.1.0	9,018,509.57	5,773,155.51	-	3,245,354.06
1.2.6.3.0.5.2.1.1.0	15,000.00	-	-	15,000.00
1.2.6.3.0.5.2.3.1.0	535,257.18	80,611.71	-	454,645.47
1.2.6.3.0.5.3.2.2.0	274,062.69	-	-	274,062.69
1.2.6.3.0.5.4.1.1.0	23,157,140.84	7,203,558.79	-	15,953,582.05
1.2.6.3.0.5.4.2.1.0	107,638.77	-	-	107,638.77
1.2.6.3.0.5.4.9.1.0	76,909.85	-	-	76,909.85
1.2.6.3.0.5.6.2.1.0	40,556,120.91	38,761,601.12	-	1,794,519.79
1.2.6.3.0.5.6.3.1.0	2,329,171.07	332,963.79	-	1,996,207.28
1.2.6.3.0.5.6.4.1.0	162,653.02	-	-	162,653.02




COMITÉ MUNICIPAL DE AGUA POTABLE Y ALCANTARILLADO DE SALAMANCA, GTO.
BALANZA DE COMPROBACIÓN
DEL 01 DE ENERO AL 31 DE MARZO DE 2019

CUENTA	SALDO INICIAL	CARGOS	ABONOS	SALDO FINAL
1.2.6.3.0.5.6.5.1.0	- 2,883,562.41	2,752,637.33	-	- 130,925.08
1.2.6.3.0.5.6.6.3.0	- 3,425,813.49	2,818,337.44	-	- 607,476.05
1.2.6.3.0.5.6.7.1.0	- 531,117.50	-	-	- 531,117.50
1.2.6.3.0.5.6.9.1.0	- 317,375.14	-	-	- 317,375.14
1.2.6.5	- 1,897,293.64	-	-	- 1,897,293.64
1.2.6.5.0.5.9.1.1.0	- 1,836,828.98	-	-	- 1,836,828.98
1.2.6.5.0.5.9.7.1.0	- 60,464.66	-	-	- 60,464.66
1.2.7	332,102.45	425.06	-	332,527.51
1.2.7.9	332,102.45	425.06	-	332,527.51
1.2.7.9.0.0.0.1.0	318,902.04	-	-	318,902.04
1.2.7.9.0.0.0.4.0	4,400.00	-	-	4,400.00
1.2.7.9.0.0.0.5.0	8,800.41	425.06	-	9,225.47
2	- 28,653,944.80	73,978,272.45	72,175,475.07	- 26,851,147.42
2.1	- 18,950,751.79	72,715,968.45	72,175,475.07	- 18,410,258.41
2.1.1	- 12,076,897.45	72,400,392.45	70,807,979.07	- 10,484,484.07
2.1.1.1	- 1,219,870.05	8,724,874.07	7,508,123.99	- 3,119.97
2.1.1.1.0.0.0.1.0	0.20	2,634,368.00	2,634,368.20	-
2.1.1.1.0.0.0.2.0	-	3,516,837.60	3,516,837.60	-
2.1.1.1.0.0.0.3.0	-	683,976.15	683,976.15	-
2.1.1.1.0.0.0.4.0	-	642,497.11	645,617.08	- 3,119.97
2.1.1.1.0.0.0.5.0	-	27,324.96	27,324.96	-
2.1.1.1.0.0.1.8.1.0	- 1,219,870.25	1,219,870.25	-	-
2.1.1.2	- 3,233,845.43	28,951,400.86	28,293,492.30	- 2,575,936.87
2.1.1.2.0.0.0.1.0	-	25,717,555.43	28,293,492.30	- 2,575,936.87
2.1.1.2.0.0.1.8.2.0	- 777,675.51	777,675.51	-	-
2.1.1.2.0.0.1.8.3.0	- 2,456,169.92	2,456,169.92	-	-
2.1.1.3	- 2,453,994.45	15,591,186.32	14,186,817.15	- 1,049,625.28
2.1.1.3.0.0.0.1.0	-	13,137,191.87	14,186,817.15	- 1,049,625.28
2.1.1.3.0.0.1.8.6.0	- 2,453,994.45	2,453,994.45	-	-
2.1.1.7	- 2,305,447.59	5,250,857.14	5,937,773.34	- 2,992,363.79
2.1.1.7.0.0.0.1.0	- 862,801.51	1,617,989.96	1,281,014.57	- 525,826.12
2.1.1.7.0.0.0.2.0	- 156,319.48	280,742.00	473,295.20	- 348,872.68
2.1.1.7.0.0.0.3.0	- 224.90	714.00	601.12	- 112.02
2.1.1.7.0.0.0.4.0	- 10,068.58	16,900.00	7,521.43	- 690.01
2.1.1.7.0.0.0.5.0	- 21.82	71.00	60.10	- 10.92
2.1.1.7.0.0.0.7.0	- 0.18	216,835.00	216,835.16	- 0.34
2.1.1.7.0.0.1.0.1.0	-	56,954.50	56,954.50	-
2.1.1.7.0.0.1.0.2.0	- 84,068.57	28,924.47	302,069.18	- 357,213.28
2.1.1.7.0.0.1.0.3.0	- 46,221.36	15,908.72	166,095.74	- 196,408.38
2.1.1.7.0.0.1.0.4.0	- 177,298.93	62,013.00	543,729.09	- 659,015.02
2.1.1.7.0.0.1.0.5.0	- 97,514.23	34,107.22	299,050.08	- 362,457.09
2.1.1.7.0.0.1.0.6.0	- 81,083.76	265,107.85	271,542.29	- 87,518.20
2.1.1.7.0.0.1.0.7.0	- 503,439.80	1,130,949.58	834,836.67	- 207,326.89
2.1.1.7.0.0.1.0.8.0	- 21,672.78	159,155.96	137,483.18	-
2.1.1.7.0.0.1.0.9.0	- 11,920.06	87,535.92	75,615.86	-
2.1.1.7.0.0.1.1.0.0	- 365.98	1,788.15	1,422.17	-
2.1.1.7.0.0.1.1.1.0	- 1,942.65	621.51	13,249.43	- 14,570.57
2.1.1.7.0.0.1.1.2.0	- 529.80	6,678.49	6,112.04	- 36.65
2.1.1.7.0.0.2.0.1.0	-	616,313.88	616,313.88	-
2.1.1.7.0.0.2.0.3.0	- 23,002.81	24,002.10	8,873.82	- 7,874.53
2.1.1.7.0.0.2.0.4.0	-	15,035.13	15,035.13	-
2.1.1.7.0.0.2.0.6.0	-	160,226.59	160,226.59	-
2.1.1.7.0.0.2.0.7.0	-	128,155.11	128,155.11	-
2.1.1.7.0.0.3.0.1.0	- 34.34	-	-	- 34.34
2.1.1.7.0.0.3.0.2.0	- 9,339.11	-	-	- 9,339.11
2.1.1.7.0.0.3.0.5.0	- 2,409.46	-	-	- 2,409.46
2.1.1.7.0.0.3.0.6.0	- 128.91	-	-	- 128.91




**COMITÉ MUNICIPAL DE AGUA POTABLE Y ALCANTARILLADO DE SALAMANCA, GTO.
BALANZA DE COMPROBACIÓN
DEL 01 DE ENERO AL 31 DE MARZO DE 2019**

CUENTA	SALDO INICIAL	CARGOS	ABONOS	SALDO FINAL
2.1.1.7.0.0.3.0.7.0	- 257.82	-	-	- 257.82
2.1.1.7.0.0.3.0.8.0	- 120,060.75	-	-	- 120,060.75
2.1.1.7.0.0.4.0.1.0	- 23,625.00	70,221.00	69,617.00	- 23,021.00
2.1.1.7.0.0.4.0.2.0	- 23,719.00	70,285.00	69,672.00	- 23,106.00
2.1.1.7.0.0.4.0.3.0	- 23,659.00	91,692.00	91,080.00	- 23,047.00
2.1.1.7.0.0.4.0.4.0	- 23,717.00	91,929.00	91,312.00	- 23,100.00
2.1.1.9	- 2,863,739.93	13,882,074.06	14,881,772.29	- 3,863,438.16
2.1.1.9.0.0.0.1.0	-	5,897,105.10	6,866,437.52	- 969,332.42
2.1.1.9.0.0.0.2.0	- 2,699,667.30	109,176.64	138,968.22	- 2,729,458.88
2.1.1.9.0.0.0.3.0	- 163,831.25	3,286,745.46	3,287,561.07	- 164,646.86
2.1.1.9.0.0.0.4.0	- 241.38	4,589,046.86	4,588,805.48	-
2.1.3	- 0.20	315,576.00	1,367,496.00	- 1,051,920.20
2.1.3.1	- 0.20	315,576.00	1,367,496.00	- 1,051,920.20
2.1.3.1.2.9.1.1.1.0	- 0.20	315,576.00	1,367,496.00	- 1,051,920.20
2.1.7	- 6,873,854.14	-	-	- 6,873,854.14
2.1.7.9	- 6,873,854.14	-	-	- 6,873,854.14
2.1.7.9.0.0.0.1.0	- 6,873,854.14	-	-	- 6,873,854.14
2.2	- 9,703,193.01	1,262,304.00	-	- 8,440,889.01
2.2.3	- 9,703,193.01	1,262,304.00	-	- 8,440,889.01
2.2.3.3	- 9,703,193.01	1,262,304.00	-	- 8,440,889.01
2.2.3.3.0.0.1.0.1.0	- 9,703,193.01	1,262,304.00	-	- 8,440,889.01
3	- 460,538,084.53	229,623,758.71	259,736,904.59	- 490,651,230.41
3.1	- 241,847,860.28	168,958,429.33	203,020,627.05	- 275,910,058.00
3.1.1	- 241,079,661.87	168,958,429.33	203,020,627.05	- 275,141,859.59
3.1.1.0	- 241,079,661.87	168,958,429.33	203,020,627.05	- 275,141,859.59
3.1.1.0.0.0.0.1.0	- 120,890,234.76	168,958,429.33	203,020,627.05	- 154,952,432.48
3.1.1.0.0.9.1.0.6.0	- 120,433,484.04	-	-	- 120,433,484.04
3.1.1.0.0.9.9.9.9.0	- 244,056.93	-	-	- 244,056.93
3.1.2	- 768,198.41	-	-	- 768,198.41
3.1.2.0	- 768,198.41	-	-	- 768,198.41
3.1.2.0.0.0.0.1.0	- 768,198.41	-	-	- 768,198.41
3.2	- 218,690,224.25	60,665,329.38	56,716,277.54	- 214,741,172.41
3.2.1	- 10,242,505.60	-	10,242,505.60	-
3.2.1.0	- 10,242,505.60	-	10,242,505.60	-
3.2.1.0.0.0.0.1.0	- 10,242,505.60	-	10,242,505.60	-
3.2.2	- 228,927,255.85	60,665,329.38	46,473,771.94	- 214,735,698.41
3.2.2.0	- 228,927,255.85	60,665,329.38	46,473,771.94	- 214,735,698.41
3.2.2.0.0.0.0.1.0	- 11,507,307.48	-	-	- 11,507,307.48
3.2.2.0.0.1.0.1.0	- 40,322,145.21	-	-	- 40,322,145.21
3.2.2.0.0.1.0.2.0	- 30,893,105.48	-	-	- 30,893,105.48
3.2.2.0.0.1.0.3.0	- 26,737,757.90	-	-	- 26,737,757.90
3.2.2.0.0.1.0.4.0	- 29,903,412.94	-	-	- 29,903,412.94
3.2.2.0.0.1.0.5.0	- 11,719,799.60	-	-	- 11,719,799.60
3.2.2.0.0.2.0.1.0	- 1,763,230.25	-	-	- 1,763,230.25
3.2.2.0.0.2.0.4.0	- 579,310.35	-	-	- 579,310.35
3.2.2.0.0.3.0.1.0	- 2,218,328.11	-	-	- 2,218,328.11
3.2.2.0.0.3.0.4.0	- 4,588,776.83	-	-	- 4,588,776.83
3.2.2.0.0.3.0.5.0	- 1,413,886.65	-	-	- 1,413,886.65
3.2.2.0.0.4.0.1.0	- 125,702.39	-	-	- 125,702.39
3.2.2.0.0.4.1.6.0	- 789,337.57	-	-	- 789,337.57
3.2.2.0.0.5.0.5.0	- 10,359,325.96	-	-	- 10,359,325.96
3.2.2.0.0.5.1.3.0	- 19,695,465.08	-	-	- 19,695,465.08
3.2.2.0.0.5.1.4.0	- 13,515,747.86	-	2,426,570.09	- 15,942,317.95
3.2.2.0.0.5.1.5.0	- 7,640,446.21	-	3,680,426.24	- 11,320,872.45
3.2.2.0.0.5.1.6.0	- 45,539,968.44	-	-	- 45,539,968.44
3.2.2.0.0.5.1.7.0	- 14,023,724.97	-	904,967.32	- 14,928,692.29
3.2.2.0.0.5.1.8.0	-	-	9,600,413.53	- 9,600,413.53




COMITÉ MUNICIPAL DE AGUA POTABLE Y ALCANTARILLADO DE SALAMANCA, GTO.
BALANZA DE COMPROBACIÓN
DEL 01 DE ENERO AL 31 DE MARZO DE 2019

CUENTA	SALDO INICIAL	CARGOS	ABONOS	SALDO FINAL
3.2.2.0.0.2.0.1.1.0	3,067,603.64	-	-	3,067,603.64
3.2.2.0.0.2.0.1.2.0	-	31,646,754.59	-	31,646,754.59
3.2.2.0.0.2.0.1.3.0	39,196,163.50	-	-	39,196,163.50
3.2.2.0.0.2.0.1.4.0	4,295,839.81	2,426,570.09	-	6,722,409.90
3.2.2.0.0.2.0.1.5.0	-	4,480,110.10	-	4,480,110.10
3.2.2.0.0.2.0.1.6.0	15,711,047.16	573,790.97	-	16,284,838.13
3.2.2.0.0.2.0.1.7.0	18,265,734.01	3,968,746.25	12,158.12	22,222,322.14
3.2.2.0.0.2.0.1.8.0	-	49,692,155.77	29,849,236.64	19,842,919.13
3.2.3	-	5,474.00	-	5,474.00
3.2.3.1	-	5,474.00	-	5,474.00
3.2.3.1.0.0.0.1.0	-	5,474.00	-	5,474.00
4	-	36,313.48	50,697,359.94	50,661,046.46
4.1	-	36,306.33	48,591,404.95	48,555,098.62
4.1.7	-	36,306.33	48,591,404.95	48,555,098.62
4.1.7.3	-	36,306.33	48,591,404.95	48,555,098.62
4.1.7.3.7.3.1.0.1.0	-	7,754.36	32,976,298.03	32,968,543.67
4.1.7.3.7.3.1.0.2.0	-	-	27,558.67	27,558.67
4.1.7.3.7.3.1.0.3.0	-	-	36,810.96	36,810.96
4.1.7.3.7.3.1.0.4.0	-	-	6,989.28	6,989.28
4.1.7.3.7.3.2.0.1.0	-	1,550.54	6,345,865.25	6,344,314.71
4.1.7.3.7.3.3.0.1.0	-	844.39	3,640,990.01	3,640,145.62
4.1.7.3.7.3.4.0.1.0	-	-	485,230.09	485,230.09
4.1.7.3.7.3.5.0.1.0	-	-	334,235.89	334,235.89
4.1.7.3.7.3.5.0.2.0	-	-	807,192.69	807,192.69
4.1.7.3.7.3.5.0.3.0	-	-	805,188.30	805,188.30
4.1.7.3.7.3.6.0.1.0	-	2,072.00	955,415.88	953,343.88
4.1.7.3.7.3.6.0.2.0	-	-	200,538.69	200,538.69
4.1.7.3.7.3.6.0.3.0	-	-	140,134.60	140,134.60
4.1.7.3.7.3.6.0.4.0	-	-	337,087.66	337,087.66
4.1.7.3.7.3.7.0.1.0	-	-	329,800.23	329,800.23
4.1.7.3.7.3.7.0.2.0	-	-	2,000.00	2,000.00
4.1.7.3.7.3.7.0.3.0	-	-	18,467.85	18,467.85
4.1.7.3.7.3.7.0.4.0	-	-	10,537.40	10,537.40
4.1.7.3.7.3.7.0.5.0	-	-	17,681.40	17,681.40
4.1.7.3.7.3.7.0.6.0	-	-	2,314.20	2,314.20
4.1.7.3.7.3.7.0.7.0	-	-	46,398.61	46,398.61
4.1.7.3.7.3.7.1.0.0	-	-	28,450.89	28,450.89
4.1.7.3.7.3.7.1.1.0	-	1,400.72	293,876.23	292,475.51
4.1.7.3.7.3.7.1.2.0	-	-	1,048.20	1,048.20
4.1.7.3.7.3.8.0.1.0	-	-	45,424.90	45,424.90
4.1.7.3.7.3.8.0.2.0	-	-	45,260.30	45,260.30
4.1.7.3.7.3.8.0.3.0	-	-	153,508.26	153,508.26
4.1.7.3.7.3.8.0.5.0	-	-	7,295.23	7,295.23
4.1.7.3.7.3.8.0.6.0	-	-	6,946.96	6,946.96
4.1.7.3.7.3.9.0.3.0	-	1,947.35	13,439.90	11,492.55
4.1.7.3.7.3.9.0.5.0	-	189.00	9.85	179.15
4.1.7.3.7.3.9.0.7.0	-	-	10,085.12	10,085.12
4.1.7.3.7.3.9.0.8.0	-	-	271.35	271.35
4.1.7.3.7.3.9.1.0.0	-	-	15,737.28	15,737.28
4.1.7.3.7.3.9.1.2.0	-	20,547.97	81,245.83	60,697.86
4.1.7.3.7.3.9.1.5.0	-	-	362,068.96	362,068.96
4.2	-	-	34,597.96	34,597.96
4.2.1	-	-	34,597.96	34,597.96
4.2.1.3	-	-	34,597.96	34,597.96
4.2.1.3.8.3.1.0.1.0	-	-	34,597.96	34,597.96
4.3	-	7.15	2,071,357.03	2,071,349.88
4.3.9	-	7.15	2,071,357.03	2,071,349.88




COMITÉ MUNICIPAL DE AGUA POTABLE Y ALCANTARILLADO DE SALAMANCA, GTO.
BALANZA DE COMPROBACIÓN
DEL 01 DE ENERO AL 31 DE MARZO DE 2019

CUENTA	SALDO INICIAL	CARGOS	ABONOS	SALDO FINAL
4.3.9.9	-	7.15	2,071,357.03	- 2,071,349.88
4.3.9.9.7.9.1.0.1.0	-	6.97	1,979,892.62	- 1,979,885.65
4.3.9.9.7.9.2.0.1.0	-	0.18	91,464.41	- 91,464.23
5	-	41,637,522.73	2,136,828.90	39,500,693.83
5.1	-	39,072,631.43	2,055,032.22	37,017,599.21
5.1.1	-	18,433,626.32	614,430.60	17,819,195.72
5.1.1.1	-	10,274,641.69	224,666.03	10,049,975.66
5.1.1.1.0.1.1.3.1.0	-	8,639,341.85	224,666.03	8,414,675.82
5.1.1.1.0.1.1.3.2.0	-	1,617,607.34	-	1,617,607.34
5.1.1.1.0.1.1.3.3.0	-	17,692.50	-	17,692.50
5.1.1.2	-	77,813.00	-	77,813.00
5.1.1.2.0.1.2.1.2.0	-	77,813.00	-	77,813.00
5.1.1.3	-	1,038,980.81	54,104.17	984,876.64
5.1.1.3.0.1.3.2.1.0	-	398,999.86	10,882.68	388,117.18
5.1.1.3.0.1.3.2.2.0	-	24,551.45	1,330.13	23,221.32
5.1.1.3.0.1.3.2.3.0	-	86,527.43	2,453.11	84,074.32
5.1.1.3.0.1.3.3.1.0	-	371,112.20	29,718.25	341,393.95
5.1.1.3.0.1.3.3.2.0	-	138,690.00	9,720.00	128,970.00
5.1.1.3.0.1.3.3.3.0	-	19,099.87	-	19,099.87
5.1.1.4	-	2,528,144.74	-	2,528,144.74
5.1.1.4.0.1.4.1.3.0	-	1,290,389.12	-	1,290,389.12
5.1.1.4.0.1.4.2.1.0	-	558,414.08	-	558,414.08
5.1.1.4.0.1.4.3.1.0	-	679,341.54	-	679,341.54
5.1.1.5	-	4,514,046.08	335,660.40	4,178,385.68
5.1.1.5.0.1.5.1.1.0	-	464,005.67	11,813.23	452,192.44
5.1.1.5.0.1.5.1.2.0	-	31,847.90	-	31,847.90
5.1.1.5.0.1.5.2.2.0	-	1,800,317.91	241,236.37	1,559,081.54
5.1.1.5.0.1.5.4.2.0	-	105,773.44	19,076.20	86,697.24
5.1.1.5.0.1.5.4.3.0	-	27,625.00	2,720.00	24,905.00
5.1.1.5.0.1.5.4.4.0	-	17,000.00	8,500.00	8,500.00
5.1.1.5.0.1.5.4.5.0	-	482,457.48	36,324.60	446,132.88
5.1.1.5.0.1.5.4.6.0	-	1,372,518.19	15,990.00	1,356,528.19
5.1.1.5.0.1.5.4.7.0	-	138,600.00	-	138,600.00
5.1.1.5.0.1.5.5.1.0	-	23,580.00	-	23,580.00
5.1.1.5.0.1.5.9.2.0	-	50,320.49	-	50,320.49
5.1.2	-	3,312,540.75	24,177.83	3,288,362.92
5.1.2.1	-	202,165.60	-	202,165.60
5.1.2.1.0.2.1.1.1.0	-	159,841.79	-	159,841.79
5.1.2.1.0.2.1.4.1.0	-	1,614.06	-	1,614.06
5.1.2.1.0.2.1.6.1.0	-	40,709.75	-	40,709.75
5.1.2.2	-	12,182.00	-	12,182.00
5.1.2.2.0.2.2.1.2.0	-	12,182.00	-	12,182.00
5.1.2.3	-	268,156.00	-	268,156.00
5.1.2.3.0.2.3.5.1.0	-	268,156.00	-	268,156.00
5.1.2.4	-	1,567,706.06	-	1,567,706.06
5.1.2.4.0.2.4.1.1.0	-	62,447.52	-	62,447.52
5.1.2.4.0.2.4.2.1.0	-	117,158.48	-	117,158.48
5.1.2.4.0.2.4.6.1.0	-	722,827.49	-	722,827.49
5.1.2.4.0.2.4.7.1.0	-	23,873.58	-	23,873.58
5.1.2.4.0.2.4.9.1.0	-	641,398.99	-	641,398.99
5.1.2.5	-	97,267.95	-	97,267.95
5.1.2.5.0.2.5.1.1.0	-	48,978.00	-	48,978.00
5.1.2.5.0.2.5.5.1.0	-	12,610.35	-	12,610.35
5.1.2.5.0.2.5.9.1.0	-	35,679.60	-	35,679.60
5.1.2.6	-	874,124.99	24,005.41	850,119.58
5.1.2.6.0.2.6.1.2.0	-	36,566.38	656.96	35,909.42
5.1.2.6.0.2.6.1.3.0	-	837,558.61	23,348.45	814,210.16



**COMITÉ MUNICIPAL DE AGUA POTABLE Y ALCANTARILLADO DE SALAMANCA, GTO.
BALANZA DE COMPROBACIÓN
DEL 01 DE ENERO AL 31 DE MARZO DE 2019**

CUENTA	SALDO INICIAL	CARGOS	ABONOS	SALDO FINAL
5.1.2.7	-	56,990.74	-	56,990.74
5.1.2.7.0.2.7.2.1.0	-	20,143.97	-	20,143.97
5.1.2.7.0.2.7.2.2.0	-	36,846.77	-	36,846.77
5.1.2.9	-	233,947.41	172.42	233,774.99
5.1.2.9.0.2.9.1.1.0	-	66,223.25	-	66,223.25
5.1.2.9.0.2.9.2.1.0	-	469.83	-	469.83
5.1.2.9.0.2.9.4.1.0	-	10,367.95	-	10,367.95
5.1.2.9.0.2.9.6.1.0	-	83,296.48	172.42	83,124.06
5.1.2.9.0.2.9.8.1.0	-	73,589.90	-	73,589.90
5.1.3	-	17,326,464.36	1,416,423.79	15,910,040.57
5.1.3.1	-	7,440,679.13	14,460.32	7,426,218.81
5.1.3.1.0.3.1.1.1.0	-	7,358,664.55	14,460.32	7,344,204.23
5.1.3.1.0.3.1.4.1.0	-	36,455.03	-	36,455.03
5.1.3.1.0.3.1.5.1.0	-	45,082.92	-	45,082.92
5.1.3.1.0.3.1.8.1.0	-	476.63	-	476.63
5.1.3.2	-	94,224.21	-	94,224.21
5.1.3.2.0.3.2.2.1.0	-	55,224.21	-	55,224.21
5.1.3.2.0.3.2.3.1.0	-	39,000.00	-	39,000.00
5.1.3.3	-	2,939,480.21	325,556.16	2,613,924.05
5.1.3.3.0.3.3.1.3.0	-	123,750.00	-	123,750.00
5.1.3.3.0.3.3.2.1.0	-	729,114.56	-	729,114.56
5.1.3.3.0.3.3.3.1.0	-	895,000.00	175,000.00	720,000.00
5.1.3.3.0.3.3.4.1.0	-	9,900.00	1,800.00	8,100.00
5.1.3.3.0.3.3.8.1.0	-	1,181,715.65	148,756.16	1,032,959.49
5.1.3.4	-	248,894.41	13,554.45	235,339.96
5.1.3.4.0.3.4.1.1.0	-	75,192.16	13,554.45	61,637.71
5.1.3.4.0.3.4.3.1.0	-	128,827.42	-	128,827.42
5.1.3.4.0.3.4.5.1.0	-	12,424.83	-	12,424.83
5.1.3.4.0.3.4.7.1.0	-	32,450.00	-	32,450.00
5.1.3.5	-	3,703,608.77	1,062,543.52	2,641,065.25
5.1.3.5.0.3.5.1.1.0	-	457,103.17	-	457,103.17
5.1.3.5.0.3.5.3.1.0	-	2,415,386.90	1,054,504.63	1,360,882.27
5.1.3.5.0.3.5.5.1.0	-	212,355.70	8,038.89	204,316.81
	-	513,738.00	-	513,738.00
5.1.3.5.0.3.5.8.1.0	-	77,575.00	-	77,575.00
5.1.3.5.0.3.5.9.1.0	-	27,450.00	-	27,450.00
5.1.3.6	-	119,410.15	-	119,410.15
5.1.3.6.0.3.6.1.1.0	-	83,618.15	-	83,618.15
5.1.3.6.0.3.6.1.3.0	-	34,892.00	-	34,892.00
5.1.3.6.0.3.6.5.1.0	-	900.00	-	900.00
5.1.3.7	-	5,706.06	-	5,706.06
5.1.3.7.0.3.7.5.1.0	-	3,201.00	-	3,201.00
5.1.3.7.0.3.7.9.1.0	-	2,505.06	-	2,505.06
5.1.3.8	-	24,661.10	297.00	24,364.10
5.1.3.8.0.3.8.2.1.0	-	19,567.28	-	19,567.28
5.1.3.8.0.3.8.5.2.0	-	5,093.82	297.00	4,796.82
5.1.3.9	-	2,749,800.32	12.34	2,749,787.98
5.1.3.9.0.3.9.2.1.0	-	2,414,402.14	-	2,414,402.14
5.1.3.9.0.3.9.2.3.0	-	4,147.18	12.34	4,134.84
5.1.3.9.0.3.9.6.1.0	-	4,110.00	-	4,110.00
5.1.3.9.0.3.9.8.1.0	-	327,141.00	-	327,141.00
5.4	-	241,757.09	81,794.68	159,962.41
5.4.1	-	241,757.09	81,794.68	159,962.41
5.4.1.1	-	241,757.09	81,794.68	159,962.41
5.4.1.1.0.9.2.1.1.0	-	241,757.09	81,794.68	159,962.41
5.5	-	2,821.77	2.00	2,819.77
5.5.1	-	2,811.66	-	2,811.66



COMITÉ MUNICIPAL DE AGUA POTABLE Y ALCANTARILLADO DE SALAMANCA, GTO.
BALANZA DE COMPROBACIÓN
DEL 01 DE ENERO AL 31 DE MARZO DE 2019

CUENTA	SALDO INICIAL	CARGOS	ABONOS	SALDO FINAL
5.5.1.8	-	2,811.66	-	2,811.66
5.5.1.8.0.0.0.0.1.0	-	2,811.66	-	2,811.66
5.5.9	-	10.11	2.00	8.11
5.5.9.9	-	10.11	2.00	8.11
5.5.9.9.0.0.0.0.1.0	-	10.11	2.00	8.11
5.6	-	2,320,312.44	-	2,320,312.44
5.6.1	-	2,320,312.44	-	2,320,312.44
5.6.1.1	-	2,320,312.44	-	2,320,312.44
5.6.1.1.0.0.0.0.1.0	-	2,320,312.44	-	2,320,312.44